

第 20 表 郵便貯金現在高

本表は大阪府管内におけるものである。

年 度 末	総 額	普 通 貯 金		積 立 貯 金		定 額 貯 金 (割引、定期貯金を含む)	
		口 座 数	金 額	口 座 数	金 額	口 座 数	金 額
昭和 41 年度	213 181 233	5 448 214	82 693 859	719 251	15 269 105	7 069 105	115 218 270
42	275 397 170	5 593 705	98 438 617	753 749	17 669 252	7 755 038	159 289 301
43	356 821 025	5 746 919	119 441 495	781 511	20 780 340	11 614 554	216 599 190
44	457 891 933	5 812 475	142 841 749	789 434	23 338 704	3 830 274	281 711 480
昭和 45 年度	577 049 458	5 901 073	163 324 050	787 902	25 961 648	4 560 409	387 763 760

資 料 大阪地方貯金局

第 21 表 大阪府資金融資状況

本表の小企業者事業資金常時幹旋は府あつせんによるものである。

年度中および区分	43 年 度		44 年 度		45 年 度	
	決定件数	決 定 金 額	決定件数	決 定 金 額	決定件数	決 定 金 額
特別融資(夏 季 末)	3 530	4 487 200	2 069	2 455 500	3 174	5 787 900
	4 242	4 902 800	3 785	5 449 300	3 375	5 812 100
小企業者事業資金常時幹旋	17 917	12 051 760	15 285	10 811 660	16 715	13 895 140
長期設備資金融資	602	1 781 050	621	2 145 350	892	4 623 500
商業手形割引幹旋	3 856	7 786 195	6 730	10 537 379	10 838	20 845 810
中小企業輸出振興資金特別融資	3 551	5 731 724	3 576	6 379 969	3 568	6 748 641
中小企業設備近代化資金	1 093	2 076 242	993	2 102 871	828	2 150 928
共同施設設置資金	15	155 090	12	531 570	10	1 066 650
工場等集団化資金	5	1 297 680	5	730 470	1	77 545
小売商業店舗共同化資金	5	163 410	2	79 089	0	0
店舗集団化資金	5	1 543 141	5	4 283 803	4	4 826 587
計算事務共同化資金	0	0	1	45 714	0	0

資 料 大阪府商工部金融課、工業課、通商観光課

第 22 表 大阪府中小企業信用保証協会保証状況

本表には商工中金大阪支所の組合金融の分も含まれる。保証申込みは窓口において拒否したものは含まない。代位弁済は元利合計。

年 度 中	保 証 申 込		保 証 承 諾		保 証 現 在 高 (末)		代 位 弁 済	
	件 数	金 額	件 数	金 額	件 数	金 額	件 数	金 額
昭和 41 年度	54 216	85 329 350	51 935	72 512 920	49 062	65 075 025	2 019	12 307 602
42	64 970	103 875 566	61 777	88 247 646	61 379	83 760 021	2 713	2 285 832
43	63 777	111 745 062	60 300	90 562 172	73 135	98 545 972	3 583	3 046 777
44	59 148	113 339 253	56 217	95 054 198	81 043	109 668 658	3 253	2 408 559
昭和 45 年度	76 062	173 905 422	71 890	148 952 433	96 625	156 400 555	3 584	2 741 738

資 料 大阪府中小企業信用保証協会

第 23 表 大阪市信用保証協会信用保証状況

本表の数字には大阪市特別融資の分も含まれている。

年 度 中	保 証 申 込		保 証 承 諾		保 証 現 在 高 (末)		代 位 弁 済	
	件 数	金 額	件 数	金 額	件 数	金 額	件 数	金 額
昭和 41 年度	24 712	38 507 899	23 606	33 648 338	22 260	27 406 070	899	393 143
42	28 615	47 757 178	26 964	39 504 963	23 216	35 429 225	1 225	797 677
43	30 117	49 994 019	27 382	39 816 434	30 395	39 408 067	1 507	1 164 975
44	24 452	45 541 926	22 264	36 993 855	31 312	40 385 562	1 804	1 128 668
昭和 45 年度	26 196	57 994 425	23 937	47 136 644	34 174	54 594 847	1 676	1 042 181

資 料 大阪市信用保証協会

第 14 章

物価および家計

### 第14章 物価および家計

#### 卸売物価の動向

大阪市内卸売物価の45年平均指数は110.5となり、前年水準に比べて3.7%上昇、また生鮮食料品を除いた場合の総平均指数は108.5で前年比3.1%高となった。これはいずれも40年(基準時)以後での、最高の上昇率である。

卸売物価は44年中の騰勢を持續して、45年に入ってから上昇をつづけ、5月に反落するまで、44年3月以来通算14カ月の連騰を記録した。しかし、9月以降は軟化し、年間のうごきとしては前半高後半安の推移となった。

類別にみると、11分類すべてが上昇した。上昇率の高い順では、農畜産・水産物が13.8%と最も高く、ついで家具・建具・什器(4.5)、鉱物・金属材料(4.4%)、繊維品(3.6%)となっている。

#### 小売物価の動向

大阪市内の昭和45年小売物価指数(昭和40年=100)は115.1となり前年に比べ3.7%の上昇となった。これは、ここ数年来最高の上昇で、このおもな原因は、生鮮三品(鮮魚・野菜・果物)を中心とする食料品、雑品などの指数が上昇したためである。

#### 消費者物価指数

昭和45年平均の大阪市消費者物価指数(昭和40年=100)は総合指数で132.0となり、昭和44年平均に比べ9.1%の上昇となった。これは、41年平均の上昇率5.4%、42年平均の3.7%、43年平均の4.9%、44年平均の5.4%を大きく上回る最高の上昇率となっている。

費目別に前年からの動きをみると、食料指数は前年に比べ11.3%となり前年の5.8%を大きく上回った。これは生鮮魚介の18.6%、塩干魚介の14.2%、野菜の34.7%、加工食品の15.5%など食料全体に上昇がみられたためである。次に住居指数は前年に比べ6.1%の上昇を示した。これは、家賃地代が6.0%、設備修繕が14.9%、家具什器が3.6%と上昇したためである。光熱指数では電気、ガス代に免税点の引き上げがあったにもかかわらず、その他の光熱が6.8%と上昇したため前年に比べ0.8%の上昇となった。被服指数では衣料が7.2%、身の回り品が9.9%と上昇したため、前年に比べ8.0%の上昇となった。雑費指数は、前年に比べ8.1%の上昇となった。これは、保健医療が7.9%、美容衛生が7.4%、交通通信が5.2%、教育が5.7%、文房具が7.1%、教養娯楽が12.6%と上昇したためである。

#### 家計費の概況

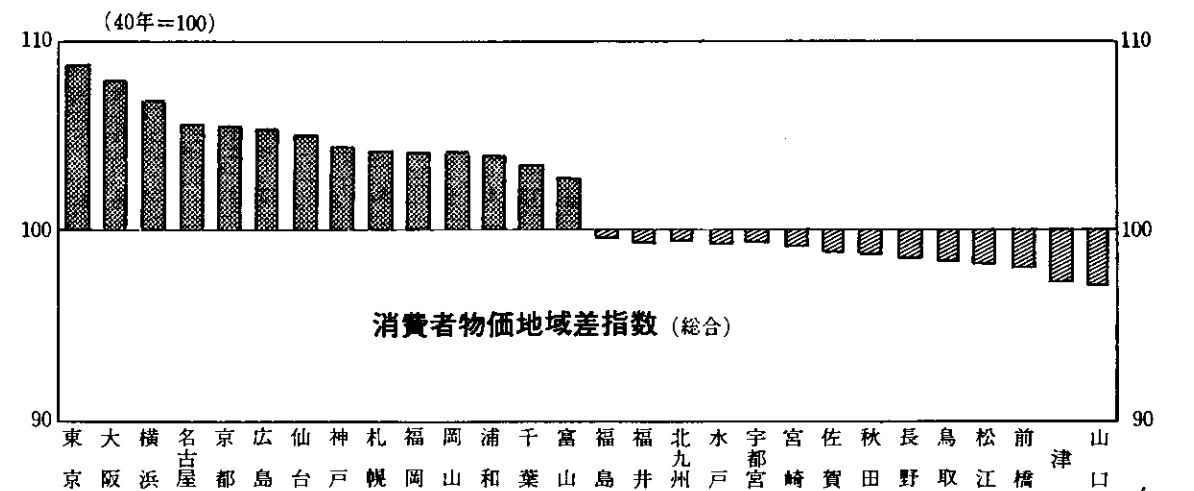
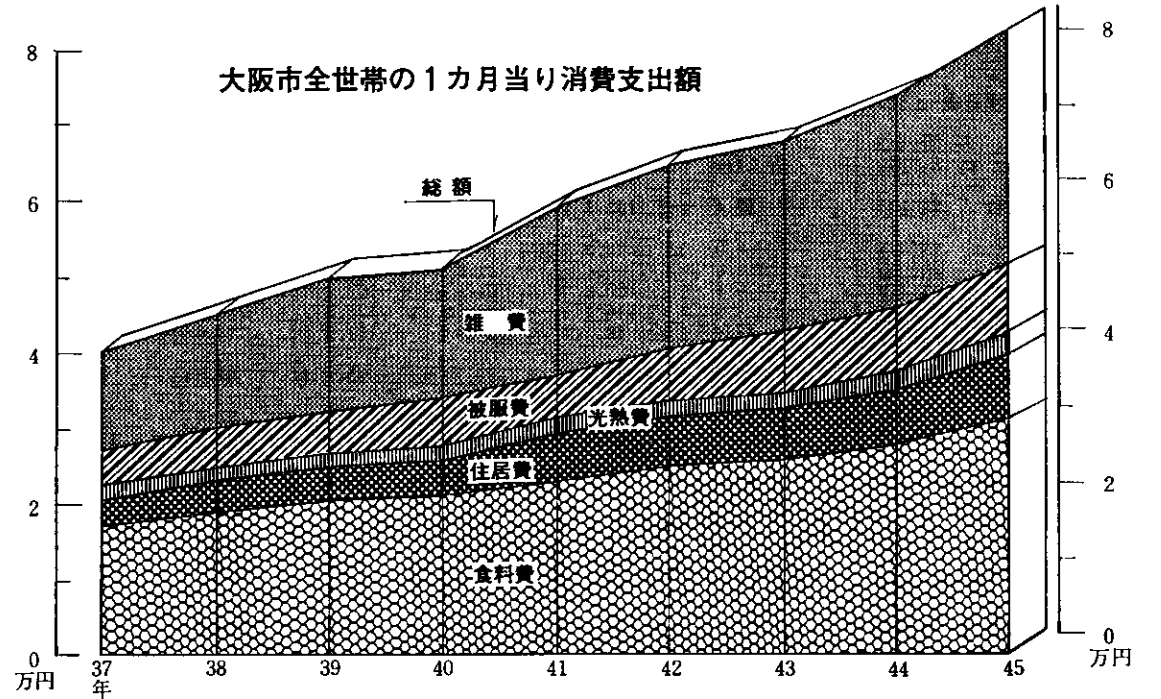
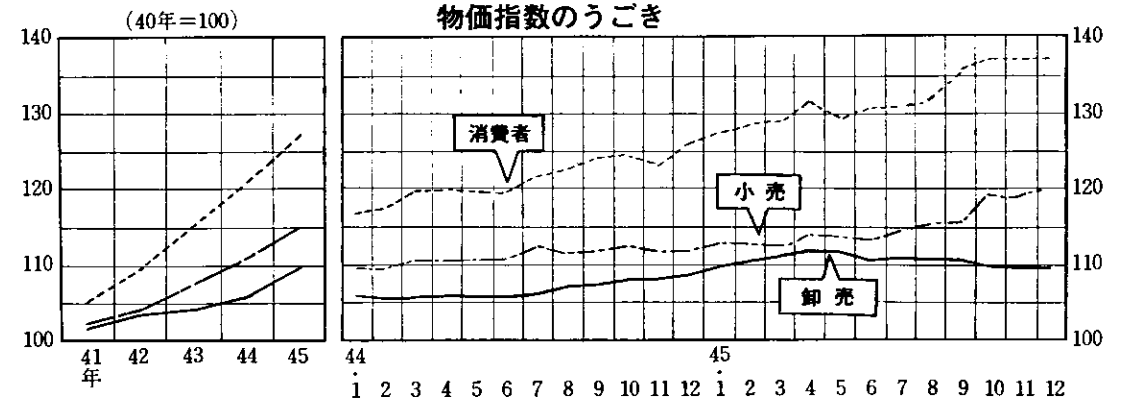
総理府統計局の「家計調査報告」によると、昭和45年における大阪市での全世帯(2人以上の世帯)の年平均1か月間の生計費(消費支出金額)は8万2,880円で、前年の7万4,279円にくらべて11.2%のびた。またその内訳をみると、食料費の11.2%増、住居費11.5%増、光熱費の10.3%増、被服費の11.0%増、雑費11.1%増となっている。

つぎに勤労者世帯の家計状況をみると、まず実収入では1世帯平均10万8,579円で前年にくらべて11.9%増、実質の伸び率では2.6%増となった。また内容別では、世帯主収入が前年にくらべて10.9%増、実質の伸び率で1.6%増となったが反面、その他の世帯員収入が、前年にくらべて8.6%増、実質の伸び率では0.5%減と低下した。

可処分所得(実収入-非消費支出)をみると、9万9,692円で前年にくらべて11.8%増となり実収入の伸びをわずかに下回った。

一方実支出の状況をみると、1世帯1か月平均実支出額は9万1,795円で前年にくらべて11.7%増、またこのうちの消費支出金額は8万2,908円となり、同じく15.3%増、非消費支出(税金、社会保険費等)は8,887円、同じく14.0%増となった。また、実支出以外の支出(保険、貯金掛金等)は3万4,718円で、これも前年にくらべて12.6%増となっている。

このような勤労者世帯の家計収支バランスを見ると、平均消費性向(消費支出÷可処分所得×100)は、83.1%と前年の85.3%より低くなっており、このため黒字は、1万6,784円で前年の1万2,429円より13.5%大きく伸びている。



第 1 表

卸 売 物

価 指 数 (大阪市)

基準時は昭和40年=100、調査品目は340品目である。

品 目 (品数)	ウエイト	昭和42年			昭和43年			昭和44年		
		平 均	1 月	2 月	平 均	1 月	2 月	平 均	1 月	2 月
総 平 均 (340)	1 000.0	103.3	104.6	106.6	110.5	110.0	110.6			
織 維 品(59)	273.5	103.6	106.8	106.3	110.1	108.3	109.2			
原 原 料(9)	68.6	91.6	91.2	86.5	86.5	87.0	87.0			
原 糸(20)	20.1	108.2	105.5	101.1	107.0	105.4	104.4			
織 物(30)	184.8	107.6	112.7	114.2	119.2	116.5	118.0			
衣服・身のまわり品(15)	80.8	102.8	105.1	105.3	105.7	105.3	105.3			
男 子 洋 服(3)	13.6	101.4	105.1	105.7	105.7	105.7	105.7			
靴・履物(4)	5.1	103.1	103.6	103.6	103.6	103.6	103.6			
その他(8)	62.1	103.1	105.1	105.4	105.9	105.4	105.4			
農 畜 産 物 水 産 物 (31)	35.3	113.7	130.5	149.1	169.7	171.5	163.6			
穀 類 及 び 粉 類(6)	11.3	109.7	116.4	121.7	122.9	122.4	123.0			
生 鮮 食 料 品(25)	24.0	115.7	137.1	162.0	191.7	194.6	182.6			
食 料 ・ 飲 料(20)	52.4	103.1	106.5	109.5	112.8	110.6	110.6			
調 味 料(5)	8.0	98.5	99.0	96.5	105.3	96.7	97.0			
嗜好品(5)	14.6	103.4	111.0	116.1	118.3	117.0	117.0			
畜産加工品(3)	9.4	100.6	101.6	102.2	102.2	102.2	102.2			
水産加工品(4)	7.5	116.4	120.7	123.8	128.2	126.7	126.7			
農産加工品(3)	12.9	99.6	101.3	107.2	110.0	108.6	108.6			
医 薬 品 ・ 化 粧 品(10)	22.3	94.6	93.7	95.5	97.5	97.5	97.3			
医 薬 品(6)	15.3	93.1	91.7	92.0	92.4	92.2	92.2			
化 粧 品(4)	7.0	97.8	98.1	103.1	108.8	108.9	108.4			
化 学 製 品(35)	65.8	94.3	90.5	89.2	91.2	90.3	90.7			
塗 料 (4)	4.6	91.7	86.0	85.7	85.7	85.7	85.7			
染料・顔料(3)	4.4	94.6	92.8	91.0	95.0	92.5	93.4			
油脂(5)	4.4	95.6	83.6	80.6	92.6	87.9	93.1			
工業薬品(23)	52.4	94.4	91.2	90.1	91.2	92.7	90.7			
鉱 物 ・ 金 属 材 料(61)	233.7	101.3	98.9	102.3	106.8	108.3	109.6			
石炭・石油・同製品(10)	39.6	97.4	100.4	98.4	100.1	98.7	99.4			
金 属 (51)	194.1	102.1	98.5	103.1	108.1	110.3	111.7			
鉄 鋼(36)	173.3	101.1	97.0	100.4	106.0	107.1	108.9			
非 鉄(15)	20.8	109.7	111.4	125.1	126.1	136.9	135.0			
機 械 器 具(50)	139.1	104.9	106.0	108.0	109.9	109.3	110.1			
一 般 機 械 器 具(20)	50.1	105.6	107.2	107.6	107.9	107.7	107.7			
電 機 機 械 器 具(16)	42.1	110.2	111.5	114.1	116.3	117.3	117.3			
輸 送 用 機 械(10)	38.1	99.7	100.6	104.2	108.1	105.2	108.4			
精密機械器具(4)	8.8	96.9	97.0	97.0	98.0	97.0	97.0			
建 築 材 料(21)	28.4	128.3	134.4	135.5	138.3	136.7	136.5			
木 材(9)	12.0	128.3	138.9	141.3	147.4	144.3	143.5			
その他(12)	16.4	128.3	131.1	131.3	131.7	131.2	131.3			
家 具 ・ 建 具 ・ 什 器(7)	7.7	104.4	106.2	111.4	116.4	115.3	116.1			
家 具 ・ 建 具(2)	4.6	107.2	108.3	111.3	112.2	113.8	113.8			
什 器(5)	3.1	100.3	103.1	111.5	122.7	117.5	119.5			
雑 品(31)	61.0	101.6	101.6	104.4	110.7	109.9	111.2			
パルプ・紙・紙製品(10)	27.2	100.2	99.7	99.7	105.0	102.1	102.7			
肥 料(6)	1.5	97.1	98.9	97.7	97.0	97.0	97.0			
その他(15)	32.3	103.1	103.3	108.5	116.1	117.1	119.0			

昭和45年											
3 月	4 月	5 月	6 月	7 月	8 月	9 月	10 月	11 月	12 月		
111.5	111.8	111.5	110.4	110.7	110.7	110.3	109.9	109.5	109.3		
109.7	110.6	110.9	110.7	110.8	110.6	110.2	110.0	110.3	110.1		
87.2	87.8	87.9	87.2	87.5	86.9	85.6	84.0	85.5	84.5		
105.6	107.7	107.7	108.2	108.9	109.0	107.0	108.0	107.2	105.0		
118.4	119.3	119.7	119.7	119.7	119.5	119.7	119.8	119.8	120.2		
105.3	105.3	105.3	105.3	105.5	105.9	105.9	105.9	105.9	106.4	107.3	
105.7	105.7	105.7	105.7	105.7	105.7	105.7	105.7	105.7	105.7	105.7	
103.6	103.6	103.6	103.6	103.6	103.6	103.6	103.6	103.6	103.6	103.6	
105.4	105.4	105.4	105.4	105.6	106.1	106.1	106.1	106.1	106.7	107.9	
181.2	177.7	169.5	163.2	172.4	171.0	170.0	167.5	162.8	164.9		
123.2	122.8	122.9	122.9	123.4	123.6	123.0	122.3	122.3	122.6		
208.5	203.6	191.4	182.2	195.5	193.4	193.1	198.8	181.9	184.8		
111.3	111.8	112.3	112.6	112.6	112.9	113.1	114.9	115.4	115.2		
97.8	100.5	103.9	105.5	106.0	108.0	108.8	113.1	114.1	112.5		
117.0	117.0	117.0	117.0	117.0	117.0	117.0	121.3	122.5	122.5		
102.2	102.2	102.2	102.2	102.2	102.2	102.2	102.2	102.2	102.2		
128.4	128.4	128.4	128.4	128.4	128.4	128.4	128.4	128.4	128.4		
110.0	110.2	110.2	110.2	110.2	110.2	110.2	110.2	110.2	110.2		
97.4	97.4	97.6	97.6	97.6	97.7	97.5	97.4	97.5	97.5		
92.2	92.2	92.3	92.3	92.3	92.4	92.4	92.5	92.5	92.5		
108.6	108.6	109.0	109.1	109.2	109.2	108.6	108.2	108.6	108.6		
90.9	91.2	91.4	91.6	91.2	91.3	91.5	91.6	91.3	91.4		
85.7	85.7	85.7	85.7	85.7	85.7	85.7	85.7	85.7	85.7		
93.4	93.4	93.4	93.8	94.7	96.5	97.0	97.3	97.3	97.3		
95.5	95.3	96.7	96.5	91.9	92.0	91.8	91.3	89.2	89.5		
90.8	91.2	91.3	91.5	91.4	91.3	91.5	91.6	91.5	91.5		
110.1	110.3	109.2	105.9	105.8	106.2	105.4	104.6	103.2	102.8		
99.5	99.5	99.6	99.6	99.7	99.9	99.9	100.3	101.1	103.6		
112.2	112.6	111.1	107.1	107.7	107.4	106.5	105.5	103.6	102.7		
109.0	109.2	107.9	104.4	104.9	105.8	105.3	104.4	102.8	102.1		
138.5	140.9	138.3	129.9	124.8	120.8	116.6	114.9	109.8	107.3		
110.1	110.2	110.8	110.9	110.5	110.1	109.7	109.4	108.8	108.7		
107.7	107.7	108.0	108.0	108.0	108.0	108.0	108.0	108.0	108.0		
117.3	117.6	119.2	119.2	117.8	116.6	115.0	114.1	112.3	111.8		
108.4	108.4	108.4	108.4	108.4	108.4	108.4	108.4	108.4	108.4		
97.0	97.0	97.6	98.7	98.7	98.7	98.7	98.7	98.7	98.7		
137.6	138.5	139.3	139.1	139.5	140.2	139.7	138.7	137.6	136.4		
146.4	148.3	150.2	149.8	150.0	151.3	150.1	147.8	145.2	142.2		
131.2	131.3	131.3	131.3	131.8	132.0	132.0	132.0	132.1	132.1		
117.7	117.7	117.2	116.3	116.3	116.3	116.3	116.3	116.3	114.9		
113.8	113.8	113.0	111.4	111.4	111.4	111.4	111.4	111.4	109.1		
123.5	123.5	123.5	123.5	123.5	123.5	123.5	123.5	123.5	123.5		
111.5	111.9	112.2	111.3	111.3	111.3	110.3	109.6	109.4	108.3		
103.7	104.6	105.5	105.5	106.3	106.8	106.0	106.0	106.0	105.6		
97.9	98.3	98.3	98.3	98.3	97.0	95.3	95.3	95.3	95.3		
118.7	118.6	118.5	116.8	116.0	116.0	114.6	113.3	113.0	111.2		

第2表

小 売 物

価 物 指 数 (大阪市)

本表は大坂商工会議所の作成によるもので、価格資料は選定された市内12地区の412店舗における実際の売買価格でウェイトは商業統計調査による小売販売額から得た。サービス料金関係は含まない。

ある。基準は昭和40年1月～12月平均=100、算式は加重算術平均、採用品目35年～39年3月172品目、39年4月～42年3月191品目、42年4月以降202品目

品 目 (品数)	ウエイト	昭和40年 平 均	昭和42年 平 均	昭和43年 平 均	昭和44年 平 均	昭	
						平 均	1 月
総 平 均 (202)	1 000.0	100.0	104.1	107.7	111.0	115.1	112.6
総 平 均 (季節変動食品を除く)	965.8	100.0	103.6	107.1	110.2	113.4	111.3
食 料 品(95)	399.0	100.0	107.4	113.6	119.0	124.6	121.9
穀 類(5)	109.9	100.0	110.3	122.1	130.3	131.3	131.0
粉・粉 製 品(4)	15.7	100.0	104.6	105.4	115.5	120.4	115.5
野 菜(15)	11.9	100.0	127.3	116.4	132.0	168.0	133.9
果 実(10)	9.2	100.0	88.0	97.4	106.8	126.2	134.3
鮮 魚(11)	13.1	100.0	134.1	152.0	151.0	182.2	173.4
乾 物(5)	13.7	100.0	104.4	108.9	116.2	136.6	133.4
畜 産 食 料 品(9)	33.6	100.0	118.5	125.2	128.9	134.1	132.0
調 味 料(8)	24.9	100.0	99.0	100.5	100.5	105.5	101.3
加 工 食 品(9)	27.6	100.0	107.5	107.5	112.2	116.2	113.9
菓 子(8)	53.9	100.0	99.5	99.8	101.3	103.1	101.3
し 好 品(10)	85.5	100.0	103.1	110.2	115.0	118.0	116.3
織 維 品(28)	209.2	100.0	100.0	104.2	107.4	110.6	107.9
織 物(10)	67.0	100.0	99.7	107.5	113.1	115.7	114.3
洋 服 類(5)	72.9	100.0	100.7	102.8	105.4	108.4	104.9
洋 品 類(6)	52.5	100.0	100.4	104.3	106.1	109.9	106.3
そ の 他 織 維 品(4)	16.8	100.0	96.2	97.2	97.8	101.5	99.9
建 材 家 具(13)	97.5	100.0	106.7	107.3	107.5	112.6	107.5
建 築 材 料(8)	63.4	100.0	106.7	107.3	107.3	114.5	107.3
建 具・家 具(5)	34.1	100.0	106.7	107.3	107.8	109.0	107.9
燃 料(7)	20.6	100.0	102.2	106.7	107.4	112.1	110.8
機 械 器 具(16)	104.9	100.0	100.1	100.1	100.2	100.5	100.2
家庭用電気機械器具(10)	55.9	100.0	100.7	100.7	100.7	100.7	100.7
自動車・自転車(3)	18.4	100.0	99.8	99.8	99.8	101.5	99.8
その他の機械器具(3)	30.6	100.0	99.4	99.5	99.5	99.5	99.5
雑 品(43)	168.8	100.0	102.5	103.2	105.5	109.0	107.6
医 薬 品(5)	19.1	100.0	100.0	100.0	99.8	100.9	99.8
化 粧 品(5)	21.1	100.0	99.9	100.0	100.0	100.0	100.0
新 聞 雑 誌(4)	22.1	100.0	114.1	117.2	126.5	135.8	134.9
履 物(7)	23.7	100.0	103.6	103.8	106.0	108.8	107.8
紙・紙 製 品(4)	13.8	100.0	100.2	100.2	100.2	100.2	100.2
台 所 用 品(8)	28.7	100.0	100.0	100.0	102.0	105.8	102.0
そ の 他 雑 品(10)	40.3	100.0	100.3	101.7	103.8	108.4	106.7

和	45 年											
	2 月	3 月	4 月	5 月	6 月	7 月	8 月	9 月	10 月	11 月	12 月	月
112.7	112.8	113.6	113.7	113.2	114.5	115.1	115.6	119.0	118.8	119.5		
111.3	111.3	111.5	111.7	111.5	112.1	113.5	113.6	116.8	117.3	118.9		
122.0	122.4	124.0	123.7	122.3	125.4	123.4	124.4	129.3	128.5	128.4		
131.0	131.0	131.0	131.0	131.0	131.5	131.5	131.5	131.8	131.8	132.0		
115.5	115.5	115.5	115.8	115.8	120.3	120.3	120.3	126.0	126.0	138.6		
162.1	189.8	206.2	212.0	145.9	162.5	136.8	150.7	198.8	170.2	147.0		
102.3	94.1	133.1	102.3	126.7	183.1	143.0	167.9	146.0	101.8	79.6		
174.3	167.8	171.9	179.7	179.9	199.0	191.9	192.0	190.4	197.1	168.7		
132.5	132.5	132.5	132.5	132.5	132.5	132.5	132.5	143.6	150.4	151.3		
132.0	132.0	130.6	127.8	128.3	129.7	128.3	128.3	146.1	146.9	147.7		
101.3	101.3	101.3	101.5	101.5	103.4	103.4	103.4	115.4	115.4	117.0		
113.9	113.9	113.9	114.2	114.2	115.5	115.5	115.5	115.5	115.7	133.0		
101.3	101.3	102.6	102.6	102.6	103.0	103.0	103.0	105.1	105.1	106.1		
116.3	116.3	116.3	116.8	116.8	116.8	116.8	116.8	120.3	123.1	123.1		
107.7	107.6	108.0	108.0	108.0	108.0	112.2	112.3	115.6	115.7	116.1		
114.3	114.3	114.5	114.5	114.5	114.6	116.9	116.9	117.6	117.6	118.8		
104.5	104.1	104.7	104.8	104.8	104.8	110.0	110.2	115.8	116.1	116.1		
106.3	106.3	106.8	106.8	106.8	106.8	112.6	112.6	116.0	116.0	116.0		
99.9	99.9	99.9	99.9	99.9	99.9	101.6	101.9	105.0	105.0	105.0		
107.5	107.5	108.4	109.1	109.8	110.3	116.1	116.1	117.6	117.6	123.3		
107.3	107.3	108.5	109.5	110.4	111.0	119.8	119.8	121.3	121.3	130.0		
107.9	107.9	108.2	108.2	108.7	109.0	109.0	109.0	110.7	110.7	110.7		
110.8	110.8	110.8	110.8	110.8	110.8	110.8	110.8	114.8	115.2	118.5		
100.2	100.2	100.2	100.6	100.6	100.6	100.6	100.6	100.6	100.6	100.5		
100.7	100.7	100.7	100.7	100.7	100.7	100.7	100.7	100.7	100.7	100.7		
99.8	99.8	99.8	102.3	102.3	102.3	102.3	102.3	102.3	102.3	102.3		
99.6	99.6	99.5	99.5	99.5	99.4	99.4	99.4	99.4	99.4	99.3		
107.6	107.6	107.6	108.1	108.1	108.0	108.4	108.6	112.1	112.3	112.7		
99.8	99.8	99.8	99.8	99.8	99.9	99.9	99.9	104.0	104.0	104.0		
100.0	100.0	100.0	100.0	100.0	100.0	100.0	100.0	100.0	100.0	100.0		
134.9	134.9	134.9	134.9	134.9	134.9	137.1	137.1	137.1	137.1	139.4		
107.8	107.8	107.6	107.7	107.7	107.1	106.3	108.6	111.7	112.7	113.1		
100.2	100.2	100.2	100.2	100.2	100.2	100.2	100.2	100.2	100.2	100.2		
102.0	102.0	102.0	102.0	102.0	102.0	102.0	102.0	116.8	117.5	117.5		
106.7	106.9	106.9	108.8	108.8	108.8	109.3	109.3	109.5	109.5	109.5		



第4表

消費者物価指数(全国・県庁所在都市別)

第3表頭注参照のこと。

都 市	昭和39年 平均	昭和40年 平均	昭和41年 平均	昭和42年 平均	昭和43年 平均	昭和44年 平均	昭和45年 平均
全 国	93.8	100.0	105.1	109.3	115.1	121.1	130.4
札幌盛仙秋	92.7	100.0	105.3	109.2	114.5	119.7	128.2
札幌盛仙秋	91.2	100.0	104.2	106.7	111.5	117.0	125.3
札幌盛仙秋	93.3	100.0	105.0	109.5	115.0	121.9	130.3
札幌盛仙秋	91.8	100.0	105.2	109.7	115.3	122.0	132.6
札幌盛仙秋	93.5	100.0	104.7	107.3	112.6	120.2	128.5
山福水字前	93.6	100.0	105.3	109.7	116.0	123.0	131.3
山福水字前	93.9	100.0	105.2	108.7	114.9	121.5	129.0
山福水字前	91.5	100.0	104.4	108.2	115.0	122.3	132.0
山福水字前	93.0	100.0	104.9	108.9	115.8	123.3	131.6
山福水字前	93.2	100.0	104.3	107.8	113.0	119.4	129.0
浦千東横新	93.8	100.0	104.7	108.9	115.6	121.1	130.6
浦千東横新	92.7	100.0	104.4	108.6	114.5	121.3	130.2
浦千東横新	93.3	100.0	104.8	109.1	115.2	121.6	130.4
浦千東横新	93.0	100.0	104.7	109.1	114.2	120.3	130.9
浦千東横新	93.5	100.0	104.3	108.0	114.4	119.8	129.3
富金福甲長	92.2	100.0	104.3	109.4	115.8	122.7	132.0
富金福甲長	93.0	100.0	104.1	109.0	116.2	122.4	130.5
富金福甲長	92.3	100.0	104.9	108.4	113.3	117.0	125.1
富金福甲長	93.6	100.0	104.6	108.4	114.5	120.3	129.8
富金福甲長	94.0	100.0	104.9	108.9	114.6	121.4	130.7
岐静名津大	93.5	100.0	104.5	109.0	114.4	122.0	132.8
岐静名津大	93.6	100.0	104.6	108.2	113.8	120.8	130.1
岐静名津大	93.3	100.0	104.5	108.4	114.0	120.2	130.0
岐静名津大	94.3	100.0	106.1	110.4	115.8	120.9	130.9
岐静名津大	92.2	100.0	106.1	110.9	116.8	122.8	134.3
京大神奈和	92.1	100.0	104.7	108.7	114.9	120.4	131.0
京大神奈和	93.3	100.0	105.4	109.3	114.7	121.0	132.0
京大神奈和	92.2	100.0	105.0	108.8	114.7	120.3	130.4
京大神奈和	93.6	100.0	105.5	107.8	115.5	121.7	131.3
京大神奈和	94.2	100.0	106.6	110.0	115.0	122.0	133.0
鳥松岡広山	92.2	100.0	104.4	108.8	114.4	121.0	131.3
鳥松岡広山	94.2	100.0	105.3	109.5	116.0	121.5	130.0
鳥松岡広山	94.2	100.0	106.2	111.7	118.4	125.0	135.7
鳥松岡広山	93.0	100.0	105.7	110.2	115.4	121.6	131.3
鳥松岡広山	93.8	100.0	106.5	111.9	118.4	124.6	134.2
徳高松高福	93.4	100.0	105.5	109.9	115.6	121.3	130.6
徳高松高福	93.6	100.0	106.4	111.4	119.1	124.8	135.9
徳高松高福	94.0	100.0	105.6	109.3	114.9	121.0	130.7
徳高松高福	93.3	100.0	105.4	109.1	115.4	122.9	133.1
徳高松高福	92.7	100.0	104.8	110.0	115.8	122.1	132.8
佐長熊大官	94.1	100.0	106.6	112.9	119.3	125.1	135.9
佐長熊大官	94.0	100.0	105.9	111.7	118.3	124.4	133.8
佐長熊大官	93.2	100.0	107.2	113.2	119.2	125.0	135.0
佐長熊大官	93.9	100.0	105.9	110.6	119.4	124.6	135.0
佐長熊大官	95.1	100.0	106.2	112.1	119.2	124.4	133.7
鹿児島市	93.7	100.0	106.6	111.2	118.8	124.7	132.5

資料 総理府統計局

第5表

消費者物価地域差指数(昭和45年平均)

「小売物価統計調査」の調査市町村の拡大にともない従来の品目別支出金額ウェイトを用いたラスパイレ式の算式を昭和38年から品目別支出金額による加重算術平均方式に変更された。

都 市	全 国 = 100		東 京 = 100	
	総 合	食 料	総 合	食 料
札幌盛仙秋	104.3	101.2	96.0	96.3
札幌盛仙秋	101.8	98.8	93.7	94.1
札幌盛仙秋	100.3	98.6	92.3	93.8
札幌盛仙秋	105.0	99.8	96.6	95.0
札幌盛仙秋	98.7	96.9	90.8	92.2
山福水字前	101.7	99.1	93.6	94.4
山福水字前	99.7	100.2	91.7	95.4
山福水字前	99.4	99.0	91.4	94.3
山福水字前	99.4	96.5	91.4	91.9
山福水字前	97.9	98.0	90.1	93.3
浦千東横新	103.9	102.7	95.6	97.7
浦千東横新	103.4	103.7	95.1	98.7
浦千東横新	108.7	105.1	100.0	100.0
浦千東横新	106.9	103.5	98.4	98.5
浦千東横新	102.5	100.6	94.2	95.8
富金福甲長	102.8	102.3	94.6	97.4
富金福甲長	102.1	103.1	93.9	98.1
富金福甲長	99.5	98.9	91.5	94.2
富金福甲長	100.3	97.1	92.3	92.4
富金福甲長	98.6	96.3	90.7	91.6
岐静名津大	99.6	99.9	91.9	95.1
岐静名津大	102.4	100.3	94.2	95.5
岐静名津大	105.6	106.8	97.1	101.6
岐静名津大	97.3	98.0	89.5	93.3
岐静名津大	101.5	106.7	93.4	101.5
京大神奈和	105.4	110.6	97.0	105.3
京大神奈和	107.9	109.6	99.3	104.3
京大神奈和	104.5	106.2	96.2	101.1
京大神奈和	102.1	105.4	93.9	100.3
京大神奈和	101.3	105.0	93.2	99.9
鳥松岡広山	98.5	96.0	90.6	91.4
鳥松岡広山	98.3	96.8	90.4	92.1
鳥松岡広山	104.1	105.9	95.8	100.8
鳥松岡広山	105.3	103.3	96.8	98.3
鳥松岡広山	97.2	97.2	89.4	92.6
徳高松高福	100.5	101.7	92.4	96.8
徳高松高福	99.9	98.6	91.9	93.9
徳高松高福	100.9	102.6	92.8	97.7
徳高松高福	102.3	103.8	94.1	98.8
福佐長熊大	104.2	103.5	95.9	98.5
福佐長熊大	98.9	99.3	90.9	94.5
福佐長熊大	101.0	99.6	92.9	94.8
福佐長熊大	100.2	99.0	92.2	94.3
福佐長熊大	100.3	101.5	92.3	96.6
宮鹿北	99.2	97.1	91.2	92.4
宮鹿北	101.8	99.7	93.6	94.8
宮鹿北	99.5	99.1	91.5	94.3

資料 総理府統計局

第 6 表

日用品の小売価格お

本表は「小売物価統計調査」に基づき、本府が収集して総理府統計局へ提出した調査資料の副票により、府で作成したものである。

年 月	うるち米 (非配給) (1kg)	うるち米 (配給普通) (1kg)	精 麦 (1kg)	食パン (1kg)	小麦粉 (1kg)	干うどん (1kg)	まぐろ (100g)	あ じ (100g)	いわし (100g)
	内地白米	内地米 完全精米	内地産押麦 中	普通品	(薄力粉 1等粉)	中	きわだ 身 (刺身用)	まあじ丸 (長さ約 15cm以上)	まいわし丸 (長さ約 12cm以上)
昭和 41 年	143.00	119.00	68.40	110.30	66.10	82.30	107.00	15.50	23.30
42	147.00	118.75	68.64	110.00	68.38	83.87	118.50	20.98	27.28
43	162.83	143.75	69.12	110.92	68.58	84.07	130.67	28.26	35.88
44	172.25	152.00	71.50	115.42	69.29	85.91	143.75	29.28	37.33
昭和 45 年	174.58	152.00	78.38	130.72	73.56	99.85	159.75	40.59	48.42
1 月	174.83	152.00	73.73	125.67	70.50	96.60	158.89	31.86	45.83
2	175.17	152.00	78.54	125.67	72.80	96.60	150.00	35.83	48.64
3	174.50	152.00	78.54	124.67	73.90	98.50	154.72	35.50	44.86
4	174.50	152.00	78.54	124.67	73.40	98.50	143.61	38.47	48.79
5	174.50	152.00	78.54	131.00	72.80	101.00	141.82	33.71	48.38
6	174.50	152.00	78.39	128.42	73.40	101.00	138.24	40.44	47.92
7	174.50	152.00	79.38	129.17	73.60	101.00	161.11	43.19	50.69
8	174.50	152.00	77.38	133.17	73.60	101.00	176.06	46.67	47.08
9	174.50	152.00	79.38	132.92	74.70	101.00	193.43	49.86	48.75
10	174.50	152.00	79.38	134.00	74.70	101.00	165.59	42.36	48.06
11	174.50	152.00	79.38	139.00	74.70	101.00	163.33	43.89	48.03
12	174.50	152.00	79.38	140.33	74.70	101.00	170.30	40.33	54.08

年 月	牛 肉 (100g)	豚 肉 (100g)	鶏 肉 (100g)	ハ ム (100g)	牛 乳 (1本)	バ タ ー (1箱)	鶏 卵 (100g)	キャベツ (1kg)	ほうれん草 (100g)
	中	中	ブロイラー 腿肉(骨付)	プレス ハ ム 中	加工乳、特別牛乳お よび乳飲料を除く びん詰(180cc入) びん代を除く 初週2本月締め	上、カルトン 入(225g入) 「雪印バター」	1個 約60g	-	-
昭和 41 年	105.00	64.90	68.70	63.60	22.00	180.00	23.00	45.20	15.22
42	118.67	62.68	67.58	64.20	23.13	180.00	21.35	58.50	14.55
43	126.91	68.88	72.89	64.84	25.00	180.00	22.54	37.73	19.95
44	124.17	72.93	71.99	66.93	27.67	180.00	21.43	50.66	20.42
昭和 45 年	128.96	76.01	76.44	73.51	28.83	180.00	21.96	91.81	23.86
1 月	125.83	75.42	75.00	67.08	28.00	180.00	25.33	53.89	17.60
2	125.83	75.00	75.45	67.08	28.00	180.00	24.92	77.50	13.80
3	126.67	75.00	75.45	67.50	28.00	180.00	24.13	94.17	12.00
4	126.67	75.00	75.45	74.58	28.00	180.00	22.00	114.44	10.30
5	127.50	76.67	75.45	74.58	28.00	180.00	18.63	79.17	18.80
6	127.50	76.67	75.45	75.00	28.00	180.00	18.21	49.72	22.90
7	129.17	76.25	75.45	75.00	29.00	180.00	18.96	96.94	42.50
8	129.17	75.00	75.91	76.25	29.00	180.00	18.50	75.97	45.60
9	131.67	76.67	76.36	76.25	30.00	180.00	19.88	76.67	41.90
10	132.50	76.67	78.18	76.25	30.00	180.00	23.58	156.25	28.20
11	132.50	76.67	78.18	76.25	30.00	180.00	24.29	119.44	16.80
12	132.50	77.08	80.91	76.25	30.00	180.00	25.11	107.50	15.90

よび生活用品の料金 (大阪市)

さ け (100g)	た い (100g)	ぶ り (100g)	い か (100g)	た こ (100g)	あ さり (100g)	し じ み (100g)	煮 干 (100g)	丸干いわし (100g)	塩 さ け (100g)	かつを節 (100g)
冷 凍 切 身	れんごだい 丸(長さ約 20cm以上)	切 身	す る め い か	ま だ こ (ゆでもの)	か ら 付	ま し じ み か ら 付	片 口 い わ し 小 羽 (約 6cm) 上	ま い わ し (長さ約 12cm並)	切 身	本 干 し 電 節、並
56.10	56.70	94.40	17.30	54.70	10.00	8.28	57.50	90.90	73.00	121.00
60.45	63.08	102.44	19.62	54.77	10.20	8.88	62.55	97.63	77.50	130.83
61.18	68.69	110.59	21.50	58.06	12.12	10.58	64.90	94.76	87.39	135.00
81.98	81.74	118.19	21.63	65.58	14.03	12.97	67.48	111.75	111.75	139.17
86.61	93.21	140.00	28.19	74.22	18.85	15.59	83.93	112.16	113.15	180.83
96.67	108.75	148.00	28.28	70.00	15.80	14.55	75.00	110.83	120.25	160.00
95.69	99.44	150.00	31.81	72.50	18.40	16.55	77.50	97.08	114.17	170.00
95.00	100.00	148.00	34.06	78.80	21.20	18.91	77.90	102.50	115.58	170.00
93.19	85.83	115.00	28.57	79.20	19.80	16.27	80.00	108.00	117.67	170.00
90.56	87.49	-	24.17	68.80	18.70	15.75	80.80	105.83	117.42	170.00
84.72	84.85	-	24.56	75.00	18.50	15.17	82.50	126.67	111.50	190.00
80.56	91.39	-	23.75	69.60	17.80	14.17	83.80	116.17	109.17	190.00
80.83	98.33	-	23.58	69.20	19.00	15.42	82.90	115.42	105.92	190.00
79.44	98.47	-	25.69	74.20	19.10	13.75	87.90	113.75	107.92	190.00
79.17	93.06	136.00	26.78	76.30	18.70	14.83	90.00	113.75	115.08	190.00
80.42	68.10	147.00	33.28	80.00	19.80	15.67	91.30	119.58	111.33	190.00
83.06	102.92	136.00	33.75	77.10	19.50	15.58	97.50	116.36	111.83	190.00

白 菜 (1kg)	ね ぎ (100g)	甘 し ょ (1kg)	馬 れ い し ょ (1kg)	大 根 (1kg)	に ん じ ん (100g)	ご ぼ う (100g)	玉 ね ぎ (100g)	き ゅう り (100g)	な す (100g)	ト マ ト (100g)
結球白菜	-	-	-	-	-	土付品を 除く	葉玉ねぎ を除く	-	-	-
47.90	9.49	111.00	65.20	51.30	10.40	14.90	4.92	16.60	20.20	20.20
60.26	11.06	115.29	84.51	66.72	12.63	13.30	8.75	17.42	19.64	28.09
50.67	11.06	146.79	72.41	66.91	10.56	15.61	7.87	16.33	26.50	21.98
59.25	14.99	132.17	86.42	72.78	13.88	18.03	4.36	20.12	26.89	24.91
73.39	18.89	183.00	137.26	101.37	15.94	18.83	10.15	21.39	25.02	27.32
48.89	15.90	143.00	119.17	85.03	10.30	18.50	6.83	21.94	41.00	31.36
50.42	19.30	152.00	164.17	84.92	11.30	18.70	12.69	21.47	34.80	30.75
70.56	12.60	197.00	196.67	96.89	11.30	18.60	14.31	22.44	33.90	30.83
99.72	9.92	184.00	255.00	127.08	14.80	19.10	16.08	19.61	31.70	25.64
95.56	13.40	228.00	228.33	106.53	27.40	21.50	10.81	19.72	32.80	22.11
62.36	15.80	257.00	115.00	70.42	22.00	17.30	6.08	14.75	20.70	21.86
81.67	25.30	342.00	101.67	93.33	19.30	20.40	5.83	15.58	16.50	19.14
75.97	24.00	178.00	96.67	102.78	13.90	19.70	6.81	16.64	7.33	20.31
76.94	27.10	142.00	96.67	175.56	14.90	19.80	8.53	20.58	12.70	21.75
97.36	26.10	118.00	88.33	125.14	16.80	18.20	10.03	23.89	10.30	33.94
65.14	20.10	128.00	87.50	89.78	16.20	18.30	11.44	32.50	16.50	35.39
56.11	17.20	127.00	97.92	58.94	13.10	15.90	12.33	27.61	42.00	34.75

第 6 表

日用品の小売価格お

食料油※上(2d) 酢※印は 900ml 入り

年 月	大豆 (100g)	あずき (100g)	干のり (1帖)	干わかめ (100g)	こんぶ (100g)	豆腐 (100g)	油揚げ (100g)	こんにゃく (100g)	さつま揚げ (100g)
	黄白豆	大粒	黒のり、中、1帖	鳴門わかめ、並	とろろこんぶ、並	絹ごしを除く	薄揚げ	板こんにゃく	並
昭和 41 年	23.60	38.50	189.00	77.10	64.20	5.91	29.50	11.00	21.10
42	24.50	40.75	197.75	82.28	65.83	5.93	28.32	10.92	20.61
43	24.21	28.88	224.74	93.07	71.33	5.92	30.03	10.69	22.55
44	24.52	30.23	293.30	105.81	76.01	6.74	33.64	10.62	24.71
昭和 45 年	31.38	46.38	205.10	161.25	86.33	7.47	40.04	12.32	27.29
1 月	25.00	42.00	127.83	305.00	80.00	7.29	39.33	10.67	26.10
2	28.50	45.00	295.00	135.67	86.82	7.29	38.45	10.83	25.80
3	28.50	45.00	254.17	137.17	86.82	7.29	39.33	11.17	26.00
4	28.50	45.00	215.83	137.67	86.82	7.28	39.42	11.33	26.30
5	33.00	50.00	215.83	141.50	86.82	7.28	39.58	12.50	26.20
6	33.00	50.00	200.00	145.75	86.82	7.29	39.50	12.58	26.30
7	33.00	50.00	200.00	146.08	86.82	7.33	39.83	13.00	27.80
8	33.00	50.00	195.83	145.25	79.58	7.33	39.83	13.00	28.10
9	33.00	47.00	185.83	150.83	85.00	7.57	40.25	13.00	29.00
10	33.00	47.00	187.50	151.67	85.00	7.50	40.25	13.25	28.70
11	33.00	44.50	191.67	156.75	90.45	7.92	42.42	13.25	28.60
12	35.00	41.50	191.67	161.67	95.00	8.25	42.33	13.25	28.60

年 月	酢 (1本)	ソース (1本)	化学調味料 (1袋)	ビスケット (100g)	キャラメル (1箱)	あめ (100g)	かわらせんべい (100g)	ようかん (100g)	みかん (1kg)
	醸造酢、上びん詰(500ml入り)「ミツカン酢」1級品(黒マテ)	ウスターソース、並製びん詰(360ml入り)(商標指定)	グルタミン酸ソーダー「味の素」青袋(90g入り)	ソフトビスケット、中パッケージ「森永」アイス	森永ミルクキャラメル(12粒入り)	生地あめ紙包み(1個約6g)	小麦粉製せんべい、並	ねりようかん(1本約300g)	1個約90g
昭和 41 年	※95.00	64.00	98.80	29.60	20.00	35.10	33.70	41.80	147.00
42	※93.13	69.33	95.88	31.03	20.00	35.35	32.43	42.35	136.00
43	※93.75	69.13	93.63	30.93	20.00	34.06	35.73	43.35	158.50
44	※98.33	71.18	99.21	31.03	20.00	34.41	39.13	43.41	172.63
昭和 45 年	52.50	107.61	115.00	32.38	20.00	36.08	42.00	63.85	212.34
1 月	50.00	78.30	115.00	31.10	20.00	34.46	40.71	44.90	195.11
2	50.00	84.20	115.00	31.10	20.00	34.46	40.71	54.90	193.19
3	52.50	95.80	115.00	31.10	20.00	35.21	40.88	54.90	212.92
4	52.50	108.00	115.00	31.90	20.00	35.21	40.88	65.40	309.56
5	52.50	118.00	115.00	32.30	20.00	34.88	40.88	65.40	-
6	52.50	117.00	115.00	32.30	20.00	34.88	41.29	65.40	-
7	52.50	115.00	115.00	32.30	20.00	36.88	41.29	65.40	-
8	52.50	115.00	115.00	32.70	20.00	36.88	41.71	65.40	-
9	52.50	115.00	115.00	32.70	20.00	37.29	42.92	65.40	312.47
10	52.50	115.00	115.00	32.70	20.00	37.29	43.75	69.60	174.08
11	55.00	115.00	115.00	34.20	20.00	37.29	44.16	71.80	145.89
12	55.00	115.00	115.00	34.20	20.00	38.21	44.79	77.70	155.53

よび生活用品の料金 (大阪市) (続)

ちくわ (100g)	こんぶ (100g)	たくあん (100g)	あけぼの (100g)	さけかん詰 (1かん)	コンビーフ	食塩 (1袋)	しょう油 (1本)	みそ (1kg)	砂糖 (1kg)	食用油 (2dl)	マーガリン (1箱)
焼ちくわ並	並	本づけ中	あけぼの印さけ(220g入り)さけ水煮、平2号かん	CB3号かん	食塩(家庭用)袋入り(620g入り)	濃口、上びん詰2号「キッコマン印」	並袋入り(原料指定)	上白	天ぷら油、ポリ容器入(450cc入り)	上、カルトン入(225g)「雪印ネオマーガリン」	
18.60	27.90	14.10	121.00	206.00	20.00	223.00	121.00	128.00	※39.10	80.00	
18.87	31.04	14.25	128.67	208.17	20.00	230.83	123.16	125.50	97.30	80.00	
20.27	32.82	15.74	132.50	209.67	20.00	240.75	129.67	126.58	92.67	80.00	
23.85	31.15	14.78	137.17	210.92	20.00	250.00	133.42	128.42	89.48	100.00	
23.83	35.73	17.43	155.01	212.17	20.00	254.17	141.53	134.87	88.20	100.00	
24.20	32.50	15.08	158.67	214.00	20.00	250.00	134.17	129.08	87.50	100.00	
23.80	33.30	15.42	160.33	212.00	20.00	250.00	134.17	127.83	87.92	100.00	
23.80	33.80	15.42	160.33	212.00	20.00	250.00	135.83	127.83	87.92	100.00	
23.80	35.00	15.42	160.33	212.00	20.00	250.00	135.83	129.08	87.92	100.00	
23.80	35.80	15.67	152.00	212.00	20.00	250.00	135.83	134.00	87.92	100.00	
23.80	35.80	16.92	148.00	212.00	20.00	250.00	135.83	141.50	87.92	100.00	
23.80	35.80	16.75	150.00	212.00	20.00	250.00	135.83	141.50	87.92	100.00	
23.80	35.80	17.25	150.00	212.00	20.00	250.00	139.58	137.33	87.92	100.00	
23.80	35.80	18.83	152.40	212.00	20.00	250.00	148.75	137.33	87.92	100.00	
23.80	37.50	19.67	156.00	212.00	20.00	265.00	154.17	137.33	89.17	100.00	
23.80	38.80	21.08	156.00	212.00	20.00	267.50	154.17	137.83	89.17	100.00	
23.80	38.80	21.67	156.00	212.00	20.00	267.50	154.17	137.83	89.17	100.00	

夏みかん (1kg)	りんご (1kg)	なし (1kg)	かき (1kg)	清酒 (1本)	しょうちゅう (1本)	ビール (1本)	ウイスキー (1本)	番茶 (100g)	せん茶 (100g)	紅茶 (1個)
1個約380g	(1個約180g)	青梨二十世紀(1個約250g)	甘柿有(1個約230g)	2級びん詰(1800ml入り)(商標指定)	甲類アルコール分25度びん詰(1800ml入り)「宝しょうちゅう」	淡色びん詰(633ml入り)	2級びん詰(640ml入り)「トリスエクストラ」	上	中	リプトンティーバッグ(10袋)
102.00	117.00	139.00	163.00	530.00	351.00	120.00	340.00	67.60	104.00	94.60
87.48	97.82	142.33	159.00	563.33	360.00	120.00	340.00	80.33	116.50	95.00
112.93	141.36	146.32	171.25	585.00	360.00	125.08	340.00	90.12	132.83	95.00
83.34	135.10	177.57	196.20	600.00	386.25	130.00	340.00	98.28	148.83	95.83
205.85	165.48	221.20	235.69	840.00	394.17	132.02	340.00	104.74	158.33	100.00
-	111.25	210.00	-	830.00	390.00	130.00	340.00	122.08	188.00	100.00
-	121.56	-	-	830.00	390.00	130.00	340.00	102.08	158.00	100.00
-	131.64	-	-	830.00	390.00	130.00	340.00	104.17	158.00	100.00
-	133.81	-	-	830.00	390.00	130.00	340.00	104.17	158.00	100.00
143.00	161.28	-	-	830.00	390.00	130.00	340.00	104.17	158.00	100.00
179.94	179.17	-	-	830.00	390.00	130.00	340.00	104.17	158.00	100.00
294.62	197.56	-	-	830.00	390.00	130.00	340.00	104.17	158.00	100.00
-	265.18	257.00	-	830.00	390.00	130.00	340.00	104.17	158.00	100.00
-	243.10	178.00	-	830.00	390.00	130.00	340.00	104.17	159.00	100.00
-	151.56	195.00	263.03	830.00	390.00	134.22	340.00	104.17	159.00	100.00
-	148.75	266.00	202.47	890.00	415.00	140.00	340.00	104.17	159.00	100.00
-	140.85	-	241.57	890.00	415.00	140.00	340.00	104.17	159.00	100.00



第6表

日用品の小売価格お

さら※和ざら径15cm、木炭※6kg、石炭※かます入り(50kg)、学生服※結構上下・大学生男並型(表地)サージ(毛100

年	月	サイダー (1本)	板 材 (3.3㎡)	く き (100g)	畳 表 (1枚)	板ガラス (1枚)	障子紙 (1本)	水道料 (基本料金) (10㎡)	飯茶わん (1個)	さ ら (1枚)
		全糖 びん詰 (340cc入) 「三ツ矢サ イダー」	すぎ、並1等 0.9cm×18.0 cm×2.00m	丸くぎ 38mm	(表)機織表、引通し、経糸、並織(へり)純綿、中級品、張り替え工賃を含む(寸法指定)	並板ガラス厚さ2mm 30cm×40cm はめ込み工賃を含む	機織すき、レーヨン障子紙(レーヨンまたは他物の化学繊維を配合したもの)、1巻も	計量制、専用栓 一般家庭用	ふたなし 中ひら 並もの、	洋ざら 径23cm 普通品
昭和	41年	40.00	850.00	7.98	1 220.00	117.00	98.40	130.00	73.60	131.00
	42	40.00	943.33	8.51	1 546.67	122.17	99.93	130.00	75.66	131.00
	43	40.00	1 035.83	7.88	1 632.50	127.42	101.83	130.00	76.70	132.33
	44	41.67	1 074.20	9.04	1 684.17	136.00	103.50	130.00	79.45	158.00
昭和	45年	45.42	1 130.83	11.71	1 891.25	147.19	108.08	130.00	86.87	171.00
	1月	42.50	1 110.00	12.00	1 733.33	139.17	105.00	130.00	80.00	163.00
	2	42.50	1 110.00	12.00	1 796.67	139.17	105.00	130.00	80.00	163.00
	3	42.50	1 120.00	12.00	1 834.17	139.17	105.00	130.00	80.00	163.00
	4	42.50	1 130.00	12.00	1 834.17	139.17	105.00	130.00	80.00	163.00
	5	42.50	1 130.00	12.00	1 850.83	140.83	105.00	130.00	85.00	163.00
	6	47.50	1 130.00	11.50	1 854.17	154.17	108.00	130.00	85.00	163.00
	7	47.50	1 140.00	11.50	1 854.17	154.17	108.00	130.00	85.00	163.00
	8	47.50	1 140.00	11.50	1 862.50	154.58	108.00	130.00	85.00	163.00
	9	47.50	1 140.00	11.50	1 958.33	147.08	108.00	130.00	85.00	163.00
	10	47.50	1 140.00	11.50	1 966.67	150.42	110.00	130.00	98.33	195.00
	11	47.50	1 140.00	11.50	2 075.00	154.17	115.00	130.00	98.33	195.00
	12	47.50	1 140.00	11.50	2 075.00	154.17	115.00	130.00	100.83	195.00

年	月	れん炭 (1袋)	灯 油 (18ℓ)	替スボン 冬(1本)	レイン コート 男子(1着)	学 生 服 (高 校) (1 着)	婦人セー ター (1枚)	ワイシャツ 綿(1枚)	男子合シャ ツ(1枚)
		あなあきれ ん炭高4号 (12cm)袋 入(14個入)	白灯油 (家庭石油 ころろ用) 詰替え売り	並型、純毛 ウーステッ ド、(毛100 %)中級品	シングル並型 テロン混紡 (表地)サージ(ポ リエステル51% 毛65%、綿35 %)60番手双 糸程変	結構上下、総裏 (表地)サージ(ポ リエステル51% 毛50%)、手袋16 8cm用	カーデガン 純毛100% 無地 普通品	カッター、 ブロード (綿100%) 80番手双糸 白、普通品	丸首長袖、綿 メリヤス(綿 100%)30~40 番手程度(サ イズM)普通品
昭和	41年	307.00	387.00	4 150.00	5 240.00	※9 340.00	1 790.00	※1 110.00	403.00
	42	312.67	372.50	4 372.50	5 292.50	7 690.00	1 370.83	1 220.00	386.42
	43	331.50	387.50	4 437.50	5 230.00	8 058.33	1 400.00	1 383.50	395.33
	44	350.25	353.75	4 660.00	5 569.17	8 455.83	1 567.50	1 474.17	447.25
昭和	45年	381.42	378.83	5 028.75	5 750.00	8 251.67	2 388.33	1 526.11	572.58
	1月	366.00	365.00	4 700.00	5 600.00	7 940.00	2 180.00	1 450.00	500.00
	2	368.00	365.00	4 700.00	5 600.00	7 940.00	2 200.00	1 450.00	542.00
	3	368.00	365.00	4 700.00	5 600.00	7 940.00	2 260.00	1 483.33	583.00
	4	372.00	365.00	4 370.00	5 800.00	7 940.00	2 340.00	1 483.33	583.00
	5	372.00	365.00	-	5 800.00	7 940.00	2 340.00	1 483.33	583.00
	6	370.00	365.00	-	5 800.00	7 940.00	2 340.00	1 483.33	600.00
	7	369.00	365.00	-	5 800.00	7 950.00	2 300.00	1 580.00	483.00
	8	376.00	365.00	-	5 800.00	7 950.00	2 300.00	1 580.00	483.00
	9	381.00	365.00	5 500.00	5 800.00	8 780.00	2 600.00	1 580.00	640.00
	10	393.00	365.00	5 420.00	5 800.00	8 900.00	2 600.00	1 580.00	633.00
	11	411.00	400.00	5 420.00	5 800.00	8 900.00	2 600.00	1 580.00	633.00
	12	431.00	400.00	5 420.00	5 800.00	8 900.00	2 600.00	1 580.00	608.00

よび生活用品の料金 (大阪市) (続)

※裏付、ワイシャツ綿※60番手

な	ベ	バケツ	座敷ホーキ	電 球	食 卓	整理たんす	電気代	ガス代	木 炭	石 炭
アルマイト 製、ずんど う型径20cm 中級品 (商標指定)	平板バケツ (31番~ 32番 正8ℓ入 中級品 甲級品	座敷ホーキ 本草、長柄 中級品	電 球 (1個) 60Wつや 消し二重 コイル 「東芝印」	食 卓 (1卓) メラミンフ ラステック 花粧板、 角型(60 cm×90cm)、 金剛折脚 普通品	整理たんす (1本) 巾90cm、高 さ120cm程 度総引出し 中級品	電気代 (60KWH) 従量電燈 早収料金 (基本料金) (14KWH)	ガス代 (40㎡) 一般家庭用 早収料金	木 炭 (1俵) 黒炭、切炭 堅1級袋ま たは箱入り (12kg)	石 炭 (1袋) 一般用塊炭 6000kcal/ kg程度紙袋 入り (20kg)	
557.00	246.00	641.00	65.60	3 800.00	11 100.00	718.00	円	円	円	円
602.75	352.83	656.75	68.30	3 640.00	11 408.33	718.00	円	円	円	円
625.42	258.92	742.92	68.30	3 640.00	11 666.67	718.00	円	円	円	円
698.17	264.67	784.25	68.98	3 710.00	13 275.00	719.00	円	円	円	円
784.75	299.00	877.47	70.00	3 728.33	14 916.67	719.00	863.00	1 015.07	356.75	
758.00	267.00	855.83	70.00	3 720.00	14 900.00	719.00	863.00	914.17	347.00	
758.00	267.00	855.83	70.00	3 720.00	14 900.00	719.00	863.00	933.33	347.00	
762.00	267.00	855.83	70.00	3 720.00	14 900.00	719.00	863.00	940.83	347.00	
762.00	267.00	877.50	70.00	3 720.00	14 900.00	719.00	863.00	962.50	352.00	
762.00	315.00	877.50	70.00	3 720.00	14 900.00	719.00	863.00	962.50	352.00	
762.00	315.00	881.67	70.00	3 720.00	14 900.00	719.00	863.00	962.50	352.00	
762.00	315.00	885.83	70.00	3 720.00	14 900.00	719.00	863.00	965.83	352.00	
762.00	315.00	885.83	70.00	3 720.00	14 900.00	719.00	863.00	971.67	355.00	
785.00	315.00	885.83	70.00	3 720.00	14 900.00	719.00	863.00	990.00	357.00	
822.00	315.00	885.83	70.00	3 720.00	14 900.00	719.00	863.00	1 044.17	367.00	
861.00	315.00	885.83	70.00	3 720.00	14 900.00	719.00	863.00	1 229.17	374.00	
861.00	315.00	898.33	70.00	3 820.00	15 100.00	719.00	863.00	1 304.17	379.00	

男子冬シャ ツ(1枚)	男 子 くつ下 (1足)	婦 人 くつ下 (1足)	婦人白たび (1足)	一越ち りめん (1反)	ベンベルグ デ シ ン (1m)	ウース テッド (1m)	タオル (1枚)	毛 糸 (500g)	ぬい糸 (1巻)
長袖、アクリ ル混紡メリヤ ス(アクリル 30%、綿70%) (サイズ)M 普通品	ウーリーナ イロン(ナ イロン100 %)柄もの 普通品	ナイロン100 %長くつ下、フ ルファッショ ン、15デニール 51ゲージ上級品	白キヤラコ(綿100 %)ネル裏補底、 4枚こはせ、22.5 cm程変、上級品 「福助足袋(福助 印)」	絹100%、白 生地 580g付程 度	キュプラ100 %無地、90 cm幅無地 「旭化成A・ K3500番」	毛100%、48 番手~60番 手双糸程度 中級、W幅	綿 100% 手編糸(毛 (600g付程 100%)先染 中細上 白、普通品 (商標指定)	手編糸(毛 100%)先染 中細上 (商標指定)	カタン糸 (綿100%) 50番駒巻 (1000m) (商標指定)
500.00	231.00	204.00	356.00	9 320.00	195.00	4 910.00	69.90	1 520.00	125.00
512.00	246.17	200.00	380.38	10 228.33	209.83	5 062.50	73.54	1 580.00	125.99
507.56	267.00	166.67	432.13	12 300.00	222.00	5 478.57	78.28	1 580.00	127.00
526.25	267.00	189.58	460.00	11 841.67	224.58	5 911.25	78.87	1 580.00	130.33
619.14	281.00	170.83	482.50	12 883.33	239.92	6 206.25	84.33	1 618.06	141.95
558.00	270.00	175.00	450.00	12 000.00	233.00	5 820.00	80.00	1 583.33	136.67
558.00	270.00	175.00	450.00	12 000.00	237.00	5 820.00	80.00	1 583.33	136.67
558.00	270.00	175.00	450.00	12 500.00	237.00	5 820.00	80.00	1 583.33	136.67
560.00	270.00	175.00	475.00	12 500.00	233.00	6 430.00	83.00	1 583.33	136.67
-	270.00	175.00	500.00	12 500.00	233.00	-	83.00	1 583.33	136.67
-	270.00	175.00	500.00	12 500.00	233.00	-	83.00	1 583.33	136.67
-	270.00	175.00	-	12 800.00	233.00	-	83.00	1 583.33	143.33
-	270.00	175.00	-	12 800.00	233.00	-	88.00	1 666.67	146.67
-	303.00	175.00	500.00	13 000.00	250.00	6 440.00	88.00	1 666.67	148.33
750.00	303.00	175.00	500.00	13 800.00	250.00	6 440.00	88.00	1 666.67	148.33
675.00	303.00	150.00	500.00	14 100.00	252.00	6 440.00	88.00	1 666.67	148.33
675.00	303.00	150.00	500.00	14 100.00	252.00	6 440.00	88.00	1 666.67	148.33

第 6 表

日用品の小売価格お

年 月	ふとんわた (3kg)	毛 布 (1枚)	男子ぐつ 皮(1足)	子供ぐつ (ビニール) (1足)	運動ぐつ アップシュー ズ(1足)	婦人 こまげた (1足)	男 子 洋 が さ (1本)	仕立代 (1着)	せんたく代 (ワイシャ ツ(1枚)
	白わた(綿 100%) 上	混紡毛布上 級品 135cm ×190cm 1.6kg程度	短ぐつ、黒 牛皮機械縫 25cm程度中 級品	女児用ケミカ ルシューズ (ビニール製) ホタン付19cm 程度	白キャンパ ス、ゴム底 24cm上級品 (商標指定)	雑木、別 珍鼻緒付 並品	折りたたみ ナイロン 黒普通	背広シング ル上下、普 通仕立、 ベルグ総 裏	綿ワイシャ ツ (カッター)
昭和 41 年	円	円	円	円	円	円	円	円	円
41 年	1 490.00	2 130.00	3 670.00	494.00	419.00	192.00	1 620.00	13 900.00	47.80
42	1 540.00	1 651.25	3 870.00	525.50	444.08	190.92	1 920.00	14 100.00	48.17
43	1 620.00	1 542.13	3 871.67	542.00	423.83	209.67	1 920.00	14 775.00	49.11
44	1 639.17	1 656.25	4 103.33	556.25	456.83	225.00	1 920.00	15 966.67	52.70
昭和 45 年	1 710.00	1 525.83	4 411.11	7 333.33	497.25	236.67	1 920.00	18 366.67	59.72
1 月	1 690.00	1 663.33	4 133.33	590.00	481.00	228.00	1 920.00	17 200.00	54.17
2	1 690.00	1 580.00	4 133.33	590.00	481.00	228.00	1 920.00	17 200.00	55.00
3	1 690.00	1 580.00	4 133.33	750.00	481.00	228.00	1 920.00	17 200.00	55.83
4	1 690.00	1 700.00	4 133.33	750.00	489.00	228.00	1 920.00	17 200.00	60.00
5	1 720.00	1 200.00	4 466.67	765.00	496.00	228.00	1 920.00	17 200.00	60.83
6	1 720.00	...	4 466.67	765.00	496.00	228.00	1 920.00	17 200.00	60.83
7	1 720.00	...	4 466.67	765.00	494.00	228.00	1 920.00	17 200.00	60.83
8	1 720.00	...	4 466.67	765.00	498.00	228.00	1 920.00	17 200.00	60.83
9	1 720.00	1 493.33	4 466.67	765.00	498.00	254.00	1 920.00	20 700.00	60.83
10	1 720.00	...	4 600.00	765.00	517.00	254.00	1 920.00	20 700.00	60.83
11	1 720.00	1 495.00	4 600.00	765.00	518.00	254.00	1 920.00	20 700.00	63.33
12	1 720.00	1 495.00	4 866.67	765.00	518.00	254.00	1 920.00	20 700.00	63.33

よび生活用品の料金 (大阪市) (続)

くつ修繕代 (1足)	感冒薬 (1箱)	外傷薬 (1本)	脱脂綿 (1袋)	入浴料 (1回)	理髪料 (1回)	パーマネン ト代 (1回)	化粧けん (1個)	歯みがき (1本)	かみそり替 刃(1箱)	ちり紙 (100枚)	
婦人パンプ ス、かかと (ナイロン リフト)修 理	抗ヒスタミ ン剤「強力 ルルエース (25錠入 り)」	ペニシリン 軟膏5万単 位(5g入 (商標指定)	局方、袋入 (50g入) (商標指定)	大 人	大人調髪 (洗髪を含 む)	コールド (セット含 む)	普通品 「ミツワわ くねりせつ けん (約90g)	ねり歯みが きチューブ 入「ホワイト トライオン (90g入)」	両刃「フェ ザー S、青箱(10 枚入)」	機械すき ちり紙、中	
円	円	円	円	円	円	円	円	円	円	円	
	143.00	40.00	44.50	28.00	407.00	923.00	30.70	96.70	100.00	18.30	
	143.33	40.00	46.13	28.00	416.67	995.42	30.00	95.88	100.00	18.80	
	167.17	40.00	46.30	30.33	445.83	1 041.67	29.92	95.55	100.00	19.10	
	230.00	40.00	47.03	32.00	491.67	1 158.33	29.80	96.70	100.00	18.73	
昭和 45 年	104.03	230.00	39.58	48.83	34.75	554.52	1 279.86	30.00	97.00	100.00	19.53
1 月	103.33	230.00	40.00	47.10	32.00	537.50	1 233.33	30.00	97.00	100.00	19.09
2	103.33	230.00	40.00	47.10	35.00	537.50	1 250.00	30.00	97.00	100.00	19.09
3	103.33	230.00	40.00	47.10	35.00	537.50	1 250.00	30.00	97.00	100.00	19.55
4	103.33	230.00	40.00	47.90	35.00	541.67	1 250.00	30.00	97.00	100.00	19.77
5	103.33	230.00	40.00	49.60	35.00	541.67	1 266.67	30.00	97.00	100.00	20.00
6	103.33	230.00	40.00	49.60	35.00	541.67	1 266.67	30.00	97.00	100.00	19.50
7	103.33	230.00	40.00	49.60	35.00	541.67	1 266.67	30.00	97.00	100.00	19.50
8	105.00	230.00	40.00	49.60	35.00	541.67	1 266.67	30.00	97.00	100.00	19.50
9	105.00	230.00	40.00	49.60	35.00	541.67	1 275.00	30.00	97.00	100.00	19.50
10	105.00	230.00	40.00	49.60	35.00	575.00	1 316.67	30.00	97.00	100.00	19.50
11	105.00	230.00	37.50	49.60	35.00	608.33	1 316.67	30.00	97.00	100.00	19.70
12	105.00	230.00	37.50	49.60	35.00	608.33	1 400.00	30.00	97.00	100.00	19.70

ノートブック (1冊)	レターペー パー (1冊)	鉛 筆 (1本)	クレヨン (1箱)	新聞代 (1カ月)	映画観覧料 (1回)	フィルム (1本)	写真焼付代 (1枚)	
上質紙(A フールス) B5判、罫 入正味24枚 ~32枚綴	上質紙、B5 判、罫入、模様 なし、50枚綴 「コクヨ、ヒ ース」	黒しんHB 消ゴムなし 上「トンボ 8900番」	「さくらクレ パス25色(紙 箱入)、ビニ ール袋付」	日刊、邦字 一般新聞 朝夕刊、月 きめ、(新聞 名指定)	大人観覧料	写真機用 35mm、ss36 枚どり(パ トローネ入) (商標指定)	引伸、手札型	
円	円	円	円	円	円	円	円	
昭和 41 年	35.00	40.00	10.00	120.00	580.00	263.00	152.00	20.30
42	35.00	40.00	10.00	120.00	580.00	283.67	150.83	20.80
43	35.00	50.00	10.00	131.25	593.33	311.17	160.00	21.58
44	35.00	50.00	11.83	150.00	682.50	537.83	160.00	23.30
昭和 45 年	35.00	50.00	15.00	150.00	750.00	408.62	162.92	23.23
1 月	35.00	50.00	15.00	150.00	750.00	399.53	160.00	23.30
2	35.00	50.00	15.00	150.00	750.00	404.15	160.00	23.30
3	35.00	50.00	15.00	150.00	750.00	408.78	160.00	23.30
4	35.00	50.00	15.00	150.00	750.00	408.78	160.00	23.30
5	35.00	50.00	15.00	150.00	750.00	406.27	160.00	23.30
6	35.00	50.00	15.00	150.00	750.00	407.84	165.00	23.30
7	35.00	50.00	15.00	150.00	750.00	407.84	165.00	23.30
8	35.00	50.00	15.00	150.00	750.00	409.80	165.00	23.30
9	35.00	50.00	15.00	150.00	750.00	409.80	165.00	23.30
10	35.00	50.00	15.00	150.00	750.00	409.80	165.00	23.30
11	35.00	50.00	15.00	150.00	750.00	409.80	165.00	23.30
12	35.00	50.00	15.00	150.00	750.00	421.00	165.00	22.50

第7表

大阪府勤労者世帯年平均1カ月

1 調査16市とは、大阪市と堺市、豊中市、東大阪市（以上人口20万以上の都市）、吹田市、岸和田市、守口市、枚方市（以上人口人口5万未満の都市）である。（この調査の大阪府は別のページの大阪府平均に100世帯分を加えたものである。）  
 2 調査都市(16市)平均は人口階別（大阪府は1層、その他は注1参照）に加重平均（大阪抽出率1/30に統一）して求めている。  
 3 昭和45年1月より収支項目を変更したため、実額のない項目および増加率のない項目がある。

項目	44年			45年			44年			45年		
	実額	構成比	対前年率	実額	構成比	対前年率	実額	構成比	対前年率	実額	構成比	対前年率
調整集計世帯数	1 197	1 231	1 299	1 285	-	-	1 260	-	-	-	-	-
世帯主の世帯主	4.04	4.02	3.99	3.84	-	-	3.85	-	-	-	-	-
世帯主の世帯主	1.54	1.53	1.48	1.47	-	-	1.40	-	-	-	-	-
世帯主の世帯主	41.4	41.8	42.0	40.6	-	-	40.3	-	-	-	-	-
収入総額	110 017	120 800	135 637	148 374	-	9.4	167 273	-	12.7	-	-	-
実収入	73 171	80 711	90 225	96 560	100.0	7.0	111 600	100.0	15.6	-	-	-
勤め先収入	68 301	75 718	84 566	91 167	94.4	7.8	106 289	95.2	16.0	-	-	-
世帯主収入	62 374	68 522	77 750	84 185	87.2	8.3	97 843	87.6	16.2	-	-	-
定額収入	47 929	51 868	57 666	63 172	65.4	9.5	71 956	64.4	13.9	-	-	-
臨時収入	14 445	16 654	20 084	20 013	21.8	4.6	25 887	23.2	23.2	-	-	-
その他の世帯員収入	5 927	7 196	6 816	6 982	7.2	2.4	8 446	7.6	21.0	-	-	-
事業・内職収入	1 637	1 752	1 977	2 054	2.1	3.9	2 077	1.9	1.1	-	-	-
雑収入	3 233	3 241	3 682	3 339	3.5	9.3	3 234	2.9	-3.1	-	-	-
財産収入	1 343	1 318	1 612	1 272	1.4	-21.1	1 144	0.9	-10.1	-	-	-
社会保険給付	420	480	456	308	0.3	-32.5	407	0.4	32.1	-	-	-
受取利息	566	698	724	864	0.9	19.3	1 076	1.0	24.5	-	-	-
送金	356	328	286	288	0.3	0.7	283	0.3	-1.7	-	-	-
その他	558	417	604	607	0.6	0.5	324	0.3	-46.6	-	-	-
実収入以外	11 457	11 921	14 384	16 567	-	15.2	17 534	-	5.8	-	-	-
貯蓄	8 215	9 076	11 128	12 874	-	15.7	14 038	-	9.0	-	-	-
借入金	278	336	192	351	-	82.8	367	-	4.6	-	-	-
借入金	690	529	464	702	-	51.3	653	-	-7.0	-	-	-
借入金	586	453	756	902	-	19.3	1 104	-	22.4	-	-	-
借入金	1 363	1 247	1 257	1 236	-	-1.7	929	-	-24.8	-	-	-
借入金	-	-	-	-	-	-	75	-	-	-	-	-
借入金	-	-	-	-	-	-	41	-	-	-	-	-
借入金	325	280	587	502	-	-14.5	327	-	-	-	-	-
借入金	25 389	28 168	31 028	35 247	-	13.6	38 139	-	8.2	-	-	-
支出総額	110 017	120 800	135 637	148 374	-	9.4	167 273	-	12.7	-	-	-
実支出	63 782	68 673	76 690	81 730	-	6.6	92 326	-	13.0	-	-	-
消費支出	57 535	62 283	69 495	74 162	100.0	6.7	83 259	100.0	12.3	-	-	-
食料	21 278	23 090	24 570	25 933	35.0	5.5	29 592	35.5	14.1	-	-	-
主食	4 409	4 485	4 659	4 643	6.3	-0.3	4 818	5.8	3.8	-	-	-
雑穀	3 488	3 439	3 575	3 504	4.8	-0.2	3 553	4.2	1.4	-	-	-
副食	360	433	421	430	0.5	4.9	625	0.8	-	-	-	-
生鮮食品	418	486	531	567	0.8	6.8	638	0.8	10.8	-	-	-
加工食品	119	127	132	142	0.2	7.6	12	0.0	-	-	-	-
生鮮肉類	1 515	1 641	1 858	1 936	2.6	4.2	2 379	2.9	22.9	-	-	-
生鮮魚介類	579	673	735	749	1.0	1.9	913	1.1	21.9	-	-	-
生鮮野菜	2 463	2 810	2 998	3 296	4.4	9.9	3 629	4.3	10.1	-	-	-
生鮮果物	1 902	2 108	2 166	2 400	3.2	10.8	2 494	3.0	3.9	-	-	-
生鮮加工食品	1 725	1 995	2 008	2 080	2.8	3.6	2 735	3.3	31.5	-	-	-
生鮮調味料	393	432	427	438	0.6	2.6	536	0.6	22.4	-	-	-
生鮮嗜好品	1 891	1 991	2 075	2 147	2.9	3.5	2 434	2.9	13.4	-	-	-
生鮮飲料	930	972	1 013	1 022	1.4	0.9	1 130	1.4	10.6	-	-	-
生鮮菓子	4 019	4 316	4 786	5 162	7.0	7.9	6 098	7.3	18.1	-	-	-
生鮮調味料	1 149	1 150	1 257	1 338	1.8	6.4	1 525	1.8	14.0	-	-	-
生鮮嗜好品	1 243	1 349	1 498	1 544	2.1	3.1	1 831	2.2	18.6	-	-	-
生鮮飲料	962	1 054	1 218	1 326	1.8	8.1	1 515	1.8	14.3	-	-	-
生鮮菓子	665	763	813	954	1.3	17.3	1 227	1.5	28.6	-	-	-
生鮮調味料	1 452	1 667	1 845	2 060	2.8	11.7	2 426	2.9	17.8	-	-	-
生鮮嗜好品	5 831	6 117	7 553	8 805	11.9	16.6	9 233	11.1	4.9	-	-	-
生鮮調味料	1 872	2 082	2 216	3 020	4.1	36.3	3 199	3.8	5.9	-	-	-
生鮮嗜好品	1 740	1 918	2 056	2 854	3.9	38.8	3 022	3.6	5.9	-	-	-
生鮮調味料	132	164	160	166	0.2	3.8	177	0.2	6.6	-	-	-
生鮮嗜好品	993	1 065	1 475	1 308	1.8	11.3	1 403	1.7	7.3	-	-	-
生鮮調味料	295	341	370	411	0.6	11.1	444	0.5	8.0	-	-	-

間の収入と支出（府下16市平均）

10万以上の都市)、寝屋川市、池田市、門真市、高石市、貝塚市（以上人口5万以上の都市）、大東市、河内長野市、富田林市（以

項目	44年			45年			44年			45年		
	実額	構成比	対前年率	実額	構成比	対前年率	実額	構成比	対前年率	実額	構成比	対前年率
器具・什器	2 671	2 629	3 492	4 066	5.4	16.4	4 187	5.1	3.0	-	-	-
電気器具	1 080	1 039	1 519	1 814	2.4	19.4	2 080	2.6	14.7	-	-	-
ガス器具	538	592	753	772	1.0	2.5	941	1.1	21.9	-	-	-
その他	1 053	998	1 220	1 480	2.0	21.3	1 166	1.4	-21.2	-	-	-
光熱費	2 399	2 517	2 731	2 722	3.7	-0.3	2 931	3.5	7.7	-	-	-
ガス	1 102	1 142	1 225	1 243	1.7	1.5	1 374	1.6	10.5	-	-	-
電気	930	998	1 086	1 053	1.4	-3.0	1 182	1.4	12.3	-	-	-
その他	367	377	420	426	0.6	1.4	375	0.5	-12.0	-	-	-
被服	6 291	6 345	7 305	7 654	10.3	4.8	8 413	10.1	9.9	-	-	-
洋服	...	...	...	...	...	...	2 959	3.6	-	-	-	-
下着	4 549	4 616	5 267	5 674	7.6	7.7	1 366	1.6	-	-	-	
その他	...	...	...	...	...	...	1 685	2.0	-	-	-	-
雑	1 742	1 729	2 038	1 980	2.7	-2.8	2 403	2.9	21.4	-	-	-
療養費	21 736	24 214	27 336	29 048	39.1	6.3	33 090	39.8	13.9	-	-	-
医療費	1 459	1 496	1 767	2 066	2.8	16.9	2 220	2.7	7.5	-	-	-
保健費	2 073	2 204	2 289	2 471	3.3	8.0	2 687	3.2	8.7	-	-	-
交通費	1 770	2 173	2 340	2 302	3.1	-1.6	2 613	3.1	13.5	-	-	-
教育費	...	...	...	...	...	...	841	1.0	-	-	-	-
娯楽費	1 752	2 007	2 178	1 972	2.7	-9.5	1 906	2.3	-3.5	-	-	-
送金	169	192	185	200	0.3	8.1	237	0.3	18.5	-	-	-
雑	4 038	4 498	4 911	5 062	6.8	3.1	6 023	7.2	19.0	-	-	-
貯蓄	2 282	2 806	3 525	3 960	5.3	12.3	4 533	5.4	14.5	-	-	-
借入金	...	...	...	...	...	...	9 005	10.9	-	-	-	-
借入金	258	332	365	609	0.8	66.8	1 041	1.3	70.9	-	-	-
借入金	...	...	...	...	...	...	637	0.8	-	-	-	-
借入金	7 935	8 506	9 776	10 406	14.0	6.4	988	1.2	-	-	-	
非消費	6 247	6 390	7 195	7 568	-	5.2	9 067	-	19.8	-	-	-
労働者	2 054	2 044	2 282	2 603	-	14.1	3 036	-	16.6	-	-	-
その他	1 638	1 675	1 801	1 630	-	-9.5	2 021	-	24.0	-	-	-
社会	2 419	2 589	3 049	3 238	-	6.2	3 911	-	20.8	-	-	-
その他	136	82	63	97	-	54.0	99	-	2.1	-	-	-
実支出以外	19 866	22 280	26 348	29 608	-	12.0	34 061	-	15.0	-	-	-
貯蓄	12 692	15 146	17 734	20 007	-	12.8	23 674	-	18.3	-	-	-
借入金	2 784	3 288	3 656	3 887	-	6.3	4 174	-	7.4	-	-	-
借入金	1 205	1 112	1 523	1 646	-	8.1	1 753	-	6.5	-	-	-
借入金	945	973	1 132	1 525	-	34.7	1 604	-	5.2	-	-	-
借入金	1 138	1 039	1 204	1 096	-	-9.0	1 032	-	-5.8	-	-	-
借入金	...	...	...	...	...	...	579	-	-	-	-	-
借入金	1 102	722	1 099	1 447	-	31.7	844	-	-</			

第 8 表

全世界平均 1 カ月間

本表は「総理府統計局家計調査」にもとづいたものである。調査対象は無作為に抽出した世帯人員2人以上の適格世帯約300の家

項 目	昭和37年	昭和38年	昭和39年	昭和40年	昭和41年	昭和42年	昭和43年	昭和44年	平均
	平均	平均	平均	平均	平均	平均	平均	平均	
消費支出	39 937	45 316	50 210	50 636	58 625	65 110	67 979	74 279	82 880
食料費	17 109	18 661	20 474	21 150	23 248	25 372	26 304	28 118	31 532
主食	3 979	4 128	4 352	4 779	4 874	4 761	5 083	4 983	5 122
副食	3 290	3 337	3 439	3 788	3 880	3 733	4 044	3 901	3 898
食料費	11	10	5	9	13	12	12	6	5
米	346	399	438	491	480	514	533	560	640
麦	332	382	470	491	501	501	493	515	578
穀類	9 118	9 939	10 871	11 233	12 595	13 801	14 288	15 161	17 061
魚介類	1 239	1 362	1 572	1 570	1 767	1 889	2 093	2 272	2 641
肉類	489	500	563	539	609	725	831	867	1 025
卵類	1 719	1 956	2 255	2 300	2 859	3 171	3 225	3 511	3 831
野菜類	1 306	1 501	1 641	1 764	1 919	2 055	2 118	2 263	2 303
果物類	1 528	1 597	1 641	1 780	1 990	2 223	2 264	2 342	2 921
飲料類	330	355	352	371	382	425	405	415	501
調味料	1 670	1 736	1 887	1 922	2 042	2 204	2 273	2 392	2 655
嗜好品	837	932	960	987	1 027	1 109	1 079	1 099	1 183
菓子類	2 846	3 239	3 730	3 677	4 122	4 762	4 802	5 511	6 272
果物	825	918	988	1 013	1 095	1 185	1 184	1 246	1 494
酒類	793	952	1 165	1 132	1 339	1 467	1 454	1 643	1 867
飲料	770	838	959	907	974	1 201	1 287	1 505	1 514
外食	458	531	618	625	714	909	877	1 116	1 398
食費	1 166	1 357	1 522	1 461	1 657	2 048	2 132	2 463	3 077
住居費	3 448	4 077	4 464	4 924	5 685	5 897	6 487	7 395	8 506
家賃	1 088	1 281	1 378	1 714	1 709	2 128	2 070	2 807	3 205
水道料	89	590	666	705	995	739	1 050	1 128	1 062
電気料	190	192	212	246	291	306	306	397	410
ガス料	1 481	2 014	2 208	2 259	2 690	2 724	3 061	3 064	3 829
光熱費	1 944	1 971	2 178	2 255	2 520	2 668	2 687	2 798	2 893
電費	1 594	1 648	1 854	1 916	2 164	2 345	2 326	1 368	1 420
ガス	350	323	324	339	356	324	361	1 134	1 198
代熱	4 708	5 442	5 638	5 328	6 027	6 813	7 501	8 109	8 966
衣服費	3 330	3 809	3 934	3 674	4 186	4 744	5 280	5 935	8 07
洋服	1 378	1 633	1 704	1 654	1 841	2 069	2 222	2 077	2 498
下着	12 728	15 165	17 455	16 979	21 145	24 360	25 000	27 858	30 983
雑品	931	1 178	1 406	1 277	1 419	1 723	1 724	2 086	2 170
療養費	1 445	1 599	1 880	1 899	2 000	2 267	2 268	2 341	2 641
交通費	794	960	1 172	1 177	1 616	1 900	1 910	1 972	2 416
教育費	1 272	1 413	1 705	1 885	2 126	2 459	2 394	2 084	2 081
娯楽費	125	148	154	155	136	182	176	199	236
送金	2 484	2 960	3 309	3 065	3 869	4 620	4 634	5 801	6 041
損害	509	471	462	477	446	484	616	756	767
その他	137	276	185	129	334	482	481	576	841
世帯	161	190	200	211	194	226	240	212	207
帯業	115	127	139	158	226	220	271	255	310
人員	2 851	3 459	4 137	3 819	5 230	5 827	4 242	6 398	7 211
数員	1 904	2 384	2 706	2 727	3 545	3 971	4 242	4 597	5 283
世帯	328	268	276	274	283	285	285	284	283
帯業	4.37	4.34	4.31	4.20	4.27	4.16	4.13	4.01	3.95
人員	1.79	1.72	1.73	1.70	1.73	1.72	1.71	1.65	1.61

の消費支出金額 (大阪市)

計簿による現金支出を調査したものである。なお、自動車等関係費は44年2月より調査項目に加えられた。

1 月	昭和45年											
	2 月	3 月	4 月	5 月	6 月	7 月	8 月	9 月	10 月	11 月	12 月	
67 398	71 598	79 948	86 934	79 868	78 935	86 991	83 927	75 055	84 394	80 838	124 676	
23 538	27 201	30 823	30 068	31 272	30 776	31 900	31 539	31 405	33 733	32 150	43 983	
3 698	4 792	5 339	5 396	5 235	5 081	4 878	4 564	4 848	5 018	5 223	7 389	
2 708	3 693	4 032	4 210	4 068	3 934	3 759	3 527	3 735	3 735	3 943	5 438	
3	3	10	6	9	5	4	4	2	5	5	6	
478	573	700	686	686	672	640	580	661	676	662	666	
509	523	597	495	472	469	475	453	450	602	614	1 279	
12 820	14 653	16 557	16 373	16 917	16 688	16 683	16 572	17 048	18 902	17 558	23 959	
2 159	2 415	2 506	2 406	2 443	2 515	2 662	2 584	2 790	2 844	2 793	3 582	
833	932	1 031	1 067	951	901	910	877	842	938	996	2 026	
3 309	3 385	3 823	3 587	3 785	3 688	3 703	3 819	3 894	4 119	3 977	4 877	
1 508	2 106	2 322	2 241	2 242	2 168	2 036	2 229	2 398	2 605	2 585	3 192	
1 864	2 219	2 666	2 921	3 351	3 232	3 007	2 798	2 873	3 753	2 742	3 624	
384	415	490	493	484	472	449	475	449	489	527	846	
2 011	2 229	2 521	2 534	2 474	2 479	2 700	2 652	2 645	2 924	2 683	4 014	
753	952	1 196	1 124	1 179	1 221	1 193	1 165	1 132	1 231	1 256	1 798	
4 035	5 266	5 969	5 968	6 300	6 137	6 892	6 766	6 356	6 534	5 926	9 120	
1 297	1 448	1 757	1 517	1 510	1 321	1 095	1 067	1 271	1 615	1 600	2 428	
1 443	1 620	1 670	1 832	1 861	1 570	1 809	2 182	1 985	2 052	1 877	2 506	
728	1 238	1 419	1 363	1 430	1 635	1 854	1 504	1 473	1 527	1 403	2 587	
567	959	1 122	1 256	1 500	1 610	2 134	2 013	1 627	1 339	1 046	1 598	
2 984	2 491	2 958	2 330	2 820	2 870	3 448	3 637	3 152	3 279	3 442	3 515	
4 689	8 461	6 738	7 935	7 384	10 319	9 621	8 885	6 640	7 842	8 533	15 028	
1 831	2 998	3 088	3 053	3 426	3 493	3 503	3 048	3 061	3 444	3 293	4 228	
658	611	370	700	373	1 917	1 443	1 176	1 256	1 446	1 154	1 641	
244	427	375	291	333	405	381	461	492	606	360	545	
1 956	4 425	2 905	3 890	4 504	4 294	4 201	1 832	2 346	3 726	3 613	8 613	
3 489	3 519	3 678	3 012	2 544	2 501	2 168	2 442	2 631	2 455	2 677	3 603	
1 483	1 514	1 458	1 445	1 254	1 286	1 279	1 484	1 638	1 382	1 340	1 475	
1 530	1 561	1 681	1 393	1 203	1 154	823	861	882	955	1 044	1 294	
477	444	539	174	87	61	66	97	110	118	293	834	
5 409	6 793	8 490	8 209	9 286	8 098	8 892	6 359	6 287	9 472	11 113	19 178	
1 003	579	1 144	781	403	257	297	382	260	488	1 739	2 354	
1 073	1 117	2 069	2 336	2 493	3 008	1 756	1 450	2 354	2 826	5 985	5 985	
775	1 088	1 117	1 116	1 648	1 464	886	933	1 778	1 829	3 750	3 750	
1 068	1 488	1 496	1 430	1 500	1 379	1 267	1 207	1 682	2 162	2 423	3 555	
1 490	2 521	2 664	2 546	2 771	2 521	2 856	2 128	1 962	2 690	2 296	3 534	
30 272	25 623	30 219	31 711	29 383	27 242	34 409	34 702	28 092	30 891	26 364	42 884	
1 450	1 533	2 515	2 304	2 896	2 081	1 972	2 395	2 113	1 941	2 359	2 484	
1 882	2 128	2 846	2 315	2 594	2 742	3 058	2 741	2 538	2 725	2 548	3 574	
2 972	2 017	2 720	2 605	2 125	1 801	1 943	3 475	2 297	2 294	2 379	2 358	
453	481	698	376	887	480	817	622	439	1 553	698	1 856	
1 846	3 901	1 492	3 586	2 305	1 883	2 094	248	2 315	2 309	1 445	1 547	
179	276	250	439	174	326	190	108	220	177	232	265	
6 386	5 373	5 766	5 962	5 348	4 897	7 041	8 273	5 429	5 768	4 954	7 288	
631	731	733	766	777	799	777	795	822	770	709	892	
329	334	750	2 111	663	844	1 155	1 012	649	348	200	956	
208	198	226	224	220	2							

第 9 表

勤労者世帯年平均 1 カ月

本表は勤労者世帯に関するもので、現物は評価額を示し他の項目には含まれていない、また( )は内訳の主なもの

項 目	昭和37年	昭和38年	昭和39年	昭和40年	昭和41年	昭和42年	昭和43年	昭和44年	平均
	平均	平均	平均	平均	平均	平均	平均		
収入総額	72 518	81 107	91 079	94 435	108 335	123 185	130 937	144 145	167 919
実収入	48 604	53 865	61 313	62 707	70 777	87 748	84 247	90 640	108 579
勤め先収入	46 381	51 161	57 107	58 569	65 888	76 944	78 805	85 356	102 993
世帯主収入 (定期)	41 177	45 526	50 627	51 662	57 603	66 067	68 719	76 442	93 283
(臨時)	33 737	37 158	41 285	42 760	46 989	52 871	55 776	61 272	73 726
他の世帯員収入	7 389	8 368	9 321	8 812	10 614	12 912	12 918	15 103	19 557
	5 204	5 635	6 480	6 907	8 285	10 878	10 086	8 941	9 711
事業・内職収入	862	1 238	7 727	1 969	2 201	2 013	2 576	2 399	2 403
その他の実収入 (社会保障給付)	1 361	1 466	2 479	2 169	2 688	2 791	2 864	2 885	3 183
	235	205	314	264	435	467	410	384	306
実収入以外の収入 (貯金引出) (保険取金)	6 611	7 793	7 972	8 540	12 324	12 483	15 864	16 706	19 983
	4 709	4 843	5 055	5 554	7 677	9 294	11 158	12 388	15 589
	388	337	267	354	93	479	386	554	234
前月からの繰入金	17 303	19 449	21 794	23 188	25 234	28 954	30 826	36 799	39 356
支出総額	72 518	81 107	91 079	94 435	108 335	123 185	130 937	144 145	167 919
実支出総額	41 894	46 946	53 460	54 428	62 644	69 583	73 786	78 211	91 795
消費支出総額	38 560	43 036	49 055	49 788	57 139	63 241	67 563	71 896	82 908
食料費	15 488	17 204	18 909	19 715	21 030	22 909	24 208	25 618	29 598
主食	3 738	3 992	4 115	4 449	4 555	4 469	4 693	4 604	4 788
副食	8 026	8 989	9 790	10 271	11 056	12 328	12 816	13 435	15 695
嗜好食品	2 537	2 909	3 524	3 472	3 838	4 349	4 567	5 186	6 168
外食	1 187	1 314	1 480	1 523	1 581	1 764	2 131	2 393	2 948
住居費	3 691	4 217	4 868	5 242	6 639	6 459	7 561	8 050	9 458
(家賃地代)	1 238	1 581	1 741	2 040	2 158	2 544	2 553	3 414	3 748
(家具什器)	1 474	1 936	2 288	2 407	3 156	2 803	3 388	3 046	4 105
光熱費	1 730	1 820	2 079	2 162	2 408	2 565	2 455	2 455	2 681
被服費	4 495	4 896	5 329	5 229	5 680	6 350	7 402	7 455	8 582
雑費	13 150	14 899	17 870	17 440	21 510	25 113	25 828	28 319	32 589
(保健医療費)	2 293	1 088	1 362	1 234	1 397	1 589	1 630	2 059	2 206
(理容衛生費)	...	1 596	1 791	1 910	1 970	2 221	2 226	2 350	2 715
(教育費)	1 092	1 259	1 500	1 831	1 724	2 069	1 887	1 807	1 840
(教養娯楽費)	2 431	2 699	3 097	2 813	3 491	4 286	4 346	5 242	5 727
(交際費)	1 785	2 122	2 540	2 569	3 021	2 612	4 145	4 349	4 931
非消費支出総額	3 334	3 910	4 405	4 640	5 505	6 342	6 223	6 315	8 887
(勤労所得税)	1 296	1 526	1 809	1 694	1 929	2 109	1 915	2 206	3 276
(その他の税)	669	889	986	1 102	1 225	1 417	1 461	1 203	1 917
実支出以外の支出 (貯金) (保険掛金)	12 104	13 111	14 574	15 835	18 524	23 502	25 550	27 591	34 718
	7 208	6 514	8 314	9 693	11 325	15 176	16 091	17 398	21 920
	1 934	2 138	2 205	2 341	2 790	3 453	3 892	3 700	4 071
翌月への繰越金	18 520	21 049	23 045	24 172	27 167	30 100	31 601	38 343	41 405
現物総額	1 798	1 930	2 190	2 160	2 807	3 155	3 612	3 546	4 201
世帯員数	189	160	172	169	164	168	178	190	185
帯業人	4.21	4.23	4.13	4.02	4.04	3.99	3.95	3.80	3.81
有業人	1.59	1.59	1.57	1.57	1.62	1.65	1.61	1.55	1.53

資料 総理府統計局「家計調査報告」

間の収入と支出金額 (大阪市)

である。

昭 和	45 年											
	1 月	2 月	3 月	4 月	5 月	6 月	7 月	8 月	9 月	10 月	11 月	12 月
133 710	142 797	163 532	145 379	151 868	181 546	193 744	169 150	137 937	146 676	142 970	305 715	
74 186	76 233	100 924	86 848	95 707	124 043	134 705	100 298	89 329	91 639	91 711	237 328	
69 457	72 225	90 446	82 571	90 242	120 025	128 700	94 774	83 977	87 755	86 082	229 661	
63 744	66 108	79 824	73 308	79 999	106 681	114 435	84 597	76 003	79 495	79 121	216 078	
60 613	63 917	72 689	70 403	77 579	78 656	74 730	75 614	73 513	76 997	74 016	85 984	
3 131	2 191	7 135	2 905	2 421	28 025	39 704	8 984	2 491	2 499	5 104	130 094	
5 714	6 117	10 622	9 263	10 243	13 344	14 264	10 277	7 974	8 260	6 962	13 583	
2 015	2 396	2 901	2 507	3 461	2 359	2 574	2 028	1 624	1 809	1 449	3 712	
2 714	1 612	7 577	1 770	2 004	1 659	3 430	3 496	3 728	2 075	4 180	3 956	
10	219	160	310	20	14	12	504	2 394	64	1 494	562	
13 148	28 267	22 260	19 466	15 111	16 232	17 444	28 612	11 752	17 613	15 290	34 600	
9 335	23 222	17 952	16 300	12 360	11 785	13 318	22 118	10 024	13 470	12 002	25 185	
940	0	0	202	9	445	0	459	56	0	0	696	
46 376	38 296	40 348	39 065	41 050	41 271	41 595	40 240	36 855	37 424	35 969	33 787	
133 710	142 797	163 532	145 379	151 868	181 546	193 744	169 150	137 937	146 676	142 970	305 715	
67 899	73 760	91 573	82 689	88 861	93 826	101 878	93 367	81 974	90 561	85 580	149 575	
61 803	67 591	82 475	76 332	80 288	81 240	91 440	86 115	74 914	83 057	78 745	130 898	
21 320	24 765	29 022	28 029	30 305	29 538	31 207	29 853	29 060	30 673	29 415	41 996	
3 417	4 238	5 098	4 996	5 100	4 799	4 794	4 402	4 408	4 618	4 671	6 914	
11 195	13 078	15 103	14 970	16 090	15 916	16 211	15 492	15 528	16 703	15 745	22 306	
3 871	5 080	5 848	5 820	6 420	6 055	7 048	6 586	6 130	6 201	5 756	9 205	
2 837	2 368	2 974	2 244	2 695	2 768	3 155	3 373	2 994	3 150	3 244	3 572	
4 943	9 829	8 264	6 581	7 860	11 254	11 554	9 748	7 251	8 927	9 503	17 778	
2 299	3 530	3 739	3 757	4 001	4 208	3 980	3 732	3 531	3 731	3 707	4 762	
1 537	5 203	3 744	1 740	3 171	4 780	5 536	4 432	1 835	2 878	3 926	10 479	
3 100	3 336	3 431	2 720	2 428	2 241	1 968	2 346	2 461	2 323	2 481	3 333	
4 674	6 046	9 054	7 767	8 251	8 341	8 850	5 963	5 706	8 271	9 335	20 729	
27 767	23 617	32 704	31 235	31 444	29 867	37 860	38 206	30 436	32 863	28 011	47 059	
1 370	1 568	2 621	1 906	2 894	2 238	2 139	2 752	2 132	2 022	2 296	2 530	
2 032	2 036	2 853	2 390	2 702	2 744	3 193	2 886	2 632	2 865	2 599	3 650	
1 601	2 684	990	2 771	2 251	1 933	1 972	327	2 253	2 015	1 605	1 681	
5 215	4 114	5 796	5 240	5 386	4 979	8 010	7 580	5 386	5 626	4 708	6 684	
6 211	3 161	4 900	3 939	3 623	2 611	6 096	7 116	3 402	4 254	3 885	9 974	
6 096	6 168	9 098	6 357	8 573	12 586	10 438	7 252	7 061	7 504	6 835	18 679	
1 513	1 427	2 268	1 468	2 118	5 221	4 558	2 084	1 911	2 002	1 552	13 185	
1 323	1 237	2 854	1 136	2 741	3 520	2 059	1 552	1 608	1 765	1 643	1 569	
25 511	28 870	32 017	21 514	21 253	41 709	49 272	35 129	20 521	20 020	22 417	98 383	
16 874	11 286	20 965	12 622	12 065	26 926	33 256	18 365	13 055	11 591	13 433	72 603	
3 061	3 272	3 884	3 374	4 503	4 827	4 684	3 451	3 829	4 138	4 750	5 082	
40 300	40 167	39 942	41 176	41 754	46 011	42 595	40 655	35 441	36 095	34 973	57 757	
3 037	4 063	3 025	3 071	2 853	2 405	4 568	6 082	3 079	3 477	4 133	10 626	
185	185	185	188	192	183	187	176	176	186	183	188	
3.73	3.68	3.80	3.82	3.85	3.89	3.87	3.83	3.79	3.80	3.84	3.78	
1.45	1.48	1.60	1.60	1.62	1.56	1.59	1.51	1				

第10表

1世帯当り主要生活

第7表頭注参照のこと。本表は「品目分類」により「家計年報」に掲載されたものを抜粋したものであるから全品人員は第7表第10表を参照されたい。清酒、ウイスキー、茶わん、さら、各欄は、特級酒、1級清酒、2級清酒、合成計したもの茶わん、さらとし、掲載したものである。なお東京都は区部のもの。

Table with 13 columns: 都 市, 内地米(配), 内地米(非), パン類, 粉類, ゆでうどん, あじ(生), いわし(生), さば(生), さんま(生), ぶり(生), いか(生), まぐろ(生). Rows include Osaka City (昭和41-44, 昭和45年) and Greater Tokyo Area (昭和45年).

Table with 13 columns: 都 市, キャベツ, ほうれん草, はくさい, ねぎ, 甘しょ, 馬鈴しょ, 大根, にんじん, 玉ねぎ, さや豆, きゅうり, トマト. Rows include Osaka City (昭和41-44, 昭和45年) and Greater Tokyo Area (昭和45年).

Table with 13 columns: 都 市, みそ, 白砂糖, 食用油, マーガリン, 化学調味料, ビスケット, キャラルメル, あめ, せんべい, 和生菓子, 洋生菓子, みかん. Rows include Osaka City (昭和41-44, 昭和45年) and Greater Tokyo Area (昭和45年).

Table with 13 columns: 都 市, ワイシャツ(男), 下着(男), 下着(女), 下着(子供), くつ下(男), 長くつ下(女), ソックス(女), くつ下(子供), 木綿地, 化繊地, 毛織地, タオル. Rows include Osaka City (昭和41-44, 昭和45年) and Greater Tokyo Area (昭和45年).

資料 総理府統計局「家計調査年報」

用品の年間支出金額

目ならびに数量、価格の詳細な区別については同年報によられたい。なお、本表の単位はいずれも(円)、世帯数および清酒を合計したものを清酒とし、1級ウイスキー-2級ウイスキーを合計したものをウイスキーとし、茶わん、さらを合

Table with 13 columns: 煮干, 塩さけ, けずり節, たらこ, 牛肉, 豚肉, 鶏肉, 鯨肉, ハム, ソーセージ, 牛乳, バター, 鶏卵. Rows include Osaka City (昭和41-44, 昭和45年) and Greater Tokyo Area (昭和45年).

Table with 13 columns: あづき, 乾しいたけ, 乾のり, こんぶ, 豆腐, 油あげ, こんにゃく, ちくわ, たん漬, 魚かん, 介詰, 肉かん詰, 果かん詰, 物詰, しょう油. Rows include Osaka City (昭和41-44, 昭和45年) and Greater Tokyo Area (昭和45年).

Table with 13 columns: りんご, なし, ぶどう, すいか, 清酒, ビール, ウイスキー, 緑茶, ジュース, 茶わん, 木炭, 灯油, プロパンガス. Rows include Osaka City (昭和41-44, 昭和45年) and Greater Tokyo Area (昭和45年).

Table with 13 columns: 糸, ぬい糸, 敷布, 感ぼう染, 栄養剤, 脱脂綿, 化粧石けん, 洗たく用剤, ちり紙, 新聞代, 雑誌代, 映観料, 画料, たばこ. Rows include Osaka City (昭和41-44, 昭和45年) and Greater Tokyo Area (昭和45年).

第 11 表 全世帯平均 1 カ月間の消費支出額 (全国・主要都市)

本表は「家計調査」によるもので、この調査は170市町村を抽出し、毎月調査している。なお、本表のうちイタリック体の数字は現物消費額を示し、それ以外は現物を含んでいない。又全国は人口5万以上の都市の平均である。

項目	昭和 40 年						昭和 45 年					
	全国	東京	横浜	名古屋	京都	神戸	全国	東京	横浜	名古屋	京都	神戸
消費支出総額	51 832	62 998	58 948	53 415	51 112	53 959	79 531	92 431	95 733	88 308	86 679	90 805
食料費	19 738	23 091	21 370	20 444	21 254	20 186	27 092	31 387	31 863	29 435	32 525	30 410
主	4 352	4 160	4 236	4 705	4 968	4 126	4 576	4 423	4 495	4 850	5 359	4 750
その他の食料	15 386	18 931	17 071	15 739	16 286	16 087	22 516	26 964	27 368	24 585	27 166	25 660
住居費	5 157	6 331	5 740	5 690	5 240	6 533	8 418	10 090	9 908	9 676	9 136	9 623
光熱費	2 389	2 667	2 510	2 642	2 752	2 289	3 105	3 287	3 252	3 438	3 611	3 387
被服費	5 916	7 338	6 420	5 713	5 415	5 944	8 629	10 309	10 353	9 069	8 377	9 363
雑費	18 632	23 571	22 971	18 926	16 451	19 007	32 286	37 358	40 356	36 689	33 029	38 022
非消費支出総額	4 502	5 273	6 548	5 599	4 365	4 532	7 201	7 755	8 717	9 359	7 089	8 153
(内)勤労所得税	1 546	2 036	2 380	2 062	1 761	1 742	2 067	2 351	3 242	3 324	2 302	2 779
(内)その他の税	1 275	1 726	2 440	1 487	1 141	1 022	1 966	2 875	2 472	2 125	1 883	2 135
現物消費支出総額	2 779	3 831	2 960	2 768	2 168	2 497	4 458	5 807	5 720	5 200	5 080	4 975
世帯数	8 033	397	131	143	118	105	7 873	407	255	263	181	175
世帯人員(人)	4.24	4.36	4.30	4.30	4.15	3.97	3.98	3.98	4.07	3.93	4.06	3.92
有業人員(人)	1.66	1.68	1.71	1.77	1.73	1.51	1.64	1.57	1.69	1.71	1.70	1.50

資料 総理府統計局「家計調査年報」

第 12 表 勤労者世帯年平均 1 カ月間の実収入・実支出額 (全国・東京都)

前表項注参照のこと。但し、本表は勤労者世帯に限ったものである。

項目	昭和 40 年		昭和 45 年		項目	昭和40年平均		昭和45年平均	
	全国	東京都	全国	東京都		全国	東京都	全国	東京都
収入総額	96 096	113 297	172 694	186 132	支出総額	96 096	113 297	172 694	186 132
実収入	65 141	77 251	112 949	121 898	実支出	54 919	66 549	91 897	100 988
勤め先収入	60 739	71 284	105 468	111 910	消費支出	49 335	59 211	82 582	91 072
世帯主収入	54 111	66 198	94 632	105 819	食料費	17 858	21 029	26 606	29 496
(内)定期	42 787	52 578	70 212	79 132	主	4 141	3 832	4 407	4 120
(内)臨時	11 259	13 313	24 420	26 687	その他の食料	13 717	17 197	22 199	25 376
妻・その他の世帯員収入	6 628	5 086	10 836	6 091	住居費	5 258	6 295	9 273	10 632
事業・内職収入	1 478	2 046	3 198	5 384	(内)家賃・地代	1 397	2 475	2 541	4 674
その他実収入	2 924	3 921	4 282	4 603	(内)家具・什器	2 694	2 572	4 734	4 181
(内)財産収入	697	1 474	732	973	光熱費	2 237	2 572	3 030	3 077
(内)社会保障給付	396	287	659	259	被服費	5 699	6 632	8 812	9 541
実収入以外の収入	11 338	13 190	23 795	26 417	雑費	18 283	22 683	34 862	38 326
(内)貯金引出	6 973	9 548	16 980	21 012	(内)保健・衛生費	2 700	3 252	4 358	5 323
(内)月賦・掛買	2 827	2 209	2 497	3 489	(内)教育費	1 753	2 748	1 894	2 375
前月からの繰入金	19 617	22 856	35 950	37 818	(内)娯楽費	3 208	3 767	6 403	7 492
現物実収入総額	2 756	3 897	4 631	6 076	(内)交際費	2 978	3 685	5 751	6 412
世帯数	3 495	237	5 197	253	非消費支出	5 584	7 338	9 315	9 916
世帯人員(人)	4.13	4.13	3.90	3.84	(内)勤労所得税	1 959	3 208	2 989	3 717
有業人員(人)	1.53	1.53	1.55	1.48	(内)その他の税	1 315	1 977	2 110	2 660
					翌月への繰越金	20 661	23 614	38 186	40 051
					現物実支出総額	2 756	3 897	4 631	6 076

資料 総理府統計局「家計調査報告」

## 第 15 章

# 賃金および労働