

昭和40年大阪府産業連関表(40年生産者価格)(続)

to from	地 域	24. 輸 出			最 終 需 要 計			25. 輸 入			総産出額
		大 阪	そ の 他	全 国	大 阪	そ の 他	全 国	大 阪	そ の 他	全 国	
1. 農 林 水 産	大 阪	1	-	1	271	6	277	△945	-	△945	384
	阪 他 国	-	742	742	780	12 770	13 549	-	△8 584	△8 584	47 081
2. 鉱 業	大 阪	1	742	744	1 051	12 776	13 827	△945	△8 584	△9 528	47 464
	阪 他 国	-	-	-	5	0	5	△253	-	△253	73
3. 織 維	大 阪	-	24	24	6	386	392	-	△8 569	△8 569	5 840
	阪 他 国	-	24	24	11	386	397	△253	△8 569	△8 822	5 913
4. 化 学	大 阪	850	-	850	1 356	1 354	2 710	△30	-	△30	5 695
	阪 他 国	-	3 725	3 725	620	15 336	15 956	-	△318	△318	32 907
5. 金 属	大 阪	850	3 725	4 575	1 975	16 691	18 666	△30	△318	△348	38 601
	阪 他 国	169	-	169	379	836	1 215	△411	-	△411	3 770
6. 機 械	大 阪	-	2 591	2 591	273	7 368	7 640	-	△2 994	△2 994	39 221
	阪 他 国	169	2 591	2 760	651	8 204	8 855	△411	△2 994	△3 404	42 991
7. その他の製造業	大 阪	900	-	900	1 050	425	1 476	△190	-	△190	9 058
	阪 他 国	-	5 090	5 090	65	7 084	7 149	-	△1 351	△1 351	62 020
8. 建 設	大 阪	900	5 090	5 991	1 116	7 509	8 625	△190	△1 351	△1 541	71 077
	阪 他 国	1 200	-	1 200	2 331	3 785	6 116	△292	-	△292	10 498
9. 運 輸	大 阪	-	9 537	9 537	2 563	42 765	45 328	-	△2 754	△2 754	77 461
	阪 他 国	1 200	9 537	10 737	4 894	46 550	51 444	△292	△2 754	△3 046	87 959
10. そ の 他	大 阪	369	-	369	3 385	1 866	5 250	△417	-	△417	10 666
	阪 他 国	-	4 294	4 294	2 042	56 471	58 513	-	△3 848	△3 848	108 506
11. 金 属 屑	大 阪	369	4 294	4 664	5 426	58 337	63 763	△417	△3 848	△4 265	119 172
	阪 他 国	-	-	-	5 533	-	5 533	-	-	-	6 062
中 間 投 入 額	大 阪	-	-	-	-	55 143	55 143	-	-	-	60 339
	阪 他 国	-	-	-	55 33	55 143	60 676	-	-	-	66 401
31. 家 計 外 消 費	大 阪	1 082	-	1 082	1 540	607	2 147	△341	-	△341	3 860
	阪 他 国	-	3 848	3 848	493	12 652	13 144	-	△1 215	△1 215	27 358
32. 勤 労 所 得	大 阪	1 082	3 848	4 930	2 033	13 259	15 292	△341	△1 215	△1 557	31 218
	阪 他 国	466	-	466	9 851	3 297	13 149	△568	-	△568	25 602
33. 営 業 余 剰	大 阪	-	2 148	2 148	449	119 377	119 826	-	△1 137	△1 137	186 682
	阪 他 国	466	2 148	2 614	10 300	122 674	132 974	△568	△1 137	△1 705	212 284
34. 資 本 減 耗 引 当	大 阪	-	-	-	△130	△ 2	△132	△143	-	△143	-
	阪 他 国	-	22	22	0	△1 518	△1 518	-	△694	△694	-
35. 間 接 税 補 助 金	大 阪	-	22	22	△130	△1 520	△1 649	△143	△694	△837	-
	阪 他 国	5 038	-	5 038	25 570	12 175	37 745	△3 588	-	△3 588	75 666
付 加 価 値 計	大 阪	-	32 021	32 021	7 290	327 833	335 123	-	△31 463	△31 463	647 414
	阪 他 国	5 038	32 021	37 059	32 860	340 008	372 868	△3 588	△31 463	△35 052	723 080
総 支 出 額	大 阪	-	-	-	-	-	-	-	-	-	2 201
	阪 他 国	-	-	-	-	-	-	-	-	-	17 195
31. 家 計 外 消 費	大 阪	-	-	-	-	-	-	-	-	-	19 396
	阪 他 国	-	-	-	-	-	-	-	-	-	14 216
32. 勤 労 所 得	大 阪	-	-	-	-	-	-	-	-	-	124 082
	阪 他 国	-	-	-	-	-	-	-	-	-	138 298
33. 営 業 余 剰	大 阪	-	-	-	-	-	-	-	-	-	11 638
	阪 他 国	-	-	-	-	-	-	-	-	-	107 171
34. 資 本 減 耗 引 当	大 阪	-	-	-	-	-	-	-	-	-	118 809
	阪 他 国	-	-	-	-	-	-	-	-	-	3 897
35. 間 接 税 補 助 金	大 阪	-	-	-	-	-	-	-	-	-	37 177
	阪 他 国	-	-	-	-	-	-	-	-	-	41 073
付 加 価 値 計	大 阪	-	-	-	-	-	-	-	-	-	1 868
	阪 他 国	-	-	-	-	-	-	-	-	-	18 372
総 支 出 額	大 阪	5 038	-	5 038	25 570	12 175	37 745	△3 588	-	△3 588	109 486
	阪 他 国	-	32 021	32 021	7 290	327 833	335 123	-	△31 463	△31 463	951 410
	大 阪	5 038	32 021	37 059	32 860	340 008	372 868	△3 588	△31 463	△35 052	1 080 896

第 17 章

財 政

## 第 17 章 財 政

### 大阪府財政の概況

#### 1 一般会計

昭和45年度の一般会計歳入決算額は3,711億5,186万円、歳出決算額は3,577億5,305万円となり、差引残高133億9,881万円が46年度の歳入へ繰越されることとなった。しかし、この繰越金のうちには、46年度への繰越事業費等に於てられる財源充当額84億9,884万円が含まれているため、実質収支では48億9,997万円の剰余金を生じたことになり、さらに44年度からの繰越純剰余金31億6,470万円を差引くと、結局45年度は17億3,527万円の単年度黒字だったことになる。

#### 歳 入

予算額3,753億5,124万円に対し、決算額は3,711億5,186万円で、歳入規模を前年度と比較すると、予算額において16.3%、決算額において15.0%それぞれ大きくなっている。歳入決算額を科目別構成でみると、府税収入が64.9%、国庫支出金が16.6%と両者で大半を占め、残り18.5%がその他の諸収入となっている。なお、府の自主財源であり、歳入の基幹をなす府税収入は2,410億1,296万円で、前年度と比較すると407億4,716万円の増収となりその伸び率は20.3%となっている。

#### 歳 出

予算額3,753億5,124万円に対し、決算額は3,577億5,305万円で、歳出規模を前年度と比較すると決算額において13.7%大きくなっている。歳出決算額の内訳を目的別決算の状況でみると、教育費25.7%、土木費20.4%、建築費11.3%、警察費10.5%、総務費8.3%、商工費6.0%、衛生費3.5%などとなり、性質別決算の状況では人件費34.8%、建設事業費32.7%、物件費3.6%などとなっている。

#### 2 特別会計

昭和45年度の13種の特別会計について、その決算総額をみると、歳入723億7,474万円、歳出677億174万円となり、差引き46億7,300万円の剰余金が46年度に繰越されることになった。歳出決算の内訳を会計別にみると、不動産調達28.8%、万国博覧会用地19.1%、公債管理18.9%、市町村施設整備資金14.8%、中小企業振興資金13.4%などとなっている。

### 市町村の財政（大阪市を除く）

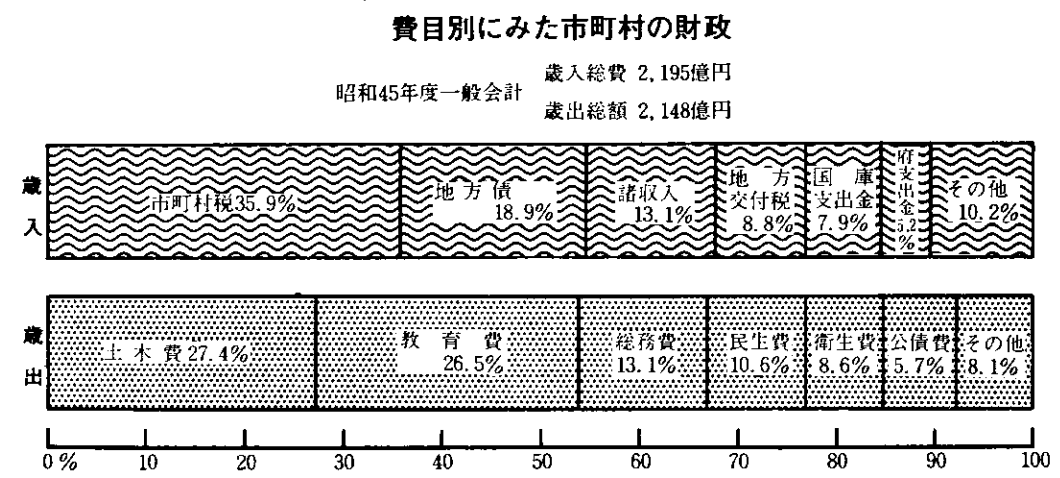
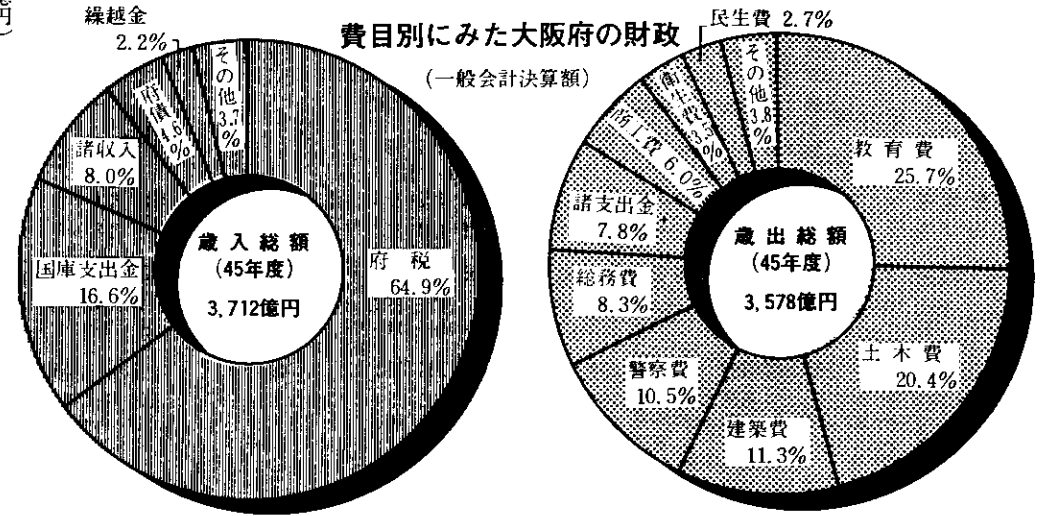
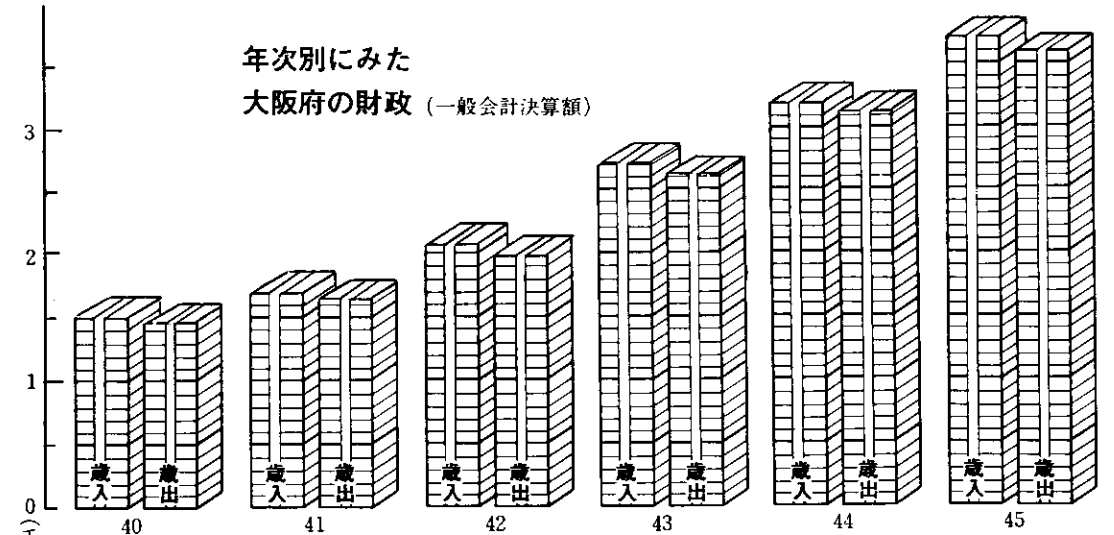
昭和45年度の府下29市13町2村の普通会計決算額は歳入2,194億7,572万円、歳出2,148億1,733万円で、前年度と比較してみると歳入で547億5,745万円、33.2%増、歳出で565億9,181万円35.8%増となっている。収支の状況をみると、歳入歳出差引額は46億5,839万円で、このうちから46年度へ繰越すべき財源46億120万円を差引くと、実質収支で5,719万円の剰余金を生じたことになる。又黒字赤字別に団体をみると、黒字団体は31団体で44年度より7団体へ、赤字団体は13団体で7団体ふえた。

#### 歳 入

歳入決算額2,194億7,572万円の内訳を科目別構成でみると、地方税35.9%、地方交付税8.8%、国庫支出金7.9%、府支出金5.2%、諸収入13.1%、地方債18.9%その他10.2%となっている。つぎにこれら主たる財源について前年度と比較してみると、地方税で25.2%、地方交付税19.7%、国庫支出金18.3%、地方債108.5%の増加となっている。

#### 歳 出

歳出決算額2,148億1,733万円の内訳を、目的別決算の状況についてみると土木費27.4%、教育費26.6%、総務費13.1%、民生費10.6%、衛生費8.6%、農林水産費2.1%などとなり、性質別決算の状況では人件費20.1%、物件費7.3%、建設事業費41.7%などとなっている。



第1表

昭和45年度大阪府一般会計科目別歳入決算額

大阪府決算書によるものである。

Table with 7 columns: 科目, 予算現額, 調定額, 収入済額, 不納欠損額, 収入未済額, 予算現額と収入済額との差. Rows include 歳入合計, 府税, 地方譲与税, 交通安全対策特別交付金, 分担金及び負担金, 使用料及び手数料, 国庫支出金, 財産収入, 繰入金, 繰越金, 諸収入, 府債.

第2表

昭和45年度大阪府一般会計科目別歳出決算額

本表は大阪府決算書によるものである。

Table with 5 columns: 科目, 予算現額, 支出済額, 翌年度繰越額, 予算現額と支出済額との差. Rows include 歳出合計, 議会, 総務, 企画, 財政, 民生, 衛生, 労働, 農林, 商工, 土木, 建設, 警察, 教育.

第 2 表

昭和44年度大阪府一般会計科目別歳出決算額 (続)

科 目	予 算 現 額		支 出 済 額		翌年度繰越額	不 用 額	予算現額と支出 済額との差
	円	円	円	円			
特殊学校費	2 494 884 000	2 492 399 697	-	2 484 303	-	2 484 303	2 484 303
工業高等専門学校費	448 827 000	445 288 065	-	3 538 935	-	3 538 935	3 538 935
社会教育費	792 903 000	780 139 644	-	12 763 356	-	12 763 356	12 763 356
保健体育費	504 798 000	498 907 964	-	5 890 036	-	5 890 036	5 890 036
保健学費	4 131 808 000	4 117 602 103	-	14 205 897	-	14 205 897	14 205 897
大文各	2 781 897 000	2 725 869 922	-	56 027 078	-	56 027 078	56 027 078
種学	15 915 000	15 320 302	-	594 698	-	594 698	594 698
災害復旧費	265 372 534	264 456 086	-	916 448	-	916 448	916 448
農林水産施設災害	104 233 534	103 637 254	-	596 280	-	596 280	596 280
土木施設災害復旧費	161 139 000	160 818 832	-	320 168	-	320 168	320 168
諸支出金	27 970 918 000	27 829 039 804	-	141 878 196	-	141 878 196	141 878 196
交付金	9 178 089 000	9 037 307 804	-	140 781 196	-	140 781 196	140 781 196
分営業	15 462 000	14 365 000	-	1 097 000	-	1 097 000	1 097 000
繰入金	3 986 413 000	3 986 413 000	-	-	-	-	-
繰入金	14 790 954 000	14 790 954 000	-	-	-	-	-
予備費	768 359	-	-	768 359	-	768 359	768 359
予備費	768 359	-	-	768 359	-	768 359	768 359

第 3 表

大阪府特別会計科目別歳入決算額

各年度とも大阪府決算書によつたものである。千円未満は4捨5入してある関係上差引で合わないことがある。

科 目	昭 和 44 年 度		昭 和 45 年 度				予算現額に対する収 入済額の増減 (△)
	予 算 現 額	収 入 済 額	予 算 現 額	収 入 済 額	不 納 欠 損 額	収 入 未 済 額	
	千円	千円	千円	千円	千円	千円	
大阪府営印刷所	137 031	147 573	165 308	181 873	-	-	16 565
印刷所収入	124 761	135 153	150 930	167 495	-	-	16 565
繰越金	12 270	12 420	14 378	14 378	-	-	-
大阪府立成人病センター	1 758 354	1 775 917	2 009 431	2 026 231	314	971	16 800
使用料及び手数料	781 601	796 505	838 301	851 419	314	971	13 118
国庫支出金	1 096	744	1 117	880	-	-	△ 237
財産収入	187	974	175	734	-	-	559
繰入金	916 811	916 811	915 837	915 837	-	-	-
繰越金	57 157	57 157	252 499	252 499	-	-	0
諸収入	1 502	3 726	1 502	4 860	-	-	3 358
府債	-	-	-	-	-	-	-
地方競馬事業	2 597 900	2 682 301	4 026 102	3 960 663	-	-	△ 65 439
競馬事業収入	2 406 000	2 490 022	2 608 200	2 542 194	-	-	△ 66 005
諸収入	20 000	20 374	77 000	77 565	-	-	565
繰越金	171 900	171 906	1 340 902	1 340 902	-	-	0
大阪府立体育会館	64 037	66 055	64 219	71 270	-	-	7 050
体育会館収入	64 037	66 055	64 219	71 270	-	-	7 050
不動産調達	10 763 458	10 822 486	19 546 156	19 546 158	-	-	1
財産収入	2 103 023	2 122 064	6 300 857	6 300 857	-	-	0
繰越金	2 830 435	2 830 435	2 407 117	2 407 117	-	-	0
諸収入	30 000	69 986	44 182	44 182	-	-	0
繰入金	5 700 000	5 700 000	10 794 000	10 794 000	-	-	-

資 料 大阪府出納室決算課

第 3 表

大阪府特別会計科目別歳入決算額 (続)

科 目	昭 和 44 年 度		昭 和 45 年 度				予算現額に対する収 入済額の増減 (△)
	予 算 現 額	収 入 済 額	予 算 現 額	収 入 済 額	不 納 欠 損 額	収 入 未 済 額	
	千円	千円	千円	千円	千円	千円	
府債	100 000	100 000	-	-	-	-	-
万国博覧会用地	1 662 470	1 719 183	12 961 208	12 997 841	-	-	36 632
使用料及び手数料	15 000	-	24 617	57 247	-	-	32 630
財産収入	595 000	649 412	11 301 765	11 305 765	-	-	4 000
繰入金	650 000	650 000	1 564 300	1 564 300	-	-	-
繰越金	400 000	416 295	66 807	66 807	-	-	0
諸収入	2 470	3 476	3 719	3 719	-	-	0
公債管理	10 919 459	10 906 251	12 838 536	12 828 513	-	-	△ 10 023
繰入金	9 887 114	9 875 499	12 188 407	12 178 907	-	-	△ 9 499
繰越金	94 581	94 581	81 532	81 532	-	-	0
諸収入	517 764	518 900	568 597	568 072	-	-	△ 524
府債	420 000	417 270	-	-	-	-	-
市町村施設整備資金	6 600 400	6 609 946	10 049 400	10 061 240	-	-	11 840
繰入金	3 512 400	3 512 400	5 388 000	5 388 000	-	-	-
繰越金	8 500	9 466	500	9 546	-	-	9 046
諸収入	3 079 500	3 088 080	4 660 900	4 663 694	-	-	2 794
寡婦福祉資金	8 038	8 029	16 216	16 910	-	52	694
繰入金	-	-	15 432	15 432	-	-	-
繰越金	8 008	8 008	150	150	-	-	0
諸収入	30	21	634	1 327	-	52	693
証紙収入金整理	1 035 030	1 032 397	1 016 630	1 099 970	-	-	83 339
証紙売払収入	1 028 330	937 016	1 011 130	983 427	-	-	△ 27 702
繰越金	100	88 690	100	107 976	-	-	107 876
諸収入	6 600	6 691	5 400	8 566	-	-	3 166
母子福祉貸付資金	62 478	69 072	68 289	78 430	932	23 903	10 140
繰入金	8 000	8 000	8 000	8 000	-	-	-
繰越金	9 928	9 928	14 739	14 739	-	-	0
諸収入	28 550	35 144	29 550	39 690	932	23 903	10 140
府債	16 000	16 000	16 000	16 000	-	-	-
中小企業振興資金	8 422 722	8 641 193	9 087 400	9 370 454	-	294 881	283 053
国庫支出金	184 000	184 000	200 000	200 000	-	-	-
財産収入	-	-	-	-	-	-	-
繰入金	2 478 939	2 478 939	2 679 290	2 669 930	-	-	△ 9 360
繰越金	121 373	131 097	204 337	221 085	-	-	16 748
諸収入	1 839 860	2 048 628	2 057 810	2 339 283	-	294 881	281 473
府債	3 798 550	3 798 529	3 945 963	3 940 155	-	-	△ 5 808
農業改良資金	139 819	143 659	132 421	135 182	-	-	2 760
貸付勘定収入	133 824	137 606	125 825	128 460	-	-	2 635
業務勘定収入	5 995	6 053	6 596	6 720	-	-	124

資 料 大阪府出納室決算課

第 4 表

大阪府会計歳入歳出決算額累年比較

本表は各年度の大阪府歳入歳出決算書によるもので、歳入は収入済額、歳出は支出済額である。

年 度	一 般 会 計			特 別 会 計		
	歳 入	歳 出	歳入歳出差引	歳 入	歳 出	歳入歳出差引
昭和 36 年度	80 528 637 074	74 976 892 859	5 551 744 215	30 203 393 667	19 522 500 987	1 068 892 680
37	101 473 032 733	97 934 516 450	3 538 516 283	42 566 241 310	35 389 906 879	7 176 334 431
38	115 145 354 766	113 944 503 963	1 200 850 803	41 192 528 515	32 777 916 451	8 414 612 064
39	132 591 481 914	130 576 015 365	2 015 466 549	12 932 960 891	11 993 727 436	939 233 455
40	149 323 601 383	147 010 612 899	2 312 988 484	16 818 693 739	12 095 370 032	4 723 323 707
41	172 166 470 393	167 186 428 489	4 980 041 904	25 711 296 901	21 003 785 497	4 707 511 404
42	206 599 864 003	196 302 646 208	10 297 217 795	26 582 495 891	23 784 963 794	2 797 532 097
43	270 577 228 520	261 840 572 854	8 736 655 666	35 342 754 183	31 373 249 624	3 969 504 559
44	322 602 659 136	314 535 218 639	8 067 440 497	44 624 062 878	40 049 820 281	4 574 242 597
昭和 45 年度	371 151 856 966	357 753 046 501	13 398 810 465	72 374 734 928	67 701 740 342	4 672 994 586

資料 大阪府出納室決算課

第 5 表

大阪府特別会計科目別歳出決算額

各年度とも大阪府決算書によるものである。4 捨 5 入の関係上合計と合わないことがある。

科 目	昭 和 44 年 度		昭 和 45 年 度		翌年度繰越金	不 用 額
	予算現額	支出済額	予算現額	支出済額		
大阪府営印刷所	137 031	133 195	165 308	162 008	-	3 300
大阪府立成人病センター	1 758 354	1 523 418	2 009 431	1 911 342	-	98 088
地方競馬事業	2 597 900	1 341 399	4 026 102	20 160	-	4 005 941
大阪府立体育会館	64 037	62 872	64 219	63 716	-	502
宅 地 分 譲	-	-	-	-	-	-
不 動 産 調 達	10 763 458	8 415 368	19 546 156	19 514 263	-	31 892
万国博覧会用地	1 662 470	1 652 375	12 961 208	12 955 369	-	5 838
公 債 管 理	10 919 459	10 824 718	12 838 536	12 815 895	-	22 640
市町村施設整備資金	6 600 400	6 600 400	10 049 400	10 049 400	-	0
寡 婦 福 祉 資 金	8 038	7 879	16 216	16 203	-	13
証 紙 収 入 金 整 理	1 035 030	924 420	1 016 630	981 240	-	35 390
母子福祉貸付資金	62 478	54 333	68 289	52 656	-	15 633
中小企業振興資金	8 422 722	8 420 108	9 087 400	9 070 015	-	17 385
農 業 改 良 資 金	139 819	89 336	132 421	89 469	-	42 952

資料 大阪府出納室決算課

第 6 表

税務署別国税徴収決定済額

本表は、大阪国税局の税務統計表によるもので大阪府内のみを掲載した。

署 名	徴 収 決 定 済 額						
	総 額	源泉所得税	申告所得税	法 人 税	酒 税	物 品 税	その他の諸税
昭和 40 年	387 720 329	106 614 599	33 622 401	163 437 775	24 823 952	18 371 110	40 850 491
41	438 455 432	117 249 796	39 594 800	186 983 640	25 989 191	19 980 825	48 657 179
42	536 235 700	136 702 067	48 638 956	234 226 871	32 853 240	27 768 029	56 046 538
43	657 844 312	171 688 666	61 698 873	289 373 326	33 660 311	35 196 223	66 226 913
昭和 44 年	808 263 109	209 394 435	76 497 043	364 325 023	35 524 698	42 500 414	80 021 496
東西港南浪速	156 552 322	49 417 197	2 234 559	95 862 393	-	1 170 171	7 868 002
天王寺	40 020 264	12 647 524	1 850 226	24 194 794	-	97 846	1 229 874
北島	23 684 073	4 267 387	1 604 990	5 905 595	4 257 703	170 381	7 478 017
福花	36 213 265	11 879 382	2 998 279	18 698 988	-	1 187 634	1 448 982
西淀川	16 415 162	4 139 091	1 328 404	9 988 995	4 725	63 259	890 688
生野成	14 403 507	6 591 982	1 906 469	5 376 742	-	86 658	441 656
東旭城	75 790 564	28 024 242	2 648 532	43 368 413	-	473 461	1 275 916
阿倍野	10 716 660	3 986 729	1 485 906	4 887 214	109	151 794	204 908
東住吉	19 087 504	2 466 930	481 410	2 830 753	6 822	4 657	13 296 932
西成	11 388 395	3 479 982	1 016 262	6 462 003	104	88 235	341 809
東住吉	10 722 137	2 851 379	2 306 514	4 923 718	0	70 449	570 077
西成	12 072 078	3 983 851	1 596 708	6 153 456	-	89 697	248 366
東旭城	11 011 434	3 737 801	2 261 223	4 156 337	-	102 583	753 490
阿倍野	17 379 668	4 118 787	2 459 980	7 963 765	-	939 773	1 897 363
東住吉	13 675 400	4 054 923	1 957 291	6 647 885	-	375 339	639 962
西成	10 327 045	2 738 057	2 672 061	3 865 116	-	256 189	795 622
住吉	8 431 767	2 749 013	1 649 722	3 536 047	4	185 521	311 460
淀川	11 190 067	2 956 536	2 254 516	4 899 350	443 406	56 953	579 306
東淀川	16 969 742	6 669 457	1 008 855	8 533 715	-	361 685	396 030
茨木	21 183 584	5 711 303	2 681 617	9 753 269	768	1 326 034	1 710 593
豊能	64 118 495	6 284 258	6 476 151	6 816 708	27 087 167	15 497 752	1 956 459
豊能	24 895 155	4 867 626	6 552 352	5 824 591	66 081	5 074 289	2 510 216
泉大津	43 271 185	6 390 780	4 707 671	5 593 775	277 936	1 056 572	25 244 451
岸和田	4 931 279	1 639 444	1 427 280	1 406 180	3 037	11 213	444 125
泉佐野	8 583 427	2 136 292	1 088 323	2 140 269	37 801	59 589	3 121 153
東大阪	3 299 796	1 185 003	1 050 431	807 867	109 951	36 801	109 743
八尾	8 768 042	1 466 345	1 996 397	1 486 273	2 762 767	756 601	299 659
枚方	21 549 555	5 922 109	4 593 191	8 427 387	4	1 265 871	1 340 993
門真	12 511 545	2 843 954	3 308 140	3 219 669	387 656	1 971 862	780 264
	14 262 698	3 855 417	3 489 104	4 018 333	78 589	2 087 473	733 782
	64 837 294	6 331 656	3 404 479	46 575 420	66	7 424 073	1 101 600

資料 大阪国税局「税務統計書」

第 7 表

大阪府一般会計歳入総額に占める府税収入の割合

年 度	歳 入 総 額	府 税 収 入 額		その他の収入
		前年=100	前年=100	
昭和 40 年度	149 323 601	100	86 958 314	62 365 287
41	172 166 470	115.3	101 189 551	70 976 919
42	206 599 864	120.0	125 553 137	81 046 727
43	270 577 229	131.0	161 566 089	109 011 140
44	322 602 659	119.2	200 265 799	122 336 860
昭和 45 年度	371 151 857	115.1	241 012 962	130 138 895

資料 大阪府総務部税政課

第 8 表

税務署別国税徴収収納済額

本表は、大阪国税局の税務統計表によるもので大阪府内のみを掲載した。

Table with columns for '署名' (Agency Name), '収納済額' (Total Collected), and '源泉所得税' (Source Income Tax). Rows list various tax offices like '昭和40年', '昭和41年', etc., and their respective tax collection figures.

資料 大阪国税局「税務統計書」

第 9 表

税目別府税調定済額および収入済額

税務統計表によつた各年度中のものである。

Table with columns for '税目' (Tax Item), '昭和43年度' (1970), '昭和44年度' (1971), and '昭和45年度' (1972). It details '調定済額' (Assessed Amount) and '収入済額' (Collected Amount) for various tax categories like '府民税' (Municipal Resident Tax) and '法人税' (Corporate Tax).

資料 大阪府総務部税政課「大阪府税務統計」

第 10 表

市町村別個人住民税負担額

本表は収入額によつたもので府民税については昭和46年5月31日現在、市町村民税については昭和45年3月31日現在のものである。

Table with columns for '市町村名' (Municipality Name), '住民税' (Municipal Resident Tax), and '1人あたり負担額' (Per Capita Burden). It lists municipalities like '昭和44年度', '昭和45年度', and '三島郡' with their respective tax burden figures.

資料 大阪府総務部地方課「自治大阪」、税政課「昭和45年度個人府民税滞納状況報告書」



第 11 表

市 町 村 普 通

会 計 決 算 額 (除く大阪市)

本表は「昭和44年度地方財政状況調査」によるものであるが、歳入(出)項目については主要項目のみあげてあるので総額と

内訳の数の合計とは一致しない。

Table with columns: 市町村名, 歳入総額, 歳入内訳 (市町村税, 自動車取得税, 地方法税, 交通安全対策特別交付金, 分担金及び負担金, 使用料, 手数料, 国庫支出金, 府支出金), 歳出内訳 (議会費, 総務費, 民生費, 衛生費). Rows include various municipalities like 昭和44年, 昭和45年, 堺市, etc.

Table with columns: 歳入内訳 (財産収入, 寄附金, 繰入金, 繰越金, 諸収入, 地方債), 歳出総額, 歳出内訳 (議会費, 総務費, 民生費, 衛生費). Rows include various municipalities like 3739 542, 4249 460, etc.

第 11 表 市町村普通会計決算額 (除く大阪市) (続)

Table with 14 columns: 市町村名, 歳入 (労働費, 農林水産業費, 商工費, 土木費, 消防費, 教育費, 災復旧費, 害費, 公債費, 諸支出金), 前年度繰上充用金. Rows include 昭和44年度, 昭和45年度, 市部計, 郡部計, and various municipalities like 堺市, 和歌山市, etc.

第 12 表 大阪市歳入歳出決算額

本表は大阪市決算書から各年度の決算額を掲げたもので、公営企業会計(交通、水道、工業用水道)は、地方公営企業法に基づいたものである。

Table with 5 columns: 費目, 歳入 (昭和43年度, 昭和44年度), 費目, 歳出 (昭和43年度, 昭和44年度). Rows include 総額, 一般会計, 市税, 市営施設, 市営住宅, etc.



第 13 表

府 県 別 普 通 会 計 決 算 額

主要項目のみ掲載

府 県	歳 入				歳 出							
	総 額	(内) 地方税	(内) 地方譲与税、地方交付税	(内) 国庫支出金	総 額	(内) 総務費	(内) 民生、衛生、労働費	(内) 農林水産業、商工費	(内) 土木費	(内) 警察、消防費	(内) 教育費	(内) 公債費
昭和42年度	3 638 526	1 219 928	655 803	1 064 997	3 532 819	217 831	382 405	574 529	783 280	256 881	1 019 629	110 355
昭和43年度	4 279 458	1 515 150	755 933	1 207 999	4 166 590	261 244	424 762	676 865	981 620	295 924	1 153 756	152 646
北海道	239 469	51 796	62 213	92 198	237 283	17 628	23 072	62 828	38 011	12 378	67 344	6 997
青森	68 081	9 315	22 568	26 288	67 550	2 419	7 287	14 135	12 606	2 813	19 369	2 697
岩手	67 832	9 098	25 025	24 479	66 793	3 890	6 828	15 977	12 007	2 653	21 648	1 724
宮城	68 893	16 930	19 171	21 289	68 007	3 909	6 934	13 786	13 692	4 001	21 730	2 411
秋田	61 089	8 197	22 251	21 305	60 440	2 825	5 796	11 947	12 641	2 638	18 796	2 762
山形	61 838	9 040	20 611	23 162	61 055	3 876	5 126	11 682	12 677	2 610	18 262	2 041
福島	91 616	15 370	29 131	30 651	89 371	4 718	8 572	16 946	20 683	3 839	28 440	2 645
茨城	82 777	18 993	21 201	23 643	80 723	3 427	6 876	16 425	18 916	3 887	26 541	3 296
栃木	59 384	16 222	14 842	16 727	57 359	3 632	5 357	12 175	10 917	3 098	19 158	1 726
群馬	61 909	18 009	13 467	17 651	59 516	3 192	5 311	13 977	11 214	3 177	19 259	1 661
埼玉県	95 134	38 371	11 075	23 033	91 897	5 581	7 834	13 610	24 052	5 860	29 807	2 594
千葉県	95 200	32 027	14 501	26 016	92 864	4 567	6 911	20 659	20 202	5 294	29 842	2 620
東京都	602 629	394 849	845	88 621	585 352	47 734	78 616	32 309	174 939	75 085	104 999	21 811
神奈川県	159 693	95 207	359	28 341	148 461	11 989	15 407	17 982	42 758	14 425	38 672	2 082
新潟県	143 643	22 505	34 114	62 519	141 118	4 835	8 709	23 907	32 540	4 771	34 205	5 675
富山県	51 579	12 367	13 107	15 404	49 754	2 972	3 525	12 014	10 300	2 428	13 997	2 938
石川県	50 059	12 768	11 646	14 457	49 708	2 105	3 843	11 280	12 286	2 458	13 242	2 339
福井県	43 749	7 991	12 218	14 699	42 026	2 017	2 835	8 712	10 139	1 899	11 052	2 116
山梨県	42 295	6 200	12 880	15 439	40 618	2 377	3 495	9 836	6 919	1 720	10 717	1 215
長野県	90 467	19 650	23 377	30 096	89 736	3 945	7 888	19 335	20 342	3 686	25 647	4 639
岐阜県	67 045	18 954	16 647	19 577	64 262	4 488	4 743	11 933	14 582	3 195	19 234	3 268
静岡県	113 199	51 023	6 742	31 768	110 171	5 459	7 044	20 775	26 916	6 206	34 173	5 907
愛知県	171 669	104 949	1 262	34 327	165 597	10 877	12 861	26 834	43 089	14 368	46 366	4 166
三重県	61 865	18 046	15 158	18 335	60 694	4 106	5 839	9 674	13 297	3 046	18 852	3 526
滋賀県	41 886	10 425	9 857	12 175	41 154	3 426	3 371	9 194	7 595	2 338	11 910	1 623
京都府	64 983	33 389	5 613	16 035	63 028	5 087	7 011	6 287	9 602	8 326	21 725	2 302
大阪府	278 209	161 566	398	47 730	268 537	21 653	21 004	28 150	94 702	26 172	60 471	9 062
兵庫県	139 967	66 089	10 105	34 268	136 258	9 451	11 791	16 560	32 177	13 274	42 838	4 813
奈良県	38 891	7 439	10 956	11 589	37 180	2 141	3 801	5 071	10 166	2 083	10 645	1 804
和歌山県	50 393	12 399	12 164	15 754	49 712	3 166	4 762	9 545	10 472	2 315	13 239	3 375
鳥取県	32 852	4 456	12 140	10 403	32 304	1 536	3 182	7 905	7 044	1 567	8 953	1 439
島根県	45 661	5 171	16 714	15 551	44 462	2 622	4 401	9 573	9 163	1 953	12 556	1 870
岡山県	68 996	19 106	15 928	22 140	67 144	3 887	7 229	11 411	14 177	3 909	20 497	2 886
広島県	93 379	35 168	11 875	27 019	88 365	4 679	8 479	15 366	22 536	4 957	24 812	3 401
山口県	66 041	18 842	14 505	19 917	64 473	4 909	6 185	9 897	13 849	3 963	19 585	3 372
徳島県	43 722	5 770	15 584	15 227	42 030	2 372	5 330	8 058	9 348	1 917	11 896	1 599
香川県	37 041	8 974	10 516	10 501	36 110	2 095	4 231	6 898	7 518	2 098	10 924	1 168
愛媛県	62 330	12 148	18 773	20 731	60 464	3 702	6 460	10 178	14 117	3 126	18 176	2 312
高知県	47 929	6 190	16 976	17 589	46 869	2 232	6 887	9 099	9 452	2 070	12 431	2 365
福岡県	136 044	47 010	24 269	45 902	134 990	5 417	27 910	12 574	21 286	11 575	45 903	4 801
佐賀県	44 914	5 977	14 504	17 466	43 790	2 094	4 601	8 919	7 256	1 996	12 430	1 674
長門県	68 084	10 550	20 555	25 551	66 932	3 269	7 866	10 595	12 926	4 132	21 377	1 695
熊毛県	74 499	11 476	23 744	26 858	72 180	5 840	8 543	14 823	12 833	3 655	22 541	1 880
大分県	56 891	8 656	18 859	21 120	56 201	3 019	5 655	10 684	12 353	2 560	17 611	2 007
宮崎県	55 518	7 946	18 027	21 450	55 140	2 829	5 938	11 524	11 739	2 400	15 389	2 256
鹿児島県	80 110	8 886	29 463	32 995	78 915	3 251	9 414	15 817	15 587	4 004	26 496	2 087

第 18 章  
公務員および選挙