

第 13 表

府 県 別 普 通 会 計 決 算 額

主要項目のみ掲載

府 県	歳 入				歳 出							
	総 額	(内) 地方税	(内) 地方譲与税、地方交付税	(内) 国庫支出金	総 額	(内) 総務費	(内) 民生、衛生、労働費	(内) 農林水産業、工商費	(内) 土木費	(内) 警 察、消防費	(内) 教育費	(内) 公債費
昭和42年度	3 638 526	1 219 928	655 803	1 064 997	3 532 819	217 831	382 405	574 529	783 280	256 881	1 019 629	110 355
昭和43年度	4 279 458	1 515 150	755 933	1 207 999	4 166 590	261 244	424 762	676 865	981 620	295 924	1 153 756	152 646
北海道	239 469	51 796	62 213	92 198	237 283	17 628	23 072	62 828	38 011	12 378	67 344	6 997
青森	68 081	9 315	22 568	26 288	67 550	2 419	7 287	14 135	12 606	2 813	19 369	2 697
岩手	67 832	9 098	25 025	24 479	66 793	3 890	6 828	15 977	12 007	2 653	21 648	1 724
宮城	68 893	16 930	19 171	21 289	68 007	3 909	6 934	13 786	13 692	4 001	21 730	2 411
秋田	61 089	8 197	22 251	21 305	60 440	2 825	5 796	11 947	12 641	2 638	18 796	2 762
山形	61 838	9 040	20 611	23 162	61 055	3 876	5 126	11 682	12 677	2 610	18 262	2 041
福島	91 616	15 370	29 131	30 651	89 371	4 718	8 572	16 946	20 683	3 839	28 440	2 645
茨城	82 777	18 993	21 201	23 643	80 723	3 427	6 876	16 425	18 916	3 887	26 541	3 296
栃木	59 384	16 222	14 842	16 727	57 359	3 632	5 357	12 175	10 917	3 098	19 158	1 726
群馬	61 909	18 009	13 467	17 651	59 516	3 192	5 311	13 977	11 214	3 177	19 259	1 661
埼玉県	95 134	38 371	11 075	23 033	91 897	5 581	7 834	13 610	24 052	5 860	29 807	2 594
千葉県	95 200	32 027	14 501	26 016	92 864	4 567	6 911	20 659	20 202	5 294	29 842	2 620
東京都	602 629	394 849	845	88 621	585 352	47 734	78 616	32 309	174 939	75 085	104 999	21 811
神奈川県	159 693	95 207	359	28 341	148 461	11 989	15 407	17 982	42 758	14 425	38 672	2 082
新潟県	143 643	22 505	34 114	62 519	141 118	4 835	8 709	23 907	32 540	4 771	34 205	5 675
富山県	51 579	12 367	13 107	15 404	49 754	2 972	3 525	12 014	10 300	2 428	13 997	2 938
石川県	50 059	12 768	11 646	14 457	49 708	2 105	3 843	11 280	12 286	2 458	13 242	2 339
福井県	43 749	7 991	12 218	14 699	42 026	2 017	2 835	8 712	10 139	1 899	11 052	2 116
山梨県	42 295	6 200	12 880	15 439	40 618	2 377	3 495	9 836	6 919	1 720	10 717	1 215
長野県	90 467	19 650	23 377	30 096	89 736	3 945	7 888	19 335	20 342	3 686	25 647	4 639
岐阜県	67 045	18 954	16 647	19 577	64 262	4 488	4 743	11 933	14 582	3 195	19 234	3 268
静岡県	113 199	51 023	6 742	31 768	110 171	5 459	7 044	20 775	26 916	6 206	34 173	5 907
愛知県	171 669	104 949	1 262	34 327	165 597	10 877	12 861	26 834	43 089	14 368	46 366	4 166
三重県	61 865	18 046	15 158	18 335	60 694	4 106	5 839	9 674	13 297	3 046	18 852	3 526
滋賀県	41 886	10 425	9 857	12 175	41 154	3 426	3 371	9 194	7 595	2 338	11 910	1 623
京都府	64 983	33 389	5 613	16 035	63 028	5 087	7 011	6 287	9 602	8 326	21 725	2 302
大阪府	278 209	161 566	398	47 730	268 537	21 653	21 004	28 150	94 702	26 172	60 471	9 062
兵庫県	139 967	66 089	10 105	34 268	136 258	9 451	11 791	16 560	32 177	13 274	42 838	4 813
奈良県	38 891	7 439	10 956	11 589	37 180	2 141	3 801	5 071	10 166	2 083	10 645	1 804
和歌山県	50 393	12 399	12 164	15 754	49 712	3 166	4 762	9 545	10 472	2 315	13 239	3 375
鳥取県	32 852	4 456	12 140	10 403	32 304	1 536	3 182	7 905	7 044	1 567	8 953	1 439
島根県	45 661	5 171	16 714	15 551	44 462	2 622	4 401	9 573	9 163	1 953	12 556	1 870
岡山県	68 996	19 106	15 928	22 140	67 144	3 887	7 229	11 411	14 177	3 909	20 497	2 886
広島県	93 379	35 168	11 875	27 019	88 365	4 679	8 479	15 366	22 536	4 957	24 812	3 401
山口県	66 041	18 842	14 505	19 917	64 473	4 909	6 185	9 897	13 849	3 963	19 585	3 372
徳島県	43 722	5 770	15 584	15 227	42 030	2 372	5 330	8 058	9 348	1 917	11 896	1 599
香川県	37 041	8 974	10 516	10 501	36 110	2 095	4 231	6 898	7 518	2 098	10 924	1 168
愛媛県	62 330	12 148	18 773	20 731	60 464	3 702	6 460	10 178	14 117	3 126	18 176	2 312
高知県	47 929	6 190	16 976	17 589	46 869	2 232	6 887	9 099	9 452	2 070	12 431	2 365
福岡県	136 044	47 010	24 269	45 902	134 990	5 417	27 910	12 574	21 286	11 575	45 903	4 801
佐賀県	44 914	5 977	14 504	17 466	43 790	2 094	4 601	8 919	7 256	1 996	12 430	1 674
長門県	68 084	10 550	20 555	25 551	66 932	3 269	7 866	10 595	12 926	4 132	21 377	1 695
熊本県	74 499	11 476	23 744	26 858	72 180	5 840	8 543	14 823	12 833	3 655	22 541	1 880
大分県	56 891	8 656	18 859	21 120	56 201	3 019	5 655	10 684	12 353	2 560	17 611	2 007
宮崎県	55 518	7 946	18 027	21 450	55 140	2 829	5 938	11 524	11 739	2 400	15 389	2 256
鹿児島県	80 110	8 886	29 463	32 995	78 915	3 251	9 414	15 817	15 587	4 004	26 496	2 087

第 18 章
公務員および選挙

第 18 章 公務員および選挙

地方公務員数の概況

地方公務員とは、いわゆる地方公共団体に勤務する者をいい、その範囲は地方公共団体の職の種類に応じ、きわめて広範かつ多様で、さらにその身分が国家公務員に属する者もあり、複雑多岐にわたっている。行政部門別、職員区分別に分けてみると、一般職員、教育公務員、警察官、議会職員となり、一般職員をさらに細分すると一般行政関係、消防関係、企業関係、教育関係に分れる。

一般行政関係の職員とは、前記消防関係、企業関係、教育関係のいずれにも該当しない機関または施設に勤務する者をいい、昭和46年におけるその職員数は府市町村全体で6万2,272人に達し、大阪市の2万2,937人について大阪府の1万3,465人、この2団体で全体の58.5%を占めている。また消防関係は6,383人（うち大阪市3,239人50.7%）、企業関係は1万9,815人（同1万5,255人77.0%）、教育関係は1万3,218人（同5,114人38.7%）となり、一般職員の合計は10万1,688人（同4万6,545人45.8%）昨年と比べ大阪市の比重はやや低下した。

一方、教育公務員は4万5,106人で、そのうち大阪府が6,095人、大阪市が1万5,261人で両者で総数の47.4%を占めている。警察官は1万6,103人（昨年より726人増）、府市町村議員は1,301人で定数が1,337人であるから欠員は36人となっている。

選挙人名簿登録者数

昭和42年7月に住民基本台帳法が公布され、44年7月より同法15条の「選挙人名簿の登録は、住民基本台帳に記録されている者で選挙権を有する者について行なうものとする。」規定が施行された。この結果、従来の永久選挙人名簿への登録の申出制度が廃止され、住民基本台帳に記録されている者を職権で登録することになり、また登録回数についても、選挙時の登録と年1回（9月）の定時登録になり、選挙時にできるだけ多くの有権者をはあくできるようになった。

46年9月10日現在の府下の選挙人名簿登録人員は530万4,981人となり、例年同様女子の登録人員数が1万

7,327人上回った。昨年同期と比較してみると府下全市町村では12万9,203人の増加となっている。

選挙の概況


昭和46年4月11日実施の大阪府知事選挙は、青空に白雲を浮かべた絶好の選挙日よりになり、出足は順調にのび戦後最低であった前回の投票率55.12%を約8ポイント上回る投票率となったが、今回の選挙は、大阪で初めて社会党、共産党の共闘による革新候補が立ち、事実上、保守と革新との争いとなり激しい選挙戦となったにもかかわらず、いま一步のびず63.06%と戦後7回の知事選挙で5番目の投票率となった。

なお昭和34年4月の知事選挙以来、女性の投票率が、男性を上回るという傾向は強まりつつあり、今回の知事選挙では、男60.8%、女65.3%となった。

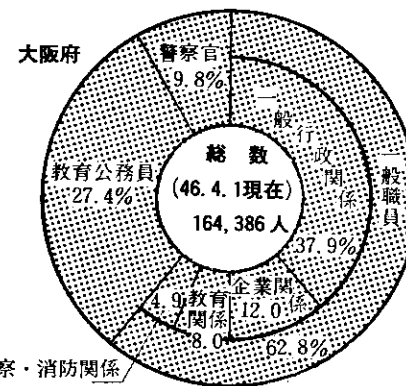
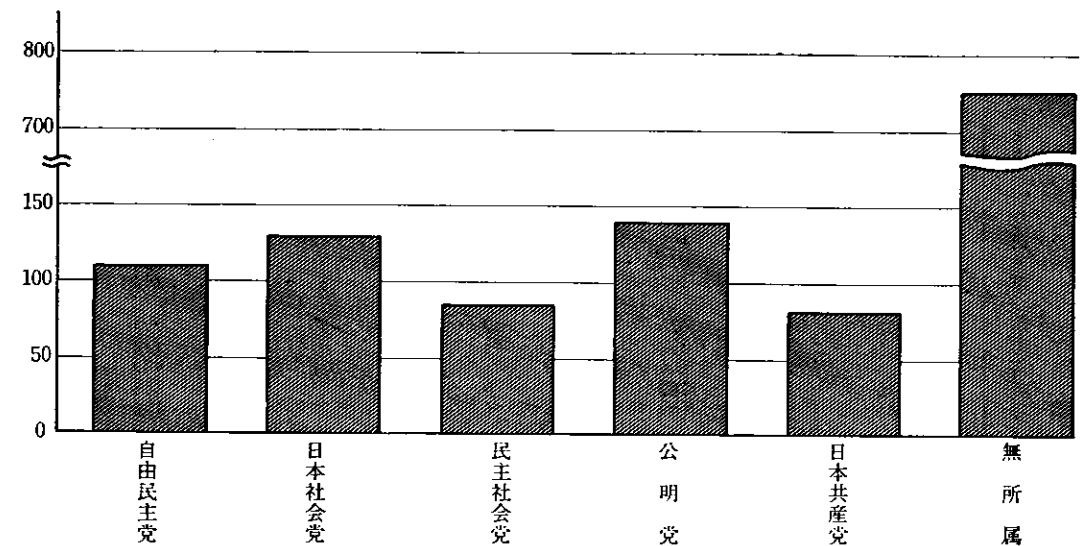
昭和46年6月27日実施の第9回参議院選挙では、日中・沖縄・公害・物価などの外交内政問題を背景に5大政党の激突となり、東京地方区ともに全国有数の激戦地区となったが、有権者の関心は低調な上に朝から雨が降り選挙人の出足は非常ににぶく午後から天候は回復したものの出足は一向にのびず前回は8.57ポイント下回る54.01%で全国の投票率59.24%をもはるかに下回った。

開票結果を見ると、当日有権者数520万人（男259万人、女261万人）で投票率は54.01%（男52.30%、女55.72%）を示し、そのうち投票総数28万249人（前回294万1,510人）のうち有効投票数274万4,883（前回284万266人）、無効投票数6万5,366（前回10万992人）で無効投票率は2.33%（前回3.56%）であり前回に比べて1.23%の減少であった。

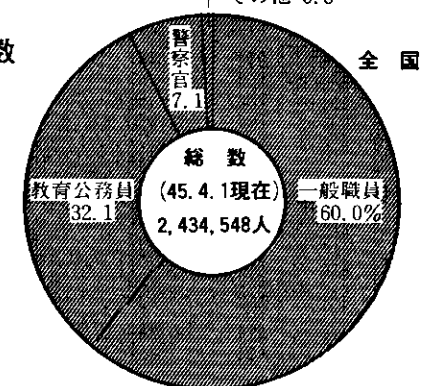
各種選挙投票率



党派別府市町村議会議員数 (昭46. 現在)



地方公務員数



第1表

府市町村別地方公務員数

本表は昭和46年4月1日現在のもの、但し a)の教育公務員については同5月1日現在学校基本調査による本務者数を掲げてある。なお一般職員合計中に警察関係の一般職員1,980人を含む。各職(課)員は現員であるが総数に b)は含まれていない。

Table with columns for location (市町村), total count, and various job categories (一般行政関係, 消防関係, etc.).

第2表

選挙人名簿登録者数

Table with columns for location (市町村), registration date (昭和45年9月10日現在, 昭和46年9月10日現在), and gender (総数, 男, 女).

資料 地方公務員給与実態調査(自治省)、大阪府選挙管理委員会、大阪府企画部統計課調

資料 大阪府選挙管理委員会

第3表 大阪府知事選挙投票結果

昭和46年4月11日施行

Table with 10 columns: 都道府県, 当日有権者数 (計, 男, 女), 投票者数 (計, 男, 女), 投票率 (計, 男, 女). Rows include 総数, 市部計, 郡部計, and various municipalities like 大阪市, 堺市, etc.

資料 自治省選挙部選挙課

第4表 市町村長選挙投票者数

本表はいずれも昭和45年中に執行されたものである。

Table with 10 columns: 市町村, 当日有権者数 (総数, 男, 女), 投票者数 (総数, 男, 女), 投票率 (総数, 男, 女). Rows include 貝高市, 塚内市, etc.

資料 大阪府選挙管理委員会

第5表 市町村議会議員選挙投票数

本表はいずれも昭和45年中に執行されたものである。

Table with 10 columns: 市町村, 当日有権者数 (総数, 男, 女), 投票者数 (総数, 男, 女), 投票率 (総数, 男, 女). Rows include 貝高市, 塚内市, etc.

資料 大阪府選挙管理委員会

第6表 地方公共団体の長の党派別数

本表は昭和45年12月31日現在のもの。ただし羽曳野市は4月27日現在のものである。

Table with 15 columns: 公職別, 団体数, 党派別数 (自由民主党, 日本社会党, 民主社会党, 公明党, 日本共産党, 無所属, 合計), 欠員. Rows include 知事, 市長, 町村長, 合計.

資料 大阪府選挙管理委員会

第7表 党派別府市町村議会議員数

本表は昭和45年12月31日現在である。

市町村	定数		現員総数			自由民主党			日本社会党			民主社会党			公明党			日本共産党			無所属その他			
	法定	条例	計	男	女	計	男	女	計	男	女	計	男	女	計	男	女	計	男	女	計	男	女	
府計	1616	337	3011	279	22	109	108	1	131	128	3	86	85	1	141	141	-	81	74	7	751	741	1036	
大阪府	120	110	104	104	-	43	43	-	23	23	-	15	15	-	10	10	-	3	3	-	10	10	-	6
市計	122	962	942	922	20	66	65	1	98	96	2	65	64	1	126	126	-	71	65	6	516	506	1020	
大阪市	100	94	94	93	1	30	30	-	16	16	-	17	17	-	22	22	-	7	6	1	2	2	-	-
堺市	52	52	50	49	1	-	-	-	6	5	1	3	3	-	7	7	-	5	5	-	29	29	-	2
和歌山市	36	30	30	30	-	-	-	-	2	2	-	4	4	-	1	1	-	1	1	-	21	21	-	-
岸和田市	44	40	40	39	1	12	12	-	4	4	-	3	3	-	7	7	-	4	4	-	10	9	1	-
豊池田	36	30	28	27	1	5	4	1	3	3	-	3	3	-	3	3	-	4	4	-	10	10	-	2
吹田	40	36	35	34	1	-	-	-	6	5	1	3	3	-	5	5	-	2	2	-	19	19	-	1
高槻	36	26	25	24	1	-	-	-	3	3	-	1	1	-	3	3	-	2	2	-	16	15	1	-
高島	36	30	30	30	-	2	2	-	6	6	-	2	2	-	4	4	-	5	5	-	11	11	-	-
守口	36	30	30	29	1	1	1	-	2	2	-	5	5	-	2	2	-	3	2	1	17	17	-	-
枚方	36	30	30	30	-	-	-	-	4	4	-	1	1	-	6	6	-	1	1	-	18	18	-	-
茨木	36	36	34	34	-	1	1	-	3	3	-	2	2	-	2	2	-	2	2	-	23	23	-	2
八尾	36	36	34	33	1	3	3	-	5	5	-	1	1	-	3	3	-	4	3	1	18	18	-	2
富田	40	36	34	33	1	-	-	-	5	5	-	1	1	-	5	5	-	2	1	1	21	21	-	2
野田	36	30	30	30	-	-	-	-	2	2	-	2	2	-	2	2	-	2	2	-	22	22	-	-
林市	30	23	23	22	1	-	-	-	1	1	-	-	-	-	3	3	-	1	1	-	18	17	1	-
川市	36	26	24	23	1	-	-	-	2	2	-	-	-	-	4	4	-	1	1	-	17	16	1	2
内市	30	24	24	24	-	-	-	-	2	2	-	4	4	-	2	2	-	2	2	-	14	14	-	-
長市	36	20	19	19	-	-	-	-	1	1	-	-	-	-	3	3	-	2	2	-	13	13	-	1
東市	30	25	24	23	1	-	-	-	4	4	-	4	4	-	2	2	-	2	1	1	12	12	-	1
和市	36	26	25	25	-	-	-	-	2	2	-	1	1	-	3	3	-	2	2	-	17	17	-	1
面市	30	27	27	27	-	2	2	-	1	1	-	1	1	-	2	2	-	1	2	-	18	18	-	-
野市	30	22	22	21	1	-	-	-	1	1	-	1	1	-	3	3	-	1	1	-	17	16	1	-
真市	36	30	28	28	-	1	1	-	5	5	-	1	1	-	6	6	-	2	2	-	13	13	-	2
津市	30	30	29	27	2	1	1	-	2	2	-	1	1	-	4	4	-	3	2	1	18	17	1	1
石市	30	23	23	20	3	-	-	-	3	3	-	2	1	1	2	2	-	1	1	-	15	13	2	-
井市	30	26	26	25	1	-	-	-	1	1	-	-	-	-	2	2	-	0	0	-	23	22	1	-
大市	52	52	52	51	1	8	8	-	4	4	-	2	2	-	8	8	-	4	4	-	26	25	1	-
南市	30	30	30	30	-	-	-	-	1	1	-	2	2	-	2	2	-	1	1	-	24	24	-	-
条市	26	20	20	20	-	-	-	-	0	0	-	-	-	-	2	2	-	0	0	-	18	18	-	-
町計	374	265	255	253	2	-	-	-	10	9	1	6	6	-	5	5	-	7	6	1	227	227	-	10
島本町	26	20	20	19	1	-	-	-	3	2	1	3	3	-	1	1	-	1	1	-	12	12	-	-
勢町	16	16	16	16	-	-	-	-	-	-	-	-	-	-	-	-	-	-	-	-	16	16	-	-
岡町	26	20	20	20	-	-	-	-	-	-	-	-	-	-	-	-	-	-	-	-	20	20	-	-
忠取町	26	20	18	18	-	-	-	-	2	2	-	1	1	-	-	-	-	1	1	-	14	14	-	2
熊取町	26	22	22	22	-	-	-	-	-	-	-	-	-	-	-	-	-	-	-	-	22	22	-	-
尻取町	22	12	12	11	1	-	-	-	1	1	-	-	-	-	-	-	-	1	-	1	10	10	-	-
海取町	26	18	15	15	-	-	-	-	-	-	-	1	1	-	1	1	-	-	-	-	13	13	-	3
鳥取町	32	16	16	16	-	-	-	-	-	-	-	-	-	-	1	1	-	-	-	-	15	15	-	-
東子町	30	22	19	19	-	-	-	-	3	3	-	1	1	-	-	-	-	1	1	-	14	14	-	3
太子町	22	16	16	16	-	-	-	-	-	-	-	-	-	-	-	-	-	-	-	-	16	16	-	-
河内町	22	14	13	13	-	-	-	-	-	-	-	-	-	-	-	-	-	-	-	-	13	13	-	1
早野町	22	16	16	16	-	-	-	-	-	-	-	-	-	-	-	-	-	-	-	-	16	16	-	-
狭野町	26	15	15	15	-	-	-	-	-	-	-	-	-	-	-	-	-	-	-	-	15	15	-	-
美交町	26	18	17	17	-	-	-	-	-	-	-	-	-	-	2	2	-	1	1	-	14	14	-	1
交野町	26	20	20	20	-	-	-	-	1	1	-	-	-	-	-	-	-	2	2	-	17	17	-	-

資料 大阪府選挙管理委員会

第8表 大阪府選出参議院議員選挙投票数(第1回~第9回)

区分	当日有権者数			投票者数			投票率		
	計	男	女	計	男	女	計	男	女
第1回(昭22.4.20)	1 800 145	880 651	919 494	1 068 630	562 998	505 632	59.36	63.93	54.99
第2回(昭25.6.4)	1 991 712	957 680	1 034 032	1 425 729	717 475	708 254	71.58	74.92	68.49
第3回(昭28.4.24)	2 393 596	1 157 116	1 236 480	1 227 245	632 832	594 413	51.27	54.69	48.07
第4回(昭31.7.8)	2 666 128	1 289 257	1 376 871	1 398 636	721 195	677 441	52.46	55.94	49.20
第5回(昭34.6.2)	2 970 323	1 443 234	1 527 089	1 429 146	730 793	698 353	48.11	50.64	45.73
第6回(昭37.7.1)	3 434 262	1 686 632	1 747 630	2 106 192	1 043 837	1 062 355	61.33	61.89	60.79
第7回(昭40.7.4)	3 715 169	1 828 607	1 886 562	2 398 404	1 162 812	1 235 592	64.56	63.59	65.49
第8回(昭43.7.7)	4 700 397	2 335 849	2 364 548	2 941 510	1 421 664	1 519 846	62.58	60.86	64.28
第9回(昭46.6.27)	5 203 053	2 592 607	2 610 446	2 810 249	1 355 821	1 454 428	54.01	52.30	55.72

資料 大阪府選挙管理委員会

第9表 大阪府選出参議院議員選挙投票数

昭和46年6月27日実施のものである。

市郡別	当日有権者数			投票者数			投票率		
	計	男	女	計	男	女	計	男	女
府計	5 203 053	2 592 607	2 610 446	2 810 249	1 355 821	1 454 428	54.01	52.30	55.72
大阪市	2 090 408	1 044 243	1 046 165	1 116 116	533 284	582 832	53.39	51.07	55.71
堺市	400 058	198 448	201 610	192 779	94 364	98 415	48.19	47.55	48.81
和歌山市	110 772	52 388	58 384	57 779	26 746	31 033	52.16	51.05	53.15
岸和田市	247 320	122 574	124 746	132 239	64 067	68 172	53.47	52.27	54.65
豊池田	64 217	32 022	32 195	36 272	17 813	18 459	56.48	55.63	57.33
吹田	172 987	87 245	85 742	96 531	47 688	48 843	55.80	54.66	56.97
高槻	39 001	18 977	20 024	20 942	10 018	10 924	53.70	52.79	54.55
高島	159 317	80 197	79 120	87 781	44 128	43 653	55.10	55.02	55.17
守口	47 897	22 067	25 830	26 092	11 710	14 382	54.48	53.07	55.68
枚方	122 627	61 545							

第 10 表 都道府県別地方公務員数、選挙人名簿登録者数

地方公務員数は地方公務員給与実態調査によるもので都道府県市町村職員にかかるものである。

都道府県	地方公務員 (昭和43年4月1日現在)				選挙人名簿登録者数 (昭46年9月10日現在)								
	総数	(うち) 一般職員	(うち) 教育公務員	(うち) 警察官	総計	男	女	市区部計	郡部計				
総数	2 434 548	1 459 528	780 698	172 204	72 009	152 348	843 701	37 165	451 52	903 352	19 105	800 800	
北海道	道	142 276	85 816	47 610	7 388	3 452	945 1	672 416	1 780	529 2	297 689	1 155	256 400
	青森	40 621	23 756	14 226	1 627	956 130	454 746	501 384	555 148	400 982			
	岩手	40 923	23 976	15 006	1 552	924 870	437 017	487 853	489 713	435 157			
	宮城	44 981	26 489	15 259	2 452	1 237 491	595 060	642 431	644 258	593 233			
山形	形	34 684	21 175	11 670	1 548	844 240	395 257	448 983	566 521	277 719			
	福島	50 669	27 676	19 606	2 259	1 284 721	605 145	679 576	761 341	523 380			
	茨城	49 180	28 085	18 224	2 483	1 476 560	718 012	758 548	707 869	768 691			
	群馬	35 795	20 462	13 226	1 946	1 077 686	516 699	560 987	691 328	386 358			
栃木	玉	63 952	37 436	22 253	4 157	2 666 872	1 335 685	1 331 187	2 002 516	664 356			
	千葉	63 878	37 470	21 933	3 536	2 360 450	1 174 496	1 185 954	1 894 118	466 332			
	東	254 090	159 643	56 182	36 399	8 148 540	4 117 899	4 030 641	8 000 778	147 762			
	神奈川	102 827	65 046	27 680	9 386	3 878 046	1 989 135	1 881 911	3 588 524	289 522			
新潟	潟	63 675	36 592	22 790	2 918	1 611 092	760 760	850 332	981 688	629 404			
	富山	28 490	17 600	8 993	1 430	729 468	341 792	387 676	508 395	221 073			
	石川	25 290	15 091	8 637	1 380	701 899	329 685	372 214	479 257	222 642			
	福井	21 008	12 729	6 908	1 132	515 720	241 788	273 932	340 347	175 373			
山梨	山	21 178	12 649	7 222	1 017	522 228	246 813	275 415	262 189	260 039			
	長野	49 826	30 852	16 256	2 360	1 381 027	646 683	734 344	819 498	561 529			
	岐阜	40 437	24 229	13 953	1 997	1 206 786	576 071	630 715	722 201	484 585			
	静岡	63 767	37 113	22 731	3 751	2 120 639	1 029 439	1 091 200	1 596 767	523 872			
愛知	三	111 599	69 150	32 063	8 938	3 681 593	1 835 111	1 846 482	3 074 786	606 807			
	滋	37 989	23 119	12 673	1 907	1 082 045	512 139	569 906	699 284	382 761			
	京都	21 837	13 287	7 282	1 159	622 342	295 241	327 101	319 120	303 222			
	大阪	51 870	32 542	14 065	5 189	1 634 732	785 602	849 130	1 314 302	320 430			
兵庫	阪	156 164	97 316	43 210	15 377	5 304 981	2 643 827	2 661 154	5 154 677	150 304			
	奈良	100 541	59 630	31 395	8 738	3 240 325	1 574 219	1 666 106	2 685 348	554 977			
	和歌山	21 396	12 909	7 107	1 146	653 851	311 911	341 940	403 972	249 879			
	鳥取	27 639	16 729	9 388	1 454	739 045	349 570	389 475	441 164	297 881			
島根	取	16 790	10 295	5 547	834	398 056	183 655	214 401	214 113	183 943			
	岡山	23 461	13 659	8 326	1 141	541 590	250 371	291 219	286 295	255 295			
	広島	42 674	25 058	14 723	2 340	1 228 512	582 257	646 255	839 996	388 516			
	山口	55 775	33 809	18 452	3 224	1 729 557	830 163	899 394	1 026 061	703 496			
徳島	島	39 132	23 905	12 574	2 413	1 068 906	497 914	570 992	793 968	274 938			
	香	23 526	13 858	8 383	1 121	562 611	262 998	299 613	275 593	287 018			
	愛	22 856	13 388	7 741	1 247	653 709	303 517	350 192	340 957	312 752			
	高	35 547	20 498	13 072	1 793	993 753	459 654	534 099	624 159	369 594			
福岡	福岡	24 037	14 632	8 004	1 204	578 669	267 442	311 227	349 272	229 397			
	佐	88 323	51 265	29 047	7 595	2 792 037	1 304 780	1 487 257	1 948 805	843 232			
	長	22 892	12 933	8 347	1 213	557 324	253 331	303 993	283 063	274 261			
	熊	42 607	24 416	15 440	2 520	1 023 259	472 132	551 127	617 080	406 179			
大	本	45 091	26 770	15 564	2 270	1 157 683	527 524	630 159	610 056	547 627			
	分	32 339	18 424	12 089	1 564	805 497	366 370	439 127	527 274	278 223			
	崎	30 450	18 360	10 430	1 485	709 603	326 869	382 734	463 926	245 677			
	児	50 548	28 431	19 029	2 174	1 156 057	515 775	640 282	593 188	562 869			

第 19 章
教 育