

第 12 表 府県別新聞配布数、文化施設、宗教団体数等

(1)は公立および私立のものであるが、学校図書館は除く。なおa)は前年度間の数である。(2)公立および法人立の合計数。(3)宗教法人、非宗教法人の合計数。(4)日刊紙の発行部数。(5)常設のものでおこなう興行が映写によるものである。

府 県	(1) 図書館 (昭43年度末現在)			(2) 公民館数 (分館含) (昭43年)	(3) 宗教団体数 (昭44年度末)	(4) 新聞配布部数 (昭45.10.現在)			(5) 映画館数 (昭44年度末)							
	館数 (分館含)	蔵書冊数	a) 閲覧者数			総数	(内)朝夕刊 セット	(内)朝刊 単独								
総 数	館	千冊	千人	館	所	千部	千部	千部	館							
825	23	925	23	434	13	801	238	666	36	304	16	719	17	187	4	481
北海	道	25	978	766	411	6	410	1	713	1	163	472	418			
	青森	11	321	264	263	2	756	316	149	160	99					
	岩手	29	379	181	520	2	489	310	146	157	96					
	宮城	12	360	391	333	2	962	466	126	326	66					
	秋田	19	475	347	450	2	574	290	152	131	85					
山福	形	16	518	269	772	4	199	303	136	162	49					
	福島	16	319	176	440	5	491	519	25	487	112					
	茨城	7	244	206	455	4	516	619	99	511	82					
	栃木	8	411	266	184	3	806	520	82	431	59					
	群馬	10	490	264	209	3	189	512	85	419	69					
埼千	玉	30	511	553	419	5	720	1	214	544	640	55				
	葉	35	802	348	265	7	482	1	178	599	536	74				
	京	76	2	599	4	680	23	11	538	6	239	3	817	1	610	420
	東	24	892	841	110	7	474	2	148	1	412	607	161			
	神	16	668	419	559	9	117	652	96	535	111					
富石	山	30	761	615	407	4	382	329	49	265	48					
	福	23	533	595	311	3	950	312	108	201	40					
	山	8	180	191	208	4	008	238	11	225	42					
	長	12	255	213	248	3	295	233	31	201	32					
		19	615	352	292	5	119	595	51	510	96					
岐静	阜	9	310	264	238	6	949	510	164	337	97					
	岡	24	625	548	199	7	650	979	698	269	171					
	愛	31	1	148	1	566	354	12	117	1	921	1	048	721	228	
	三	12	459	289	400	4	509	508	144	352	110					
	滋	7	226	99	156	5	404	299	69	226	31					
京大	都	20	220	481	172	7	036	900	565	246	78					
	阪	22	1	405	1	664	148	11	657	3	546	2	237	7	135	314
	康	19	733	944	228	12	363	1	754	1	020	626	185			
	良	11	301	271	247	4	831	325	172	142	33					
	山	9	139	135	380	3	557	382	120	253	85					
鳥島	取	8	231	144	177	1	890	193	0	189	30					
	根	10	194	147	262	3	292	204	0	202	61					
	山	14	388	350	470	4	840	606	91	444	83					
	島	17	397	508	421	6	472	774	99	656	120					
	口	42	947	708	236	3	767	487	84	386	86					
徳香	島	9	187	151	253	2	819	205	40	162	66					
	川	12	330	211	174	2	791	310	0	297	68					
	媛	17	402	443	580	3	582	406	38	363	150					
	知	14	326	227	202	3	343	208	92	111	72					
	岡	15	693	741	341	9	727	1	127	709	364	195				
佐長	賀	8	226	205	113	2	979	229	7	221	54					
	崎	10	363	324	186	3	358	385	152	230	78					
	本	8	236	127	322	3	507	365	62	300	67					
	分	10	293	329	232	4	664	274	140	132	84					
	崎	8	310	226	75	1	902	261	0	260	62					
鹿海	児	33	525	395	356	3	183	440	40	370	61					
	島	-	-	-	-	-	-	23	14	9	-					

第 21 章
社 会 保 障

第21章 社会保障

健康保険

社会保障制度の一つとしての社会保険は、第2次大戦後急速に整備拡充された。その中でも労働者を被保険者とした健康保険は、わが国社会保険の中で最も早くから制定されているが、この保険者には政府および健康保険組合が管掌する2種類がある。

本府における昭和45年度の政府管掌健康保険の適用状況をみると、適用事業所は年度間平均で6万7,456事業所となり、前年に対して約900事業所1.4%の増加となった。一方被保険者数は136万6,800人となり対前年比2.7%の減少となった。

また給付決定状況をみると、給付件数は1,433万7,000件で1.6%の微増にとどまったのに対して、給付金額は566億円で前年比13.0%の大幅な増加をみせた。

国民健康保険

健康保険が一般雇用者を被保険者としているのに対し、国民健康保険は一般住民（自営業者およびその家族等）を被保険者とする。

府下における実施状況をみると、保険者総数は61、その内訳は市町村45、組合16であるが、被保険者数は前年比5.9%増の240万2,000人となった。

一方給付状況をみると、件数は1,173万件、前年比8.3%増、金額は463億円、前年比23.9%増と金額の伸びが件数のそれを大幅に上回った。この結果1件当たり給付金額は前年を14.5%上回る3,943円となった。

船員保険

健康保険や国民健康保険以外に特別な雇用者（公務員、船員等）を被保険者とした社会保険の中で船員保険法が1939年に制定され、健康、厚生年金、失業保険を合わせた総合的保険制度のかたちをとっている。

45年度の府下概況をみると、被保険者は1万3,270人となり前年度の1万3,250人を20人、0.15%増加した。

給付状況をみると被保険者数の若干の増加にかかわらず件数は、前年比0.8%減少し、金額は、18.5%の増加を示した。

失業保険

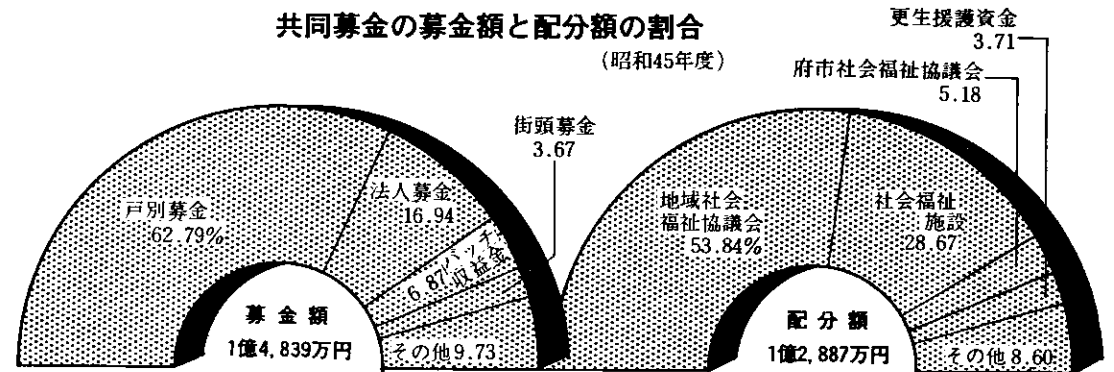
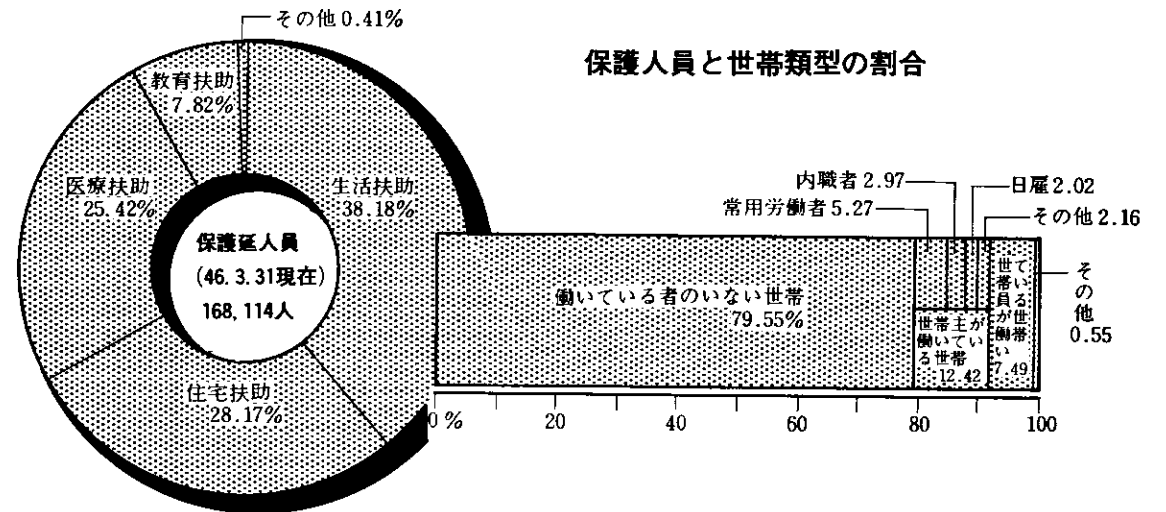
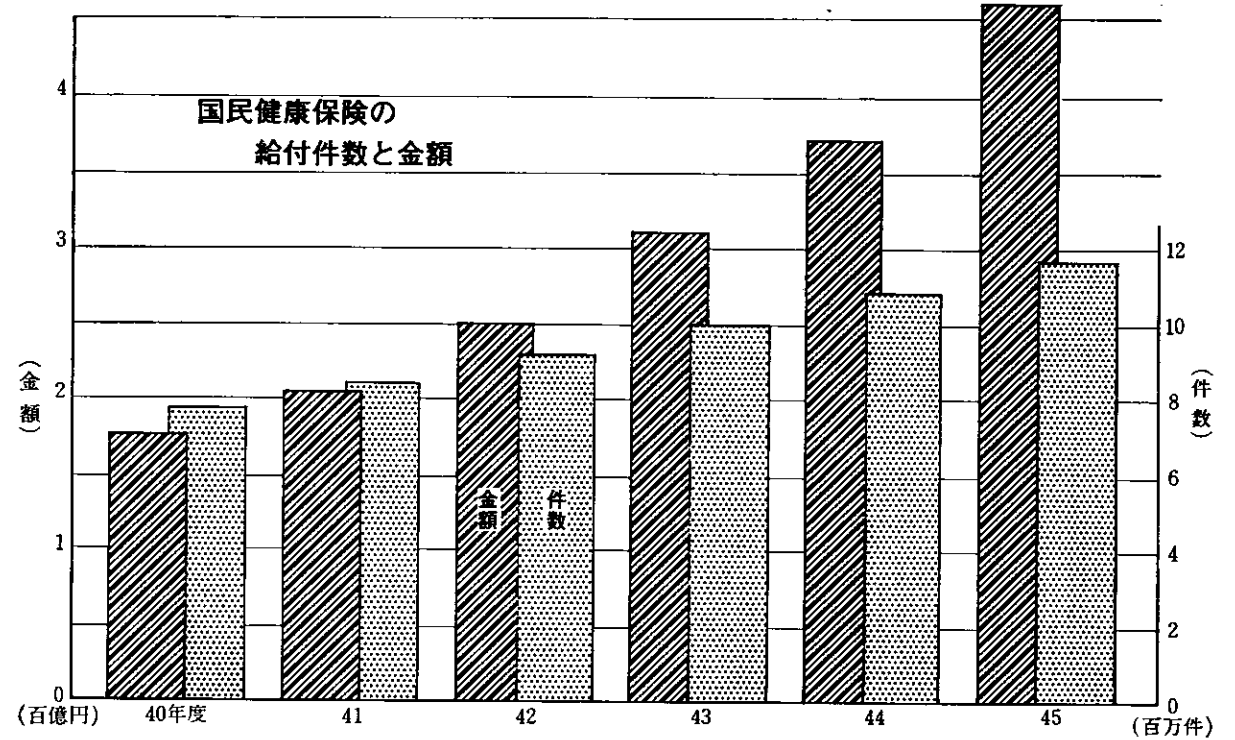
昭和45年の失業保険給付状況を一般失業保険についてみると、離職票提出件数は経済の好況に反して前年を7.0%上回る8万2,000件となった。また保険金受給実人員は前年を8.8%下回る20万7,000人となった。一方保険金支給額は前年の51億8,000万円を2.9%上回る53億2,000万円の支出をみせた。

なお日雇失業保険の受給者数、保険金支給額はそれぞれ11万4,000件、6.0%減、3億4,000万円、42.2%増となった。

公的扶助

前記各種社会保険に対して社会保障制度のもう一方を構成している公的扶助の45年概況を保護世帯数・人員数と保護費支出額についてみると、保護世帯数4万2,000世帯4.1%増、保護人員数は7万9,000人3.8%増となった。これを扶助区分別にみると住宅扶助4.2%増、医療扶助10.4%増、教育扶助2.7%増、生活扶助2.7%増、生業扶助9.0%減、出産扶助40.0%減、葬祭扶助15.2%増となっている。

一方保護費支出額は総額で186億3,000万円となり、前年比30.5%の大幅な増加となった。これを扶助別でみると、医療扶助費は111億8,000万円35.6%増、生活扶助費は61億9,000万円24.1%増となり、この2費目で総額の93.2%を占め、以下教育扶助費21.9%増、住宅扶助費21.6%増、出産扶助費11.8%増、生業扶助費2.8%増、葬祭扶助費5.6%減の順となっている。



第1表

政府管掌健康保険

本表は社会保険事務所よりの報告にもとづく。この保険は原則として健康保険法第13条に規定された5人以上の従業者を有する事業所に関するものである。表中各月の計数は省略し3か月ごとにその月分のみを掲載。なお平均標準報酬月額とは、健康保険法第3条に規定する各等級(25等級)の標準報酬月額に、その等級に該当する人員数を乗じて、総被保険者数で割ったもの。給付は各年度中のものである。

1. 適用状況

Table with columns for '区分' (Division), '昭和42年度' (1947), '昭和43年度' (1948), '昭和44年度' (1949), and '昭和45年度' (1950). Rows include '事業所数' (Number of establishments), '被保険者数' (Number of insured persons), and '平均標準報酬額' (Average standard remuneration).

2. 給付決定状況

Table with columns for '給付区分' (Benefit division) and '昭和42年度' through '昭和45年度'. Rows include '総数' (Total number), '診療療養' (Medical care), '療養費' (Medical expenses), and '出産手当金' (Maternity benefit).

資料 大阪府民生部保険課

第2表

国民健康保険

本表は各年度末現在で国民健康保険実施市町村よりの報告にもとづいたもので、平均受診率は、被保険者1人当りで、給付は各年度中のものである。なお a) は同業者組合等で営むものである。

1. 実施状況

Table with columns for '年度' (Year), '保険者数' (Number of insured persons), '被保険者数' (Number of insured persons), and '一般状況' (General situation). Rows include '昭和41年度' through '昭和45年度'.

2. 給付状況

Table with columns for '給付区分' (Benefit division) and '昭和43年度' through '昭和45年度'. Rows include '総数' (Total number), '診療療養' (Medical care), '療養費' (Medical expenses), and '出産手当金' (Maternity benefit).

資料 大阪府民生部国民健康保険課「国民健康保険事業状況」

第3表

船員保険

本表は各年度末現在の数字である。船員保険は政府管掌であって、被保険者は船員法第1条の船舶に乗組む船員。なお、船舶所有者数の総数と内訳の合計はかならずしも一致しない。

1. 適用状況

Table with columns for '年度' (Year) and '船舶所有者数' (Number of ship owners). Rows include '昭和41年度' through '昭和45年度'.

2. 給付状況

Table with columns for '給付区分' (Benefit division) and '昭和43年度' through '昭和45年度'. Rows include '総数' (Total number), '診療療養' (Medical care), '療養費' (Medical expenses), and '出産手当金' (Maternity benefit).

資料 大阪府民生部保険課

第4表

厚生年金保険

本表は各社会保険事務所よりの報告にもとづいて作成されているもので、この保険は原則として厚生年金保険法第6条に規定された5人以上の従業者を有する事業所に関するものである。なお本表の各月の数字は3か月ごとにその月分を掲載し、他月は省略。給付は各年度中のものである。なお、被保険者数については年度末現在の受給者数、平均標準報酬額については年金額を登録した。

1. 適用状況

Table with columns for '区分' (Division), '昭和42年度' (1947), '昭和43年度' (1948), '昭和44年度' (1949), and '昭和45年度' (1950). Rows include '事業所数' (Number of establishments), '被保険者数' (Number of insured persons), and '平均標準報酬額' (Average standard remuneration).

資料 大阪府民生部保険課

第5表

国民年金(福

本表の受給権者数は年度末現在、年金額は受給権者に対する裁定総額で、支給年金額は年度末現在支給停止額を差引

支給区分	昭和44年度				昭和45年度			
	受給権者数	年金額	停止額	支給年金額	受給権者数	年金額	停止額	支給年金額
	人	千円	千円	千円	人	千円	千円	千円
総数	152 156	3 458 580	857 476	2 601 104	157 906	3 964 109	1 001 496	2 962 613
総全部支給	110 116	2 530 051	-	2 530 051	114 087	2 889 756	-	2 889 756
一部支給	7 919	172 379	101 326	71 053	7 970	192 675	119 818	92 857
全部支給停止	34 121	756 150	756 150	-	35 849	881 678	881 678	881 678
老齢年金	138 555	2 992 788	802 216	2 190 572	144 245	3 461 879	936 776	2 525 103
総全部支給	98 172	2 120 515	-	2 120 515	102 217	2 453 208	-	2 453 208
一部支給	7 817	168 847	98 790	70 057	7 862	188 687	116 792	71 895
全部支給停止	32 566	703 426	703 426	-	34 166	819 984	819 984	-

資料 大阪府民生部国民年金課

第6表

一般・日雇失業

本表は各公共職業安定所の報告にもとずいて一般労働者について作成された各年月中のものである。

年 月	離職票提出件数	受給資格決定件数	初受給者数		保険金受給実人員	保険金支給失業週数	保険金額	給付制限数
			人	人				
昭和41年	118 265	90 427	77 216	346 009	1 203 953	5 690 977	59 766	
42	99 592	75 732	63 830	261 034	909 139	4 796 916	52 791	
43	83 748	76 543	66 220	258 737	888 720	5 089 118	48 590	
44	76 198	70 747	61 114	226 846	794 793	5 175 393	43 799	
昭和45年	81 550	76 822	57 575	206 879	716 227	5 323 101	41 242	
45年 1月	6 542	6 086	3 355	16 435	60 378	420 023	2 276	
2	7 312	6 847	2 948	14 602	49 139	332 216	4 087	
3	7 560	7 078	5 145	15 461	50 989	347 593	4 414	
4	8 469	7 876	5 211	16 026	53 453	370 141	4 079	
5	7 178	6 805	5 591	17 177	57 249	406 502	3 958	
6	6 277	5 893	5 301	17 546	59 918	417 216	3 734	
7	5 874	5 570	5 362	18 101	64 560	469 172	3 106	
8	6 784	6 421	4 035	17 157	60 421	457 247	2 828	
9	7 696	7 302	4 484	17 478	62 346	496 980	4 172	
10	7 990	7 524	5 943	18 700	64 790	522 215	3 467	
11	5 500	5 213	5 204	18 786	61 751	498 373	2 826	
12	4 368	4 207	4 996	19 410	71 233	585 423	2 295	

資料 大阪府労働部職業業務課「労働市場概要」

第7表

労災保険

本表は各労働基準監督署において各年度に支払った労働者災害補償給付である。なお、総数には障害、遺族年金は含

年 度	総数		療養補償給付				休業補償	
	件数	金額	件数	日数	金額	件数	日数	
昭和41年度	457 130	218 565	6 301 700	357 876	5 150 344	2 523 299	85 638	
42	465 353	216 004	7 009 353	362 668	5 079 369	2 788 489	86 948	
43	506 456	234 071	9 088 289	399 996	5 831 605	3 905 848	91 165	
44	536 996	230 170	11 260 696	420 792	6 494 962	4 713 027	100 954	
昭和45年度	524 725	215 592	13 134 434	411 980	6 529 524	5 702 413	98 229	

資料 大阪労働基準局

社) 給付状況

いたもの。なお各金額は単位未満を切りすてである。また母子年金には準母子年金を含む。

支給区分	昭和44年度				昭和45年度			
	受給権者数	年金額	停止額	支給年金額	受給権者数	年金額	停止額	支給年金額
	人	千円	千円	千円	人	千円	千円	千円
障害(総)	12 040	418 992	46 647	372 345	12 491	464 663	58 732	405 931
全部支給	10 672	371 386	-	371 386	10 887	404 996	-	404 996
一部支給	95	3 306	2 347	959	102	3 793	2 858	935
全部支給停止	1 273	44 300	44 300	-	1 502	55 874	55 874	-
母子(総)	1 561	46 800	8 613	38 187	1 167	37 474	5 988	31 486
全部支給	1 272	38 150	-	38 150	980	31 459	-	31 459
一部支給	7	226	189	37	6	195	168	27
全部支給停止	282	8 424	8 424	-	181	5 820	5 820	-

保険給付状況

支給終了者数	一般				日雇			
	受給期間満了者数	就職支度金受給者数	就職支度金支給額	受給者数	受給者数	保険金額	支給延日数	受給者1人当たり支給日数
20 932	78 290	9 614	1 262 972	143 095	248 475	627 122	4.4	
14 653	72 755	37 471	1 342 081	131 802	268 105	547 110	4.2	
12 389	63 960	38 545	1 541 599	125 170	247 732	499 002	4.0	
10 699	67 619	37 255	1 739 234	115 044	237 846	475 774	4.1	
9 503	65 250	43 852	3 118 113	114 355	338 261	496 819	4.3	
989	6 006	1 739	91 558	12 350	41 681	83 372	6.8	
785	5 993	2 627	158 165	10 451	19 739	29 405	2.8	
793	7 706	2 759	179 202	10 263	21 358	31 262	3.0	
704	6 326	2 308	155 937	9 036	25 526	38 484	4.3	
740	4 375	5 264	370 304	10 960	31 502	46 924	4.3	
652	3 777	4 007	283 164	9 161	31 139	42 439	4.6	
654	5 788	4 378	306 962	8 813	29 342	39 768	4.5	
575	6 268	4 103	290 223	8 622	26 565	35 447	4.1	
732	5 584	3 730	280 492	10 503	33 205	44 492	4.2	
914	3 764	4 142	310 983	10 317	35 876	48 137	4.7	
819	2 611	3 705	288 227	10 776	27 424	36 727	3.4	
1 146	7 052	5 090	402 896	3 103	14 903	20 362	6.6	

給付状況

まれている。ただし一部の年金については本省において支払われている。

金額	障害補償給付		遺族補償給付		葬祭料		長期療養給付	
	件数	金額	件数	金額	件数	金額	件数	金額
1 751 130	7 808	1 487 226	274	207 264	508	40 677	4 094	163 192
2 081 905	7 483	1 580 473	185	72 577	449	36 802	4 594	210 675
2 629 624	7 900	1 982 402	172	73 785	493	43 547	2 845	109 267
3 442 139	8 567	2 461 128	147	68 752	508	51 844	3 526	147 533
3 950 312	8 319	2 834 051	197	113 620	511	55 565	4 442	183 874

第 8 表

市郡別、扶助別保護世帯数・人員数

本表は生活保護法にもとづくもので、41年度までは各年度平均、他は各年度末現在のものであるが、扶助には1世帯または1人で2種以上のものを受けた場合も計上されているので実数とは一致しない。また外国人世帯人員も含まれる。なお外国人は除く。

都 市 別	実 数		扶 助 区 分						
	世 帯 数	人 数	生活扶助	住宅扶助	教育扶助	医療扶助	出産扶助	生業扶助	葬祭扶助
昭和40年度平均	29 802	58 561	47 667	32 079	11 735	26 741	14	100	147
41	31 726	62 056	50 815	35 093	11 697	29 961	19	84	165
42	34 977	67 896	55 939	39 852	12 109	33 942	34	288	202
43	37 858	72 119	59 182	42 747	12 378	38 668	23	331	218
44	39 860	75 777	62 486	45 448	12 804	38 705	15	435	250
昭和45年度平均	41 963	78 686	64 178	47 360	13 146	42 737	9	396	288
市 部	41 190	77 214	62 917	46 608	12 880	42 084	8	379	286
郡 部	773	1 472	1 261	752	266	653	1	17	2
大 阪 市	24 120	42 881	34 067	25 219	6 627	25 996	5	202	205
岸 市	3 422	6 551	5 226	3 921	1 213	3 432	-	66	17
豊 市	868	1 690	1 416	1 000	295	803	-	-	7
池 市	642	1 190	993	755	206	553	-	13	1
田 市	184	358	271	187	68	189	-	4	2
吹 田 市	491	929	744	524	163	450	-	2	2
泉 市	263	512	431	269	87	291	-	1	1
高 市	537	1 092	915	629	183	461	-	-	1
井 市	376	707	535	355	102	291	-	5	2
守 市	629	1 359	1 102	878	214	662	-	-	-
枚 方 市	728	1 332	1 054	808	206	528	-	5	-
茨 市	363	667	521	364	110	314	1	8	2
八 市	1 248	2 747	2 534	2 072	568	1 002	2	28	6
泉 市	359	795	690	524	186	266	-	2	1
富 市	354	722	613	479	126	243	-	-	-
寝 屋 川 市	614	1 322	1 156	693	250	605	-	-	4
河 市	186	358	308	198	34	168	-	-	1
松 市	418	867	764	535	146	429	-	1	1
大 市	420	903	817	534	183	403	-	-	1
和 市	499	1 032	893	645	203	550	-	4	2
箕 面 市	161	302	238	103	59	126	-	3	2
柏 市	140	218	153	84	35	133	-	1	-
羽 市	352	702	648	404	124	292	-	1	2
門 市	333	874	787	741	216	314	-	-	1
真 市	111	215	185	123	36	93	-	2	1
高 石 市	156	254	197	133	38	110	-	5	-
藤 市	129	275	244	170	52	71	-	-	-
東 市	2 836	5 894	5 047	4 013	1 071	3 103	-	23	22
泉 市	156	282	241	168	50	138	-	3	-
四 市	95	184	127	80	29	68	-	-	2
三 豊 郡	18	29	20	12	3	20	-	-	-
島 郡	40	67	45	12	11	36	-	-	-
能 郡	83	163	147	92	31	53	1	4	-
北 郡	358	654	564	320	113	295	-	11	2
南 郡	219	446	391	246	87	201	-	2	-
河 内 郡	55	113	94	70	21	48	-	-	-

資 料 民生部社会課「生活保護概要」

第 9 表

市郡別扶助別保護費支出額

本表は生活保護法にもとづくもので、各年度中のものである。なお郡部児童福祉費は生活扶助費郡部に加えてある。但し、医療扶助費の郡部計には本庁一括分(152,520千円)を含む。

市 郡	総 数	扶 助 区 分							施設委託 事務費
		生 活 扶 助 費	住 宅 扶 助 費	教 育 扶 助 費	医 療 扶 助 費	出 産 扶 助 費	生 業 扶 助 費	葬 祭 扶 助 費	
昭 和 41 年 度	8 430 500	2 693 563	377 596	121 746	5 096 550	1 879	12 082	16 850	110 225
42	9 745 945	3 331 503	461 140	128 918	5 667 342	2 455	12 611	17 051	114 926
43	11 722 335	4 057 590	566 149	141 651	6 800 765	2 598	11 560	16 545	125 477
44	14 264 546	4 989 715	695 407	157 558	8 236 779	2 148	13 562	22 111	147 266
昭 和 45 年 度	18 628 234	6 191 696	845 940	192 006	11 175 610	2 402	13 947	20 878	185 742
市 部	18 338 556	6 092 270	837 415	188 636	10 999 867	2 402	13 664	20 625	183 668
郡 部	289 678	99 426	8 525	3 370	175 743	0	283	253	2 074
大 阪 市	11 322 399	3 528 953	513 665	104 822	7 016 666	1 378	7 166	13 855	135 889
岸 市	1 381 003	504 494	57 610	17 539	785 374	132	1 283	1 436	13 133
豊 市	350 712	115 996	12 843	3 490	216 917	10	310	263	880
池 市	263 277	86 185	14 705	2 867	157 704	27	272	184	1 329
田 市	75 415	24 209	3 430	907	46 042	18	94	50	662
吹 田 市	175 486	63 986	7 721	2 138	100 064	3	214	138	1 218
泉 市	110 902	36 342	4 564	1 190	67 498	0	135	134	1 038
高 市	114 327	36 908	3 831	1 295	71 695	8	80	21	486
井 市	288 122	93 418	17 288	2 747	171 560	112	130	225	2 640
守 市	215 070	77 783	8 165	2 713	124 663	139	272	188	1 144
枚 方 市	287 513	95 081	10 157	3 160	175 513	20	256	183	3 141
茨 市	142 724	45 277	6 069	1 684	88 544	20	150	86	891
八 市	560 820	246 839	31 809	8 066	269 623	21	824	553	3 083
泉 市	145 120	51 719	6 001	2 732	83 354	9	158	47	1 097
富 市	133 680	50 210	4 771	1 177	76 982	21	68	63	385
寝 屋 川 市	263 876	89 717	12 227	3 419	156 239	33	15	205	2 019
河 市	82 677	28 610	2 783	547	49 930	0	45	129	630
松 市	70 100	62 437	9 004	1 506	89 246	15	82	308	555
大 市	169 116	74 784	6 600	2 247	84 502	20	194	303	464
和 市	246 994	76 988	8 503	3 429	156 866	94	285	235	591
箕 面 市	64 339	19 884	1 570	751	40 360	0	30	59	2 682
柏 市	70 100	17 673	1 633	507	49 124	0	50	105	1 006
羽 市	129 098	59 023	6 100	1 415	61 831	0	64	88	572
門 市	178 167	70 683	14 677	3 662	88 639	21	200	171	111
真 市	53 403	16 211	2 628	448	33 554	0	40	35	484
高 石 市	66 133	18 402	1 981	462	44 480	0	65	18	722
藤 市	46 425	19 317	2 950	472	23 594	21	10	59	0
東 市	1 175 000	459 986	61 961	12 761	630 508	276	1 016	1 371	7 118
泉 市	35 674	13 318	1 216	236	20 451	0	130	61	258
四 市	27 814	7 824	939	232	18 332	0	20	38	425
三 豊 郡	1 636	1 512	84	25	14	0	0	0	0
島 郡	4 209	3 459	89	152	169	0	0	8	330
能 郡	16 062	13 229	1 316	412	652	0	40	0	409
北 郡	55 687	47 000	4 231	1 803	1 491	0	200	129	829
南 郡	27 337	23 758	1 681	580	765	0	23	114	413
河 内 郡	12 225	10 465	1 122	396	130	0	19	1	90

資 料 民生部社会課「生活保護概要」

第 10 表

保護世帯の労働類型別世帯数

本表は生活保護法による被保護世帯に関するもので各年は12月末現在の実数、各月はその月中に保護を受けたものであり他月は省略してある。なお、総数には保護を停止中の世帯が含まれているため内訳の数とは一致しない。

年 月 末	総 数	世帯主が働いている世帯					世帯主は働いていないが世帯員が働いている世帯		停止中
		総 数	常用労働者	日雇労働者	内 職 者	その他	帯員が働いている世帯	員のいない世帯	
昭和42年	34 660	5 461	2 165	667	1 363	1 266	3 134	25 911	154
43	37 212	5 545	2 285	688	1 297	1 275	3 178	28 377	112
44	39 866	5 306	2 269	805	1 223	1 009	3 075	31 306	179
昭和45年	41 527	5 156	2 189	838	1 234	895	3 110	33 030	231
45年 3月	39 860	5 306	2 270	822	1 243	971	3 054	31 307	193
6月	40 127	5 193	2 213	850	1 197	933	3 176	31 572	186
9月	40 759	5 146	2 187	825	1 222	912	3 157	32 221	235

資料 大阪府民生部社会課。大阪市民生局保護課

第 11 表

内職あつせん状況

各年度は12月中のものである。

区 分	あつせん所数	内 職 者 区 分						加工金額	支払工賃	1人当り月平均賃
		総 数	被保護者	老 人	身体障害者	未亡人	小額所得者			
昭和43年度	129	182 196	9 137	22 683	5 127	19 644	125 605	988 445	873 503	4 794
44	132	192 005	9 110	24 381	5 804	20 195	132 515	1 202 300	1 052 338	5 481
昭和45年度	133	194 914	10 957	26 703	7 293	20 074	129 914	1 319 066	1 155 322	5 926
大阪 市	54	72 679	4 782	9 047	2 780	8 734	47 336	494 507	431 432	5 936
その他の市	67	102 623	5 543	15 071	2 398	9 512	70 099	675 582	594 628	5 794
郡 部	12	19 639	632	2 585	2 115	1 828	12 479	148 975	129 260	6 582
あつせん所平均	-	1 466	82	201	55	151	977	9 918	8 687	-

資料 大阪府民生部福祉課

第 12 表

結婚あつせん状況

本表は「厚生省報告例」にもとづいて作成された各年度中のものである。

年 度	相 談 件 数			申 込 件 数			照会組数 (見合)	成立組数
	総 数	男	女	総 数	男	女		
昭和41年度	27 376	12 648	14 728	3 360	1 341	2 019	1 849	221
42	28 224	13 183	15 041	3 541	1 477	2 064	2 011	239
43	30 930	14 041	16 889	4 078	1 703	2 375	2 073	227
44	31 686	14 629	17 057	4 608	1 883	2 725	2 368	560
昭和45年度	31 887	14 200	17 687	4 899	1 998	2 901	4 982	266

資料 大阪府立結婚相談所

第 13 表

地域別、福祉事務所・保育所数および民生委員数

本表の福祉事務所は各年7月1日、保育所は46年4月1日現在、民生委員は3月末現在のものである。

市 郡	福 祉 事 務 所 数	保 育 所				定 数	民 生 委 員		
		公 営		私 営			現 在 員	男	女
		保育所数	収容人員	保育所数	収容人員				
昭和44年	55	281	20 907	187	18 940	6 995	6 908	4 604	2 304
昭和45年	57	320	27 703	217	19 395	7 041	6 930	4 612	2 318
市 部 計	51	230	20 827	115	8 518	6 731	6 621	4 402	2 219
郡 部 計	6	26	2 115	8	635	310	309	210	99
大阪 市	22	90	6 876	102	10 877	3 030	2 953	2 072	881
堺 市	1	25	2 320	9	810	538	536	345	191
和 田 市	1	9	750	5	410	161	157	121	36
中 田 市	1	15	1 210	-	-	270	265	135	130
豊 池 市	1	4	300	2	190	79	79	37	42
吹 田 市	1	6	675	9	920	207	207	130	77
大 津 市	1	6	360	-	-	64	62	39	23
槻 塚 市	1	9	750	2	130	160	160	91	69
高 井 守 市	1	4	480	4	270	80	78	59	19
守 口市	1	11	960	3	180	143	143	71	72
枚 方 市	1	9	660	11	740	136	136	74	62
八 尾 市	1	8	590	5	300	152	150	83	67
泉 南 市	1	7	990	7	630	205	199	144	55
富 田 市	1	8	730	2	120	85	85	70	15
野 林 市	1	8	770	2	120	71	71	59	12
寝 屋 川 市	1	6	880	3	205	111	110	53	57
河 内 市	1	3	180	4	250	71	71	55	16
松 原 市	1	4	390	3	240	73	73	49	24
大 東 市	1	7	670	2	125	59	59	29	30
和 泉 市	1	14	1 307	-	-	115	113	90	23
箕 面 市	1	1	90	3	153	54	54	35	19
柏 野 市	1	4	420	2	180	54	54	40	14
羽 曳 野 市	1	6	560	4	240	81	81	54	27
門 真 津 市	1	4	250	4	265	83	82	40	42
摂 津 市	1	5	360	5	300	41	41	21	20
高 石 市	1	4	510	1	80	41	41	17	24
藤 井 寺 市	1	4	340	1	30	41	41	27	14
東 大 阪 市	1	9	970	13	915	444	438	308	130
泉 南 市	1	3	180	1	80	59	59	42	17
泉 北 市	1	1	60	-	-	23	23	12	11
三 島 郡	1	2	230	1	80	17	17	8	9
豊 能 郡	1	8	530	-	-	50	50	31	19
泉 北 郡	1	2	140	-	-	16	16	12	4
泉 南 郡	1	10	955	1	60	106	105	75	30
河 内 郡	1	4	260	1	90	97	97	72	25
北 河 内 郡	1	-	-	5	405	24	24	12	12

資料 大阪府民生部民生総務課、婦人児童課、大阪市民生局保護課

第14表

社会福祉施設数、収容者数

本表は生活保護法、児童保護法等によるもので各年とも12月末現在のものであるが、児童相談所は12月中の受付件数である。
※印には内部障害者更生施設、身体障害者授産施設等を含む。

施設別	昭和44年						昭和45年					
	施設数			収容人員			施設数			収容人員		
	総数	民営	公営	総数	民営	公営	総数	民営	公営	総数	民営	公営
総数	693	332	361	54 137 28 592 25 545			789	329	460	55 774 26 599 29 175		
養護老人ホーム施設	25	14	11	2 771 1 639 1 132			26	9	17	2 647 914 1 733		
救護更生施設	8	5	3	655 465 190			8	4	4	663 297 366		
宿所提供施設	6	4	2	840 600 240			6	2	4	863 353 510		
授産施設	11	10	1	2 113 1 933 180			2	-	2	191 - 191		
授産施設	3	-	3	155 - 155			3	-	3	155 - 155		
医療保護施設	16	14	2	2 697 2 447 250			12	11	1	2 407 2 269 138		
婦人保護施設	4	4	-	255 255 -			4	-	4	149 - 149		
療養院	6	6	-	249 249 -			6	6	-	257 - 257		
養育院	40	34	6	3 288 2 698 590			39	33	6	3 218 2 598 620		
精神薄弱児施設	10	8	2	581 421 160			11	8	3	678 482 196		
精神薄弱児通園施設	4	1	3	170 50 120			4	1	3	152 50 102		
教護院	2	-	2	374 - 374			2	-	2	284 - 284		
肢体不自由児施設	2	2	-	330 330 -			5	3	2	370 331 39		
盲児施設	2	2	-	80 80 -			2	2	-	80 80 -		
盲児施設	1	1	-	75 75 -			1	1	-	66 66 -		
児童厚生施設	22	11	11	- - -			50	2	48	- - -		
助産施設	28	11	17	163 97 66			44	24	20	126 113 13		
母子寮	21	7	14	504 294 210			20	5	15	557 218 339		
児童相談所	440	178	262	37 125 16 000 21 125			493	199	294	40 859 17 624 23 235		
※身体障害者更生授産施設	8	-	8	- - -			8	-	8	- - -		
身体障害者施設	9	3	6	180 37 143			-	-	-	- - -		
精神薄弱者授産施設	5	2	3	322 62 260			8	3	5	522 92 430		
内部障害者更生施設	1	1	-	80 80 -			-	-	-	- - -		
特別養護老人ホーム	6	5	1	680 380 300			7	5	2	690 355 335		
軽費老人ホーム	5	5	-	300 300 -			6	4	2	398 231 167		
老人福祉センター	6	3	3	- - -			10	-	10	- - -		
情緒障害児短期治療施設	1	-	1	50 - 50			1	1	-	50 - 50		
重症心身障害児施設	1	1	-	100 100 -			1	1	-	128 128 -		

資料 大阪府民生部民生総務課、婦人児童課、大阪市民生局庶務課

第15表

共同募金額・配分額

各年とも募金額には前年度配分不要繰越金、配分額には経費充当額・次年度運動準備金・繰越配分金が加えられていない。
注) 昭和43年度の配分額において項目の分類方法が変わったため総額と各項目の合計は一致しない。

募金区別	募金額				配分先別	配分額			
	昭和42年度	昭和43年度	昭和44年度	昭和45年度		昭和42年度	昭和43年度	昭和44年度	昭和45年度
総額	115 946	139 413	179 695	148 385	総額	96 346	120 789	160 757	128 868
戸別募金	78 880	91 149	96 201	93 176	社会福祉施設	31 566	47 913	73 422	36 934
法人募金	6 500	9 800	61 488	25 138	保育所託児所	8 174	4 000	4 469	4 721
学校職域募金	3 950	4 843	5 175	5 294	隣保館児童館遊園地	5 443	3 209	3 055	2 673
街頭募金	3 109	4 454	5 459	5 442	社会福祉事業団体	400	500	2 650	3 600
パッチ収益金	9 097	11 000	11 005	10 194	府市社会福祉協議会	5 700	6 270	6 270	6 678
その他	14 410	18 167	367	9 141	更生援護資金	8 970	5 730	5 730	4 780
					地域社会福祉協議会	35 994	54 815	65 061	69 384
目標額	81 000	130 000	140 000	142 000	らい患者慰安費	100	100	100	100

資料 社会福祉法人大阪共同募金会

