

昭和40年大阪府産業連関表(40年生産者価格)(続)

to from	地 域	24. 輸 出			最 終 需 要 計			25. 輸 入			総産出額
		大 阪	そ の 他	全 国	大 阪	そ の 他	全 国	大 阪	そ の 他	全 国	
1. 農 林 水 産	大 阪	1	-	1	271	6	277	△945	-	△945	384
	阪 他 国	-	742	742	780	12 770	13 549	-	△8 584	△8 584	47 081
2. 鉱 業	大 阪	-	-	-	5	0	5	△253	-	△253	73
	阪 他 国	-	24	24	6	386	392	-	△8 569	△8 569	5 840
3. 織 維	大 阪	850	-	850	1 356	1 354	2 710	△30	-	△30	5 695
	阪 他 国	-	3 725	3 725	620	15 336	15 956	-	△318	△318	32 907
4. 化 学	大 阪	169	-	169	379	836	1 215	△411	-	△411	3 770
	阪 他 国	-	2 591	2 591	273	7 368	7 640	-	△2 994	△2 994	39 221
5. 金 属	大 阪	900	-	900	1 050	425	1 476	△190	-	△190	9 058
	阪 他 国	-	5 090	5 090	65	7 084	7 149	-	△1 351	△1 351	62 020
6. 機 械	大 阪	1 200	-	1 200	2 331	3 785	6 116	△292	-	△292	10 498
	阪 他 国	-	9 537	9 537	2 563	42 765	45 328	-	△2 754	△2 754	77 461
7. その他の製造業	大 阪	369	-	369	3 385	1 866	5 250	△417	-	△417	10 666
	阪 他 国	-	4 294	4 294	2 042	56 471	58 513	-	△3 848	△3 848	108 506
8. 建 設	大 阪	-	-	-	5 533	-	5 533	-	-	-	6 062
	阪 他 国	-	-	-	-	55 143	55 143	-	-	-	60 339
9. 運 輸	大 阪	1 082	-	1 082	1 540	607	2 147	△341	-	△341	3 860
	阪 他 国	-	3 848	3 848	493	12 652	13 144	-	△1 215	△1 215	27 358
10. そ の 他	大 阪	466	-	466	9 851	3 297	13 149	△568	-	△568	25 602
	阪 他 国	-	2 148	2 148	449	119 377	119 826	-	△1 137	△1 137	186 682
11. 金 属 屑	大 阪	-	-	-	△130	△ 2	△132	△143	-	△143	-
	阪 他 国	-	22	22	0	△1 518	△1 518	-	△694	△694	-
中 間 投 入 額	大 阪	5 038	-	5 038	25 570	12 175	37 745	△3 588	-	△3 588	75 666
	阪 他 国	-	32 021	32 021	7 290	327 833	335 123	-	△31 463	△31 463	647 414
31. 家 計 外 消 費	大 阪	-	-	-	-	-	-	-	-	-	2 201
	阪 他 国	-	-	-	-	-	-	-	-	-	17 195
32. 勤 労 所 得	大 阪	-	-	-	-	-	-	-	-	-	14 216
	阪 他 国	-	-	-	-	-	-	-	-	-	124 082
33. 営 業 余 剰	大 阪	-	-	-	-	-	-	-	-	-	138 298
	阪 他 国	-	-	-	-	-	-	-	-	-	11 638
34. 資 本 減 耗 引 当	大 阪	-	-	-	-	-	-	-	-	-	107 171
	阪 他 国	-	-	-	-	-	-	-	-	-	118 809
35. 間 接 税 補 助 金	大 阪	-	-	-	-	-	-	-	-	-	3 897
	阪 他 国	-	-	-	-	-	-	-	-	-	37 177
付 加 価 値 計	大 阪	-	-	-	-	-	-	-	-	-	41 073
	阪 他 国	-	-	-	-	-	-	-	-	-	1 868
総 支 出 額	大 阪	5 038	-	5 038	25 570	12 175	37 745	△3 588	-	△3 588	109 486
	阪 他 国	-	32 021	32 021	7 290	327 833	335 123	-	△31 463	△31 463	951 410
	大 阪	5 038	32 021	37 059	32 860	340 008	372 868	△3 588	△31 463	△35 052	1 060 896

第 17 章
財 政

第 17 章 財 政

大阪府財政の概要

昭和44年度の一般会計歳入決算額は3,226億265万余円、歳出決算額は3,145億3,521万余円で、差し引き80億6,744万余円の剰余金が45年度の歳入へ繰越されることになった。しかしこの剰余金のうちには、45年度への繰越事業にあてられる財源充当額49億274万余円を含んでいるため、これを差し引くと純剰余金は31億6,469万余円となり、さらに43年度からの繰越純剰余金47億1,348万円を差し引くと、15億4,879万円の単年度赤字を生じたことになる。

歳 入

歳入についてみると、予算額3,226億4,512万余円に対し、歳入決算額は3,226億265万余円で、予算額に比較して36億4,246万余円11.2%の減収となっている。歳入決算額の科目構成割合をみると、府税収入が62.1%とその大半を占め、ついで国庫支出金17.2%、その他の諸収入20.7%となっている。府の自主財源であり歳入の基幹をなす府税収入は、予算額1,999億5,919万余円に対し決算額は2,002億6,579万余円で3億660万余円の増収を示し、前年度総額に比べると386億9,971万余円の増収となり、その伸び率は24.0%になっている。

歳 出

歳出では、予算額3,262億4,512万余円に対し歳出決算額は3,145億3,521万余円となって、その支出割合は96.4%である。歳出決算額の伸び率は前年度の33.4%にはおよばないが、20.1%の高い伸びを示した。決算額を科目別に大別してみると、土木費が最も大きく28.2%を占め、ついで教育費23.3%、警察費9.7%、建築費7.9%、総務費7.8%、諸支出金7.6%の順となり、商工費、衛生費、民生費などがこれに続いている。

特別会計

昭和44年度の特別会計については、13種の特別会計の総額をみると、歳入決算額は446億2,406万余円、歳出決算額400億4,982万余円となり、差し引き45億7,424万余円の剰余金を生じ翌年度に繰越されることになった。科目別歳出決算額では、公債管理が108億2,471万余円で総額の27.0%を占め、ついで中小企業振興資金84億2,010万余円（総額の21.0%）、不動産調達84億1,536万余円（同21.0%）などが続いている。

市町村の財政（大阪市を除く）

昭和44年度の府下44市町村の普通会計決算額は歳入1,647億1,827万円、歳出1,582億2,552万円対43年度増加額および増加率は、歳入では432億2,992万円（35.6%）、歳出では421億6,019万円（36.3%）となり、歳入・歳出ともに昭和43年度の対前年度増加率（歳入34.3%、歳出33.5%）を上回っている。


収支の状況を見ると、歳入歳出差引額64億9,274万円から翌年度へ繰り越すべき財源41億4,881万円を控除した実質収支は23億4,393万円の黒字となり、43年度の実質収支11億5,955万円の黒字より102.1%増加している。また黒字、赤字別に団体数をみると、黒字団体は38団体で前年度より2団体増え、赤字団体は6団体で前年度より2団体減少した。

歳 入（大阪市を除く）

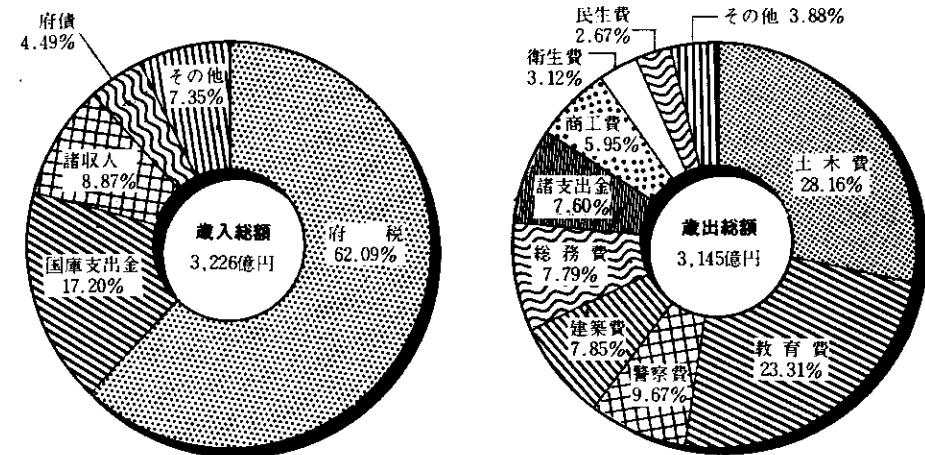
昭和44年度の歳入決算総額は、1,647億1,827万円の前年度の1,214億8,835万円と比べて432億2,992万円35.6%増加した。この歳入総額中に占める一般財源の割合は、49.4%で前年度の49.2%よりわずかに増加した。つぎに歳入総額に占めるおもな科目の割合は、地方税38.1%、地方交付税9.8%、国庫支出金8.9%、府支出金5.6%、諸収入12.9%、地方債12.0%、その他12.7%となっている。また科目別の対前年度増加状況をみると、地方税21.5%、地方交付税249.7%、国庫支出金25.4%、府支出金51.3%、地方債34.8%の増加となっている。

歳 出（大阪市を除く）

昭和44年度の歳出決算総額は1,582億2,552万円の前年度の1,160億6,533万円と比べて421億6,019万円36.3%の増加である。歳出総額に占める目的別歳出の割合をみると、土木費が30.7%で前年より4.0%増、ついで教育費21.1%で0.7%増、総務費13.1%で4.2%減、衛生費9.6%で4.0%減、民生費9.6%で0.3%減となっており、土木費の増加が目立っている。

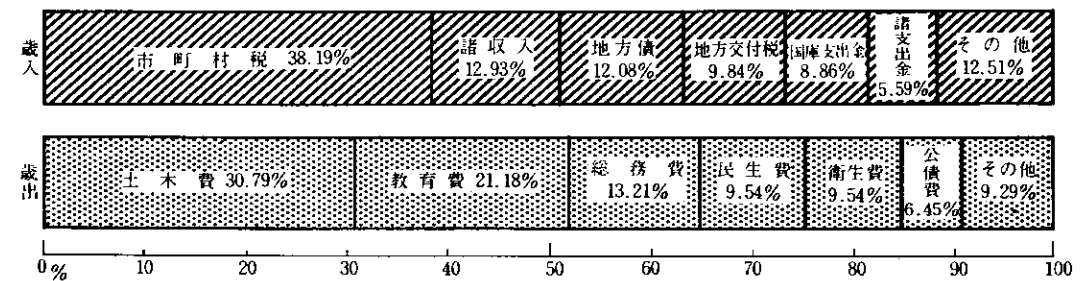


費目別にみた大阪府の財政（昭44年度）
（一般会計決算額）



費目別にみた市町村の財政

昭和44年度一般会計 歳入総額 1,647億円
歳出総額 1,582億円



第 1 表

昭和44年度大阪府一般会計科目別歳入決算額

大阪府決算書によるものである。

Table with 7 columns: 科目, 予算現額, 調定額, 収入済額, 不納欠損額, 収入未済額, 予算現額と収入済額との差. Rows include 歳入合計, 府税, 地方譲与税, 交通安全対策特別交付金, etc.

資料 大阪府出納室決算課。

第 2 表

昭和44年度大阪府一般会計科目別歳出決算額

本表は大阪府決算書によるものである。

Table with 6 columns: 科目, 予算現額, 支出済額, 翌年度繰越額, 不用額, 予算現額と支出済額との差. Rows include 歳出合計, 議事費, 総務管理費, 民生保健費, 衛生保健費, 労働費, 農林水産業費, 商工費, 土木費, 警察費, 教育費, etc.

資料 大阪府出納室決算課。

第 2 表 昭和44年度大阪府一般会計科目別歳出決算額 (続)

科 目	予 算 現 額		支 出 済 額		翌年度繰越額	不 用 額	予算現額と支出 済額との差
	円	円	円	円			
特 殊 学 校 費	2 132 147 000	2 120 157 318	-	11 989 682	-	11 989 682	11 989 682
工 業 高 等 専 門 学 校 費	403 315 000	394 712 405	-	8 602 595	-	8 602 595	8 602 595
社 会 保 健 教 育 費	573 576 738	561 653 544	-	11 923 194	-	11 923 194	11 923 194
大 文 教 学 諸 費	298 968 000	295 366 597	-	3 601 403	-	3 601 403	3 601 403
各 種 学 校 費	3 672 615 000	3 654 692 265	-	17 922 735	-	17 922 735	17 922 735
	2 276 210 000	2 268 563 547	-	7 646 453	-	7 646 453	7 646 453
	14 396 000	13 943 495	-	452 505	-	452 505	452 505
災 害 復 旧 費	982 886 241	940 633 692	40 000 000	2 252 549	-	42 252 549	42 252 549
農 林 水 産 施 設 災 害 復 旧 費	262 047 241	260 453 224	-	1 594 017	-	1 594 017	1 594 017
土 木 施 設 災 害 復 旧 費	720 839 000	680 180 468	40 000 000	658 532	-	40 658 532	40 658 532
諸 支 出 金	23 878 887 000	23 871 471 988	-	7 415 012	-	7 415 012	7 415 012
交 分 公 繰	8 590 212 000	8 582 796 988	-	7 415 012	-	7 415 012	7 415 012
管 営 業 費 金	74 817 000	74 817 000	-	-	-	-	-
	2 338 017 000	2 338 017 000	-	-	-	-	-
	12 875 841 000	12 875 841 000	-	-	-	-	-
予 備 費	648 893	-	-	648 893	-	648 893	648 893
	648 893	-	-	648 893	-	648 893	648 893

第 3 表 大阪府特別会計科目別歳入決算額

各年度とも大阪府決算書によつたものである。千円未満は4捨5入してある関係上差引で合わないことがある。

科 目	昭 和 43 年 度		昭 和 44 年 度				
	予算現額	収入済額	予算現額	収入済額	不納欠損額	収入未済額	予算現額に対する収入済額の増減(△)
大 阪 府 営 印 刷 所	125 625	135 682	137 031	147 573	-	-	10 542
印 刷 所 収 入	116 094	124 834	124 761	135 153	-	-	10 392
繰 越 金	9 531	10 848	12 270	12 420	-	-	150
大 阪 府 立 成 人 病 セ ン タ ー	1 337 651	1 388 688	1 758 354	1 775 917	-	871	17 563
使 用 料 及 び 手 数 料	697 013	745 689	781 601	796 505	-	871	14 904
国 庫 支 出 金	1 079	829	1 096	744	-	-	△352
財 産 収 入	154	762	187	974	-	-	787
繰 入 金	574 951	574 951	916 811	916 811	-	-	-
繰 越 金	62 952	62 953	57 157	57 157	-	-	0
諸 収 入	1 502	3 423	1 502	3 726	-	-	2 224
府 債	-	-	-	-	-	-	-
地 方 競 馬 事 業	1 980 570	1 849 246	2 597 900	2 682 301	-	-	84 401
競 馬 事 業 収 入	1 968 000	1 836 468	2 406 000	2 490 022	-	-	84 622
諸 収 入	12 570	12 777	20 000	20 374	-	-	374
繰 越 金	-	-	171 900	171 906	-	-	6
大 阪 府 立 体 育 会 館	59 194	59 756	64 037	66 055	-	-	2 018
体 育 会 館 収 入	59 194	59 756	64 037	66 055	-	-	2 018
不 動 産 調 達	5 616 110	5 913 235	10 763 458	10 822 486	-	-	59 028
財 産 収 入	2 610 723	3 114 697	2 103 023	2 122 064	-	-	19 041
繰 越 金	1 215 387	1 215 387	2 830 435	2 830 435	-	-	0
諸 収 入	20 000	55 946	30 000	69 986	-	-	39 986
繰 入 金	1 000 000	1 000 000	5 700 000	5 700 000	-	-	-

資 料 大阪府出納室決算課。

第 3 表 大阪府特別会計科目別歳入決算額 (続)

科 目	昭 和 43 年 度		昭 和 44 年 度				
	予算現額	収入済額	予算現額	収入済額	不納欠損額	収入未済額	予算現額に対する収入済額の増減(△)
府 債	770 000	527 205	100 000	100 000	-	-	-
万 国 博 覧 会 用 地	1 739 051	2 076 820	1 662 470	1 719 183	-	32 630	56 713
使 用 料 及 び 手 数 料	15 000	-	15 000	-	-	32 630	△15 000
財 産 収 入	270 000	21 580	595 000	649 412	-	-	54 412
繰 入 金	1 191 280	1 191 280	650 000	650 000	-	-	-
繰 越 金	262 000	843 666	400 000	416 295	-	-	16 295
諸 収 入	771	20 294	2 470	3 476	-	-	1 006
公 債 管 理	10 470 707	10 444 022	10 919 459	10 906 251	-	0	△13 208
繰 入 金	9 542 491	9 516 500	9 887 114	9 875 499	-	-	△11 615
繰 越 金	365 717	365 717	94 581	94 581	-	-	0
諸 収 入	562 449	561 804	517 764	518 900	-	0	1 136
府 債	-	-	420 000	417 270	-	-	△2 730
市 町 村 施 設 整 備 資 金	5 410 250	5 419 715	6 600 400	6 609 946	-	-	9 546
繰 入 金	2 532 750	2 532 750	3 512 400	3 512 400	-	-	-
繰 越 金	6 100	6 584	8 500	9 466	-	-	966
諸 収 入	2 871 400	2 880 381	3 079 500	3 088 080	-	-	8 580
寡 婦 福 祉 資 金	-	-	8 038	8 029	-	-	△9
繰 越 金	-	-	8 008	8 008	-	-	-
諸 収 入	-	-	30	21	-	-	△9
証 紙 収 入 金 整 理	902 350	952 063	1 035 030	1 032 397	-	-	△2 633
証 紙 売 払 収 入	896 850	871 818	1 028 330	937 016	-	-	△91 314
繰 越 金	100	74 882	100	88 690	-	-	88 589
諸 収 入	5 400	5 364	6 600	6 691	-	-	91
母 子 福 祉 貸 付 資 金	49 056	57 619	62 478	69 072	-	22 450	6 594
繰 入 金	6 000	6 000	8 000	8 000	-	-	-
繰 越 金	6 500	6 499	9 928	9 928	-	-	-
諸 収 入	24 556	33 120	28 550	35 144	-	22 450	6 594
府 債	12 000	12 000	16 000	16 000	-	-	-
中 小 企 業 振 興 資 金	6 660 349	6 777 681	8 422 722	8 641 193	-	260 311	218 471
国 庫 支 出 金	219 500	219 500	184 000	184 000	-	-	-
財 産 収 入	-	-	-	-	-	-	-
繰 入 金	2 140 526	2 134 655	2 478 939	2 478 939	-	-	-
繰 越 金	97 184	102 575	121 373	131 097	-	-	9 724
諸 収 入	1 680 622	1 804 510	1 839 860	2 048 628	-	260 311	208 768
府 債	2 522 517	2 516 441	3 798 550	3 798 529	-	-	△21
農 業 改 良 資 金	135 915	144 588	139 819	143 659	-	-	3 840
貸 付 勘 定 収 入	129 587	138 439	133 824	137 606	-	-	3 782
業 務 勘 定 収 入	6 328	6 149	5 995	6 053	-	-	58

資 料 大阪府出納室決算課。

第 4 表 大阪府会計歳入歳出決算額累年比較

本表は各年度の大阪府歳入歳出決算書によるもので、歳入は収入額、歳出は支出額である。

年 度	一 般 会 計			特 別 会 計		
	歳 入	歳 出	歳入歳出差引	歳 入	歳 出	歳入歳出差引
昭和 35 年度	60 668 488 821	57 126 629 817	3 541 859 004	15 454 842 513	11 302 681 262	4 152 161 251
36	80 528 637 074	74 976 892 859	5 551 744 215	30 203 393 667	19 522 500 987	1 068 892 680
37	101 473 032 733	97 934 516 450	3 538 516 283	42 566 241 310	35 389 906 879	7 176 334 431
38	115 145 354 766	113 944 503 963	1 200 850 803	41 192 528 515	32 777 916 451	8 414 612 064
39	132 591 481 914	130 576 015 365	2 015 466 549	12 932 960 891	11 993 727 436	939 233 455
40	149 323 601 383	147 010 612 899	2 312 988 484	16 818 693 739	12 095 370 032	4 723 323 707
41	172 166 470 393	167 186 428 489	4 980 041 904	25 711 296 901	21 003 785 497	4 707 511 404
42	206 599 864 003	196 302 646 208	10 297 217 795	26 582 495 891	23 784 963 794	2 797 532 097
43	270 577 228 520	261 840 572 854	8 736 655 666	35 342 754 183	31 373 249 624	3 969 504 559
昭和 44 年度	322 602 659 136	314 535 218 639	8 067 440 497	44 624 062 878	40 049 820 281	4 574 242 597

資料 大阪府出納室決算課

第 5 表 大阪府特別会計科目別歳出決算額

各年度とも大阪府決算書によるものである。4捨5入の関係上合計と合わないことがある。

科 目	昭 和 43 年 度		昭 和 44 年 度			
	予算現額	支出済額	予算現額	支出済額	翌年度繰越額	不用額
大阪府営印刷所	125 625	123 262	137 031	133 195	-	3 836
大阪府立成人病センター	1 337 651	1 331 450	1 758 354	1 523 418	227 047	7 889
地方競馬事業	1 980 570	1 677 339	2 597 900	1 341 399	-	1 256 501
大阪府立体育会館	59 194	58 232	64 037	62 872	-	1 165
宅 地 分 譲	89 000	41 109	-	-	-	-
不 動 産 調 達	5 616 111	3 082 799	10 763 458	8 415 368	-	2 348 090
万国博覧会用地	1 739 051	1 660 525	1 662 470	1 652 375	-	10 095
公 債 管 理	10 470 707	10 349 441	10 919 459	10 824 718	-	94 741
市町村施設整備資金	5 410 250	5 410 249	6 600 400	6 600 400	-	-
寡婦福祉資金	-	-	8 038	7 879	-	159
証紙収入金整理	902 350	863 374	1 035 030	924 420	-	110 610
母子福祉貸付資金	49 056	47 691	62 478	54 333	-	8 145
中小企業振興資金	6 660 349	6 646 584	8 422 722	8 420 108	-	2 614
農業改良資金	135 915	81 195	139 819	89 336	-	50 483

資料 大阪府出納室決算課

第 6 表 税務署別国税徴収決定済額

本表は、大阪国税局の税務統計表によるもので大阪府内のみを掲載した。

署 名	徴 収 決 定 済 額						
	総 額	源泉所得税	申告所得税	法人税	酒 税	物 品 税	その他の諸税
昭和 39 年	376 124 517	89 149 900	30 828 056	174 233 346	27 615 731	20 588 813	33 708 671
40	387 720 329	106 614 599	33 622 401	163 437 775	24 823 952	18 371 110	40 850 491
41	438 455 432	117 249 796	39 594 800	186 983 640	25 989 191	19 980 825	48 657 179
42	536 235 700	136 702 067	48 638 956	234 226 871	32 853 240	27 768 029	56 046 538
昭和 43 年	657 844 312	171 688 666	61 698 873	289 373 326	33 660 311	35 196 223	66 226 913
東西港南浪速	130 811 964	42 069 082	2 033 649	78 683 469	16 669	1 832 806	6 176 289
天王寺	29 251 423	9 655 227	1 559 543	17 122 395	22 648	107 076	784 534
北島	22 295 326	3 462 801	1 335 135	4 619 685	3 187 504	84 792	9 605 409
此花	30 015 099	10 254 549	2 745 026	15 170 973	13 752	955 648	875 151
淀川	13 406 794	3 507 888	1 173 182	8 037 461	10 276	61 188	616 799
生野	11 545 578	5 358 429	1 521 914	4 181 057	5 837	73 158	405 183
東成	62 411 038	23 682 852	2 352 702	34 739 226	99 066	328 993	1 208 199
旭城	9 276 255	3 381 372	1 306 623	4 303 032	7 530	96 477	181 221
阿倍野	16 194 118	1 902 112	412 193	1 948 805	10 733	5 649	11 914 626
東淀川	9 169 187	2 730 137	900 171	5 057 793	1 126	377 584	102 376
住吉	8 405 921	2 359 865	1 864 374	3 856 666	3 478	57 252	264 286
西成	9 692 425	3 364 104	1 240 938	4 770 696	1 373	56 164	259 150
東淀川	9 093 271	3 025 592	1 843 394	3 578 561	46 930	134 322	464 472
東淀川	14 371 910	3 220 170	1 966 280	6 774 441	21 389	823 356	1 566 274
東淀川	11 373 984	3 290 887	1 971 465	5 081 351	9 094	515 129	506 058
住吉	8 169 370	2 135 801	2 141 480	2 838 747	14 261	199 074	840 007
西成	6 445 672	2 205 465	1 379 883	2 525 289	2 303	122 603	210 129
住吉	8 840 594	2 371 038	1 961 677	3 295 046	609 133	49 958	553 742
東淀川	14 652 681	5 376 066	947 866	7 640 085	18 085	299 187	371 392
東淀川	15 275 599	4 530 099	2 189 020	7 154 050	3 979	979 070	446 382
木能	51 103 727	4 733 292	4 622 501	4 508 583	26 457 491	9 468 499	1 313 361
豊能	18 987 917	3 953 850	5 536 406	5 575 881	72 509	2 377 006	1 472 265
堺	34 899 865	4 983 512	3 850 953	4 834 058	271 848	904 886	20 054 608
大和	3 701 318	1 277 526	1 053 260	1 082 104	6 754	9 518	272 156
岸和田	6 855 729	1 681 444	866 912	1 705 317	46 566	8 347	2 547 143
泉佐野	2 967 162	975 688	734 093	937 300	109 126	31 178	179 777
富田	6 129 563	1 107 065	1 303 913	1 068 250	2 171 307	315 719	163 309
布衣	17 454 640	4 623 168	3 466 824	7 169 968	7 648	1 200 022	987 010
八尾	10 705 647	2 197 682	2 377 615	2 349 838	338 275	2 810 988	631 249
枚方	64 340 537	8 298 903	5 039 880	38 763 199	73 622	10 910 572	1 254 361

資料 大阪国税局「税務統計書」

第 7 表 滞納府税の概況

本表中差押解除とは年度内において収入、取消処分等のあったもの。

年 度	滞 納 処 分 (差 押)				換 価 猶 予		徴 収 猶 予	
	件 数	金 額	(内) 差 押 解 除 件 数	金 額	件 数	金 額	件 数	金 額
昭和 39 年度	6 713	494 570	6 785	488 820	476	253 799	156	214 927
40	11 803	783 713	10 915	681 185	497	209 004	143	256 697
41	14 131	829 205	13 448	808 751	661	276 856	137	95 480
42	12 587	742 070	13 030	735 115	1 010	167 721	156	127 444
43	13 382	1 022 788	12 923	893 866	931	383 096	153	106 370
昭和 44 年度	11 730	1 052 937	12 303	1 011 889	894	503 473	120	44 116

資料 大阪府総務部税政課

第 8 表

税務署別国税徴収納済額

本表は、大阪国税局の税務統計表によるもので大阪府内のみを掲載した。

Table with columns for tax office names (e.g., 昭和39年, 昭和40年, etc.), total amount, and various tax categories like 源泉所得税, 申告所得税, 法人税, etc.

資料 大阪国税局「税務統計書」

第 9 表

税目別府税調定済額および収入済額

税務統計表によつた各年度中のものである。

Table showing tax items (e.g., 府税, 市税, 町税) and their respective assessed and collected amounts for the years 昭和42, 43, and 44.

資料 大阪府総務部税政課「大阪府税務統計」

第 10 表

市町村別個人住民税負担額

本表は収入額によつたもので府民税については昭和45年5月31日現在、市町村民税については昭和45年3月31日現在のものをあつて、所得割+均等割

Table showing individual resident tax burden by city/town/village, including total amount, government tax, and local tax, with sub-headers for per person and per household.

資料 大阪府総務部地方課「自治大阪」、税政課「昭和44年度個人府民税滞納状況報告書」

市町村普通会計決算額 (除く大阪市) (続)

Table with columns for '市町村名' (Municipality Name), '歳出' (Expenditure), and '内訳' (Breakdown). Rows include '昭和43年度' (1948), '昭和44年度' (1949), and various municipalities like '堺市', '岸和田市', '吹田市', etc.

第 12 表

大阪市歳入歳出決算額

本表は大阪市決算書から各年度の決算額を掲げたもので、公営企業会計(交通、水道、工業用水道)は、地方公営企業法に基づくものである。

Table with columns for '費目' (Item), '歳入' (Income), and '歳出' (Expenditure). Rows include '総額' (Total), '一般会計' (General Account), '特別会計' (Special Account), and various categories like '市税' (Municipal Tax), '市債' (Municipal Bonds), etc.

第 13 表

府 県 別 普 通 会 計 決 算 額

主要項目のみ掲載

府 県	歳 入				歳 出							
	総 額	(内) 地方税	(内) 地方譲与税、地方交付税	(内) 国庫支出金	総 額	(内) 総務費	(内) 民生、衛生、労働費	(内) 農林水産業、商工費	(内) 土木費	(内) 警察、消防費	(内) 教育費	(内) 公債費
	百万円				百万円							
昭和41年度	3 184 017	986 763	540 473	964 637	3 102 273	195 136	341 776	491 391	683 700	221 158	905 812	91 456
昭和42年度	3 638 526	1 219 928	655 803	1 064 997	3 532 819	217 831	382 405	574 529	783 280	256 881	1 019 629	110 355
北海道	210 166	43 134	52 613	82 596	207 393	14 481	20 586	54 545	33 034	10 863	60 240	4 880
青森	57 283	7 714	18 580	21 939	56 390	2 738	6 516	11 699	10 460	2 494	17 186	1 533
岩手	56 976	7 622	21 062	20 484	55 942	3 016	5 783	12 457	10 045	2 157	19 634	1 339
宮城	59 907	13 420	16 224	19 080	58 657	3 245	6 244	10 915	11 918	3 545	18 830	1 887
秋田	52 225	6 584	18 837	19 335	51 538	2 797	5 027	10 408	9 708	2 349	16 619	1 775
山形	52 387	7 257	17 652	19 730	51 638	2 821	4 434	9 243	10 527	2 228	16 603	1 485
福島	77 595	12 563	24 795	27 505	75 751	3 641	8 022	12 974	16 707	3 066	25 093	2 256
茨城	70 156	14 364	18 682	20 707	68 205	3 692	6 049	13 571	15 252	3 371	22 580	2 277
栃木	52 284	12 644	13 470	15 599	50 639	3 406	4 781	10 690	8 975	2 654	17 159	1 358
群馬	54 004	14 635	11 780	16 028	52 357	3 018	4 611	11 877	9 634	2 824	17 358	1 301
埼玉県	79 190	28 847	11 304	20 791	76 766	4 413	6 398	11 364	20 723	4 951	25 640	1 871
茨城	79 671	24 564	12 654	21 895	77 312	4 236	5 692	15 911	17 803	4 449	25 878	2 005
栃木	505 855	324 877	716	77 770	496 264	35 150	83 867	28 992	132 945	67 805	93 834	15 236
群馬	130 728	76 283	305	23 837	120 831	11 778	11 742	15 822	32 984	11 840	31 650	1 637
東京都	130 844	17 806	28 867	59 566	129 158	5 128	8 174	21 522	28 812	3 930	30 600	4 657
富山	44 375	9 868	11 716	13 460	42 178	2 519	3 142	9 458	8 709	2 113	12 304	2 401
石川	43 594	9 695	10 286	13 110	43 181	2 424	3 122	9 785	10 018	2 131	11 285	1 826
福井	40 390	6 396	10 353	14 782	38 476	1 926	2 585	7 678	9 686	1 673	9 385	1 659
山梨	38 838	5 002	10 763	15 941	36 863	1 917	2 615	7 870	5 951	1 561	9 630	791
長野	78 691	15 603	20 084	26 138	77 897	4 310	7 210	15 953	17 263	3 194	23 528	2 726
岐阜	55 774	14 927	14 268	16 786	53 003	3 711	4 074	10 174	11 504	2 779	16 661	2 213
静岡	96 557	39 875	6 445	27 980	93 714	4 874	6 333	17 547	22 251	5 296	30 580	3 673
愛知	142 140	84 053	1 800	28 836	136 053	8 698	9 805	23 694	36 276	12 000	39 168	2 813
三重	57 630	14 152	13 830	15 587	50 585	3 265	5 181	8 307	11 093	2 749	15 723	2 461
滋賀	36 669	8 041	9 172	11 148	35 464	2 918	2 888	7 729	6 978	2 023	10 142	1 214
京都	57 586	27 883	6 014	14 557	55 370	4 740	6 170	5 485	8 634	7 287	19 460	1 489
大阪	214 994	125 553	339	38 335	203 255	17 285	15 905	23 285	62 235	21 964	52 462	5 202
兵庫	119 947	55 193	9 306	31 034	115 856	9 484	9 767	14 493	23 360	11 012	38 583	3 679
奈良	32 273	5 605	9 331	9 593	30 766	2 428	3 146	4 077	7 343	1 684	8 951	1 314
和歌山	43 516	10 211	10 260	13 746	43 006	2 281	4 293	8 143	9 780	2 195	11 882	2 382
鳥取	28 566	3 537	10 374	9 180	27 877	1 351	2 740	6 684	6 046	1 290	8 048	1 141
島根	40 808	4 140	14 099	15 582	39 572	2 343	3 856	7 590	7 736	1 755	11 534	1 238
岡山	58 374	15 254	14 906	18 518	56 031	3 374	6 403	9 529	10 327	3 253	18 501	2 301
広島	80 041	27 393	11 668	23 963	76 568	4 419	7 696	13 720	17 317	4 450	23 196	2 685
山口	56 234	15 589	12 391	18 144	55 048	2 580	5 524	8 381	11 780	3 541	17 629	2 689
徳島	36 586	4 625	13 085	13 134	35 362	1 661	4 648	6 316	8 321	1 736	10 376	1 272
香川	32 043	7 107	9 459	9 809	31 256	1 739	3 723	5 302	6 303	1 866	10 076	888
愛媛	51 451	9 520	16 351	18 022	49 332	2 608	5 233	9 741	9 997	2 613	15 850	1 531
高松	41 092	4 881	14 396	15 074	40 281	1 851	6 415	7 605	7 755	1 740	10 904	1 838
福岡	117 866	39 481	21 064	40 783	117 014	4 444	24 656	11 547	15 861	10 186	42 322	3 703
佐賀	38 803	4 794	12 161	14 840	37 950	1 672	4 168	8 344	5 946	1 803	11 151	1 445
長門	58 835	9 003	17 966	21 640	57 205	2 852	7 119	9 180	10 560	3 649	19 078	1 204
熊本	62 238	9 183	20 702	23 268	60 337	3 475	7 288	11 581	10 200	3 145	20 194	2 292
大分	49 090	7 003	15 877	18 309	48 175	1 969	5 025	9 319	10 523	2 293	15 510	1 641
宮崎	47 550	6 475	15 292	18 099	46 652	2 076	5 438	9 721	10 259	2 068	13 369	1 697
鹿児島	70 704	7 571	24 500	28 738	69 651	3 078	8 309	14 582	13 740	3 300	23 241	1 449

第 18 章
公務員および選挙