

第 13 表

府 県 別 普 通 会 計 決 算 額

主要項目のみ掲載

府 県	入				出							
	総 額	(内) 地方税	(内) 地方譲与税、地方交付税	(内) 国 庫 支 出 金	総 額	(内) 総務費	(内) 民生、衛生、労働費	(内) 農林水産業、商 工 費	(内) 土木費	(内) 警 察 消 防 費	(内) 教育費	(内) 公債費
百万円												
昭和41年度	3 184 017	986 763	540 473	964 637	3 102 273	195 136	341 776	491 391	683 700	221 158	905 812	91 456
昭和42年度	3 638 526	1 219 928	655 803	1 064 997	3 532 819	217 831	382 405	574 529	783 280	256 881	1 019 629	110 355
北海道	210 166	43 134	52 613	82 596	207 393	14 481	20 586	54 545	33 034	10 863	60 240	4 880
青森	57 283	7 714	18 580	21 939	56 390	2 738	6 516	11 699	10 460	2 494	17 186	1 533
岩手	56 976	7 622	21 062	20 484	55 942	3 016	5 783	12 457	10 045	2 157	19 634	1 339
宮城	59 907	13 420	16 224	19 080	58 657	3 245	6 244	10 915	11 918	3 545	18 830	1 887
秋田	52 225	6 584	18 837	19 335	51 538	2 797	5 027	10 408	9 708	2 349	16 619	1 775
山形	52 387	7 257	17 652	19 730	51 638	2 821	4 434	9 243	10 527	2 228	16 603	1 485
福島	77 595	12 563	24 795	27 505	75 751	3 641	8 022	12 974	16 707	3 066	25 093	2 256
茨城	70 156	14 364	18 682	20 707	68 205	3 692	6 049	13 571	15 252	3 371	22 580	2 277
栃木	52 284	12 644	13 470	15 599	50 639	3 406	4 781	10 690	8 975	2 654	17 159	1 358
群馬	54 004	14 635	11 780	16 028	52 357	3 018	4 611	11 877	9 634	2 824	17 358	1 301
埼玉県	79 190	28 847	11 304	20 791	76 766	4 413	6 398	11 364	20 723	4 951	25 640	1 871
茨城	79 671	24 564	12 654	21 895	77 312	4 236	5 692	15 911	17 803	4 449	25 878	2 005
栃木	505 855	324 877	716	77 770	496 264	35 150	83 867	28 992	132 945	67 805	93 834	15 236
群馬	130 728	76 283	305	23 837	120 831	11 778	11 742	15 822	32 984	11 840	31 650	1 637
新潟	130 844	17 806	28 867	59 566	129 158	5 128	8 174	21 522	28 812	3 930	30 600	4 657
富山	44 375	9 868	11 716	13 460	42 178	2 519	3 142	9 458	8 709	2 113	12 304	2 401
石川	43 594	9 695	10 286	13 110	43 181	2 424	3 122	9 785	10 018	2 131	11 285	1 826
福井	40 390	6 396	10 353	14 782	38 476	1 926	2 585	7 678	9 686	1 673	9 385	1 659
山梨	38 838	5 002	10 763	15 941	36 863	1 917	2 615	7 870	5 951	1 561	9 630	791
長野	78 691	15 603	20 084	26 138	77 897	4 310	7 210	15 953	17 263	3 194	23 528	2 726
岐阜	55 774	14 927	14 268	16 786	53 003	3 711	4 074	10 174	11 504	2 779	16 661	2 213
静岡	96 557	39 875	6 445	27 980	93 714	4 874	6 333	17 547	22 251	5 296	30 580	3 673
愛知	142 140	84 053	1 800	28 836	136 053	8 698	9 805	23 694	36 276	12 000	39 168	2 813
三重	57 630	14 152	13 830	15 587	50 585	3 265	5 181	8 307	11 693	2 749	15 723	2 461
滋賀	36 669	8 041	9 172	11 148	35 464	2 918	2 888	7 729	6 978	2 023	10 142	1 214
京都	57 586	27 883	6 014	14 557	55 370	4 740	6 170	5 485	8 634	7 287	19 460	1 489
大阪	214 994	125 553	339	38 335	203 255	17 285	15 905	23 265	62 235	21 964	52 462	5 202
兵庫	119 947	55 193	9 306	31 034	115 856	9 484	9 767	14 493	23 360	11 012	38 583	3 679
奈良	32 273	5 605	9 331	9 593	30 766	2 428	3 146	4 077	7 343	1 684	8 951	1 314
和歌山	43 516	10 211	10 260	13 746	43 006	2 281	4 293	8 143	9 780	2 195	11 882	2 382
鳥取	28 566	3 537	10 374	9 180	27 877	1 351	2 740	6 684	6 046	1 290	8 048	1 141
島根	40 808	4 140	14 099	15 582	39 572	2 343	3 856	7 590	7 736	1 755	11 534	1 238
岡山	58 374	15 254	14 906	18 518	56 031	3 374	6 403	9 529	10 327	3 253	18 501	2 301
広島	80 041	27 393	11 668	23 963	76 568	4 419	7 696	13 720	17 317	4 450	23 196	2 685
山口	56 234	15 589	12 391	18 144	55 048	2 580	5 524	8 381	11 780	3 541	17 629	2 689
徳島	36 586	4 625	13 085	13 134	35 362	1 661	4 648	6 316	8 321	1 736	10 376	1 272
香川	32 043	7 107	9 459	9 809	31 256	1 739	3 723	5 302	6 303	1 866	10 076	888
愛媛	51 451	9 520	16 351	18 022	49 332	2 608	5 233	9 741	9 997	2 613	15 850	1 531
高松	41 092	4 881	14 396	15 074	40 281	1 851	6 415	7 605	7 755	1 740	10 904	1 838
福岡	117 866	39 481	21 064	40 783	117 014	4 444	24 656	11 547	15 861	10 186	42 322	3 703
佐賀	38 803	4 794	12 161	14 840	37 950	1 672	4 168	8 344	5 946	1 803	11 151	1 445
長門	58 835	9 003	17 966	21 640	57 205	2 852	7 119	9 180	10 560	3 649	19 078	1 204
熊野	62 238	9 183	20 702	23 268	60 337	3 475	7 288	11 581	10 200	3 145	20 194	2 292
大分	49 090	7 003	15 877	18 309	48 175	1 969	5 025	9 319	10 523	2 293	15 510	1 641
宮崎	47 550	6 475	15 292	18 099	46 652	2 076	5 438	9 721	10 259	2 068	13 369	1 697
鹿児島	70 704	7 571	24 500	28 738	69 651	3 078	8 309	14 582	13 740	3 300	23 241	1 449

第 18 章
公務員および選挙

第 18 章 公務員および選挙

地方公務員数の概況

地方公務員とは、いわゆる地方公共団体に勤務する者をいい、その範囲は地方公共団体の職の種類に応じ、きわめて広範かつ多様でさらにその身分が国家公務員に属する者もあり、複雑多岐にわたっている。行政部門別、職員区分別に分けてみると一般職員、教育公務員、警察官、議会議員となる。一般職員をさらに細分すると一般行政関係、消防関係、企業関係、教育関係に分かれる。

一般行政関係の職員とは、前記消防関係、企業関係、教育関係のいずれにも該当しない機関または施設に勤務する者をいい、昭和45におけるその職員数は府市町村全体で5万9,890人に達し、大阪市の2万2353人について大阪府の1万4,663人がつづき、この2団体で全体の62%を占めている。また消防関係は5,636人（うち大阪市3,128人、56%）で企業関係は2万179人（同1万5,723人、78%）で、教育関係は1万2,312人（同5,091人、41%）であり、一般職員の合計は9万8,017人（同4万6,295人、47%）であり、昨年と比べ大阪市の比重は3%低下して50%を割り、公務員の数の変化からも人口のドーナツ化現象をうかがい知ることができる。

一方、教育公務員は4万2,280人で、そのうち大阪府が5,786人、大阪府が1万4,875人で両者で総数の49%を占めている。警察官は1万5,377人（昨年より55人増）と横ばいであり、府市町村議員は1,303人で定数が1,337人であるから欠員は34人となっている。

選挙人名簿登録者数

昭和42年7月に住民基本台帳法が公布され、44年7月より同法15条の「選挙人名簿の登録は、住民基本台帳に記録されている者で選挙権を有する者について行なうものとする。」規定が施行された。この結果、従来の永久選挙人名簿への登録の申出制度が廃止され、住民基本台帳に記録されている者を職権で登録することになり、また登録回数についても、選挙時の登録と年1回（9月）の定時登録になり、選挙時にできるだけ多くの有権者をはあくできるようになった。

45年9月10日現在の府下の選挙人名簿登録人員は517万5,778人となり、昨年は男子の登録人員が女子のそれを上回ったが、今年は例年同様女子の登録人員数が男子のそれを上回った。昨年同期と比較してみると府下全市町村では8万784人の増加となっている。

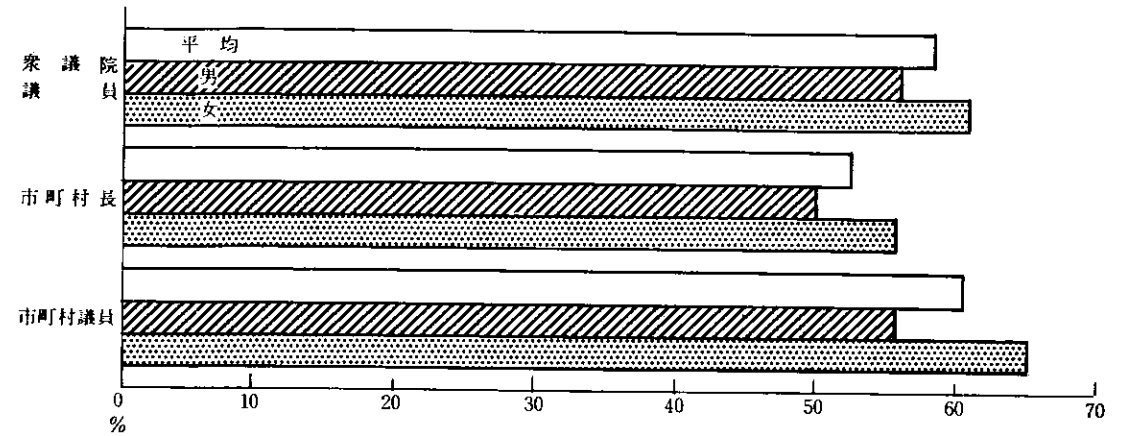
選挙の概況

昭和44年12月27日実施の第32回衆議院議員選挙は、全国で議席をめぐる行なわれた。府選出の衆議院議員の定数23人に対して立候補者は40人で、競争率は1.74倍であった。投票日当日は土曜日でもあり、出勤前に投票を済ませる人が多く、朝のうちの投票率は、まずまずの出足を示したが年の瀬のあわただしさに加えて、平均気温4.4度（平均5.9度）という冷え込みがわざわざいしたためか、投票率は伸び悩み、投票所閉鎖の午後6時には58.29%と昭和28年4月19日執行の第26回総選挙の60.00%を下回る戦後最低の投票率となった。

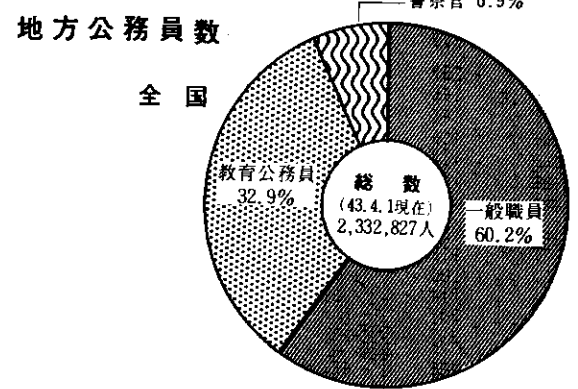
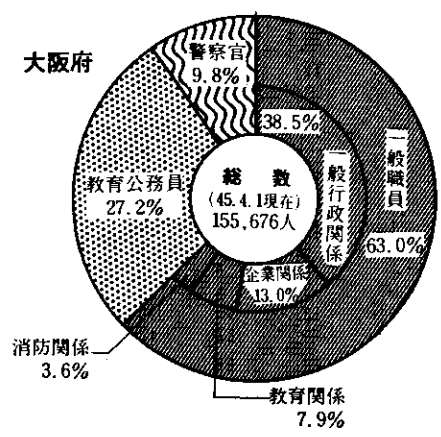
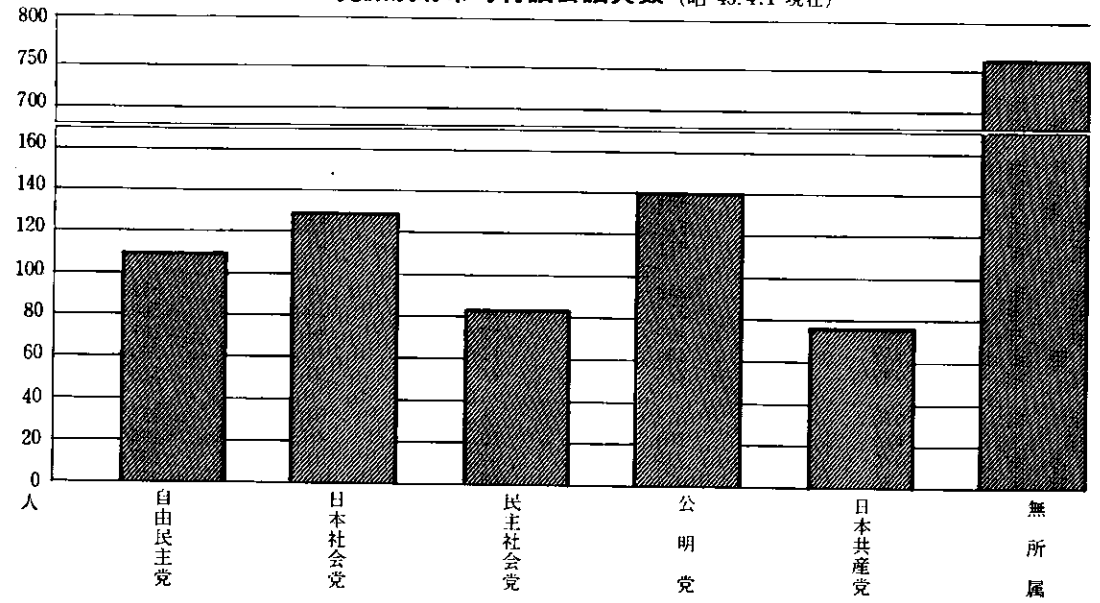
開票結果を見ると、当日有権者数499万人（男249万人、女250万人）のうち投票者数は291万人（男139万人、女152万人）で投票率は58.29%（男55.92%、女60.66%）を示し、そのうち有効投票数286万票、無効投票数4万6,152であり無効投票率は1.59%となり前回の1.83%を0.24%下まわった。

確定した府下の議席数を党派別にみると、自民党8、公明党6、民社党6、社会党2、共産党1の順となり、得票率は自民党の26%、続いて公明党の22%、民社党19%、社会党17%、共産党14%、無所属2%の順となっている。

各種選挙投票率



党派別府市町村議会議員数 (昭 45.4.1 現在)



第1表

府市町村別地方公務員数

本表は昭和45年4月1日現在のもの、但し a) の教育公務員については同5月1日現在学校基本調査による本務者数を掲げてある。なお各職(職)員は現員である。1)~4) の数字は組合立の関係を示したものであるが、その数は便宜的に一地域に計上した。

Table with columns for City/Town/Village, Total Number, and various categories of public employees (General Administration, Fire, etc.).

資料 地方公務員給与実態調査(自治省)、大阪府選挙管理委員会、大阪府企画部統計課調。

第2表

選挙人名簿登録者数

Table showing the number of registered voters by City/Town/Village for September 10, 1944 and September 10, 1945, categorized by gender.

資料 大阪府選挙管理委員会

第3表 市町村長選挙投票者数

本表はいずれも昭和44年中に執行されたものである。

Table with columns: 市町村, 当日有権者数 (総数, 男, 女), 投票者数 (総数, 男, 女), 投票率 (総数, 男, 女). Rows include 市町村計, 河内, 南河内, 羽曳野, 島本, 箕面, 守口, 泉, 岸和田, 富田.

資料 大阪府選挙管理委員会。

第4表 市町村議会議員選挙投票者数

本表はいずれも昭和44年中に執行されたものである。

Table with columns: 市町村, 当日有権者数 (総数, 男, 女), 投票者数 (総数, 男, 女), 投票率 (総数, 男, 女). Rows include 市町村計, 大阪市(北区), 大阪市(淀川区), 茨田, 羽曳野, 門真, 東大阪, 能勢, 早原.

資料 大阪府選挙管理委員会。

第5表 大阪府選出参議院議員選挙投票者数(第1回~第8回)

Table with columns: 区分, 当日有権者数 (計, 男, 女), 投票者数 (計, 男, 女), 投票率 (計, 男, 女). Rows include 第1回(昭22.4.20) through 第8回(昭43.7.7).

資料 大阪府選挙管理委員会。

第6表 衆議院議員選挙投票者数

昭和44年12月27日実施のものである。

Table with columns: 市郡別, 当日有権者数 (計, 男, 女), 投票者数 (計, 男, 女), 投票率 (計, 男, 女). Rows include 府計, 大阪, 和歌山, 奈良, 京都, 兵庫, 茨城, 千葉, 埼玉, 群馬, 栃木, 茨城, 栃木, 群馬, 埼玉, 千葉, 茨城.

資料 大阪府選挙管理委員会。

第7表 地方公共団体の長の党派別数

本表は昭和44年12月31日現在のもの。ただし羽曳野市は4月27日現在のものである。

Table with columns: 公職別, 団体数, 党派別数 (自由民主党, 日本社会党, 民主社会党, 公明党, 日本共産党, 無所属, 合計), 欠員. Rows include 知事, 市長, 町村長, 合計.

資料 大阪府選挙管理委員会。

第 8 表 党派別府市町村議会議員数

本表は昭和45年4月1日現在である。

Table with columns for political parties (自由民主党, 日本社会党, 民主社会党, 公明党, 日本共産党) and rows for municipalities (府, 市, 町, 村) with sub-columns for total members and gender breakdown.

資料 大阪府選挙管理委員会

第 9 表 都道府県別地方公務員数、参議院議員選挙投票数

地方公務員数は地方公務員給与実態調査によるもので都道府県市町村職員にかかるものである。

Table with columns for prefectures (都道府県), local public employees (地方公務員), and election statistics (参議院議員選挙) including voter numbers and rates.

資料 日本統計年鑑、大阪府選挙管理委員会。

第 10 表

都道府県別選挙人名簿登録者数

9月10日現在。

都道府県	総 数			市 区 部			郡 部		
	計	男	女	計	男	女	計	男	女
昭和 45 年	70 577 938	34 129 923	36 448 015	50 880 964	24 817 262	26 063 702	19 696 974	9 312 661	10 384 313
北海道	3 427 075	1 667 773	1 759 302	2 227 640	1 088 341	1 139 299	1 199 435	579 432	620 003
青森	947 072	450 841	496 231	547 634	260 249	287 385	399 438	190 592	208 846
岩手	916 833	432 734	484 099	483 775	226 523	257 252	433 058	206 211	226 847
宮城	1 210 671	581 213	629 458	628 462	303 696	324 766	582 209	277 517	304 692
秋田	847 953	395 992	451 961	390 460	181 430	209 030	457 493	214 562	242 931
山形	836 720	391 557	445 163	559 836	261 682	298 154	276 884	129 875	147 009
福島	1 267 188	595 696	671 492	748 334	352 461	395 873	518 854	243 236	275 619
茨城	1 435 878	696 289	739 589	662 091	321 735	340 356	773 787	374 554	399 233
栃木	1 048 531	500 382	548 149	648 321	309 853	338 468	400 210	190 529	209 681
群馬	1 120 214	535 813	584 401	697 728	332 559	365 169	422 486	203 254	219 232
埼玉	2 526 829	1 264 239	1 262 590	1 774 626	892 272	882 354	752 203	371 967	380 236
千葉	2 244 022	1 113 423	1 130 599	1 658 130	831 902	826 228	585 892	281 521	304 371
東京	8 028 384	4 063 646	3 964 738	7 719 274	3 909 015	3 810 259	309 110	154 631	154 479
神奈川	3 710 730	1 902 384	1 808 346	3 407 727	1 751 187	1 656 540	303 003	151 197	151 806
新潟	1 596 099	753 632	842 467	942 957	446 288	496 669	653 142	307 344	345 798
富山	719 683	336 862	382 821	500 936	234 718	266 218	218 747	102 144	116 603
石川	690 464	323 009	367 454	449 690	210 578	239 112	240 773	112 431	128 342
福山	509 491	237 886	271 605	325 299	152 148	173 151	184 192	85 738	98 454
山梨	515 380	243 222	272 158	258 417	121 558	136 859	256 963	121 664	135 260
長野	1 362 816	637 056	725 760	801 375	374 375	427 000	561 441	262 681	298 799
岐阜	1 185 259	565 249	620 010	708 438	338 635	369 802	476 821	226 614	250 207
静岡	2 069 473	1 002 984	1 066 489	1 514 331	737 250	777 081	555 142	265 734	289 408
愛三	3 575 839	1 780 421	1 795 418	2 923 867	1 462 917	1 460 950	651 972	317 504	334 468
滋賀	1 065 233	502 881	562 352	686 754	325 136	361 618	378 479	177 745	200 734
	604 778	285 313	319 465	307 992	145 607	162 385	296 786	139 706	157 080
京大	1 604 462	770 484	833 978	1 298 163	624 383	673 780	306 299	146 101	160 198
兵	5 175 778	2 583 339	2 592 439	5 036 408	2 515 563	2 520 845	139 370	67 776	71 594
奈	3 169 271	1 542 504	1 625 767	2 620 241	1 286 350	1 333 891	549 030	256 154	292 876
和	631 906	300 959	330 947	388 679	185 140	203 539	243 227	115 819	127 408
歌	732 348	346 988	385 360	435 607	208 429	227 178	296 741	138 559	158 182
鳥	393 849	181 427	212 422	209 793	96 320	113 473	184 056	85 107	98 949
島	540 481	249 796	290 685	284 182	130 553	153 629	256 299	119 243	137 056
岡	1 205 640	569 107	636 533	735 802	348 774	387 028	469 838	220 333	249 505
山	1 690 335	808 861	881 474	996 076	479 229	516 847	694 259	329 632	364 627
口	1 060 315	493 653	566 662	762 870	356 801	406 069	297 445	136 852	160 593
德	554 405	259 037	295 368	269 331	125 789	143 542	285 074	133 248	151 826
香	643 431	298 267	345 164	333 496	154 562	178 934	309 935	143 705	166 230
愛	980 218	453 202	527 016	610 365	282 744	327 621	369 853	170 458	199 395
高	575 162	265 944	309 218	344 494	158 337	186 157	230 668	107 607	123 061
福	2 777 561	1 299 300	1 478 261	1 949 072	916 184	1 032 898	828 489	383 116	445 373
佐	556 180	252 810	303 370	282 336	128 043	154 293	273 844	124 767	149 077
長	1 017 039	469 052	547 987	608 087	279 727	328 360	408 952	189 325	219 627
熊	1 152 536	524 472	628 064	598 997	270 865	328 132	553 539	253 607	299 932
大	799 925	362 505	437 420	520 593	234 412	286 181	279 332	128 093	151 239
官	704 199	324 535	379 664	438 018	200 950	237 068	266 181	123 585	142 596
鹿	1 150 283	513 184	637 099	584 260	261 992	322 268	566 023	251 192	314 831

資料 自治省選挙部選挙課

第 19 章
教 育