

第 21 表 都道府県別、業種別、商店数、従業者数、年間販売額

7月1日現在で実施された「商業統計調査」である。金額は百万円未満を4拾5入したため必ずしも合計と一致しない。

| 年次 | 都道府県 | 卸 売 業 | | | 小 売 業 | | | 飲 食 店 | | | |
|---------|-------|-----------|---------|-----------|------------|-----------|-----------|------------|---------|-----------|-----------|
| | | 商店総数 | 常時従業者数 | 年間販売額 | 商店数 | 常時従業者数 | 年間販売額 | 商店数 | 常時従業者数 | 年間販売額 | |
| | | 店 | 人 | 百万円 | 店 | 人 | 百万円 | 店 | 人 | 百万円 | |
| 全 国 | 昭和37年 | 1 738 138 | 223 409 | 2 128 687 | 27 473 567 | 1 271 975 | 3 548 811 | 6 148 961 | 242 754 | 986 492 | 630 463 |
| | 39 | 1 802 827 | 229 248 | 2 523 761 | 38 830 071 | 1 304 536 | 3 810 819 | 8 349 588 | 269 043 | 1 114 772 | 901 087 |
| | 昭和41年 | 1 983 956 | 287 208 | 3 041 564 | 52 082 304 | 1 375 394 | 4 193 421 | 10 683 623 | 321 354 | 1 314 773 | 1 170 857 |
| 北 海 道 | 道 庁 | 89 147 | 13 244 | 148 771 | 1 971 689 | 56 558 | 220 303 | 634 887 | 19 345 | 82 513 | 61 191 |
| | 海 道 | 27 663 | 2 855 | 27 436 | 221 241 | 20 204 | 56 487 | 123 670 | 4 604 | 15 873 | 8 974 |
| | 手 取 | 26 671 | 2 920 | 23 574 | 209 553 | 19 833 | 55 808 | 109 075 | 3 918 | 12 449 | 8 046 |
| | 宮 城 | 33 940 | 4 348 | 44 133 | 744 745 | 25 026 | 73 610 | 161 099 | 4 566 | 17 728 | 13 353 |
| 山 形 県 | 山 形 | 25 781 | 3 115 | 23 503 | 176 275 | 19 692 | 52 453 | 101 490 | 2 974 | 8 874 | 6 152 |
| | 福 島 | 38 342 | 4 175 | 31 988 | 290 750 | 29 469 | 82 789 | 158 210 | 4 698 | 14 807 | 10 392 |
| | 茨 城 | 40 496 | 4 900 | 30 698 | 227 791 | 31 060 | 80 619 | 172 006 | 4 536 | 15 588 | 9 987 |
| | 群 馬 | 34 217 | 4 747 | 31 316 | 258 382 | 25 104 | 69 298 | 140 139 | 4 366 | 13 493 | 9 320 |
| 埼 玉 県 | 埼 玉 | 50 450 | 6 170 | 40 662 | 371 595 | 37 632 | 105 725 | 263 522 | 6 648 | 23 428 | 20 896 |
| | 千 葉 | 46 253 | 5 426 | 36 833 | 300 304 | 34 029 | 104 297 | 272 235 | 6 798 | 25 231 | 21 121 |
| | 京 都 | 221 370 | 42 943 | 680 424 | 18 360 409 | 127 981 | 547 790 | 1 942 450 | 50 446 | 275 557 | 312 258 |
| | 神 奈 川 | 73 872 | 8 538 | 82 545 | 1 032 946 | 50 426 | 180 107 | 589 261 | 14 908 | 69 386 | 67 930 |
| 富 山 県 | 富 山 | 25 301 | 2 921 | 27 321 | 290 217 | 19 371 | 47 129 | 88 398 | 3 009 | 10 525 | 8 438 |
| | 石 川 | 21 713 | 2 934 | 27 751 | 365 145 | 15 674 | 41 774 | 91 416 | 3 105 | 11 490 | 10 109 |
| | 福 井 | 17 599 | 2 303 | 17 367 | 256 291 | 13 009 | 33 413 | 65 621 | 2 287 | 7 464 | 6 199 |
| | 山 梨 | 15 102 | 1 613 | 12 798 | 104 508 | 11 296 | 29 501 | 59 740 | 2 193 | 6 618 | 4 592 |
| 岐 阜 県 | 岐 阜 | 37 180 | 6 311 | 48 503 | 385 712 | 25 506 | 68 817 | 149 388 | 5 363 | 18 562 | 14 732 |
| | 静 岡 | 64 160 | 9 282 | 75 975 | 820 259 | 45 531 | 127 129 | 307 935 | 9 347 | 32 709 | 29 471 |
| | 愛 知 | 106 677 | 19 863 | 221 572 | 4 764 055 | 69 131 | 202 632 | 541 309 | 17 683 | 75 302 | 72 258 |
| | 滋 賀 | 31 547 | 4 088 | 29 524 | 240 225 | 23 636 | 64 372 | 136 379 | 3 823 | 13 993 | 11 842 |
| 京 都 府 | 京 都 | 47 796 | 7 541 | 81 513 | 1 014 787 | 33 014 | 98 500 | 254 523 | 7 241 | 31 954 | 30 139 |
| | 大 阪 | 153 102 | 30 944 | 458 142 | 10 979 263 | 92 735 | 287 008 | 990 906 | 29 423 | 138 731 | 144 399 |
| | 兵 庫 | 84 734 | 10 733 | 102 738 | 1 235 351 | 58 078 | 172 232 | 472 227 | 15 923 | 57 288 | 48 806 |
| | 和 歌 山 | 15 734 | 1 333 | 8 390 | 61 468 | 12 934 | 29 784 | 57 190 | 1 467 | 4 504 | 3 245 |
| 鳥 取 県 | 鳥 取 | 11 186 | 1 244 | 10 670 | 75 711 | 8 252 | 24 828 | 50 072 | 1 690 | 5 082 | 3 658 |
| | 島 根 | 16 244 | 2 092 | 15 917 | 117 979 | 12 312 | 34 586 | 63 192 | 1 840 | 6 423 | 4 356 |
| | 岡 山 | 32 496 | 4 146 | 38 154 | 349 136 | 23 139 | 65 996 | 145 804 | 5 211 | 15 356 | 10 495 |
| | 山 口 | 48 816 | 7 665 | 73 637 | 885 952 | 32 759 | 93 025 | 222 221 | 8 392 | 30 963 | 24 159 |
| 徳 島 県 | 徳 島 | 19 401 | 2 308 | 15 266 | 105 222 | 14 682 | 34 109 | 57 333 | 2 411 | 6 545 | 4 407 |
| | 香 川 | 19 963 | 2 439 | 24 716 | 260 081 | 14 508 | 38 003 | 77 168 | 3 016 | 9 389 | 6 707 |
| | 愛 媛 | 29 621 | 3 525 | 26 932 | 197 611 | 21 752 | 57 332 | 110 908 | 4 344 | 14 104 | 8 837 |
| | 高 松 | 18 735 | 2 017 | 17 591 | 123 684 | 13 771 | 34 732 | 66 669 | 2 947 | 10 343 | 6 530 |
| 佐 賀 県 | 佐 賀 | 77 739 | 11 706 | 134 724 | 2 211 414 | 51 733 | 176 216 | 409 836 | 14 300 | 60 254 | 43 442 |
| | 長 崎 | 17 150 | 2 048 | 14 992 | 110 964 | 12 925 | 35 627 | 62 322 | 2 177 | 7 658 | 4 486 |
| | 熊 本 | 30 778 | 3 686 | 31 155 | 251 680 | 23 169 | 67 428 | 131 561 | 3 923 | 16 379 | 10 432 |
| | 大 宮 | 33 273 | 3 964 | 31 337 | 222 696 | 25 670 | 72 467 | 129 458 | 3 639 | 14 133 | 8 991 |
| 鹿 児 島 県 | 鹿 児 島 | 23 667 | 2 732 | 21 676 | 141 608 | 17 692 | 51 653 | 98 004 | 3 243 | 10 995 | 7 615 |
| | 宮 崎 | 21 238 | 2 516 | 20 598 | 129 269 | 15 759 | 45 439 | 85 709 | 2 963 | 9 938 | 5 933 |
| | 那 覇 | 32 797 | 3 458 | 28 671 | 238 634 | 26 105 | 66 296 | 113 055 | 3 234 | 10 885 | 6 371 |
| | 沖縄 | | | | | | | | | | |

第 13 章
金 融

第 13 章 金 融

概 況

昭和43年のわが国経済は、前年にひきつづき景気上昇の年となった。40年秋を底として回復に転じたわが国経済は、41年における財政支出の増大と輸出の好調等によって上昇軌道にのったあと、42年にはいって、民間需要の増大を柱に、一段と拡大のテンポを速めた。42年秋、国際収支の大幅赤字に対処するため景気調整策が実施されたが、43年の経済は、上半期にやや鈍化のきざしを示したにとどまり全体として根強い拡大基調をつづけた。すなわち、民間企業の設備投資は、企業収益の好調、資本自由化を迎えての競争力の強化、人手不足に対処するための合理化などの要因から大幅に増加した。また輸出と海外からの所得も増加した。一方、個人消費も好況や労働力不足による賃金の上昇と、農家の所得増大を背景に、耐久消費財の購入を中心に着実な増勢を続けた。

このような経済の根強い拡大基調のなかで、輸出の増大と輸入の着き、さらには、外資の流入があって国際収支は前年度の大幅赤字から大幅黒字に転じた。また景気上昇の期間としても過去の最長であった岩戸景気の記録を本年5月に更新し、なお上昇をつづけている。

日 銀 券

昭和43年度中の日本銀行大阪支店日銀券発行動向を月別に見ると、43年4月は月末が連休明けと進入学、行楽などによる季節的な現金需要を背景に発行超、5月は前月末増発をみた連休資金等の好調な還流により還収超、6月、7月は給与支払い、月末決済資金等に加えてのボーナス支払いと、現金需要の増加に伴ない発行超、8月は消費の堅調等経済実体面の要因から発行超、9月は期末決済資金や秋冬物仕入資金などの現金需要が大きく発行超、10月、11月は根強い生産活動、消費景気を反映して発行超、12月はボーナス資金、年末決済資金の需要増から発行超、44年1月は年明けの順調な還流により還収超、2月、3月は発行超であるが比較的落ち着いた推移であった。なお年度間を通じては、2,797億円(対前年増収率22.0%増)の出超であった。

手 形 交 換

昭和43年の手形交換は景気上昇から産業界の活況を反映して取引が順調に伸び、とくに1件当たりの金額は昨

年に比べ大きくなっているのが目立っている。43年における手形交換高は、6,794万5,000枚(対前年増収率4.6%増)44兆3,610億円(対前年比17.1%増)と戦後最高を記録した。一方取引停止処分不渡手形は、好景気に支えられて前半は横ばい気味になっているが、金融緩和措置がとられた夏以降は減少率が高く年間を通じてみると減少傾向をたどった。なお43年中の取引停止処分不渡手形発生高は、1万3,000人(対前年増収率16.3%減)51億7,100万円(対前年比0.7%増)であった。

銀 行 預 金

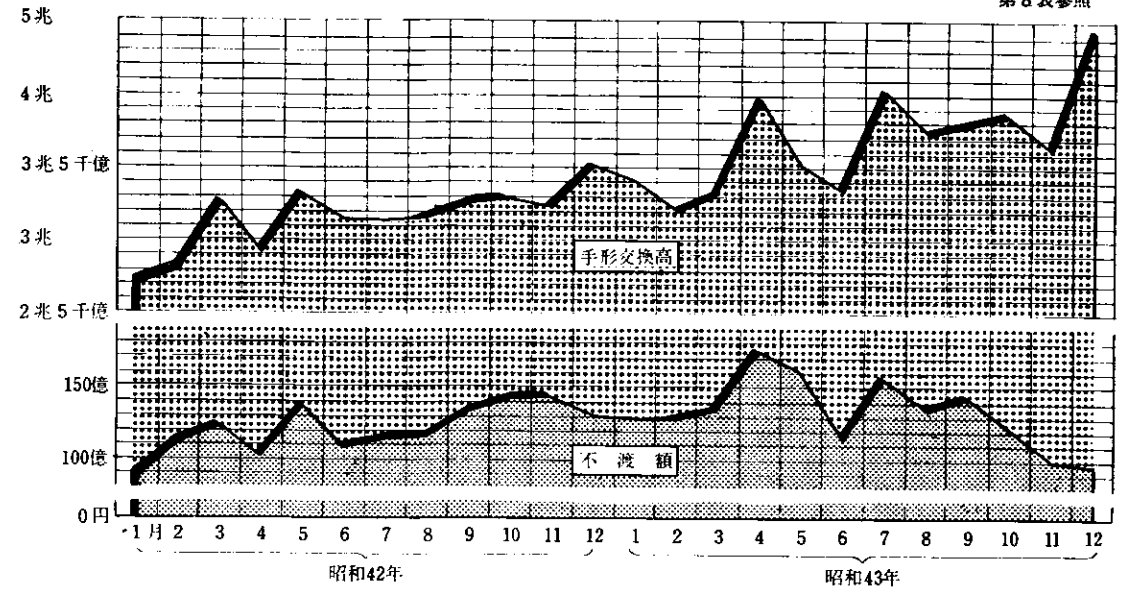
昭和43年における大阪銀行協会社員銀行の預金状況を月別にみると、1月は要求性預金の年末増の反動により減少、2月企業の手許流動性の取ぐずしが目立ち減少、3月法人預金の不振を反映して小幅な増加にとどまった。4月は期明けの反動落ちは比較的少なく小幅な減少、5月法人税納付資金、決算関係資金の一時的滞留のため増加、6月ボーナス、給与支払資金等の資金需要がおう盛であったため減少、7月、8月は個人貯蓄性預金、ボーナス資金の吸収により増加、9月企業収益の好調、賃上げボーナスに支えられた個人預金により大幅増加、10月決算期末の反動で営業性預金が大幅に流出し減少、11月は季節的に配当金や酒税、法人税などが滞留し増加、12月ボーナス資金の還流好調を主因に増加し、年末預金残高は4兆6,708億円(対前年増収率12.2%増)であった。

銀 行 貸 出

昭和43年の大阪銀行協会社員銀行の貸出は、1月、2月は窓口規制の強化により低調な増加、3月は中小企業に加えて一部大企業にも資金需要が出はじめ高水準に推移した。4月は年度末の反動落ちは比較的少なく小幅な減少にとどまり、5月以降は金融引締下としては増産、増設要資が引き続き増勢に加え、ボーナス資金、決算資金、秋冬もの仕入れ資金等の資金需要により順調に推移した。8月以降は、窓口規制が緩和され旺盛な資金需要の増大、さらに年末を控えているため高水準な推移を見せた。12月に入っても設備資金の堅調、恒例のボーナス、年末決算資金需要のため大幅に増加し、年末貸出残高は4兆9,920億円(対前年増収率11.4%増)となった。

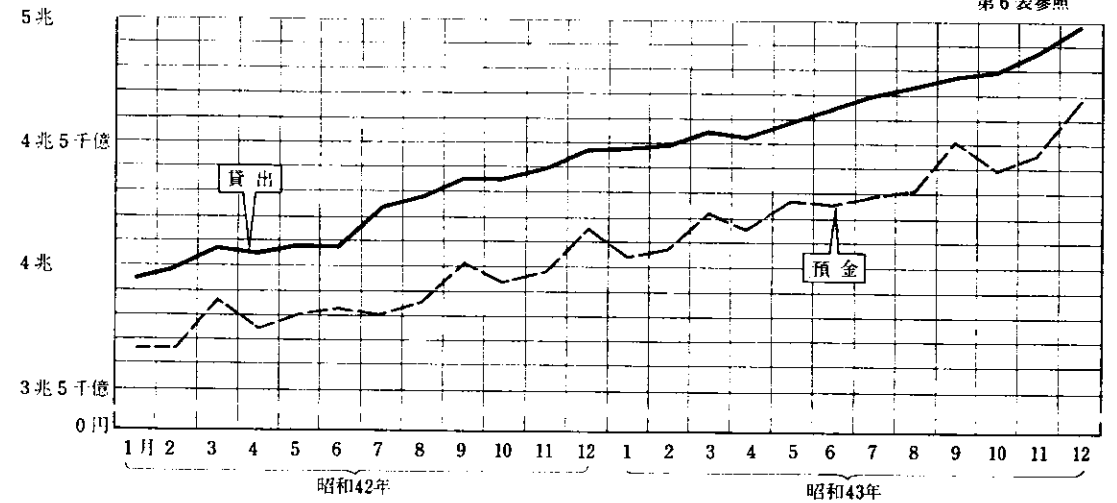
手形交換高のうごき

第8表参照



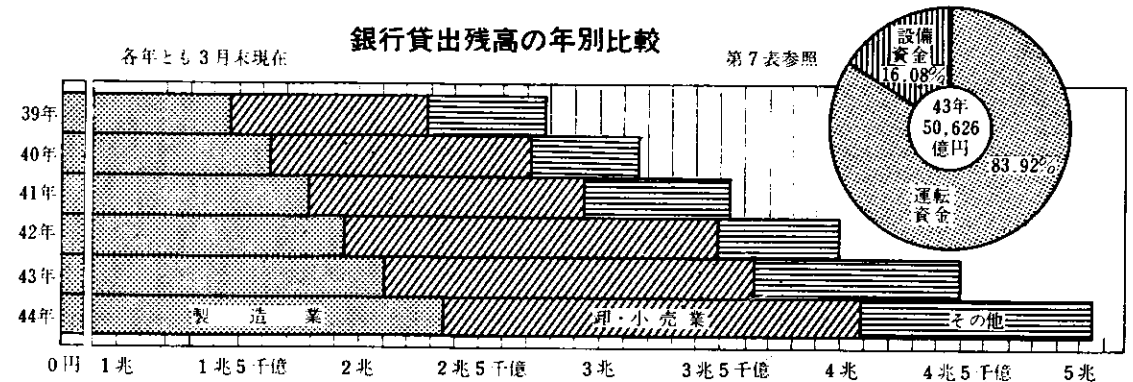
大阪銀行協会社員銀行勘定のうごき

第6表参照



銀行貸出残高の年別比較

第7表参照



第1表

日本銀行大阪支店主要勘定

本表は各年度末(月末)または年度中(月中)のものである。

Table with columns for year/month, assets (預金), liabilities (貸出), and other items (為替差引入出, 銀行券入出, 財政還収超). Includes data for 昭和39-43 and 44 years.

(注) 日本銀行大阪支店営業課調。

第2表

日本開発銀行大阪支店主要勘定

本行は昭和27年1月16日以降復興金融基金分を継承している。

Table with columns for year/month, loans (貸付), and other items (貨付, 当座). Includes data for 昭和39-43 and 44 years.

(注) 日本開発銀行調査課調。

第3表

日本長期信用銀行大阪支店主要勘定

本表の払込資本金、貸倒準備金及び有価証券は全店を示し、その他は当店分を示してある。

Table with columns for year/month, paid-in capital (払込資本金), loans (貸出), and other items (貸倒準備金, 有価証券, 預け金). Includes data for 昭和39-43 and 44 years.

(注) 日本長期信用銀行大阪支店調。

第4表

国民金融公庫貸付概況

本表は大阪府管内各公庫の分をまとめたものである。

Table with columns for year/month, total loans (貸付総額), and other items (普通貸付, 恩給, 引揚者国債). Includes data for 昭和39-43 and 44 years.

(注) 国民金融公庫大阪総括室調。

第5表

日銀大阪支店財政

本表中△印は繰越を示し、預託金は郵便局関係に含まれる。

Table with columns: 年月中, 財政資金対民間収支, 外国為替, 一般財政資金合計, 総数, 租税, 専売公社, 税外収入, 防衛, 公事業費, 共費, 交付金. Rows include years from 昭和39 to 昭和43.

資料 日本銀行大阪支店「財政資金対民間収支内訳」

第6表

大阪銀行協会

本表は、内地に本店を有する銀行の大阪府下における本店並びに支店に関するもので、日本銀行、日本輸出入銀行、一括計上されているので、39年度以前の政府関係預金もその他に含め政府関係預金の項目は削除した。

Table with columns: 年月末, 銀行店舗数, 預金 (総額, 当座預金, 普通預金, 通知預金, 納税準備金, 定期預金, 定期積立, 自由円). Rows include years from 昭和39 to 昭和43.

資料 大阪銀行協会旬報。

資金対民間収支

Table with columns: 財, 政, 資, 金, 計. Sub-columns include 義務教育費, その他, 食糧管理, 保険, 国有鉄道, 電々公社, 治水, 道路整備, 郵便局関係, 資金運用品, 金融公庫, その他, 調整事項. Rows include years from 昭和39 to 昭和43.

社員銀行諸勘定

日本開発銀行、相互銀行、および外国銀行、信用金庫、労働金庫、農業協同組合を除く。なお40年から政府関係預金がその他預金に

Table with columns: 貸出 (総額, 手形貸付, 証券貸付, 当座貸越, 割引手形), コーロン, 有価証券, 現金, 預け金. Rows include years from 昭和39 to 昭和43.

第7表

銀行業種別

本表は府下に所在する都市銀行、地方銀行ならびに長期信用、信託、開発各銀行のものである。

貸出残高

| 業種 | 昭和39年 | | 昭和40年 | | 昭和41年 | | 昭和42年 | | 昭和43年 | | 昭和44年 |
|--------|----------|---------|---------|---------|---------|---------|---------|---------|---------|---------|--------|
| | 3月末 | 9月末 | 3月末 | 9月末 | 3月末 | 9月末 | 3月末 | 9月末 | 3月末 | 9月末 | 3月末 |
| 総数 | 27656172 | 9627333 | 1584693 | 3552063 | 5623413 | 7968864 | 0363054 | 2906904 | 5004114 | 7165055 | 062648 |
| 設備資金 | 374973 | 405207 | 439987 | 483994 | 531019 | 544284 | 576042 | 619169 | 675996 | 729337 | 813973 |
| 運転資金 | 23906442 | 5575262 | 7184822 | 8712123 | 0313223 | 2526023 | 4602633 | 6715213 | 8244153 | 9871684 | 248675 |
| 農業 | 687 | 719 | 949 | 876 | 1155 | 1282 | 1506 | 1425 | 1710 | 1761 | 1816 |
| 設備資金 | 57 | 65 | 100 | 160 | 201 | 270 | 406 | 381 | 361 | 441 | 491 |
| 運転資金 | 630 | 654 | 849 | 716 | 954 | 1012 | 1100 | 1044 | 1349 | 1320 | 1325 |
| 林業 | 2402 | 2684 | 2867 | 2862 | 3272 | 3619 | 4055 | 4084 | 3944 | 4024 | 4663 |
| 設備資金 | 49 | 205 | 262 | 246 | 213 | 367 | 521 | 462 | 347 | 379 | 431 |
| 運転資金 | 2353 | 2479 | 2605 | 2616 | 3059 | 3252 | 3534 | 3622 | 3597 | 3645 | 4232 |
| 漁業 | 1263 | 1239 | 1839 | 1521 | 1419 | 2153 | 2166 | 2433 | 2424 | 2645 | 3005 |
| 設備資金 | 89 | 108 | 85 | 62 | 70 | 44 | 84 | 78 | 84 | 199 | 400 |
| 運転資金 | 1174 | 1131 | 1754 | 1459 | 1349 | 2109 | 2082 | 2355 | 2340 | 2446 | 2605 |
| 鉱業 | 5531 | 5481 | 6481 | 6249 | 6724 | 7069 | 6248 | 5986 | 5748 | 5407 | 5583 |
| 設備資金 | 485 | 465 | 431 | 452 | 433 | 309 | 179 | 176 | 226 | 326 | 299 |
| 運転資金 | 5046 | 5016 | 6050 | 5797 | 6291 | 6760 | 6069 | 5810 | 5522 | 5081 | 5284 |
| 建設業 | 109679 | 128191 | 143574 | 163342 | 179419 | 183516 | 207631 | 221925 | 239163 | 223143 | 238669 |
| 設備資金 | 6619 | 8467 | 9833 | 11600 | 12794 | 11802 | 12451 | 13945 | 14451 | 14214 | 14957 |
| 運転資金 | 103060 | 119724 | 133741 | 151742 | 166625 | 171717 | 195180 | 207980 | 224712 | 208929 | 223712 |
| 製造業 | 14297971 | 5289431 | 6214281 | 7334341 | 8033961 | 8978411 | 9556742 | 0587442 | 1356822 | 2396182 | 373914 |
| 設備資金 | 232798 | 251182 | 266727 | 288166 | 307598 | 314918 | 324494 | 342693 | 371216 | 397614 | 433676 |
| 運転資金 | 11969991 | 2777611 | 3547011 | 4452681 | 4957981 | 5829231 | 6311801 | 7160511 | 7644661 | 8420041 | 940238 |
| 食料品 | 43540 | 46666 | 48361 | 52601 | 54222 | 60426 | 59703 | 64495 | 71727 | 84138 | 84568 |
| 設備資金 | 5203 | 6108 | 6246 | 6644 | 6776 | 7016 | 7196 | 8232 | 9800 | 11109 | 12729 |
| 運転資金 | 38337 | 40558 | 42115 | 45957 | 47446 | 53410 | 52507 | 56263 | 61927 | 73029 | 71839 |
| 繊維品 | 420462 | 455327 | 473693 | 515365 | 509723 | 546890 | 533338 | 572279 | 578555 | 611758 | 627607 |
| 設備資金 | 46948 | 51717 | 55054 | 60903 | 61672 | 58725 | 58911 | 59873 | 63570 | 65464 | 71852 |
| 運転資金 | 373514 | 403610 | 418639 | 454462 | 448051 | 458165 | 474427 | 512406 | 514985 | 546294 | 555755 |
| 木材・木製品 | 13307 | 14977 | 15695 | 16735 | 18926 | 21478 | 24519 | 28002 | 29827 | 29614 | 33199 |
| 設備資金 | 1185 | 1452 | 1402 | 1618 | 1775 | 1947 | 2116 | 3147 | 3631 | 3805 | 4520 |
| 運転資金 | 12112 | 13525 | 14293 | 15117 | 17151 | 19531 | 22043 | 24855 | 26196 | 25809 | 28679 |
| パルプ紙 | 36115 | 34847 | 39721 | 39833 | 41069 | 43173 | 46471 | 48486 | 50975 | 51336 | 52728 |
| 設備資金 | 8463 | 8418 | 8397 | 8329 | 8889 | 9121 | 9654 | 9940 | 9928 | 10103 | 10193 |
| 運転資金 | 26652 | 29429 | 31324 | 31504 | 32180 | 34052 | 36817 | 38546 | 41047 | 41233 | 42535 |
| 出版印刷 | 26574 | 27911 | 30982 | 31945 | 34581 | 35398 | 38459 | 39572 | 42334 | 44216 | 47502 |
| 設備資金 | 3163 | 4763 | 5365 | 5898 | 4807 | 4578 | 4271 | 4785 | 4566 | 5783 | 6323 |
| 運転資金 | 23411 | 23148 | 25617 | 26047 | 29774 | 30820 | 34188 | 34787 | 37768 | 38433 | 41179 |
| 化学工業 | 202825 | 209369 | 229759 | 250131 | 269186 | 282581 | 293091 | 309425 | 316709 | 327798 | 351124 |
| 設備資金 | 41686 | 43123 | 48614 | 54987 | 59911 | 60824 | 61336 | 67041 | 71552 | 77006 | 83246 |
| 運転資金 | 161139 | 166246 | 181145 | 195144 | 209275 | 221757 | 231755 | 242384 | 245157 | 250792 | 267878 |
| 石油精製 | 32453 | 33332 | 34658 | 34798 | 36717 | 42763 | 45971 | 46805 | 51205 | 59408 | 65010 |
| 設備資金 | 8881 | 9432 | 8813 | 8778 | 10536 | 17276 | 20172 | 23065 | 27011 | 32017 | 34161 |
| 運転資金 | 23572 | 23900 | 25845 | 26020 | 26181 | 25487 | 25799 | 23740 | 24194 | 27391 | 30849 |
| ゴム製品 | 21738 | 23556 | 25274 | 27082 | 28429 | 28890 | 30203 | 30346 | 32016 | 32862 | 34916 |
| 設備資金 | 7634 | 8649 | 9538 | 10023 | 10363 | 10393 | 10824 | 9855 | 10219 | 10407 | 11339 |
| 運転資金 | 14104 | 14907 | 15736 | 17059 | 18066 | 18497 | 19379 | 20491 | 21797 | 22455 | 23577 |
| 皮革・同製 | 4167 | 4371 | 4704 | 4953 | 5615 | 6109 | 6620 | 6473 | - | - | - |
| 設備資金 | 235 | 227 | 203 | 180 | 195 | 197 | 257 | 233 | - | - | - |
| 運転資金 | 3932 | 4144 | 4501 | 4773 | 5420 | 5912 | 6363 | 6240 | - | - | - |
| 窯業・土石 | 34897 | 38349 | 39404 | 41909 | 42921 | 44214 | 44681 | 48007 | 49453 | 52544 | 53734 |
| 設備資金 | 9066 | 10048 | 10045 | 11580 | 11934 | 10785 | 10663 | 11325 | 12139 | 13577 | 13904 |
| 運転資金 | 25831 | 28301 | 29359 | 30329 | 30987 | 33429 | 34018 | 36682 | 37314 | 38967 | 39830 |

資料 日本銀行大阪支店営業課調。

| 業種 | 昭和39年 | | 昭和40年 | | 昭和41年 | | 昭和42年 | | 昭和43年 | | 昭和44年 |
|---------|--------|---------|---------|---------|---------|--------|---------|----------|---------|---------|--------|
| | 3月末 | 9月末 | 3月末 | 9月末 | 3月末 | 9月末 | 3月末 | 9月末 | 3月末 | 9月末 | 3月末 |
| 鉄鋼業 | 153453 | 161797 | 167641 | 174791 | 185964 | 192304 | 203999 | 216705 | 226691 | 235506 | 256497 |
| 設備資金 | 35695 | 37810 | 38619 | 38907 | 43069 | 46284 | 48644 | 52609 | 56925 | 63745 | 71234 |
| 運転資金 | 117758 | 123987 | 129022 | 135884 | 142895 | 146020 | 155355 | 164096 | 169766 | 171761 | 185263 |
| 非鉄金属 | 49533 | 51469 | 54117 | 56750 | 62672 | 69061 | 76040 | 81817 | 86725 | 89549 | 96158 |
| 設備資金 | 9036 | 9425 | 9750 | 10438 | 11486 | 12086 | 12936 | 13809 | 15397 | 15786 | 17235 |
| 運転資金 | 40497 | 42044 | 44367 | 46312 | 51186 | 56975 | 63104 | 68008 | 71328 | 73763 | 78923 |
| 金属製品 | 45556 | 48100 | 50092 | 54369 | 58737 | 63779 | 73261 | 78535 | 85879 | 88841 | 94924 |
| 設備資金 | 4989 | 5415 | 5661 | 5726 | 6411 | 6444 | 7727 | 7942 | 8960 | 10109 | 11995 |
| 運転資金 | 40567 | 42685 | 44431 | 48643 | 52326 | 57335 | 65534 | 70593 | 76919 | 78732 | 82929 |
| 機械製造 | 115543 | 127207 | 136081 | 144519 | 148644 | 158400 | 170314 | 190060 | 195024 | 205121 | 221221 |
| 設備資金 | 14865 | 15679 | 16340 | 17804 | 18453 | 17790 | 18215 | 18417 | 20256 | 21313 | 23913 |
| 運転資金 | 100678 | 111528 | 119741 | 126715 | 130191 | 140610 | 152099 | 171643 | 174768 | 183808 | 197308 |
| 電気機械器具 | 117444 | 126462 | 136282 | 136845 | 138312 | 131025 | 122632 | 97459 | 98572 | 98036 | 108038 |
| 設備資金 | 17680 | 19797 | 20733 | 22358 | 22216 | 21331 | 19737 | 20171 | 19000 | 18419 | 18866 |
| 運転資金 | 99764 | 106665 | 115549 | 114487 | 116096 | 109694 | 102895 | 77288 | 79575 | 79617 | 89172 |
| 輸送用機械器具 | 80504 | 88229 | 98385 | 109930 | 120312 | 118197 | 127581 | 138288 | 141607 | 147261 | 158363 |
| 設備資金 | 11423 | 12332 | 15020 | 16264 | 18513 | 17385 | 17947 | 18618 | 20525 | 21018 | 22484 |
| 運転資金 | 69081 | 75897 | 83365 | 93666 | 101799 | 100812 | 109634 | 119670 | 121082 | 126243 | 135879 |
| 精密機械器具 | 6902 | 8005 | 9270 | 10965 | 11142 | 11239 | 11433 | 11689 | 11972 | 12669 | 13661 |
| 設備資金 | 764 | 765 | 1149 | 1291 | 1372 | 1427 | 1446 | 1555 | 1691 | 1655 | 1674 |
| 運転資金 | 6198 | 7240 | 8121 | 9674 | 9770 | 9812 | 9987 | 10134 | 10281 | 11014 | 11987 |
| 武器製造業 | - | - | - | - | - | - | - | - | - | - | - |
| 設備資金 | - | - | - | - | - | - | - | - | - | - | - |
| 運転資金 | - | - | - | - | - | - | - | - | - | - | - |
| その他の製造業 | 24784 | 25969 | 27309 | 29913 | 36224 | 41914 | 47718 | 50301 | 66408 | 68961 | 74664 |
| 設備資金 | 5942 | 6022 | 5778 | 6438 | 9220 | 11309 | 12442 | 12076 | 16046 | 16298 | 18008 |
| 運転資金 | 18842 | 19947 | 21531 | 23475 | 27004 | 30605 | 35276 | 38225 | 50362 | 52663 | 56656 |
| 卸売業 | 906730 | 9573981 | 0046331 | 0643441 | 1411361 | 251510 | 135416 | 14693691 | 5380791 | 6080851 | 720041 |
| 設備資金 | 20359 | 23464 | 27467 | 35970 | 43028 | 47809 | 55034 | 62526 | 69977 | 78749 | 93380 |
| 運転資金 | 886371 | 933934 | 9771661 | 0283741 | 0981081 | 203701 | 1229382 | 14068431 | 4681021 | 5293361 | 626661 |
| 金保険 | 34899 | 38365 | 38783 | 37767 | 39527 | 38525 | 39970 | 40936 | 45949 | 42945 | 48300 |
| 設備資金 | 300 | 281 | 276 | 231 | 274 | 289 | 970 | 902 | 812 | 739 | 763 |
| 運転資金 | 34599 | 38084 | 38507 | 37536 | 39253 | 38239 | 39000 | 40034 | 45137 | 42206 | 47537 |
| 不動産業 | 31396 | 34693 | 38224 | 43008 | 51555 | 58576 | 74536 | 77209 | 86722 | 97558 | 135710 |
| 設備資金 | 13344 | 15050 | 17326 | 19289 | 23056 | 24728 | 28251 | 29492 | 33157 | 36465 | 39143 |
| 運転資金 | 18052 | 19643 | 20898 | 23719 | 28499 | 33848 | 46285 | 47717 | 53565 | 61093 | 96567 |
| 運輸通信 | | | | | | | | | | | |

第 8 表

手形交換高お

本表は各年月中のものである。取引停止処分は不渡届出にもとずき取引停止処分数、不渡手形は返還日による

| 年 月 中 | 大 阪 | | | | | | 東 京 | | | | | |
|---------|---------------|----------------|------------|--------------|-------------|--------------|----------------|------------------|--------------|--------------|-------------|---------------|
| | 手形交換高 | | 不渡手形 | | 取引停止処分 | | 手形交換高 | | 不渡手形 | | 取引停止処分 | |
| | 枚数 | 金額 | 枚数 | 金額 | 件数 | 金額 | 枚数 | 金額 | 枚数 | 金額 | 件数 | 金額 |
| 昭和 39 年 | 千枚 | 億円 | 千枚 | 億円 | 千人 | 百万円 | 千枚 | 億円 | 千枚 | 億円 | 千人 | 百万円 |
| 39 年 | 58 129 | 294 362 | 836 | 1 219 | 28.5 | 5 463 | 112 978 | 722 995 | 1 199 | 2 109 | 44.3 | 10 483 |
| 40 | 59 204 | 305 686 | 857 | 1 259 | 30.2 | 5 503 | 117 474 | 762 943 | 1 304 | 2 157 | 46.5 | 10 313 |
| 41 | 62 445 | 332 688 | 857 | 1 323 | 21.4 | 4 906 | 126 216 | 826 980 | 1 252 | 2 204 | 32.8 | 10 287 |
| 42 | 64 977 | 378 961 | 839 | 1 470 | 15.3 | 5 135 | 132 197 | 948 451 | 1 315 | 2 647 | 26.2 | 11 217 |
| 昭和 43 年 | 67 945 | 443 610 | 762 | 1 605 | 12.8 | 5 171 | 139 264 | 1 152 967 | 1 206 | 2 903 | 23.4 | 11 510 |
| 1 月 | 5 105 | 34 206 | 67 | 130 | 1.1 | 405 | 10 611 | 84 462 | 100 | 211 | 1.8 | 778 |
| 2 | 5 295 | 32 057 | 70 | 130 | 1.2 | 510 | 10 742 | 81 799 | 106 | 236 | 1.8 | 929 |
| 3 | 5 233 | 33 378 | 65 | 134 | 1.5 | 608 | 10 791 | 90 834 | 93 | 244 | 2.4 | 1 176 |
| 4 | 5 733 | 39 771 | 82 | 175 | 1.2 | 424 | 11 607 | 100 239 | 117 | 327 | 2.0 | 1 035 |
| 5 | 5 702 | 35 354 | 71 | 162 | 1.2 | 699 | 11 695 | 91 463 | 107 | 277 | 2.3 | 1 113 |
| 6 | 5 514 | 33 618 | 53 | 117 | 1.0 | 409 | 11 248 | 85 412 | 82 | 212 | 1.9 | 996 |
| 7 | 6 059 | 40 158 | 72 | 158 | 1.1 | 424 | 12 571 | 104 679 | 115 | 275 | 1.9 | 942 |
| 8 | 5 591 | 37 370 | 59 | 134 | 1.0 | 323 | 11 361 | 97 808 | 95 | 228 | 1.8 | 859 |
| 9 | 5 405 | 37 919 | 57 | 142 | 0.9 | 319 | 10 997 | 98 893 | 96 | 232 | 1.8 | 960 |
| 10 | 5 627 | 38 585 | 58 | 122 | 1.0 | 416 | 11 560 | 102 748 | 104 | 232 | 2.0 | 1 044 |
| 11 | 5 525 | 36 456 | 54 | 100 | 0.9 | 247 | 11 386 | 96 644 | 95 | 213 | 1.8 | 712 |
| 12 | 7 156 | 44 734 | 49 | 96 | 0.9 | 382 | 14 695 | 117 980 | 92 | 212 | 1.8 | 959 |

資料 日本銀行「経済統計月報」

第 9 表 業種別、月別、手形交換取引停止処分の状況

本表表頭「その他」には鉱業、電気、ガス、水道業、地方公共団体その他の業種が含まれる。なお、年総数は各月分を集計したものである。金額、単位は百万円で単位未満は切捨てたため業種別総計と合わない。

| 年 月 中 | 総 数 | 製 造 業 | | 農 林 水 産 業 | 建 設 業 | 卸 売 業 | 金 融 業 | 不 動 産 業 | 運 輸 業 | サ ー ビ ス 業 | そ の 他 | |
|---------|--------|---------|-------|-----------|-------|-------|-------|---------|-------|-----------|-------|-------|
| | | 金 属 製 品 | 其 他 | 水 産 業 | 卸 売 業 | 小 売 業 | 保 險 業 | 通 信 業 | | | | |
| 昭和 43 年 | 20 510 | 5 873 | 1 493 | 65 | 2 969 | 7 360 | 3 854 | 24 | 208 | 440 | 1 167 | 2 367 |
| 1 月 | 1 810 | 564 | 140 | 9 | 300 | 625 | 313 | - | 10 | 24 | 63 | 206 |
| 2 | 1 880 | 599 | 152 | 6 | 328 | 598 | 346 | 2 | 22 | 36 | 99 | 187 |
| 3 | 2 420 | 682 | 187 | 7 | 365 | 887 | 433 | 4 | 30 | 37 | 129 | 278 |
| 4 | 1 817 | 423 | 122 | 5 | 298 | 699 | 327 | 8 | 15 | 79 | 99 | 191 |
| 5 | 2 245 | 699 | 143 | 3 | 336 | 803 | 420 | 2 | 12 | 49 | 99 | 235 |
| 6 | 1 420 | 319 | 69 | 12 | 184 | 578 | 324 | - | 14 | 16 | 102 | 192 |
| 7 | 1 879 | 643 | 166 | 4 | 210 | 634 | 315 | 3 | 27 | 48 | 101 | 201 |
| 8 | 1 446 | 448 | 81 | 3 | 223 | 466 | 276 | 4 | 13 | 10 | 81 | 197 |
| 9 | 1 384 | 345 | 84 | 4 | 239 | 486 | 245 | 1 | 16 | 37 | 93 | 159 |
| 10 | 1 653 | 489 | 161 | 5 | 188 | 647 | 340 | - | 15 | 33 | 86 | 189 |
| 11 | 1 225 | 323 | 71 | 4 | 170 | 439 | 245 | - | 16 | 34 | 94 | 145 |
| 12 | 1 331 | 339 | 117 | 3 | 128 | 498 | 270 | - | 18 | 37 | 121 | 187 |

資料 日本銀行「経済統計月報」

よび不渡手形

月中計。金額は単位未満切捨のため月の計と年計があわないときがある。

| 6 大 都 市 | | | | | | 全 国 | | | | | |
|----------------|------------------|--------------|--------------|-------------|---------------|----------------|------------------|--------------|--------------|--------------|---------------|
| 手形交換高 | | 不渡手形 | | 取引停止処分 | | 手形交換高 | | 不渡手形 | | 取引停止処分 | |
| 枚数 | 金額 | 枚数 | 金額 | 件数 | 金額 | 枚数 | 金額 | 枚数 | 金額 | 件数 | 金額 |
| 千枚 | 億円 | 千枚 | 億円 | 千人 | 百万円 | 千枚 | 億円 | 千枚 | 億円 | 千人 | 百万円 |
| 213 998 | 1 201 568 | 2 575 | 4 054 | 91.0 | 18 893 | 289 521 | 1 431 043 | 3 725 | 5 261 | 174.4 | 27 032 |
| 221 592 | 1 262 959 | 2 760 | 4 190 | 99.5 | 19 341 | 302 974 | 1 510 968 | 4 077 | 5 571 | 197.8 | 28 547 |
| 236 862 | 1 372 178 | 2 678 | 4 332 | 70.4 | 18 482 | 327 352 | 1 646 702 | 3 831 | 5 541 | 138.3 | 26 559 |
| 247 923 | 1 564 412 | 2 671 | 4 951 | 52.4 | 19 467 | 346 690 | 1 885 942 | 3 746 | 6 436 | 98.8 | 28 688 |
| 260 736 | 1 868 491 | 2 485 | 5 517 | 46.2 | 20 511 | 368 011 | 2 252 989 | 3 752 | 7 371 | 102.5 | 32 051 |
| 19 865 | 139 793 | 207 | 409 | 3.7 | 1 454 | 28 248 | 169 955 | 310 | 547 | 8.5 | 2 304 |
| 20 209 | 133 907 | 220 | 447 | 3.9 | 1 708 | 28 505 | 161 895 | 324 | 593 | 8.2 | 2 601 |
| 20 123 | 145 415 | 199 | 462 | 5.0 | 2 242 | 28 045 | 175 068 | 283 | 594 | 9.5 | 3 270 |
| 21 797 | 163 410 | 254 | 613 | 4.0 | 1 892 | 30 812 | 197 235 | 382 | 813 | 8.8 | 3 234 |
| 21 868 | 148 686 | 226 | 552 | 4.5 | 2 279 | 30 820 | 178 881 | 339 | 727 | 9.5 | 3 462 |
| 21 165 | 139 792 | 171 | 401 | 3.7 | 1 687 | 29 634 | 167 785 | 250 | 535 | 7.6 | 2 611 |
| 23 393 | 168 908 | 240 | 539 | 3.8 | 1 790 | 33 175 | 202 854 | 371 | 729 | 9.0 | 2 825 |
| 21 288 | 157 895 | 197 | 447 | 3.6 | 1 436 | 30 115 | 189 186 | 301 | 598 | 8.4 | 2 233 |
| 20 617 | 159 469 | 195 | 454 | 3.4 | 1 508 | 29 144 | 191 581 | 298 | 596 | 7.8 | 2 290 |
| 21 590 | 164 377 | 205 | 432 | 3.9 | 1 699 | 30 545 | 198 154 | 314 | 589 | 8.8 | 2 591 |
| 21 268 | 155 715 | 188 | 381 | 3.4 | 1 153 | 30 065 | 188 175 | 291 | 521 | 8.1 | 1 993 |
| 27 553 | 191 119 | 180 | 376 | 3.4 | 1 657 | 38 904 | 232 215 | 285 | 525 | 8.4 | 2 632 |

第 10 表

郵便為替受払高

本表は郵政局の資料により府下分をまとめたものである。

| 年 月 中 | 内 国 為 替 | | | | 外 国 為 替 | | | | 定 額 小 為 替 | | | |
|----------|----------------|-------------------|----------------|-------------------|-----------------|------------------|---------------|----------------|----------------|----------------|----------------|-----|
| | 振 出 高 | | 払 渡 高 | | 振 出 高 | | 払 渡 高 | | 振 出 高 | | 払 渡 高 | |
| | 口 数 | 金 額 | 口 数 | 金 額 | 口 数 | 金 額 | 口 数 | 金 額 | 口 数 | 金 額 | 口 数 | 金 額 |
| 昭和 39 年度 | 334 836 | 8 665 131 | 363 849 | 9 097 934 | 6 507 98 | 079 10 | 572 156 | 662 188 405 | 168 176 | 179 546 | 215 958 | |
| 40 | 336 349 | 9 201 875 | 399 984 | 10 342 978 | 4 152 57 | 547 6 680 | 98 291 | 171 465 | 165 781 | 170 320 | 213 192 | |
| 41 | 346 978 | 9 335 147 | 403 429 | 10 741 454 | 1 516 17 | 133 3 607 | 46 966 | 179 608 | 184 882 | 155 970 | 214 472 | |
| 42 | 376 469 | 10 561 463 | 423 135 | 11 555 105 | 1 514 17 | 909 3 383 | 46 671 | 178 732 | 195 298 | 158 197 | 218 657 | |
| 昭和 43 年度 | 404 337 | 12 278 190 | 454 064 | 12 812 791 | 1 979 28 | 809 3 013 | 40 685 | 170 796 | 203 792 | 162 747 | 227 008 | |
| 43年 4月 | 31 633 | 977 999 | 35 256 | 1 078 298 | 124 1 010 | 259 3 773 | 12 944 | 11 984 | 11 866 | 12 518 | | |
| 5 | 31 039 | 951 693 | 34 012 | 1 026 872 | 164 2 346 | 257 3 538 | 12 066 | 11 316 | 11 644 | 11 977 | | |
| 6 | 27 174 | 892 197 | 29 947 | 883 247 | 120 1 622 | 216 3 127 | 9 999 | 8 996 | 9 873 | 9 878 | | |
| 7 | 30 672 | 968 491 | 31 616 | 956 200 | 149 1 608 | 240 3 530 | 10 588 | 10 927 | 10 118 | 10 968 | | |
| 8 | 32 438 | 971 032 | 29 763 | 877 986 | 132 1 647 | 197 2 993 | 12 735 | 12 148 | 9 713 | 11 587 | | |
| 9 | 28 282 | 920 670 | 29 488 | 893 439 | 147 2 328 | 203 2 561 | 15 311 | 12 776 | 9 909 | 10 338 | | |
| 10 | 30 656 | 1 006 786 | 32 985 | 1 012 093 | 157 2 686 | 237 3 342 | 13 221 | 11 969 | 10 558 | 11 049 | | |
| 11 | 29 572 | 933 666 | 33 617 | 921 365 | 165 2 730 | 256 3 551 | 10 817 | 10 221 | 10 496 | 13 036 | | |
| 12 | 47 623 | 1 587 598 | 45 168 | 1 471 554 | 236 3 796 | 424 5 029 | 13 022 | 13 917 | 13 678 | 16 086 | | |
| 44年 1月 | 43 724 | 872 630 | 68 708 | 1 013 961 | 223 4 358 | 264 3 093 | 19 758 | 33 976 | 21 659 | 37 279 | | |
| 2 | 35 594 | 1 013 842 | 43 521 | 1 290 370 | 168 1 989 | 224 3 054 | 26 883 | 51 462 | 29 503 | 65 249 | | |
| 3 | 35 929 | 1 181 587 | 39 983 | 1 387 406 | 194 2 689 | 236 3 094 | 13 452 | 14 101 | 13 730 | 17 043 | | |

資料 大阪郵政局貯金部第 3 調査課。

第 11 表

相互銀行の主要勘定

本表は管内相互銀行のものをまとめたものである。

| 年 度 | 融 資 量 | | | | 資 金 量 | | |
|----------|---------|-------|---------|---------|---------|--------|---------|
| | 総 額 | 給 付 金 | 割引手形 | 貸 付 金 | 総 額 | 掛 金 | 預 金 |
| 昭和 39 年度 | 319 479 | 9 318 | 130 697 | 179 464 | 362 704 | 32 667 | 330 037 |
| 40 | 386 008 | 7 514 | 141 797 | 236 697 | 418 333 | 31 697 | 386 636 |
| 41 | 448 991 | 2 773 | 150 647 | 295 571 | 478 573 | 33 995 | 444 578 |
| 42 | 513 052 | 1 469 | 189 321 | 322 262 | 551 291 | 28 022 | 523 269 |
| 昭和 43 年度 | 568 014 | 1 026 | 208 995 | 357 993 | 603 547 | 18 143 | 585 404 |

資 料 相互銀行協会。

第 12 表

信用組合、労働金庫の主要勘定

本表は大阪管内の預金、貸出をまとめたものである。

| 年 度 | 信 用 組 合 | | 労 働 金 庫 | |
|----------|---------|---------|---------|-------|
| | 預 金 | 貸 出 | 預 金 | 貸 出 |
| 昭和 39 年度 | 105 207 | 87 240 | 5 570 | 3 405 |
| 40 | 130 130 | 106 111 | 6 612 | 4 523 |
| 41 | 160 315 | 129 869 | 8 118 | 3 657 |
| 42 | 201 671 | 166 025 | 10 195 | 5 558 |
| 昭和 43 年度 | 251 035 | 206 062 | 12 682 | 7 926 |

資 料 大阪府商工部金融課、日本銀行大阪支店営業課。

第 14 表

信 用 金 庫 の

本行は大阪府下の分をまとめたものである。

| 年 度 末 | 資 産 | | | | 負 債 | | |
|----------|--------|--------|--------|--------|---------|---------|---------|
| | 現 金 | 預 け 金 | コールローン | 有価証券 | 貸 出 金 | | |
| | | | | | 総 額 | 割引手形 | 貸 付 金 |
| 昭和 39 年度 | 2 443 | 33 776 | 11 292 | 9 285 | 174 535 | 85 893 | 88 642 |
| 40 | 4 899 | 44 243 | 4 944 | 14 235 | 205 735 | 95 738 | 109 991 |
| 41 | 6 514 | 53 209 | 3 440 | 17 070 | 251 033 | 113 441 | 137 592 |
| 42 | 10 158 | 51 609 | 8 126 | 21 173 | 307 986 | 134 956 | 173 030 |
| 昭和 43 年度 | 10 212 | 54 155 | 11 004 | 26 775 | 366 211 | 154 467 | 211 744 |

資 料 大阪府信用金庫協会

第 15 表

農 業 協 同 組 合

本表は大阪府下の分をまとめたものである。

| 年 度 | 現 金 | 預 け 金 | 有 価 証 券 | 貸 付 金 |
|----------|---------|-------------|------------|------------|
| 昭和 39 年度 | 378 925 | 56 388 118 | 3 421 336 | 39 864 182 |
| 40 | 411 189 | 65 561 913 | 4 035 151 | 45 898 952 |
| 41 | 513 868 | 78 433 438 | 7 215 908 | 52 592 607 |
| 42 | 504 433 | 93 036 271 | 11 763 772 | 62 869 390 |
| 昭和 43 年度 | 728 110 | 116 838 928 | 14 787 651 | 73 500 064 |

資 料 大阪府農業協同組合課「農業協同組合年報」

第 13 表

生 命 保 険 の 概 況

本表中の年金保険は府民個人のものである。

| 年 度 | 個 人 保 険 | | 団 体 保 険 | | 年 金 保 険 | |
|--------|-----------|-----------|---------|---------|---------|-------|
| | 件 数 | 金 額 | 件 数 | 金 額 | 件 数 | 金 額 |
| 昭和41年度 | 843 522 | 773 089 | 720 | 125 294 | 3 521 | 465 |
| 昭和42年度 | 4 685 814 | 2 563 585 | 2 524 | 599 738 | 21 508 | 2 426 |
| 昭和43年度 | 913 953 | 1 006 852 | 695 | 118 464 | 3 698 | 498 |
| 昭和44年度 | 4 986 202 | 3 169 718 | 2 955 | 823 385 | 21 013 | 2 435 |
| 昭和45年度 | ... | ... | ... | ... | ... | ... |
| 昭和46年度 | ... | ... | ... | ... | ... | ... |

資 料 生命保険協会「生命保険事業概況」

主 要 勘 定

| 年 度 末 | 預 金 | | | | | | 借 用 金 |
|----------|---------|--------|--------|---------|--------|--------|-------|
| | 総 額 | 当座預金 | 普通預金 | 定期預金 | 定期積金 | その他預金 | |
| 昭和 39 年度 | 211 936 | 16 483 | 24 901 | 105 985 | 53 977 | 10 590 | 489 |
| 40 | 252 837 | 19 759 | 28 292 | 128 066 | 64 111 | 12 609 | 477 |
| 41 | 304 548 | 21 852 | 33 731 | 157 950 | 73 924 | 17 091 | 1 158 |
| 42 | 363 028 | 24 276 | 39 292 | 195 341 | 84 621 | 19 498 | 1 080 |
| 昭和 43 年度 | 425 473 | 23 793 | 46 206 | 235 532 | 98 783 | 21 159 | 1 914 |

の 主 要 勘 定

| 年 度 末 | 貯 金 | | | | 借 入 金 |
|----------|-------------|------------|-------------|---------|-----------|
| | 総 額 | 当 座 性 | 定 期 性 | 出 資 予 約 | |
| 昭和 39 年度 | 93 300 572 | 25 285 532 | 67 932 867 | 82 173 | 6 725 175 |
| 40 | 107 303 110 | 27 823 014 | 79 386 756 | 93 340 | 8 816 787 |
| 41 | 131 377 599 | 33 553 616 | 97 712 057 | 111 926 | 7 004 016 |
| 42 | 159 194 314 | 41 289 603 | 117 727 932 | 176 779 | 8 062 413 |
| 昭和 43 年度 | 196 626 650 | 50 272 189 | 146 197 830 | 156 631 | 7 951 206 |

第 16 表

株 式 売 買 高

本表は、第一部、第二部の合計で普通取引受渡高は貸借取引を含んだ各会員の個々の銘柄について、売付けと買

Table with columns: 年 月, 総売買高, 立 会 場 内 (普通取引, 当日取引, 特約取引, 発行日取引), 立合場外, 1日平均, 普通取引 受 渡 高. Includes data for 昭和 38 年 and 昭和 43 年.

資 料 大阪証券取引所「統計年報」

第 17 表

株 価 平

本表は修正株価の平均指数で採用銘柄数は年末現在、年平均は月平均の年計を12で除して算出したものである。な

Table with columns: 年 月, 総平均, 水産業, 鉱 業, 建設業, 食料品, 繊維業, パルプ、紙, 化学工業, 石 油、石製炭品, ゴム製品, ガラス、土石製品, 鉄 鋼. Includes data for 昭和 41 年, 昭和 42 年, and 昭和 43 年.

資 料 大阪証券取引所「統計年報」

お よ び 受 渡 高

付けとを差引いたものの合計である。

Table with columns: 約 定 代 金, 立 会 場 内 (普通取引, 当日取引, 特約取引, 発行日取引), 立合場外, 1株当り 平均 値, 普通取引 受 渡 代 金. Includes data for 昭和 38 年 and 昭和 43 年.

均 指 数

お基準時は昭和35年4月1日=100である。

Table with columns: 非鉄金属, 機 械, 電気機器, 輸送用 機 器, 精密機器, その他 製造業, 商 業, 金融・ 保険業, 不動産業, 陸運業, 海運業, 倉庫・運 輸関連業, 電気・ ガス業, サービス 業. Includes data for 昭和 41 年, 昭和 42 年, and 昭和 43 年.

第 18 表

郵 便 年 金

本表は大阪府下におけるものである。

| 年 月 中 | 受 入 | | | | | |
|---------|---------|---------|------------|--------|-----------|---------|
| | 総 数 | | 年 金 預 かり 金 | | 年 金 歳 入 金 | |
| | 口 数 | 金 額 | 口 数 | 金 額 | 口 数 | 金 額 |
| 昭和 39 年 | 151 739 | 176 546 | 1 945 | 46 613 | 148 835 | 124 364 |
| 40 | 142 124 | 170 751 | 1 490 | 41 700 | 139 778 | 122 633 |
| 41 | 130 481 | 178 973 | 1 426 | 56 246 | 128 252 | 117 115 |
| 42 | 117 509 | 169 707 | 1 044 | 52 712 | 115 778 | 110 587 |
| 昭和 43 年 | 94 427 | 100 684 | 48 | 7 261 | 93 846 | 89 718 |
| 43年 4月 | 7 587 | 10 886 | 12 | 3 331 | 7 533 | 7 258 |
| 5 | 9 677 | 10 184 | 6 | 901 | 9 616 | 9 150 |
| 6 | 8 164 | 8 996 | 13 | 909 | 8 105 | 7 906 |
| 7 | 8 777 | 9 483 | 5 | 823 | 8 699 | 8 401 |
| 8 | 8 366 | 8 404 | 9 | 656 | 8 298 | 7 587 |
| 9 | 7 118 | 6 734 | 1 | 4 | 7 077 | 6 594 |
| 10 | 8 260 | 8 610 | 2 | 637 | 8 220 | 7 683 |
| 11 | 7 436 | 6 995 | - | - | 7 396 | 6 762 |
| 12 | 8 130 | 9 617 | - | - | 8 087 | 8 370 |
| 44年 1月 | 6 720 | 7 119 | - | - | 6 692 | 6 764 |
| 2 | 6 610 | 6 408 | - | - | 6 581 | 6 159 |
| 3 | 7 582 | 7 246 | - | - | 7 542 | 7 052 |

大阪郵政局第 3 調査課。

第 19 表

簡 易 生 命 保

本表は大阪府下におけるものである。

| 年 月 中 | 受 入 | | | | | |
|----------|------------|------------|------------|------------|-----------|---------|
| | 総 数 | | 保 険 歳 入 金 | | 保 険 貸 付 金 | |
| | 口 数 | 金 額 | 口 数 | 金 額 | 口 数 | 金 額 |
| 昭和 39 年度 | 16 238 179 | 16 202 724 | 15 939 435 | 15 623 307 | 298 744 | 579 417 |
| 40 | 16 618 585 | 18 482 848 | 16 363 092 | 17 959 143 | 255 493 | 523 705 |
| 41 | 16 889 448 | 21 183 529 | 16 643 832 | 20 610 408 | 245 616 | 573 121 |
| 42 | 16 813 679 | 23 986 260 | 16 579 382 | 23 353 896 | 234 297 | 632 364 |
| 昭和 43 年度 | 17 254 118 | 28 953 791 | 17 033 656 | 28 266 581 | 220 462 | 687 210 |
| 43年 4月 | 1 218 429 | 1 758 455 | 1 199 422 | 1 705 078 | 19 007 | 53 377 |
| 5 | 1 587 771 | 2 396 338 | 1 566 108 | 2 337 692 | 21 683 | 58 646 |
| 6 | 1 387 904 | 2 262 718 | 1 369 602 | 2 206 827 | 18 302 | 55 891 |
| 7 | 1 513 693 | 2 527 779 | 1 494 281 | 2 460 855 | 19 412 | 66 924 |
| 8 | 1 462 463 | 2 341 301 | 1 445 879 | 2 290 502 | 16 584 | 50 799 |
| 9 | 1 286 479 | 2 020 451 | 1 271 017 | 1 970 213 | 15 462 | 50 238 |
| 10 | 1 521 470 | 2 482 872 | 1 502 660 | 2 429 974 | 18 810 | 52 898 |
| 11 | 1 412 352 | 2 328 561 | 1 394 434 | 2 277 231 | 17 918 | 51 330 |
| 12 | 1 621 754 | 3 112 127 | 1 596 644 | 3 027 445 | 25 110 | 84 682 |
| 44年 1月 | 1 319 645 | 2 364 194 | 1 307 282 | 2 318 957 | 12 363 | 45 237 |
| 2 | 1 338 342 | 2 355 795 | 1 322 376 | 2 304 122 | 15 966 | 51 673 |
| 3 | 1 583 796 | 3 003 200 | 1 563 951 | 2 937 685 | 19 845 | 65 515 |

(注) 大阪郵政局第 3 調査課調。

受 払 高

| 年 金 貸 付 金 | 払 出 | | | | | | | | |
|-----------|-------|--------|------------|-----|-----------|--------|-----------|-----|-------|
| | 総 数 | | 年 金 預 かり 金 | | 年 金 歳 出 金 | | 年 金 貸 付 金 | | |
| | 口 数 | 金 額 | 口 数 | 金 額 | 口 数 | 金 額 | 口 数 | 金 額 | |
| 959 | 5 569 | 26 525 | 114 389 | - | - | 26 195 | 106 357 | 330 | 8 032 |
| 856 | 6 418 | 28 817 | 131 686 | - | - | 28 467 | 123 110 | 350 | 8 576 |
| 803 | 5 612 | 29 678 | 145 488 | - | - | 29 387 | 136 942 | 291 | 8 546 |
| 687 | 6 408 | 38 159 | 211 654 | - | - | 37 972 | 206 203 | 187 | 5 451 |
| 533 | 3 705 | 32 900 | 213 310 | - | - | 32 717 | 208 558 | 183 | 4 752 |
| 42 | 297 | 3 634 | 24 308 | - | - | 3 609 | 23 404 | 25 | 904 |
| 55 | 133 | 2 939 | 18 623 | - | - | 2 913 | 18 013 | 26 | 610 |
| 46 | 181 | 2 602 | 16 088 | - | - | 2 591 | 15 939 | 11 | 149 |
| 73 | 259 | 2 842 | 16 243 | - | - | 2 826 | 16 044 | 16 | 199 |
| 59 | 161 | 2 405 | 13 861 | - | - | 2 396 | 13 491 | 9 | 370 |
| 40 | 136 | 2 738 | 18 925 | - | - | 2 720 | 17 687 | 18 | 1 238 |
| 38 | 290 | 2 816 | 20 415 | - | - | 2 791 | 19 971 | 25 | 444 |
| 40 | 233 | 2 462 | 17 068 | - | - | 2 446 | 16 706 | 16 | 362 |
| 43 | 1 247 | 3 098 | 20 432 | - | - | 3 090 | 20 376 | 8 | 56 |
| 28 | 325 | 2 384 | 14 856 | - | - | 2 376 | 14 655 | 8 | 201 |
| 29 | 249 | 2 187 | 13 666 | - | - | 2 178 | 13 562 | 9 | 104 |
| 40 | 194 | 2 793 | 18 823 | - | - | 2 781 | 18 708 | 12 | 115 |

險 受 払 高

| 総 数 | 払 出 | | | | | |
|---------|------------|---------|------------|---------|-----------|-----|
| | 保 険 歳 出 金 | | 保 険 貸 付 金 | | 保 険 貸 付 金 | |
| | 口 数 | 金 額 | 口 数 | 金 額 | 口 数 | 金 額 |
| 391 562 | 13 081 885 | 287 207 | 11 757 801 | 104 355 | 1 324 084 | |
| 339 404 | 12 056 081 | 226 442 | 10 473 318 | 112 962 | 1 582 763 | |
| 267 928 | 10 582 091 | 165 321 | 8 972 086 | 102 607 | 1 610 005 | |
| 278 533 | 12 865 217 | 184 643 | 11 191 689 | 93 890 | 1 673 528 | |
| 239 580 | 11 746 384 | 150 348 | 9 935 742 | 89 232 | 1 810 642 | |
| 24 684 | 1 155 158 | 15 256 | 973 039 | 9 428 | 182 119 | |
| 24 201 | 1 108 193 | 14 985 | 932 480 | 9 216 | 175 713 | |
| 19 575 | 949 759 | 12 839 | 815 647 | 6 736 | 134 112 | |
| 18 470 | 944 428 | 12 789 | 829 547 | 5 681 | 114 881 | |
| 17 099 | 815 133 | 10 279 | 680 297 | 6 820 | 134 836 | |
| 18 996 | 885 171 | 11 480 | 737 079 | 7 516 | 148 092 | |
| 19 703 | 886 069 | 11 362 | 716 165 | 8 341 | 169 904 | |
| 16 738 | 733 947 | 9 413 | 583 781 | 7 325 | 150 166 | |
| 16 138 | 714 103 | 8 952 | 554 957 | 7 186 | 159 146 | |
| 16 127 | 1 025 672 | 12 387 | 943 444 | 3 740 | 82 228 | |
| 22 869 | 1 226 800 | 14 703 | 1 059 301 | 8 166 | 167 499 | |
| 24 980 | 1 301 950 | 15 903 | 1 110 003 | 9 077 | 191 947 | |

第 20 表 郵便貯金現在高

本表は大坂府管内におけるものである。

| 年 度 末 | 総 額 | 普 通 貯 金 | | 積 立 貯 金 | | 定 額 貯 金 (割引、定期貯金を含む) | |
|----------|-------------|-----------|-------------|---------|------------|-------------------------|-------------|
| | | 口 座 数 | 金 額 | 口 座 数 | 金 額 | 口 座 数 | 金 額 |
| 昭和 39 年度 | 140 918 390 | 5 240 027 | 63 682 512 | 681 635 | 12 007 708 | 7 680 333 | 65 228 170 |
| 40 | 171 767 901 | 5 332 484 | 71 882 039 | 695 629 | 13 557 833 | 6 940 149 | 86 338 028 |
| 41 | 213 181 233 | 5 448 214 | 82 693 859 | 719 251 | 15 269 105 | 7 069 105 | 115 218 270 |
| 42 | 275 397 170 | 5 593 705 | 98 438 617 | 753 749 | 17 669 252 | 7 755 038 | 159 289 301 |
| 昭和 43 年度 | 356 821 025 | 5 746 919 | 119 441 495 | 781 511 | 20 780 340 | 11 614 554 | 216 599 190 |

資料 大阪地方貯金局。

第 21 表 大阪府資金融資状況

本表の小企業者事業資金常時貸付は府あつせんによるものである。

| 年度中および区分 | 件 数 | | | 金 額 | | |
|----------------|--------|--------|-------|------------|------------|-------|
| | 申 込 | 決 定 | 決 定 率 | 申 込 | 決 定 | 決 定 率 |
| 昭和 38 年度 | ... | 20 718 | ... | ... | 16 218 417 | ... |
| 39 | ... | 28 834 | ... | ... | 29 044 224 | ... |
| 40 | 29 021 | 17 207 | 82.5 | 36 062 381 | 23 371 873 | 64.8 |
| 41 | ... | 29 352 | ... | ... | 27 329 435 | ... |
| 昭和 42 年度 | ... | 28 579 | ... | ... | 33 634 841 | ... |
| 特別融資 | 3 799 | 3 654 | 96.2 | 5 725 435 | 4 128 800 | 72.1 |
| 夏 季 | 4 721 | 4 539 | 96.1 | 6 901 630 | 4 896 100 | 70.1 |
| 年 末 | 12 655 | 11 860 | 93.7 | 10 199 140 | 7 370 060 | 72.3 |
| 小企業者事業資金常時貸付 | 719 | 700 | 97.4 | 2 223 120 | 1 708 000 | 76.8 |
| 長期設備資金融資 | 138 | 2 | 1.4 | 278 150 | 4 200 | 1.5 |
| 緊急融資 | ... | 3 341 | ... | ... | 6 137 700 | ... |
| 商業手形割引貸付 | ... | 3 383 | ... | ... | 4 923 794 | ... |
| 中小企業輸出振興資金特別融資 | 1 604 | 1 073 | 66.9 | 6 979 834 | 1 876 887 | 26.9 |
| 中小企業設備近代化資金 | 21 | 19 | 90.5 | 476 540 | 275 828 | 57.9 |
| 共同施設設置資金 | 5 | 5 | 100.0 | 1 113 472 | 1 113 472 | 100.0 |
| 工場等集団化資金 | ... | ... | ... | ... | ... | ... |
| 小売商業店舗共同化資金 | 3 | 3 | 100.0 | 1 200 000 | 1 200 000 | 100.0 |
| 卸売業店舗集団化資金 | ... | ... | ... | ... | ... | ... |

資料 大阪府商工部、金融課、工業課、通商課。

第 22 表 大阪府中小企業信用保証協会保証状況

本表には商工中金大阪支所の組合金融の分も含まれる。保証申込みは窓口において拒否したものは含まない。代位弁済は元利合計。

| 年 度 中 | 保 証 申 込 | | 保 証 承 諾 | | 保 証 現 在 高 (末) | | 代 位 弁 済 | |
|----------|---------|-------------|---------|------------|---------------|------------|---------|------------|
| | 件 数 | 金 額 | 件 数 | 金 額 | 件 数 | 金 額 | 件 数 | 金 額 |
| 昭和 39 年度 | 50 157 | 67 513 731 | 49 002 | 60 176 643 | 40 481 | 41 284 067 | 1 650 | 649 398 |
| 40 | 52 107 | 77 820 310 | 49 105 | 66 079 184 | 43 471 | 51 808 168 | 1 986 | 1 022 916 |
| 41 | 54 216 | 85 329 350 | 51 935 | 72 512 920 | 49 062 | 65 075 025 | 2 019 | 12 307 602 |
| 42 | 64 970 | 103 875 566 | 61 777 | 88 247 646 | 61 379 | 83 760 021 | 2 713 | 2 285 832 |
| 昭和 43 年度 | 63 777 | 111 745 062 | 60 300 | 90 562 172 | 73 135 | 98 545 972 | 3 583 | 3 046 777 |

資料 大阪府中小企業信用保証協会。

第 23 表 大阪市信用保証協会信用保証状況

本表の数字には大阪市特別融資の分も含まれている。

| 年 度 中 | 保 証 申 込 | | 保 証 承 諾 | | 保 証 現 在 高 (末) | | 代 位 弁 済 | |
|----------|---------|------------|---------|------------|---------------|------------|---------|-----------|
| | 件 数 | 金 額 | 件 数 | 金 額 | 件 数 | 金 額 | 件 数 | 金 額 |
| 昭和 39 年度 | 20 869 | 29 656 237 | 19 973 | 25 849 994 | 17 243 | 18 001 767 | 748 | 302 213 |
| 40 | 23 229 | 33 092 859 | 21 566 | 28 076 778 | 18 239 | 20 240 578 | 849 | 376 116 |
| 41 | 24 712 | 38 507 899 | 23 606 | 33 648 338 | 22 260 | 27 406 070 | 899 | 393 143 |
| 42 | 28 615 | 47 757 178 | 26 964 | 39 504 963 | 23 216 | 35 429 225 | 1 225 | 797 677 |
| 昭和 43 年度 | 30 117 | 49 994 019 | 27 382 | 39 816 434 | 30 395 | 39 408 067 | 1 507 | 1 164 975 |

資料 大阪市信用保証協会。

第 14 章

物価および家計