

第 1 表

府 県 別 県 民 所 得

本表は国民所得の地域分析の立場から各府県がおのおの推計公表した分をまとめたものである。()は旧推計によるもの。

都 道 府 県	県 民 分 配 所 得			県 民 個 人 所 得			県 民 1 人 当 り 分 配 所 得		
	昭和40年	昭和41年	昭和42年	昭和40年	昭和41年	昭和42年	昭和40年	昭和41年	昭和42年
	百万円	百万円	百万円	百万円	百万円	百万円	円	円	円
北海道 北 青 森 岩 手 宮 城 秋 田	1 164 226	1 314 201	1 562 392	1 208 101	1 354 907	1 609 355	225 110	253 120	299 309
	260 531	297 105	351 764	287 066	327 062	385 974	183 990	209 728	247 199
	259 782	291 012	343 710	276 584	308 629	359 905	184 096	207 126	245 157
	(354 495)	(340 209)	(202 000)
山 形 県 山 福 茨 栃 群 島 県	254 740	291 335	343 374	266 989	305 843	358 166	201 700	232 300	274 500
	368 981	429 976	509 564	384 178	442 475	517 103	185 978	218 071	259 036
	383 100	440 407	534 109	379 473	431 121	510 210	186 319	214 728	258 648
	349 963	413 342	490 654	340 581	403 293	475 134	229 988	271 544	320 841
埼 玉 県 埼 千 東 神 奈 川 島 県	788 393	973 029	1 188 924	757 810	926 109	1 121 231	260 000	305 300	353 000
	648 763	771 876	963 879	638 452	755 452	932 624	240 125	277 916	333 587
	4 553 988	5 226 692	6 171 718	4 193 325	4 766 109	5 455 262	418 979	474 959	552 435
	1 434 669	1 693 355	2 080 975	1 338 588	1 552 744	1 849 767	323 800	370 100	436 900
富 山 県 富 石 福 山 長 野 県	244 097	278 874	327 150	237 123	269 804	312 793	238 035	271 570	317 986
	227 536	262 503	307 408	230 991	263 657	305 100	232 062	267 825	312 909
	161 734	185 025	216 468	165 532	188 413	216 846	215 485	247 405	288 734
	154 353	180 155	209 855	157 710	182 671	210 516	202 246	236 326	274 465
岐 静 愛 三 滋 県 岐 静 愛 三 滋 賀 県	...	456 661	541 564	...	452 672	528 540	...	267 403	314 086
	765 757	889 652	1 049 691	...	830 982	970 018	262 919	303 519	353 497
	1 401 753	1 664 500	2 028 239	1 289 326	1 507 402	1 765 118	292 114	340 907	405 827
	346 900	397 465	475 366	343 846	393 184	463 696	229 200	262 954	343 511
京 大 兵 奈 和 歌 山 府 県 京 大 兵 奈 和 歌 山 府 県	622 652	718 746	...	590 394	681 171	...	296 105	337 574	...
	2 477 392	2 897 822	3 442 078	2 267 574	2 625 325	3 055 431	372 148	425 775	492 358
	(1 127 594)	(1 312 793)	(1 555 789)	(1 027 270)	(1 196 569)	(1 395 967)	(262 000)	(301 000)	(351 000)
	191 519	223 043	259 206	195 499	227 663	262 834	231 874	265 685	302 247
鳥 島 岡 広 山 取 根 山 島 口 県 鳥 島 岡 広 山 取 根 山 島 口 県	106 051	122 640	143 080	113 053	129 917	149 741	182 894	213 979	250 307
	141 858	168 805	193 861	(150 786)	178 009	204 356	(172 657)	208 315	242 397
	372 491	455 394	556 080	375 954	449 879	532 881	226 420	276 102	334 464
	568 436	660 058	777 878	561 037	642 254	747 051	249 205	286 483	332 853
徳 香 愛 高 福 島 川 媛 知 岡 県 徳 香 愛 高 福 島 川 媛 知 岡 県	...	201 201	224 066	...	211 945	232 921	...	231 611	258 715
	194 448	227 052	274 797	200 286	230 888	273 075	215 851	252 931	304 820
	305 031	358 951	421 634	315 039	365 327	422 597	210 948	249 618	294 026
	167 386	195 140	228 462	178 096	204 800	239 708	205 959	242 409	284 866
佐 長 熊 大 宮 鹿 児 島 賀 崎 本 分 崎 島 県 佐 長 熊 大 宮 鹿 児 島 賀 崎 本 分 崎 島 県	...	201 201	224 066	...	211 945	232 921	...	231 611	258 715
	308 638	363 129	409 433	188 079	221 851	250 968
	(319 343)	(412 135)	468 173	(324 842)	(426 108)	483 659	(180 318)	(233 546)	265 385
	218 198	248 186	287 978	233 299	264 182	301 917	183 749	210 864	245 505
(参考)国民所得	250 137	292 494	345 939	241 900	276 753	322 854	254 701	295 323	345 362

第 17 章
財 政

第 17 章 財 政

大阪府財政の概要

昭和43年度の一般会計歳入決算額は2,705億7,722万余円、歳出決算額は2,618億4,057万余円で、差引き87億3,665万余円の剰余金が昭和44年度の歳入へ繰越されることになった。しかしこの剰余金のうちには、昭和44年度への繰越事業にあてられる財源充当額40億2,317万余円を含んでいるため、これを差引くと純剰余金は47億1,348万余円となり、さらに42年度からの繰越純剰余金72億9,367万余円を差引くと、25億8,019万余円の単年度赤字を生じたことになる。

歳 入

歳入についてみると、予算額2,710億4,225万余円に対し、歳入決算額は2,705億7,722万余円で、予算額に比較して4億6,502万余円(0.2%)の減収となっている。歳入決算額の科目構成割合をみると、府税収入が59.7%とその大半を占め、ついで国庫支出金17.8%、その他の諸収入で22.5%となっている。府の自主財源であり歳入の大宗である府税収入は、予算額1,595億1,215万余円に対し決算額1,615億6,608万余円で20億5,393万余円の増収を示し、前年度総額に比べると360億1,295万余円の増収となり、その伸び率は経済界の好況を反映して前年度の24.1%よりも大きい28.7%を示している。

歳 出

歳出では、予算額2,710億4,225万余円に対し歳出決算額は2,618億4,057万余円となっており、その支出割合は96.6%と前年度より0.2%増加し、歳出決算額の伸び率も前年度の14.8%よりもかなり大きい33.4%となっている。決算額を科目別に大別してみると、土木費が最も大きくなって27.4%を占め、ついで教育費23.1%、警察費10.0%、建築費8.4%、総務費7.8%、諸支出金7.1%の順となっている。

特別会計

昭和43年度の特別会計については、13種の特別会計の総計345億7,582万余円の予算額に対し、歳入決算額353億4,275万余円、歳出決算額313億7,324万余円となっており、差引き39億6,950万余円の剰余金を生じ翌年度に繰越されることになった。これはおもに府立和泉高等学校移転用地および成人病対策施設建設用地などの取得交渉が、年度内に解決をみなかったことによる不用額である。

市町村の財政(大阪市を除く)

昭和43年度の府下44市町村の普通会計決算額は歳入1,214億8,835万円、歳出1,160億6,533万円に対42年度増

加額および増加率は、歳入では310億3,302万円(34.3%)、歳出では291億4,625万円(33.5%)となり、歳入歳出ともに昭和42年度の前年度増加率(歳入22.2%、歳出24.6%)を大きく上まわって近年にみない大きい伸びを示している。この対42年度増加額を都市と市町村にわけると、都市では歳入300億2,259万円(増加率35.3%)、歳出283億5,012万円(増加率34.8%)の増加となり、昭和42年度の前年度増加率(歳入22.2%、歳出18.8%)を大きく上まわっている。しかし、町村では歳入10億1,043万円(増加率19.1%)、歳出7億9,613万円(増加率14.8%)の増で、昭和42年度の前年度増加率(歳入21.6%、歳出18.2%)より下まわっている。

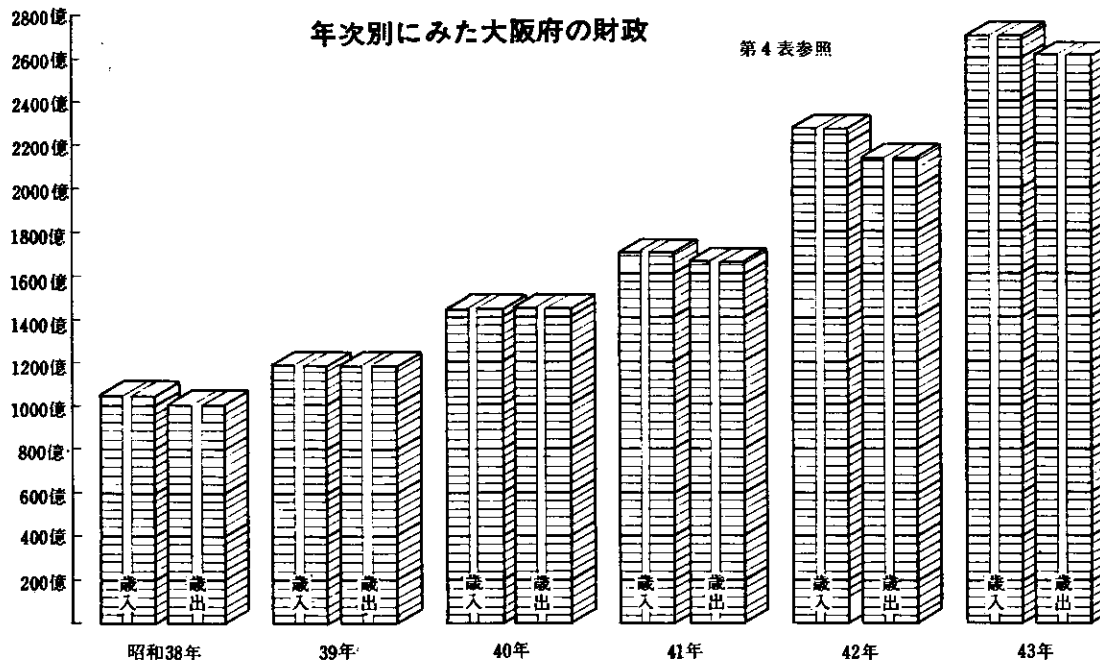
一方収支の状況を見ると歳入歳出差引額54億2,302万円から翌年度に繰越した事業等に必要の財源36億2,711万円を控除した実質収支は17億9,590万円の黒字となり、昭和42年度の実質収支6億3,635万円の黒字より11億5,955万円黒字が増加している。なお黒字、赤字別に団体数を見ると黒字団体は36団体で前年度より3団体増え黒字額で7億3,000万円増加し、赤字団体は8団体で前年度より3団体減少し、赤字額も4億3,000万円減少した。

歳 入(除く大阪市)

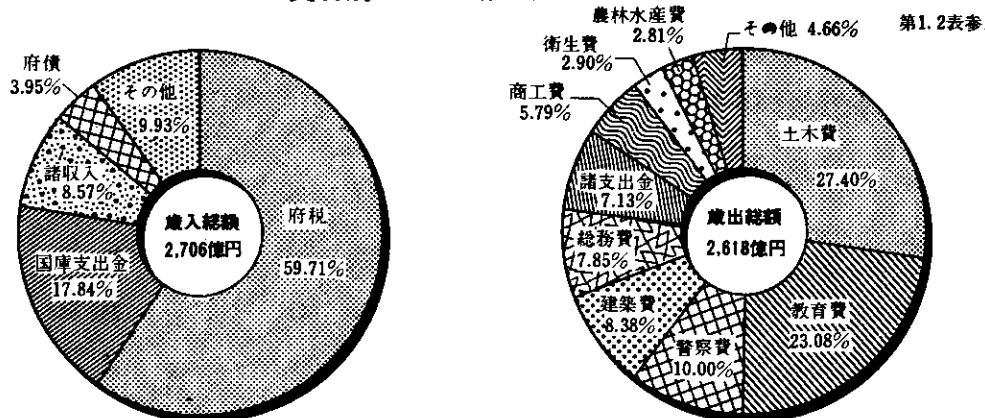
昭和43年度の歳入決算総額は、1,214億8,835万円の前年度の904億5,533万円と比較して310億3,302万円34.3%増加した。この歳入総額中に占める一般財源の割合は、49.2%で前年度の52.5%より3.3%減少している。次に歳入総額に占めるおもな科目の割合は、地方税42.6%、地方交付税5.3%、国庫支出金9.6%、府支出金5.0%、諸収入13.8%、地方債12.1%、その他11.6%となっている。また、昭和43年度の前年度増加状況をみると、地方税は20.9%、地方交付税43.4%、国庫支出金37.7%、府支出金29.0%、地方債25.0%の増加となっている。なお昭和37年度にくらべ昭和43年度の歳入総額は3.5倍に膨張しているが、そのうち、地方税は3倍、地方交付税3.4倍といずれも歳入総額の伸びを下廻っているが、逆に国庫支出金は3.5倍、府支出金4.7倍、地方債3.8倍と、特定財源の伸びが大きい。

歳 出(除く大阪市)

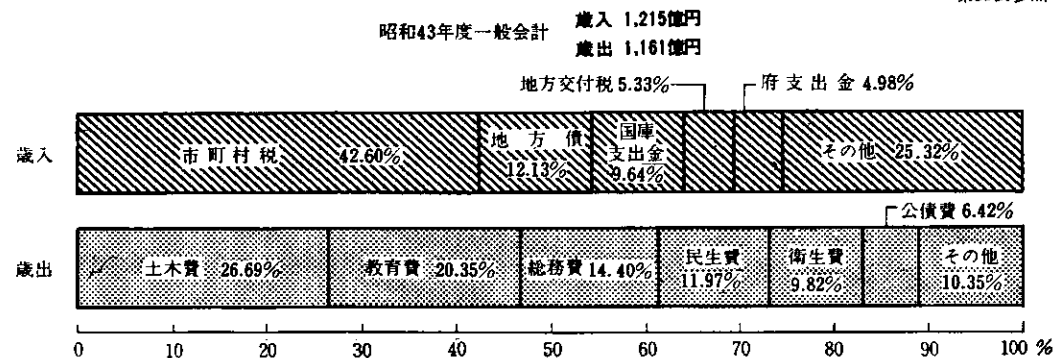
昭和43年度の歳出決算額は1,160億6,533万円(前年度869億1,908万円)で291億4,625万円33.5%の増加である。目的別歳出でみると、教育費が総額の20.4%で前年より0.3%減、次いで土木費が26.7%で7.2%減、総務費が17.2%で2.8%増、衛生費が13.6%で3.8%増、民生費が9.9%で2.1%の減と、管理的経費が施設の充実とともに減少したのに対し、行政費は衛生費の減少を除いた外は増加の傾向を示している。



費目別にみた大阪府の財政



費目別にみた市町村の財政



第 1 表 昭和43年度大阪府一般会計科目別歳入決算額

大阪府決算書によるものである。

科 目	予 算 現 額	調 定 額	収 入 済 額	不 納 欠 損 額	収 入 未 済 額	予 算 現 額 と 収 入 済 額 と の 差
歳 入 合 計	271 042 254 000	281 180 599 159	270 577 228 520	181 293 459 10	422 077 180	△465 025 480
府 税	159 512 152 000	171 356 458 609	161 566 088 723	167 024 551	9 823 345 335	2 053 936 723
府 民 業 税	31 626 409 000	35 869 938 933	32 218 739 724	62 216 245	3 588 982 964	592 330 724
府 事 業 取 得 税	37 377 173 000	91 322 745 288	87 911 301 068	50 016 860	3 361 427 360	534 128 068
不 動 産 消 費 税	6 843 400 000	7 848 232 716	7 193 096 447	14 007 385	641 128 884	349 696 447
府 税 務 局 費 用 税	5 738 620 000	5 777 096 060	5 777 096 060	-	-	38 476 060
府 税 務 局 費 用 税	1 685 380 000	1 740 857 261	1 738 813 557	26 245	2 017 459	53 433 557
府 税 務 局 費 用 税	7 657 280 000	8 486 881 005	7 580 450 561	18 176 526	888 253 918	△76 829 439
府 税 務 局 費 用 税	8 352 580 000	9 407 267 861	8 623 641 719	21 499 619	762 126 523	271 061 719
府 税 務 局 費 用 税	730 000	832 840	774 250	-	58 590	44 250
府 税 務 局 費 用 税	6 010 000	6 512 000	6 512 000	-	-	502 000
府 税 務 局 費 用 税	-	-	-	-	-	-
府 税 務 局 費 用 税	3 398 100 100	3 555 424 160	3 530 572 212	-	24 851 948	132 472 212
府 税 務 局 費 用 税	6 822 130 000	7 335 818 365	6 980 349 775	1 081 671	354 386 919	158 219 775
府 税 務 局 費 用 税	4 320 000	4 629 000	4 629 000	-	-	309 000
府 税 務 局 費 用 税	20 000	223 120	112 350	-	110 770	92 350
地 方 譲 与 税	391 260 000	397 680 000	397 680 000	-	-	6 420 000
地 方 道 路 譲 与 税	267 110 000	279 392 000	279 392 000	-	-	12 282 000
石 油 ガ ス 譲 与 税	124 150 000	118 288 000	118 288 000	-	-	△5 862 000
交 通 安 全 対 策 特 別 交 付 金	440 016 000	440 016 000	440 016 000	-	-	-
交 通 安 全 対 策 特 別 交 付 金	440 016 000	440 016 000	440 016 000	-	-	-
分 担 金 及 び 負 担 金	1 955 379 000	1 873 214 000	1 862 878 790	1 009 915	9 325 295	△92 500 210
負 担 金	1 955 379 000	1 873 214 000	1 862 878 790	1 009 915	9 325 295	△92 500 210
使 用 料 及 び 手 数 料	4 970 930 000	5 193 502 231	5 102 991 060	274 905	90 236 266	132 061 060
使 用 料	3 887 754 000	4 077 494 565	3 987 306 445	201 515	89 986 605	99 552 445
手 数 料	1 083 176 000	1 116 007 666	1 115 684 615	73 390	249 661	32 508 615
国 庫 支 出 金	49 741 405 000	48 284 072 104	48 284 072 104	-	-	△1 457 332 896
国 庫 負 担 金	18 877 956 000	19 221 604 603	19 221 604 603	-	-	343 648 603
国 庫 補 助 金	30 027 396 000	28 226 193 709	28 226 193 709	-	-	△1 801 202 291
国 庫 委 託 金	836 053 000	836 273 792	836 273 792	-	-	220 792
財 産 収 入	2 923 294 000	3 190 281 785	2 934 391 087	-	255 890 698	11 097 087
財 産 運 用 収 入	443 055 000	474 869 007	474 580 719	-	288 288	31 525 719
財 産 売 払 収 入	2 480 239 000	2 715 412 778	2 459 810 368	-	255 602 410	△20 428 632
寄 付 金	95 100 000	93 574 844	93 574 844	-	-	△1 525 156
寄 付 金	95 100 000	93 574 844	93 574 844	-	-	△1 525 156
繰 入 金	5 726 104 000	5 726 103 866	5 726 103 866	-	-	△134
特 別 会 計 繰 入 金	5 726 104 000	5 726 103 866	5 726 103 866	-	-	△134
繰 越 金	10 297 217 000	10 297 217 795	10 297 217 795	-	-	795
繰 越 金	10 297 217 000	10 297 217 795	10 297 217 795	-	-	795
諸 収 入	23 096 897 000	23 642 590 925	23 186 327 251	12 984 088	443 279 586	89 430 251
延 滞 金 加 算 金 及 過 料	920 000 000	1 502 982 638	1 238 914 743	9 261 550	254 806 345	318 914 743
府 預 金 利 子 収 入	700 204 000	714 412 950	714 412 950	-	-	14 208 950
府 貸 付 金 元 利 収 入	15 577 771 000	15 687 274 553	15 609 268 077	1 084 100	76 922 376	31 497 077
府 貸 付 金 元 利 収 入	4 272 575 000	3 746 688 585	3 746 688 585	-	-	△525 886 415
府 貸 付 金 元 利 収 入	302 150 000	331 015 286	331 015 286	-	-	28 865 286
府 貸 付 金 元 利 収 入	1 324 197 000	1 660 216 913	1 546 027 610	2 638 438	111 550 865	221 830 610
府 債	11 892 500 000	10 685 887 000	10 685 887 000	-	-	△1 206 613 000
府 債	11 892 500 000	10 685 887 000	10 685 887 000	-	-	△1 206 613 000

資 料 大阪府出納室決算課。

第 2 表 昭和43年度大阪府一般会計科目別歳出決算額

本表は大阪府決算書によるものである。

科 目	予 算 現 額	支 出 済 額	翌 年 度 繰 越 額	不 用 額	予 算 現 額 と 支 出 済 額 と の 差
歳 出 合 計	271 042 254 000	261 840 572 854	7 836 866 491	1 364 814 655	9 201 681 146
議 会 費	711 353 000	701 125 370	-	10 227 630	10 227 630
議 会 費	711 353 000	701 125 370	-	10 227 630	10 227 630
総 務 管 理 費	22 928 989 291	20 543 672 621	2 013 426 491	371 890 179	2 385 316 670
総 務 管 理 費	4 708 517 674	4 414 081 964	-	294 435 710	294 435 710
総 務 管 理 費	1 495 613 617	1 488 573 319	-	7 040 298	7 040 298
総 務 管 理 費	615 555 000	608 764 093	-	6 790 907	6 790 907
総 務 管 理 費	4 939 614 000	4 737 040 209	150 423 000	52 150 791	202 573 791
総 務 管 理 費	3 710 226 000	3 708 673 708	-	1 552 292	1 552 292
総 務 管 理 費	314 989 000	314 361 934	-	627 066	627 066
総 務 管 理 費	320 833 000	319 584 547	-	1 248 453	1 248 453
総 務 管 理 費	276 160 000	274 220 752	-	1 939 248	1 939 248
総 務 管 理 費	59 082 000	57 577 248	-	1 504 752	1 504 752
総 務 管 理 費	81 476 000	79 934 124	-	1 541 876	1 541 876
総 務 管 理 費	6 406 923 000	4 540 860 723	1 863 003 491	3 058 786	1 866 062 277
民 生 費	6 663 904 945	6 371 131 235	217 212 000	75 561 710	292 773 710
民 生 費	3 221 100 328	3 112 552 956	45 787 000	62 760 372	108 547 372
民 生 費	2 801 364 617	2 618 532 129	171 425 000	11 407 488	182 832 488
民 生 費	565 607 000	564 536 489	-	1 070 511	1 070 511
民 生 費	75 833 000	75 509 661	-	323 339	323 339
衛 生 費	7 972 648 287	7 581 718 391	273 822 391	117 107 896	390 928 896
衛 生 費	3 972 576 035	3 892 608 206	50 067 000	29 900 829	79 967 829
衛 生 費	613 170 000	606 821 929	-	6 348 071	6 348 071
衛 生 費	1 096 763 000	1 088 739 363	-	8 023 637	8 023 637
衛 生 費	585 455 252	318 297 430	223 755 000	43 402 822	267 157 822
衛 生 費	1 704 684 000	1 675 251 463	-	29 432 537	29 432 537
労 働 費	4 743 927 461	4 632 849 877	4 043 000	107 034 584	111 077 584
労 働 費	769 261 000	762 012 846	-	7 248 154	7 248 154
労 働 費	1 339 288 461	1 331 049 031	-	8 239 430	8 239 430
労 働 費	1 651 445 000	1 608 751 985	4 043 000	38 650 015	42 693 015
労 働 費	893 243 000	845 816 377	-	47 426 623	47 426 623
労 働 費	90 690 000	85 219 638	-	5 470 362	5 470 362
農 林 水 産 業 費	7 389 264 604	7 354 881 628	-	34 382 976	34 382 976
農 林 水 産 業 費	2 067 575 511	2 055 841 880	-	11 733 631	11 733 631
農 林 水 産 業 費	408 585 000	402 586 751	-	5 998 249	5 998 249
農 林 水 産 業 費	2 424 023 148	2 419 741 664	-	4 281 484	4 281 484
農 林 水 産 業 費	817 510 897	807 510 497	-	10 000 400	10 000 400
農 林 水 産 業 費	1 671 570 048	1 669 200 836	-	2 369 212	2 369 212
商 工 業 費	15 196 148 000	15 152 750 762	-	43 397 238	43 397 238
商 工 業 費	10 843 457 000	10 817 374 356	-	26 082 644	26 082 644
商 工 業 費	2 386 412 000	2 373 695 989	-	12 716 011	12 716 011
商 工 業 費	1 966 279 000	1 961 680 417	-	4 598 583	4 598 583
土 木 管 理 費	73 177 448 819	71 741 033 891	1 259 850 000	176 564 928	1 436 414 928
土 木 管 理 費	10 276 304 000	10 245 803 359	-	30 500 641	30 500 641
土 木 管 理 費	16 576 132 000	16 468 425 164	65 000 000	42 706 836	107 706 836
土 木 管 理 費	18 907 284 916	18 698 445 758	123 184 000	85 655 158	208 839 158
土 木 管 理 費	1 396 588 060	1 395 067 059	-	1 521 001	1 521 001
土 木 管 理 費	26 021 139 843	24 933 292 551	1 071 666 000	16 847 292	1 087 847 292
建 築 費	25 908 313 000	21 933 287 327	3 952 743 000	112 282 673	4 065 025 673
建 築 費	2 649 413 000	2 645 782 463	-	3 630 537	3 630 537
建 築 費	23 166 124 000	19 108 296 032	3 949 323 000	108 504 968	4 057 827 968
建 築 費	182 776 000	179 208 832	3 420 000	147 168	3 567 168
警 察 費	26 272 639 000	26 171 987 018	22 409 000	78 242 982	100 651 982
警 察 費	24 340 172 000	24 248 660 671	22 409 000	69 102 329	91 511 329
警 察 費	1 932 467 000	1 923 326 347	-	9 140 653	9 140 653
教 育 費	60 611 428 000	60 428 090 126	-	183 337 874	183 337 874
教 育 費	5 472 411 000	5 453 343 443	-	19 067 557	19 067 557
教 育 費	22 779 145 000	22 741 449 251	-	37 695 749	37 695 749
教 育 費	12 928 369 000	12 895 598 352	-	32 770 648	32 770 648
教 育 費	11 874 318 000	11 815 645 145	-	58 672 855	58 672 855

資 料 大阪府出納室決算課。

第 2 表

昭和43年度大阪府一般会計科目別歳出決算額 (続)

科 目	予 算 現 額		支 出 済 額		翌年度繰越額	不 用 額	予算現額と支出 済額との差
	円	円	円	円			
特 殊 学 校 費	1 458 455 000	1 451 522 220	-	6 932 780	-	6 932 780	6 932 780
工 業 高 等 専 門 学 校 費	428 836 000	426 500 988	-	2 335 012	-	2 335 012	2 335 012
社 会 教 育 費	715 777 000	712 207 630	-	3 569 370	-	3 569 370	3 569 370
保 健 学 校 費	280 249 000	275 461 563	-	4 787 437	-	4 787 437	4 787 437
大 学 教 育 費	3 183 444 000	3 169 732 290	-	13 711 710	-	13 711 710	13 711 710
文 教 諸 校 費	1 478 822 000	1 475 229 733	-	3 592 267	-	3 592 267	3 592 267
各 種 学 校 費	11 602 000	11 399 511	-	202 489	-	202 489	202 489
災 害 復 旧 費	649 517 510	551 512 877	93 361 000	4 643 633	-	98 004 633	98 004 633
農 林 水 産 施 設 災 害 復 旧 費	351 194 510	323 794 295	23 161 000	4 239 215	-	27 400 215	27 400 215
土 木 施 設 災 害 復 旧 費	298 323 000	227 718 582	70 200 000	404 418	-	70 604 418	70 604 418
諸 支 出 金	18 680 639 000	18 676 531 731	-	14 107 269	-	14 107 269	14 107 269
交 分 公 庫	6 061 654 000	6 047 546 731	-	14 107 269	-	14 107 269	14 107 269
営 業 費	63 493 000	63 493 000	-	-	-	-	-
予 備 費	2 209 620 000	2 209 620 000	-	-	-	-	-
予 備 費	10 355 872 000	10 355 872 000	-	-	-	-	-
予 備 費	36 033 083	-	-	36 033 083	-	36 033 083	36 033 083
予 備 費	36 033 083	-	-	36 033 083	-	36 033 083	36 033 083

資 料 大阪府出納室決算課

第 3 表

大阪府特別会計科目別歳入決算額

各年度とも大阪府決算書によつたものである。千円未満は4捨5入してある関係上差引で合わないことがある。

科 目	昭 和 42 年 度		昭 和 43 年 度				予算現額に対する収 入済額の増減 (△)
	千円	千円	千円	千円	千円	千円	
大 阪 府 営 印 刷 所	114 163	123 579	125 625	135 682	-	-	10 057
印 刷 所 収 入	103 872	111 385	116 094	124 834	-	-	8 740
繰 越 金	10 291	12 194	9 531	10 848	-	-	1 317
大 阪 府 立 成 人 病 セ ン タ ー	1 428 692	1 483 131	1 337 651	1 388 608	-	522	50 957
使 用 料 及 び 手 数 料	601 990	641 460	697 013	745 689	-	522	48 676
国 庫 支 出 金	13 919	13 601	1 079	829	-	-	△250
財 産 収 入	154	159	154	762	-	-	608
繰 入 金	523 792	523 792	574 951	574 951	-	-	-
繰 越 金	37 542	51 780	62 952	62 953	-	-	1
諸 収 入	1 295	2 339	1 502	3 423	-	-	1 921
府 債	250 000	250 000	-	-	-	-	-
地 方 競 馬 事 業	-	-	1 980 570	1 849 246	-	-	△131 324
競 馬 事 業 収 入	-	-	1 968 000	1 836 468	-	-	△131 532
諸 収 入	-	-	12 570	12 777	-	-	207
大 阪 府 立 体 育 会 館	71 032	73 230	59 194	59 756	-	-	562
体 育 会 館 収 入	71 032	73 230	59 194	59 756	-	-	562
宅 地 分 譲	952 409	942 225	89 008	123 720	-	-	34 720
財 産 収 入	807 392	774 318	20 512	38 687	-	-	18 175
繰 越 金	143 477	162 844	68 218	80 717	-	-	12 499
諸 収 入	1 540	5 063	270	4 316	-	-	4 046

資 料 大阪府出納室決算課

第 3 表

大阪府特別会計科目別歳入決算額 (続)

科 目	昭 和 42 年 度		昭 和 43 年 度				予算現額に対する収 入済額の増減 (△)
	千円	千円	千円	千円	千円	千円	
不 動 産 調 達	3 464 142	3 524 441	5 616 110	5 913 235	-	-	297 125
財 産 収 入	953 049	981 953	2 610 723	3 114 697	-	-	503 974
繰 越 金	1 701 093	1 701 094	1 215 387	1 215 387	-	-	0
諸 収 入	10 000	41 395	20 000	55 946	-	-	35 946
繰 入 金	700 000	700 000	1 000 000	1 000 000	-	-	-
府 債	100 000	100 000	770 000	527 205	-	-	△242 795
万 国 博 覧 会 用 地	3 653 760	4 232 826	1 739 051	2 076 820	-	16 559	337 769
使 用 料 及 び 手 数 料	-	-	15 000	-	-	16 559	△15 000
財 産 収 入	463 000	855 549	270 000	21 580	-	-	248 420
繰 入 金	798 000	798 000	1 191 280	1 191 280	-	-	-
繰 越 金	2 392 455	2 503 255	262 000	843 666	-	-	581 666
諸 収 入	305	76 023	771	20 294	-	-	19 523
公 債 管 理	7 276 979	7 257 961	10 470 707	10 444 022	-	-	△26 685
繰 入 金	6 713 840	6 700 820	9 542 491	9 516 500	-	-	△25 991
繰 越 金	40 680	40 681	365 717	365 717	-	-	0
諸 収 入	522 459	516 460	562 499	561 804	-	-	△695
市 町 村 施 設 整 備 資 金	2 940 250	2 946 834	5 410 250	5 419 715	-	-	9 465
繰 入 金	1 792 750	1 792 750	2 532 750	2 532 750	-	-	-
繰 越 金	19 510	19 546	6 100	6 584	-	-	484
諸 収 入	1 127 990	1 134 538	2 871 400	2 880 381	-	-	8 981
証 紙 収 入 金 整 理	869 648	924 421	902 350	952 063	-	-	49 713
証 紙 売 払 収 入	864 170	852 776	896 850	871 818	-	-	△25 032
繰 越 金	100	66 467	100	74 882	-	-	74 782
諸 収 入	5 378	5 378	5 400	5 364	-	-	△36
母 子 福 祉 貸 付 資 金	44 233	50 422	49 056	57 619	-	19 834	8 563
繰 入 金	4 686	4 686	6 000	6 000	-	-	-
繰 越 金	6 691	6 691	6 500	6 499	-	-	△1
諸 収 入	23 484	29 673	24 556	33 120	-	19 834	8 564
府 債	9 372	9 372	12 000	12 000	-	-	-
中 小 企 業 振 興 資 金	4 801 570	4 897 005	6 660 349	6 777 681	-	243 694	117 332
国 庫 支 出 金	167 000	167 000	219 500	219 500	-	-	-
財 産 収 入	23 935	23 935	-	-	-	-	-
繰 入 金	1 393 240	1 392 142	2 140 526	2 134 655	-	-	△5 871
繰 越 金	118 277	118 526	97 184	102 575	-	-	5 391
諸 収 入	1 452 685	1 552 670	1 680 622	1 804 510	-	243 694	123 888
府 債	1 646 433	1 642 732	2 522 517	2 516 441	-	-	△6 076
農 業 改 良 資 金	125 854	126 220	135 915	144 588	-	-	8 673
貸 付 勘 定 収 入	120 502	120 503	129 587	138 439	-	-	8 852
業 務 勘 定 収 入	5 352	5 718	6 328	6 149	-	-	△179

資 料 大阪府出納室決算課

第 4 表

大阪府会計歳入歳出決算額累年比較

本表は各年度の大阪府歳入歳出決算書によるもので、歳入は収入済額、歳出は支出済額である。

年 度	一 般 会 計			特 別 会 計		
	歳 入	歳 出	歳入歳出差引	歳 入	歳 出	歳入歳出差引
昭和 34 年度	48 130 427 465	43 988 898 194	4 141 529 271	8 685 982 297	7 026 620 988	1 659 361 309
35	60 668 488 821	57 126 629 817	3 541 859 004	15 454 842 513	11 302 681 262	4 152 161 251
36	80 528 637 074	74 976 892 859	5 551 744 215	30 203 393 667	19 522 500 987	1 068 892 680
37	101 473 032 733	97 934 516 450	3 538 516 283	42 566 241 310	35 389 906 879	7 176 334 431
38	115 145 354 766	113 944 503 963	1 200 850 803	41 192 528 515	32 777 916 451	8 414 612 064
39	132 591 481 914	130 576 015 365	2 015 466 549	12 932 960 891	11 993 727 436	939 233 455
40	149 323 601 383	147 010 612 899	2 312 988 484	16 818 693 739	12 095 370 032	4 723 323 707
41	172 166 470 393	167 186 428 489	4 980 041 904	25 711 296 901	21 003 785 497	4 707 511 404
42	206 599 864 003	196 302 646 208	10 297 217 795	26 582 495 891	23 784 963 794	2 797 532 097
昭和 43 年度	270 577 228 520	261 840 572 854	8 736 655 666	35 342 754 183	31 373 249 624	3 969 504 559

資料 大阪府出納室決算課

第 5 表

大阪府特別会計科目別歳出決算額

各年度とも大阪府決算書によるものである。4 捨 5 入の関係上合計と合わないことがある。

科 目	昭 和 42 年 度		昭 和 43 年 度			
	予算現額	支出済額	予算現額	支出済額	翌年度繰越額	不用額
大阪府営印刷所	114 163	112 731	125 625	123 262	-	2 363
大阪府立成人病センター	1 428 692	1 420 178	1 337 651	1 331 450	-	6 201
地方競馬事業	-	-	1 980 570	1 677 339	-	303 231
大阪府立体育会館	71 032	69 951	59 194	58 232	-	962
宅 地 分 譲	952 409	861 508	89 000	41 109	-	47 891
不 動 産 調 達	3 464 142	2 309 054	5 616 111	3 082 799	-	2 533 311
万国博覧会用地	3 653 760	3 389 160	1 739 051	1 660 525	-	78 526
公 債 管 理	7 276 979	6 892 244	10 470 707	10 349 441	-	121 266
市町村施設整備資金	2 940 250	2 940 250	5 410 250	5 410 249	-	1
証紙収入金整理	869 648	849 739	902 350	863 374	-	38 976
母子福祉貸付資金	44 233	43 923	49 056	47 691	-	1 365
中小企業振興資金	4 801 570	4 794 430	6 660 349	6 646 584	-	13 765
農業改良資金	125 854	101 796	135 915	81 195	-	54 720

資料 大阪府出納室決算課

第 6 表

税務署別国税徴収決定済額

本表は、大阪国税局の税務統計表によるもので大阪府内のみを掲載した。

署 名	徴 収 決 定 済 額						
	総 額	源泉所得税	申告所得税	法 人 税	酒 税	物 品 税	その他の諸税
昭和 38 年	318 050 439	76 093 508	23 121 176	150 364 594	22 297 498	20 461 305	25 712 357
39	376 124 517	89 149 900	30 828 056	174 233 346	27 615 731	20 588 813	33 708 671
40	387 720 329	106 614 599	33 622 401	163 437 775	24 823 952	18 371 110	40 850 491
41	438 455 432	117 249 796	39 594 800	186 983 640	25 989 191	19 980 825	48 657 179
昭和 42 年	536 235 700	136 702 067	48 638 956	234 226 871	32 853 240	27 768 029	56 046 538
東西税務署	111 324 754	33 729 314	1 657 518	70 262 887	-	1 530 069	4 144 966
西港南速税務署	22 386 656	8 002 879	1 511 397	12 233 785	-	51 704	586 894
天王寺北福島西淀川税務署	21 326 774	2 885 851	999 734	4 192 661	3 268 219	131 973	9 848 337
生野東旭城阿倍野税務署	23 862 318	8 153 118	2 488 330	11 647 873	27	721 212	851 758
東成吉田津田税務署	10 794 401	2 906 847	954 165	6 257 341	4 184	46 784	625 080
茨木豊堺泉大津岸和田泉佐野富布八枚方税務署	9 840 806	4 588 462	1 270 888	3 456 770	-	53 664	471 022
北福島西淀川税務署	52 802 651	19 489 815	1 942 073	30 075 297	-	255 179	1 040 287
福島西淀川税務署	7 633 290	2 726 787	1 140 832	3 596 799	98	42 023	126 751
西淀川税務署	15 252 707	1 653 080	332 619	1 770 801	15 231	7 343	11 473 632
淀川税務署	6 384 769	2 100 732	675 281	3 339 327	209	168 456	100 765
生野東旭城阿倍野税務署	6 265 713	1 883 365	1 350 524	2 676 067	0	40 916	314 840
東成吉田津田税務署	8 037 898	2 726 756	957 773	4 119 273	0	54 390	179 705
東成吉田津田税務署	7 639 237	2 523 503	1 510 816	3 090 380	4	107 799	406 736
東成吉田津田税務署	10 857 356	2 425 459	1 660 515	4 743 380	9	614 658	1 413 335
東成吉田津田税務署	9 017 148	2 562 177	1 437 385	3 367 137	-	975 169	675 279
東成吉田津田税務署	6 031 088	1 553 426	1 658 068	1 868 396	-	93 005	858 193
東成吉田津田税務署	6 073 604	1 916 936	1 075 681	2 788 737	2	72 513	219 735
東成吉田津田税務署	7 229 075	1 848 557	1 600 157	2 557 139	525 248	42 176	655 800
東成吉田津田税務署	16 837 032	4 997 722	4 997 706	10 128 666	128	341 716	409 094
東成吉田津田税務署	9 520 733	2 750 466	1 720 845	4 075 993	602	645 679	327 148
茨木豊堺泉大津岸和田泉佐野富布八枚方税務署	44 154 242	3 514 574	3 644 539	3 630 498	26 424 178	5 889 236	1 051 217
茨木豊堺泉大津岸和田泉佐野富布八枚方税務署	12 303 326	2 819 928	3 820 840	2 373 333	62 433	2 093 945	1 132 847
茨木豊堺泉大津岸和田泉佐野富布八枚方税務署	28 053 456	3 927 428	3 060 830	3 475 781	256 958	801 955	16 530 505
茨木豊堺泉大津岸和田泉佐野富布八枚方税務署	3 091 853	977 914	937 368	910 651	4 938	2 315	258 666
茨木豊堺泉大津岸和田泉佐野富布八枚方税務署	3 588 460	1 289 230	614 291	1 081 405	50 453	8 429	544 653
泉佐野富布八枚方税務署	2 237 426	736 093	552 028	685 138	116 181	18 945	129 043
泉佐野富布八枚方税務署	4 624 535	832 738	1 011 157	718 226	1 745 669	197 817	118 928
泉佐野富布八枚方税務署	12 986 924	3 541 804	2 617 549	5 221 158	2	1 070 324	536 087
泉佐野富布八枚方税務署	9 124 442	1 732 286	1 855 528	2 076 224	307 073	2 726 465	426 866
泉佐野富布八枚方税務署	46 953 026	5 904 822	3 620 520	27 805 746	71 393	8 962 171	588 374

資料 大阪国税局(税務統計書)

第 7 表

滞納府税の概況

本表中差押解除とは年度内において収入、取消処分等の停止等があったもの。

年 度 別	滞 納 処 分 (差 押)				換 価 猶 予		徴 収 猶 予	
	件 数	金 額	(内) 差 押 解 除 件 数	金 額	件 数	金 額	件 数	金 額
昭和 38 年度	6 703	452 561	7 021	450 015	463	145 095	124	100 904
39	6 713	494 570	6 785	488 820	476	253 799	156	214 927
40	11 803	783 713	10 915	681 185	497	209 004	143	256 697
41	14 131	829 205	13 448	808 751	661	276 856	137	95 480
42	12 587	742 070	13 030	735 115	1 010	167 721	156	127 444
昭和 43 年度	13 382	1 022 788	12 923	893 866	931	383 096	153	106 370

資料 大阪府総務部税政課

税務署別国税徴収収納済額

本表は、大阪国税局の税務統計表によるもので大阪府内のみを掲載した。

Table with columns for tax office names (e.g., 昭和38年, 昭和39年, etc.), total amount, and various tax categories like 源泉所得税, 申告所得税, etc.

資料 大阪国税局(税務統計書)

第9表 税目別府税調定済額および収入済額

税務統計表によつた各年度中のものである。

Table showing tax categories (e.g., 府民, 個人, 法人) and their respective assessed and collected amounts for the years 昭和41, 昭和42, and 昭和43.

資料 大阪府総務部税政課(大阪府税務統計)

第10表

市町村別個人住民税負担額

本表は収入額によつたもので府民税については昭和44年5月31日現在、市町村民税については昭和44年3月31日現在のものである。所得割+均等割

Table showing municipal and village names (e.g., 昭和42年度, 昭和43年度) and their respective total, per capita, and per household tax burdens.

資料 大阪府総務部地方課「自治大阪」、税政課「昭和43年度個人府民税滞納状況報告書」

第11表

市町村普通

本表は「昭和43年度地方財政状況調査」によるものであるが、歳入項目については主要項目のみあげてあるので総額と内訳の

会計決算額 (除く大阪市)

数の合計とは一致しない。

市町村名	歳入総額	歳入内訳									
		市町村税	自動車取得税	地交付金	地方交付金	交通安全対策特別交付金	分担金及び負担金	使用料	手数料	国庫支出金	府支出金
昭和42年	90 455 335 42 808 245	-	4 513 394	-	422 796	1 195 598	1 098 717	8 473 056	4 693 192		
昭和43年	121 488 357 51 750 614	1 249 383	6 470 630	148 684	488 961	1 412 327	1 297 608	11 668 234	6 055 928		
市部計	115 192 863 49 566 161	1 148 716	5 333 807	142 463	388 965	1 332 526	1 247 432	11 301 640	5 443 385		
郡部計	6 295 494 2 184 453	100 667	1 136 823	6 221	59 996	79 801	50 176	366 594	612 543		
堺市	16 991 214 8 902 423	195 505	90 802	21 596	111 478	277 950	344 282	1 883 544	735 166		
和歌山市	4 710 336 1 400 234	55 950	635 280	5 861	5 351	109 100	14 310	499 590	181 571		
中津市	13 299 475 4 387 243	93 071	75 591	12 965	1 088	58 184	95 011	655 045	533 535		
豊池市	3 100 254 1 535 236	27 272	18 369	3 343	4 660	55 016	20 042	340 356	144 930		
吹田市	8 004 775 3 018 380	64 944	396 527	7 929	14 598	57 045	60 534	658 141	297 435		
高槻市	1 691 079 639 084	17 516	145 322	2 563	425	17 834	4 208	157 701	48 428		
高井守市	4 996 757 2 731 350	46 306	29 076	4 938	15 756	63 265	71 290	323 595	307 781		
塚口市	1 756 181 702 757	24 917	171 738	2 746	8 206	34 838	5 527	193 208	89 160		
方尾市	4 542 632 2 591 757	40 556	37 542	7 551	3 191	54 211	111 221	416 161	90 813		
八尾市	4 746 262 2 338 768	48 384	28 072	4 840	30 940	36 868	64 974	262 037	147 703		
尾花野市	6 001 165 2 284 879	46 534	28 099	4 829	3 067	26 347	62 816	868 568	388 477		
佐野市	5 687 903 2 606 883	59 972	77 039	7 405	11 570	101 959	43 392	640 847	230 097		
富田市	2 203 006 698 668	24 002	224 108	2 498	1 217	45 483	5 645	253 186	402 992		
川野市	1 651 738 414 985	19 482	273 643	1 362	45 957	25 049	20 400	245 692	126 893		
河内市	4 214 467 1 578 344	35 322	563 519	5 416	12 643	28 843	111 600	445 228	231 037		
東市	961 226 407 068	22 899	192 347	1 033	25 143	11 791	10 776	82 823	90 292		
大和	1 732 165 659 093	23 702	362 672	2 821	1 616	17 827	9 198	201 525	98 880		
和歌山	2 175 059 974 564	18 055	127 238	2 936	2 803	11 861	34 963	292 790	117 503		
面野市	1 792 644 733 397	27 504	281 442	2 870	5 915	46 958	8 809	237 832	96 345		
真津市	2 309 021 814 963	16 718	12 045	1 659	3 350	17 445	18 177	102 661	134 575		
石寺市	1 187 869 511 142	16 938	130 270	2 291	7 465	21 940	7 906	97 250	58 165		
寺阪市	1 459 423 522 544	17 902	264 267	1 326	5 427	21 896	5 598	182 336	108 693		
三島市	2 542 130 1 642 177	18 391	13 040	4 693	2 877	12 111	69 591	212 758	69 905		
能勢市	1 218 098 744 812	14 367	9 671	2 304	17 214	10 708	2 691	81 523	44 798		
高井寺市	1 261 906 770 546	13 713	21 861	2 006	1 243	12 860	3 238	78 800	71 711		
井阪市	1 010 244 420 606	13 484	167 327	1 692	1 495	17 119	3 124	51 391	48 928		
東大市	13 945 834 5 534 258	145 310	956 900	20 990	44 270	138 018	38 109	1 737 052	547 572		
三島郡	418 736	195 544	4 699	7 810	376	11 445	7 631	694	9 385	31 902	
能勢町	161 888	20 347	5 360	49 974	130	5 525	2 757	692	6 837	37 325	
東能勢町	365 888	50 239	14 139	122 828	145	41	5 641	772	19 881	82 154	
北高市	455 820	174 378	5 465	57 874	755	350	5 855	2 140	18 294	19 554	
南高市	264 492	95 716	4 522	57 091	284	1 088	5 598	944	6 020	26 365	
熊取町	162 459	60 118	2 533	45 912	225	10	3 931	436	2 140	30 520	
泉南町	681 218	329 326	12 225	102 682	835	923	10 542	14 552	45 183	60 292	
南東町	295 613	133 685	5 573	63 596	371	48	5 712	1 802	9 292	14 174	
東町	231 740	83 079	3 604	48 228	222	9 779	1 383	634	987	65 127	
東町	638 212	222 362	9 282	48 827	779	2 558	17 184	1 189	110 094	81 416	
河内町	168 974	35 325	4 863	76 268	103	1 240	1 731	706	6 983	15 200	
南町	214 937	33 927	2 681	52 054	69	648	893	811	4 288	14 397	
早赤阪村	130 726	23 722	3 094	54 334	-	533	528	386	1 513	15 446	
狭山町	359 044	115 305	5 965	72 656	421	6 700	3 846	1 062	10 216	29 585	
美原町	444 671	165 155	6 233	77 273	443	14 583	4 926	1 380	16 270	19 103	
河内町	588 477	215 935	6 624	59 846	297	3 437	1 348	14 813	42 159	40 730	
交野町	712 599	230 390	3 805	139 570	766	1 088	295	7 163	57 052	29 253	

資料 大阪府総務部地方課。

市町村名	歳入総額	歳入内訳					歳出総額	歳出内訳			
		財産収入	寄附金	繰入金	繰越金	諸収入		地方債	議会費	総務費	民生費
昭和42年	2 460 081	734 982	733 010	2 592 238	8 729 883	11 789 700	86 919 088	1 406 145	14 998 121	8 635 336	11 869 746
昭和43年	1 801 264	1 686 811	1 074 068	4 739 803	16 722 198	14 735 876	116 065 337	1 643 660	16 713 907	13 898 343	11 401 366
市部計	1 655 499	1 376 234	1 034 265	4 462 846	16 604 195	13 956 776	109 876 600	1 513 751	15 553 204	13 152 292	10 912 830
郡部計	145 765	310 577	39 803	276 957	118 903	779 100	6 188 737	129 909	1 160 703	746 051	488 536
堺市	161 158	54 659	-	1 542 484	1 293 505	1 277 100	15 727 193	135 195	1 696 270	2 018 979	2 126 692
和歌山市	13 533	85 072	31 577	155 420	1 211 578	294 800	4 582 292	69 069	577 130	437 422	538 409
中津市	60 064	37 641	433 030	381 597	4 835 010	1 540 400	12 998 221	95 117	1 423 035	751 464	1 288 948
豊池市	31 632	54 764	-	151 150	244 834	451 500	2 793 149	67 013	339 550	259 739	337 630
吹田市	409 481	34 175	4 157	304 128	1 220 105	1 457 196	7 338 202	77 745	1 287 852	578 444	698 654
高槻市	4 055	34 998	6 786	74 472	338 387	199 300	1 523 125	37 727	228 180	180 104	176 101
高井守市	11 562	161 209	24 264	93 308	416 646	694 100	4 775 961	70 041	473 460	536 527	401 170
塚口市	1 185	42 871	-	3 715	336 313	139 000	1 750 522	48 104	303 630	220 093	208 223
方尾市	26 699	50 500	-	354 792	318 738	438 900	4 043 491	73 027	555 844	412 846	475 788
八尾市	185 499	130 305	13 338	368 923	513 329	557 300	4 350 250	76 687	952 408	354 259	499 832
尾花野市	122 752	16 198	260 165	193 735	450 173	1 222 500	5 622 664	78 452	979 412	356 792	349 845
佐野市	201 294	34 303	27 167	109 280	750 921	785 400	5 550 508	71 836	758 042	1 107 880	444 940
富田市	5 384	32 244	-	46 142	282 637	178 800	2 078 232	37 973	279 879	332 927	212 128
川野市	3 382	10 905	22 436	-	261 422	169 000	1 562 493	21 788	187 387	402 626	114 210
河内市	20 843	121 841	-	138 748	278 462	642 300	3 988 178	50 906	567 257	715 269	576 441
東市	2 484	18 616	-	-	36 791	56 500	1 015 043	20 988	228 474	109 113	60 077
大和	5 756	55 869	-	92 095	47 711	153 400	1 582 736	33 042	264 068	385 821	201 891
和歌山	417	27 907	-	43 464	19 338	501 220	2 053 196	40 671	261 208	549 130	166 441
面野市	43 720	42 063	-	-	41 634	219 600	1 929 514	32 372	348 213	344 165	181 655
真津市	13 820	43 039	171 622	85 238	827 113	45 900	2 183 835	46 588	268 433	123 647	170 967
石寺市	103 222	26 357	-	-	35 723	169 200	1 197 620	30 746	529 754	135 738	91 630
寺阪市	11 217	38 952	4 313	1 275	38 068	233 200	1 469 847	32 789	348 725	375 107	119 924
三島市	12 206	76 457	-	147 158	31 166	229 600	2 303 582	44 060	392 487	237 407	324 316
能勢市	23 093	26 757	27 443	64 437	22 297	125 800	1 123 243	37 432	208 244	94 314	72 842
高井寺市	5 280	31 703	-	48 958	12 505	179 000	1 172 640	29 780	200 562	111 698	104 917
井阪市	988	29 010	-	62 327	35 053	157 700	875 320	24 998	195 832	53 167	95 338
東大市	174 773	57 819	7 967	-	2 704 736	1 838 060	14 285 543	129 605	1 697 868	1 967 614	873 821
三島郡	434	23 937	-	17 322	11 940	95 100	366 976	5 366	48 181	23 825	36 091
能勢町	541										

市町村普通会計決算額 (除く大阪市) (続)

Table of municipal general account financial results. Columns include: 市町村名 (Municipality Name), 歳入 (Revenue) with sub-categories like 労働費 (Labor), 農水産業費 (Agriculture/Water/Industry), 商工費 (Commerce/Industry), 土木費 (Civil Engineering), 消防費 (Fire), 教育費 (Education), 災害復旧費 (Disaster Relief), 公債費 (Public Debt), 諸支出金 (Various Expenses), 前年度繰上充用金 (Carry-over from previous year), and 昭和42年度 (1967) and 昭和43年度 (1968) totals.

第12表

大阪市歳入歳出決算額

本表は大阪市決算書から各年度の決算額を掲げたもので、公営企業会計(交通、水道、工業用水道)は、地方公営企業法に基づくものである。

Table of Osaka City's revenue and expenditure. Columns include: 費目 (Expense Item), 歳入 (Revenue) for 昭和41年度 (1966) and 昭和42年度 (1967), 費目 (Expense Item), and 歳出 (Expenditure) for 昭和41年度 (1966) and 昭和42年度 (1967). Categories include 一般会計 (General Account), 特別会計 (Special Account), and 公営企業 (Public Enterprises).

第 13 表 府 県 別 普 通 会 計 決 算 額

主要項目のみ掲載

府 県	歳 入				歳 出							
	総 額	(内) 地方税	(内) 地方譲与税、交付税	(内) 国庫支出金	総 額	(内) 総務費	(内) 民生、衛生労働費	(内) 農林水産業商工費	(内) 土木費	(内) 警察消防費	(内) 教育費	(内) 公債費
昭和40年度	2 766 069	848 397	526 265	833 925	2 708 952	165 803	301 833	414 788	590 795	19 431	817 416	78 369
昭和41年度	3 184 017	986 763	540 473	964 637	3 102 273	195 136	341 776	491 391	683 700	221 158	905 812	91 456
北海道	188 689	36 221	44 528	75 523	184 619	13 176	18 810	48 365	28 261	9 280	53 720	4 233
青森	48 732	6 202	15 135	18 763	47 901	2 512	5 870	9 821	8 167	2 164	15 020	1 311
岩手	30 355	6 153	17 567	18 589	49 636	3 036	5 125	10 904	9 098	1 893	17 020	1 235
宮城	53 865	10 940	13 197	17 211	52 037	2 550	5 850	10 512	10 149	3 076	16 529	1 636
秋田	47 344	5 336	15 739	17 785	46 740	2 267	4 764	9 056	8 645	1 961	15 558	1 528
山形	45 061	5 667	14 483	16 708	44 433	2 457	4 091	8 131	9 301	1 965	14 687	1 300
福島	68 015	10 108	20 302	24 655	66 826	3 247	7 345	11 615	14 299	2 605	22 917	1 684
茨城	59 539	10 492	15 264	18 247	58 324	3 304	5 449	11 545	11 801	2 981	19 717	1 920
栃木	44 947	9 862	11 178	13 821	43 809	3 215	4 484	8 651	7 396	2 288	15 169	1 196
群馬	47 700	11 635	10 141	14 354	46 265	2 422	4 315	9 999	8 654	2 399	15 881	1 249
埼玉県	70 609	22 726	8 953	19 295	69 289	4 117	5 915	10 010	18 665	3 905	23 451	1 503
茨城	67 973	20 294	10 194	19 567	66 456	3 709	5 063	13 779	14 362	3 797	23 131	1 702
栃木	441 502	269 639	573	72 738	433 931	31 842	72 966	25 066	124 206	57 668	81 105	11 135
群馬	111 761	60 433	237	21 459	104 815	9 424	11 143	13 128	28 264	10 161	28 278	1 230
新潟	106 825	15 001	21 837	46 585	104 747	3 045	7 318	18 291	24 583	3 515	27 450	3 118
富山	39 482	7 867	9 684	12 785	37 910	1 719	2 789	7 569	8 135	1 975	11 096	2 129
石川	38 833	7 687	8 584	12 927	37 770	1 936	2 881	8 011	8 475	1 748	9 789	1 380
福山	39 587	5 162	8 707	16 969	38 144	1 724	2 312	6 419	8 920	1 509	8 399	1 447
山長	33 338	3 974	9 009	13 582	31 679	1 880	2 640	6 603	5 109	1 329	8 841	666
長野	71 917	12 435	16 914	24 560	71 320	4 617	6 545	14 183	15 190	2 850	21 185	2 337
岐阜	51 238	12 111	12 040	15 542	48 699	4 744	3 617	8 701	10 384	2 415	14 627	2 051
静岡	84 631	33 063	5 805	25 261	80 829	3 590	5 649	15 868	17 678	4 474	26 862	3 318
愛三	116 534	64 277	1 308	25 257	112 521	8 190	8 288	19 482	28 199	10 029	32 361	2 704
滋賀	46 116	11 556	10 516	14 013	45 989	2 426	4 429	7 287	10 825	2 475	14 274	2 481
	31 938	5 904	7 878	10 185	31 079	2 516	2 550	6 525	5 809	1 714	8 955	1 110
東京都	49 064	22 397	5 127	13 113	46 737	3 226	5 112	4 444	7 309	6 188	16 812	1 317
大阪	183 943	101 180	256	33 381	176 118	17 133	14 145	19 361	53 429	19 175	45 678	3 925
兵庫	105 847	44 384	8 863	29 105	103 400	8 538	8 775	12 364	19 825	9 610	35 563	2 869
奈良	26 790	4 507	7 956	8 809	25 114	1 540	2 404	3 494	5 259	1 649	7 810	1 243
和歌山	40 538	8 300	8 444	12 354	39 744	2 541	3 793	7 301	9 452	1 846	10 784	1 969
鳥取	26 473	2 801	8 472	8 601	25 848	1 211	2 517	4 917	5 749	1 150	7 605	1 157
島根	38 198	3 381	11 570	16 105	37 223	1 945	3 523	6 398	6 711	1 522	10 832	1 027
岡山	53 398	11 248	12 632	19 317	52 119	2 594	5 789	8 487	10 003	2 758	16 405	1 850
広島	70 148	22 404	9 520	22 338	66 736	3 236	6 713	11 392	16 028	3 698	20 313	2 174
山口	50 496	12 645	10 011	16 965	49 873	2 715	4 942	7 123	10 275	2 984	16 025	2 438
徳島	32 371	3 680	10 467	12 010	31 588	1 227	4 222	5 366	7 319	1 511	9 420	1 186
香愛	29 558	5 575	8 065	9 660	29 085	1 768	3 662	4 878	5 254	1 695	9 533	764
高福	45 049	7 785	13 230	16 338	44 270	1 864	5 063	7 198	9 281	2 435	15 096	1 391
	37 402	3 955	11 952	14 765	36 829	1 574	5 623	6 549	7 139	1 655	9 650	1 572
	100 410	31 903	17 427	35 032	100 097	3 902	21 493	9 565	13 658	8 631	36 372	3 277
佐賀	31 284	3 859	9 760	11 519	30 511	1 565	3 675	6 274	5 116	1 574	9 779	1 196
長崎	47 751	7 137	14 656	17 137	46 547	2 568	6 375	8 045	7 829	3 172	16 457	1 016
熊本	57 524	7 475	16 452	21 867	55 879	5 416	6 715	10 074	8 348	2 763	17 694	1 467
大分	43 102	5 888	12 956	15 928	42 318	1 693	4 407	7 434	8 757	2 058	14 562	1 463
宮崎	43 585	5 147	12 680	16 922	43 079	1 892	4 912	8 551	9 857	1 866	12 540	1 430
鹿児島	64 552	6 359	20 208	26 982	63 389	3 323	7 705	12 657	12 521	3 035	20 861	1 122

第 18 章
公務員および選挙