

第 10 表

選挙人名簿登録者数

6月30日現在。但し()内は船員選挙人名簿に登録されている者の数で外数である。

| 都道府県 | 総 数 | | | 市 区 部 | | | 郡 部 | | |
|-------|---------------------|------------------------|-------------------|---------------------|------------------------|-------------------|------------|--------------|---------|
| | 計 | 男 | 女 | 計 | 男 | 女 | 計 | 男 | 女 |
| 昭和43年 | (207) 66 835 572 | (207) 32 202 723 34 | (207) 632 849 | (207) 47 638 609 | (207) 23 166 746 24 | (207) 471 863 | 19 196 963 | 9 035 977 10 | 160 986 |
| 北海道 | 3 225 761 | 1 569 383 | 1 656 378 | 2 010 456 | 979 332 | 1 031 124 | 1 215 305 | 590 051 | 625 254 |
| 青森 | 884 032 | 419 537 | 464 495 | 498 521 | 236 075 | 262 446 | 385 511 | 183 462 | 202 049 |
| 岩手 | 882 473 | 415 128 | 467 345 | 458 361 | 213 724 | 244 637 | 424 112 | 201 404 | 222 708 |
| 宮城 | 1 138 142 | 543 141 | 595 001 | 580 855 | 278 772 | 302 083 | 557 287 | 264 369 | 292 918 |
| 秋田 | 802 046 | 372 778 | 429 268 | 358 479 | 165 655 | 192 824 | 443 567 | 207 123 | 236 444 |
| 山形 | 805 761 | 374 543 | 431 218 | 533 957 | 247 874 | 286 083 | 271 804 | 126 669 | 145 135 |
| 福島 | 1 218 257 | 568 676 | 649 581 | 701 185 | 327 947 | 373 238 | 517 072 | 240 729 | 276 343 |
| 茨城 | 1 335 047 | 643 008 | 692 039 | 618 026 | 299 802 | 318 224 | 717 021 | 343 206 | 373 815 |
| 栃木 | 968 771 | 457 342 | 511 429 | 592 517 | 280 343 | 312 174 | 376 254 | 176 999 | 199 255 |
| 群馬 | 1 060 709 | 504 537 | 556 172 | 654 162 | 310 169 | 343 993 | 406 547 | 194 368 | 212 179 |
| 埼玉県 | 2 197 463 | 1 093 846 | 1 103 617 | 1 542 952 | 772 031 | 770 921 | 654 511 | 321 815 | 332 696 |
| 千葉県 | 1 965 902 | 966 680 | 999 222 | 1 391 448 | 693 527 | 697 921 | 574 454 | 273 153 | 301 301 |
| 東京都 | (40) 8 013 581 | (40) 4 069 363 | (40) 3 944 218 | (40) 7 727 251 | (40) 3 927 388 | (40) 3 799 863 | 286 330 | 141 975 | 144 355 |
| 神奈川県 | (94) 3 396 255 | (94) 1 743 204 | (94) 1 653 051 | (94) 3 130 701 | (94) 1 612 640 | (94) 1 518 061 | 265 554 | 130 564 | 134 990 |
| 新潟県 | (12) 1 533 672 | (12) 719 931 | (12) 813 741 | (12) 889 418 | (12) 418 710 | (12) 470 708 | 644 254 | 301 221 | 343 033 |
| 富山県 | 687 113 | 320 510 | 366 603 | 474 294 | 221 395 | 252 899 | 212 819 | 99 115 | 113 704 |
| 石川県 | 658 503 | 305 974 | 352 529 | 429 652 | 199 819 | 229 833 | 228 851 | 106 155 | 122 696 |
| 福井県 | 493 531 | 230 099 | 263 432 | 313 496 | 146 794 | 166 702 | 180 035 | 83 305 | 96 730 |
| 山梨県 | 491 399 | 230 237 | 261 162 | 243 403 | 113 675 | 129 728 | 247 996 | 116 562 | 131 434 |
| 長野県 | 1 312 535 | 609 879 | 702 656 | 749 686 | 347 650 | 402 036 | 562 849 | 262 229 | 300 620 |
| 岐阜県 | 1 123 757 | 533 327 | 590 430 | 663 611 | 315 261 | 348 350 | 460 146 | 218 066 | 242 080 |
| 静岡県 | 1 927 917 | 927 327 | 1 000 590 | 1 388 689 | 670 699 | 717 990 | 539 228 | 256 628 | 282 600 |
| 愛知県 | 3 326 035 | 1 648 370 | 1 677 665 | 2 639 857 | 1 313 123 | 1 326 734 | 686 178 | 335 247 | 350 931 |
| 滋賀県 | 1 015 047 | 476 824 | 538 223 | 626 444 | 294 084 | 332 360 | 388 603 | 182 740 | 205 863 |
| 京都府 | 568 785 | 266 095 | 302 690 | 264 328 | 123 848 | 140 480 | 304 457 | 142 247 | 162 210 |
| 大阪府 | 1 529 218 | 733 004 | 796 214 | 1 252 168 | 601 535 | 650 633 | 277 050 | 131 469 | 145 581 |
| 兵庫県 | (13) 4 871 626 | (13) 2 425 469 | (13) 2 446 157 | (13) 4 710 756 | (13) 2 348 501 | (13) 2 362 255 | 160 870 | 76 968 | 83 902 |
| 奈良県 | 3 045 759 | 1 477 941 | 1 567 818 | 2 516 834 | 1 232 168 | 1 284 666 | 528 925 | 245 773 | 283 152 |
| 和歌山県 | 576 249 | 273 417 | 302 832 | 346 763 | 164 553 | 182 210 | 229 486 | 108 864 | 120 622 |
| 鳥取県 | 706 867 | 334 287 | 372 580 | 414 990 | 198 448 | 216 542 | 291 877 | 135 839 | 156 038 |
| 徳島県 | (6) 377 594 | (6) 172 969 | (6) 204 625 | (6) 198 725 | (6) 90 610 | (6) 108 115 | 178 869 | 82 359 | 96 510 |
| 香川県 | 532 266 | 245 169 | 287 097 | 270 133 | 123 407 | 146 726 | 262 133 | 121 762 | 140 371 |
| 愛媛県 | 1 124 051 | 524 904 | 599 147 | 666 638 | 311 112 | 355 526 | 457 413 | 213 792 | 243 621 |
| 高松県 | 1 588 133 | 752 487 | 835 646 | 932 926 | 443 445 | 489 481 | 655 207 | 309 042 | 346 165 |
| 岡山県 | 1 016 077 | 472 685 | 543 392 | 723 104 | 337 911 | 385 193 | 292 973 | 134 774 | 158 199 |
| 広島県 | 528 820 | 245 721 | 283 099 | 248 923 | 114 792 | 134 131 | 279 897 | 130 929 | 148 968 |
| 山口県 | 612 081 | 231 528 | 330 553 | 315 121 | 144 836 | 170 285 | 296 960 | 136 692 | 160 268 |
| 徳島県 | 942 139 | 433 378 | 508 761 | 567 859 | 261 371 | 306 488 | 374 280 | 172 007 | 202 273 |
| 高松県 | 552 247 | 253 454 | 298 793 | 321 807 | 146 257 | 175 550 | 230 440 | 107 197 | 123 243 |
| 福岡県 | (32) 2 624 599 | (32) 1 225 238 | (32) 1 399 361 | (32) 1 834 703 | (32) 860 123 | (32) 974 580 | 789 896 | 365 115 | 424 781 |
| 佐賀県 | 539 086 | 243 374 | 295 712 | 269 241 | 121 054 | 148 187 | 269 845 | 122 320 | 147 525 |
| 長門県 | 972 252 | 445 753 | 526 499 | 564 169 | 256 917 | 307 252 | 408 083 | 188 836 | 219 247 |
| 熊本県 | 1 107 277 | 501 470 | 605 807 | 559 386 | 251 926 | 307 460 | 547 891 | 249 544 | 298 347 |
| 大分県 | 753 047 | 339 394 | 413 653 | 476 401 | 212 911 | 263 490 | 276 646 | 126 483 | 150 163 |
| 宮崎県 | (10) 668 482 | (10) 306 791 | (10) 361 691 | (10) 407 248 | (10) 185 794 | (10) 221 454 | 261 234 | 120 997 | 140 237 |
| 鹿児島県 | 1 135 208 | 504 551 | 630 657 | 558 965 | 248 738 | 310 227 | 576 243 | 255 813 | 320 430 |

第 19 章
教 育

第 19 章 教 育

学校の概況

昭和43年5月1日現在における府下国・公・私立学校の状況を学校基本調査によってみると、学校（本校）総数は2,196校で前年より71校増加している。すなわち幼稚園で31園、小学校で16校、中学校で8校、高等学校で4校、短期大学で2校、特殊学校で2校、各種学校で8校がそれぞれ増加となっており、大学、高等専門学校には増減はなかった。

幼稚園 前年より公立で15園、私立で16園増加したが、それにともない教員数は416人（前年比9.2%）増加して4,948人となり、組数も244組（前年比7.4%）増加して3,530組、園児数は9,344人（前年比7.5%）増加して13万3,614人となった。これにより1組平均幼児数は37.9人、教員1人当たり幼児数27.0人となった。

小学校 前年より公立のみ16校増加して本校総数674校となった。また教員数は1,018人（前年比5.6%）増加して1万9,038人となり、児童数は2万5,365人（前年比4.6%）増加して、57万9,152人となった。学級数は858学級（前年比5.9%）増加して1万5,312学級となった。これにともない学級当たり児童数は37.8人、教員1人当たり児童数は30.4人となった。

中学校 前年より公立で5校増加して316校となった。教員数は22人（前年比0.2%）増加して1万1,848人となり、生徒数は6,284人（前年比2.3%）減少して26万1,154人となった。学級数は114学級（前年比1.7%）減少して6,538学級となった。その結果学級当たり生徒数は39.9人、教員1人当たり生徒数は22.0人となった。

高等学校 前年より公立で1校私立で3校増加して本校総数189校となった。うち全日制の学校は125校、定時制は16校、全日制定時制両課程の併置校は48校である。教員数は293人（前年比2.2%）減少して1万3,312人となり、生徒数は1万8,422人（前年比6.5%）減少して26万7,134人となった。そのため教員1人当たり生徒数は20.1人となった。国立を除いた本科の学科別生徒数では、普通科16万5,623人（62.7%）、商業科4万7,777人（18.1%）、工業科4万3,188人（16.4%）、家庭科4,471人（1.7%）、農業科1,741人（0.7%）、その他926人（0.4%）となっている。

その他の学校 特殊教育諸学校は、養護学校が2校増えて計15校となった。教員数は786人で、幼稚部から高等部までの学級数は483学級となっており、その在学者総数は4,078人となっている。

各種学校は、9校増加して311校になり教員数は152人増加して5,962人となっている。洋裁等の課程数は逆に10課程減少し611課程、在学者数も226人減少して10万5,332人となった。

卒業者の進路状況

中学卒業生 前年より6,188人（前年比6.3%）少ない9万1,853人が公私立中学校を卒業したが、その80.8%が高等学校等へ進学し、11.8%が就職、3.7%が就職しつつ進学し、3.5%が無業者その他となっている。

なお、就職者（就職進学者を含む）を産業別にみると79.9%が製造業、7.0%が卸売業・小売業、6.0%がサービス業に就職しており、職業別にみると72.2%が技能工・生産工程作業員、9.9%が単純労働者、5.9%がサービス職業従事者となっており、これらが中卒者の主な就職コースとなっている。

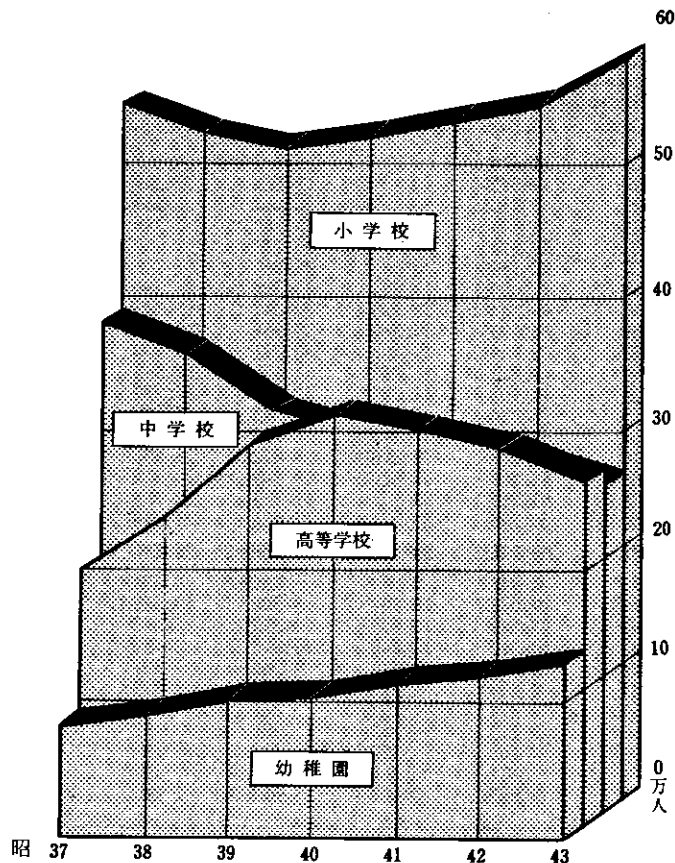
高等学校卒業生 減少期にはいり前年より3,891人（前年比3.9%）少ない9万4,826人が公・私立高等学校を卒業したが、その26.4%が大学、短大等へ進学し、51.2%が就職、1.2%が就職しつつ進学、21.2%が無業者その他となっている。

なお、就職者（就職進学者を含む）の産業別をみると、39.6%が製造業、27.6%が卸売業・小売業、10.5%が金融・保険業に就職しており、職業別をみると、49.5%が事務従事者、24.3%が技能工・生産工程作業員、17.2%が販売従事者となっており、高卒者の主な就職コースとなっている。これらの職業、産業別の就職傾向は毎年ほぼ一定のすう勢をたもっている。


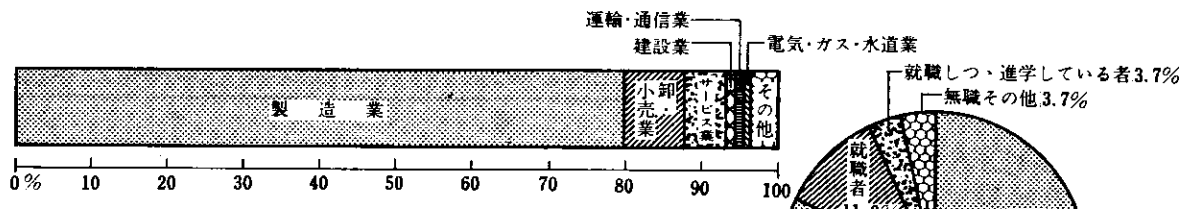
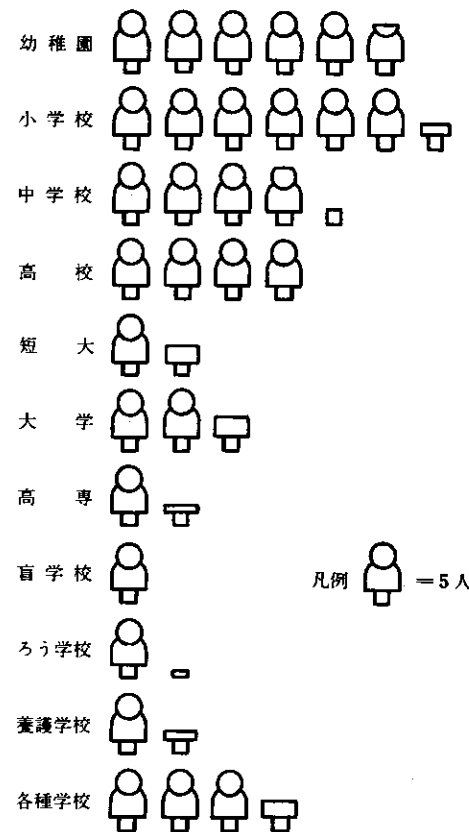
私立学校の経費と財源

私立学校の昭和42年度間における経費は前年に比べ29億4,464万円と大幅に増加して159億9,932万円となり、消費的支出に45.2%、資本的支出に20.2%、その他債務償還費等に支出している。これに対する収入は、児童生徒納付金が92億5,894万円（57.9%）をしめ、ついで借入金14.1%、前年度からの繰越金12.4%などとなっている。また、翌年度への繰越金は24億3,718万円（総額の15.2%）である。

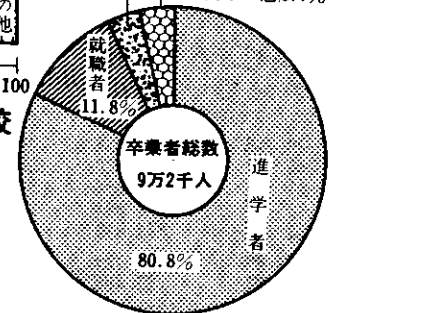
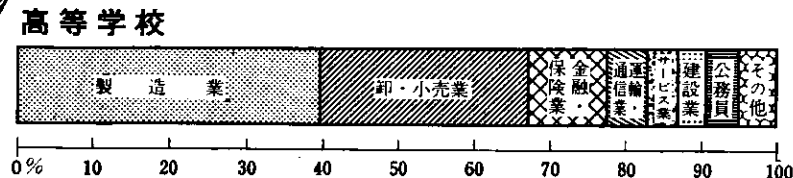
幼児・児童・生徒数のうごき



教員1人当り幼児・児童・生徒数



卒業後の状況と就職先の産業別割合



第 1 表

学 校 の 概 要

本表は各年 5 月 1 日現在の「学校基本調査」によつたもので学校教育法にもとづく小学校、中学校、高等学校、大人口による。 a) 教員の休職者には各種学校を含まず。 b) 死亡者数は就学義務年令者のみ。 c) 長欠者数は公立院専攻科、別科の学生を含み短期大学のうち在学者数には専攻科その他の学生数を38年度より含める。

Table with columns for year (昭和20-43), school type (小学校, 中学校, 高等学校), and student/teacher counts (総数, 国立, 公立, 私立, 総数, 本務者, 男, 女, 休職者).

資料 大阪府企画部統計課 (学校基本調査)

第 2 表

児 童 生

本表は各年 5 月 1 日現在の「学校基本調査」によつたもので小学校、中学校に在学する学令児童生徒である。

Table with columns for city/ward (市郡別), school type (小学校, 中学校), and student counts (在学者数, 児童総数, 不就学児童数, 生徒総数, 不就学生徒数).

資料 大阪府企画部統計課 (学校基本調査)

概 要

学、幼稚園、特殊学校、各種学校が対象である。人口千人に対する算出基礎となった人口はそれぞれ 3 月末日の推計小、中学校のみであるが、35年度以降は私立の小、中学校も含む。なお新制大学のうち在学者数、卒業生数には大学

Table with columns for staff count (職員数), enrollment (在学者数), and graduation (卒業生数), broken down by gender and population.

徒 総 数

。就学免除および猶予者は府教育委員会の認可を受けた者である。外国人は除いている。

Table with columns for city/ward (市郡別), school type (小学校, 中学校), and student counts (在学者数, 児童総数, 不就学児童数, 生徒総数, 不就学生徒数).

第 3 表

幼稚園の概況

本表は各年5月1日現在の「学校基本調査」によるもので学校教育法にもとづく幼稚園が、調査対象である。

| 市 郡 別 | 園数 (本園) | 組 数 | 教 員 数 | | | | 幼 児 数 | | | 修 了 者 数 | | |
|-------|------------|--------|-------|-----|-------|------------|---------|--------|--------|---------|--------|--------|
| | | | 総 数 | | | (内) 本務者 | 総 数 | 男 | 女 | 総 数 | 男 | 女 |
| | | | 総 数 | 男 | 女 | | | | | | | |
| 昭和39年 | 506 | 2 586 | 3 529 | 361 | 3 168 | 3 291 | 102 003 | 52 882 | 49 121 | 59 043 | 30 486 | 28 557 |
| 40 | 523 | 2 783 | 3 826 | 383 | 3 443 | 3 570 | 106 742 | 55 011 | 51 731 | 67 961 | 35 070 | 32 891 |
| 41 | 552 | 3 043 | 4 164 | 395 | 3 769 | 3 894 | 115 857 | 59 450 | 56 407 | 70 182 | 35 965 | 34 217 |
| 42 | 580 | 3 286 | 4 532 | 432 | 4 100 | 4 191 | 124 270 | 63 730 | 60 540 | 75 526 | 38 630 | 36 896 |
| 昭和43年 | 611 | 3 530 | 4 948 | 444 | 4 504 | 4 620 | 133 614 | 68 457 | 65 157 | 79 955 | 40 824 | 39 131 |
| 市 部 | 588 | 3 449 | 4 831 | 427 | 4 404 | 4 517 | 130 843 | 67 012 | 63 831 | 78 125 | 39 897 | 38 228 |
| 郡 部 | 23 | 81 | 117 | 17 | 100 | 103 | 2 771 | 1 445 | 1 326 | 1 830 | 927 | 903 |
| 大阪市 | 226 | 1 354 | 1 939 | 141 | 1 798 | 1 846 | 51 885 | 26 350 | 25 535 | 30 584 | 15 473 | 15 111 |
| 大塚市 | 36 | 226 | 314 | 29 | 285 | 290 | 9 560 | 4 942 | 4 618 | 6 093 | 3 201 | 2 892 |
| 岸和田市 | 21 | 77 | 114 | 18 | 96 | 98 | 2 967 | 1 530 | 1 437 | 2 119 | 1 068 | 1 051 |
| 豊中市 | 38 | 277 | 365 | 26 | 339 | 354 | 8 896 | 4 624 | 4 272 | 4 506 | 2 309 | 2 197 |
| 池田市 | 17 | 68 | 108 | 15 | 93 | 89 | 2 125 | 1 100 | 1 025 | 1 447 | 738 | 709 |
| 吹田市 | 24 | 159 | 213 | 21 | 192 | 200 | 5 900 | 3 045 | 2 855 | 3 278 | 1 675 | 1 603 |
| 泉大津市 | 6 | 31 | 45 | 5 | 40 | 41 | 1 160 | 585 | 575 | 878 | 435 | 443 |
| 高槻市 | 21 | 98 | 143 | 18 | 125 | 129 | 3 614 | 1 872 | 1 742 | 2 336 | 1 187 | 1 149 |
| 貝塚市 | 9 | 32 | 48 | 7 | 41 | 43 | 1 078 | 540 | 538 | 781 | 392 | 389 |
| 守口市 | 13 | 79 | 114 | 7 | 107 | 108 | 3 458 | 1 742 | 1 716 | 2 233 | 1 171 | 1 062 |
| 枚方市 | 12 | 98 | 130 | 9 | 121 | 126 | 3 820 | 1 963 | 1 857 | 2 043 | 1 035 | 1 008 |
| 茨木市 | 12 | 63 | 89 | 7 | 82 | 85 | 2 503 | 1 263 | 1 240 | 1 448 | 766 | 682 |
| 八尾市 | 20 | 107 | 151 | 18 | 133 | 134 | 4 350 | 2 195 | 2 155 | 2 902 | 1 529 | 1 373 |
| 泉佐野市 | 10 | 37 | 52 | 11 | 41 | 44 | 1 394 | 706 | 688 | 1 045 | 523 | 522 |
| 富田林市 | 9 | 31 | 42 | 7 | 35 | 35 | 989 | 523 | 466 | 700 | 348 | 352 |
| 寝屋川市 | 10 | 79 | 99 | 6 | 93 | 94 | 3 162 | 1 626 | 1 536 | 1 728 | 850 | 878 |
| 河内長野市 | 6 | 31 | 42 | 5 | 37 | 36 | 1 021 | 525 | 496 | 531 | 267 | 264 |
| 松原市 | 7 | 30 | 43 | 6 | 37 | 38 | 1 091 | 595 | 496 | 913 | 486 | 427 |
| 大東市 | 5 | 33 | 56 | 9 | 47 | 53 | 1 241 | 629 | 612 | 652 | 325 | 327 |
| 和泉市 | 5 | 22 | 35 | 2 | 33 | 34 | 1 047 | 526 | 521 | 605 | 311 | 294 |
| 箕面市 | 6 | 36 | 48 | 5 | 43 | 45 | 1 225 | 619 | 606 | 580 | 272 | 308 |
| 柏原市 | 4 | 29 | 37 | 4 | 33 | 32 | 1 015 | 520 | 495 | 507 | 256 | 251 |
| 羽曳野市 | 7 | 38 | 53 | 6 | 47 | 45 | 1 560 | 812 | 748 | 816 | 413 | 403 |
| 門真市 | 7 | 57 | 76 | 1 | 75 | 71 | 2 371 | 1 221 | 1 150 | 1 164 | 593 | 571 |
| 摂津市 | 2 | 19 | 26 | - | 26 | 25 | 778 | 382 | 396 | 330 | 183 | 147 |
| 高石市 | 9 | 34 | 50 | 6 | 44 | 44 | 1 301 | 688 | 613 | 806 | 422 | 384 |
| 藤井寺市 | 5 | 36 | 46 | 5 | 41 | 42 | 1 326 | 662 | 664 | 694 | 353 | 341 |
| 東大阪市 | 41 | 268 | 353 | 33 | 320 | 336 | 10 006 | 5 227 | 4 779 | 6 406 | 3 316 | 3 090 |
| 三島郡 | - | - | - | - | - | - | - | - | - | - | - | - |
| 豊能郡 | - | - | - | - | - | - | - | - | - | - | - | - |
| 泉北郡 | 2 | 6 | 8 | 1 | 7 | 7 | 252 | 142 | 110 | 214 | 112 | 102 |
| 泉南郡 | 8 | 39 | 51 | 5 | 46 | 48 | 1 263 | 638 | 625 | 663 | 348 | 315 |
| 南河内郡 | 11 | 24 | 37 | 10 | 27 | 27 | 784 | 400 | 384 | 702 | 334 | 368 |
| 北河内郡 | 2 | 12 | 21 | 1 | 20 | 21 | 472 | 265 | 207 | 251 | 133 | 118 |

資料 大阪府企画部統計課(学校基本調査)

第 4 表

小学校の概況

本表は各年5月1日現在の「学校基本調査」によるもので、学校教育法にもとづく小学校が調査対象である。なお a) は事務職員その他であるが、校医は含まない。なお、大阪市の郊外校は大阪市内を含む。

| 市 郡 別 | 学 校 数 | | | | 教 員 数 | | a) 職員数 (本務者) | 児 童 数 | | | 学級数 |
|-------|-------------|---------|-----|-----|--------|------------|--------------------|---------|---------|---------|--------|
| | 総 数 (本校) | 設 置 者 別 | | 分 校 | 総 数 | (内) 本務者 | | 総 数 | 男 | 女 | |
| | | 国公立 | 私 立 | | | | | | | | |
| 昭和39年 | 618 | 603 | 15 | 35 | 15 696 | 15 667 | 3 621 | 516 822 | 265 354 | 251 468 | 12 874 |
| 40 | 631 | 615 | 16 | 32 | 16 441 | 16 410 | 3 798 | 525 428 | 269 631 | 255 797 | 13 301 |
| 41 | 642 | 626 | 16 | 34 | 17 092 | 17 054 | 3 923 | 536 817 | 275 625 | 261 192 | 13 818 |
| 42 | 658 | 643 | 15 | 34 | 18 020 | 17 983 | 4 045 | 553 787 | 284 347 | 269 440 | 14 454 |
| 昭和43年 | 674 | 659 | 15 | 31 | 19 038 | 18 994 | 4 155 | 579 152 | 297 368 | 281 784 | 15 312 |
| 市 部 | 625 | 610 | 15 | 27 | 18 150 | 18 107 | 4 032 | 557 777 | 286 511 | 271 266 | 14 652 |
| 郡 部 | 49 | 49 | - | 4 | 888 | 887 | 123 | 21 375 | 10 857 | 10 518 | 660 |
| 大阪市 | 265 | 258 | 7 | 14 | 7 924 | 7 903 | 2 080 | 247 401 | 127 529 | 119 872 | 6 476 |
| 大塚市 | 51 | 50 | 1 | - | 1 415 | 1 409 | 284 | 43 942 | 22 619 | 21 323 | 1 126 |
| 岸和田市 | 18 | 18 | - | 2 | 464 | 464 | 112 | 14 011 | 7 212 | 6 799 | 373 |
| 豊中市 | 27 | 26 | 1 | 1 | 866 | 864 | 130 | 27 188 | 13 992 | 13 196 | 702 |
| 池田市 | 8 | 8 | - | - | 261 | 260 | 37 | 7 830 | 4 104 | 3 726 | 201 |
| 吹田市 | 20 | 20 | - | - | 628 | 628 | 114 | 19 556 | 10 054 | 9 502 | 504 |
| 泉大津市 | 6 | 6 | - | - | 162 | 162 | 35 | 4 866 | 2 482 | 2 384 | 132 |
| 高槻市 | 15 | 15 | - | 4 | 477 | 477 | 105 | 14 367 | 7 341 | 7 026 | 382 |
| 貝塚市 | 9 | 9 | - | - | 203 | 203 | 47 | 5 768 | 2 967 | 2 801 | 161 |
| 守口市 | 12 | 12 | - | - | 371 | 371 | 88 | 12 171 | 6 226 | 5 945 | 310 |
| 枚方市 | 17 | 17 | - | - | 446 | 446 | 88 | 13 653 | 7 006 | 6 647 | 354 |
| 茨木市 | 13 | 13 | - | - | 358 | 358 | 76 | 10 755 | 5 538 | 5 217 | 286 |
| 八尾市 | 17 | 17 | - | - | 527 | 527 | 97 | 16 089 | 8 196 | 7 893 | 425 |
| 泉佐野市 | 10 | 10 | - | - | 246 | 246 | 56 | 6 786 | 3 471 | 3 315 | 192 |
| 富田林市 | 11 | 10 | 1 | - | 187 | 185 | 20 | 4 545 | 2 308 | 2 239 | 136 |
| 寝屋川市 | 11 | 10 | 1 | 1 | 382 | 380 | 75 | 12 317 | 6 119 | 6 198 | 313 |
| 河内長野市 | 11 | 11 | - | - | 176 | 176 | 23 | 4 083 | 2 092 | 1 991 | 128 |
| 松原市 | 7 | 7 | - | - | 219 | 219 | 14 | 6 796 | 3 471 | 3 325 | 175 |
| 大東市 | 6 | 5 | 1 | - | 204 | 203 | 44 | 6 121 | 3 165 | 2 956 | 161 |
| 和泉市 | 11 | 11 | - | - | 286 | 286 | 67 | 8 107 | 4 189 | 3 918 | 225 |
| 箕面市 | 8 | 7 | 1 | - | 148 | 146 | 41 | 3 993 | 1 967 | 2 026 | 112 |
| 柏原市 | 5 | 5 | - | 3 | 145 | 143 | 28 | 3 958 | 2 018 | 1 940 | 109 |
| 羽曳野市 | 6 | 6 | - | 1 | 182 | 182 | 16 | 5 421 | 2 778 | 2 643 | 150 |
| 門真市 | 8 | 8 | - | - | 273 | 273 | 66 | 8 885 | 4 462 | 4 423 | 223 |
| 摂津市 | 6 | 6 | - | - | 137 | 137 | 37 | 3 811 | 1 925 | 1 886 | 106 |
| 高石市 | 6 | 6 | - | - | 152 | 152 | 40 | 4 366 | 2 255 | 2 111 | 118 |
| 藤井寺市 | 4 | 4 | - | - | 124 | 124 | 14 | 3 883 | 1 992 | 1 891 | 100 |
| 東大阪市 | 37 | 35 | 2 | 1 | 1 187 | 1 183 | 198 | 37 106 | 19 033 | 18 073 | 972 |
| 三島郡 | 2 | 2 | - | - | 45 | 45 | 13 | 1 287 | 653 | 634 | 36 |
| 豊能郡 | 8 | 8 | - | 1 | 96 | 95 | 15 | 1 303 | 623 | 680 | 62 |
| 泉北郡 | 2 | 2 | - | - | 57 | 57 | 13 | 1 524 | 769 | 755 | 44 |
| 泉南郡 | 17 | 17 | - | 3 | 344 | 344 | 39 | 8 524 | 4 292 | 4 232 | 261 |
| 南河内郡 | 15 | 15 | - | - | 215 | 215 | 22 | 4 959 | 2 544 | 2 415 | 153 |
| 北河内郡 | 5 | 5 | - | - | 131 | 131 | 21 | 3 778 | 1 976 | 1 802 | 104 |

資料 大阪府企画部統計課(学校基本調査)

第 5 表

小 学 校 教 職 員 数

本表は各年5月1日現在の「学校基本調査」によるもので、学校教育法にもとづく小学校が調査対象である。

| 市 郡 別 | 教 員 数 | | | | | | | | 職 員 数 (本務者) | | | 校 医 | |
|-----------|--------|-------|--------|-----|--------|---------|-------|----|-------------|-----|-------|-------|-------|
| | 総 数 | | 男 | | 女 | | 本 務 者 | | 兼務者 | 総 数 | 事 務 員 | | そ の 他 |
| | 総 数 | 男 | 女 | 校 長 | 教 諭 | 養 護 教 諭 | 講 師 | | | | | | |
| 昭 和 39 年 | 15 696 | 8 074 | 7 622 | 606 | 14 334 | 408 | 319 | 29 | 3 621 | 243 | 3 378 | 1 622 | |
| 40 | 16 441 | 8 149 | 8 292 | 616 | 15 102 | 438 | 254 | 31 | 3 798 | 421 | 3 377 | 1 938 | |
| 41 | 17 092 | 8 295 | 8 797 | 625 | 15 737 | 476 | 216 | 38 | 3 923 | 518 | 3 405 | 2 006 | |
| 42 | 18 020 | 8 430 | 9 590 | 642 | 16 533 | 510 | 298 | 37 | 4 045 | 553 | 3 492 | 2 148 | |
| 昭 和 43 年 | 19 038 | 8 509 | 10 529 | 658 | 17 433 | 563 | 340 | 44 | 4 155 | 649 | 3 506 | 2 177 | |
| 市 部 | 18 150 | 8 098 | 10 052 | 610 | 16 632 | 541 | 324 | 43 | 4 032 | 619 | 3 413 | 2 063 | |
| 郡 部 | 888 | 411 | 477 | 48 | 801 | 22 | 16 | 1 | 123 | 30 | 93 | 114 | |
| 大 阪 市 | 7 924 | 3 983 | 3 941 | 258 | 7 325 | 246 | 74 | 21 | 2 080 | 284 | 1 796 | 811 | |
| 堺 市 | 1 415 | 572 | 843 | 50 | 1 284 | 42 | 33 | 6 | 284 | 36 | 248 | 202 | |
| 岸 和 田 市 | 464 | 205 | 259 | 18 | 427 | 12 | 7 | - | 112 | 14 | 98 | 82 | |
| 豊 中 市 | 866 | 363 | 503 | 26 | 798 | 21 | 19 | 2 | 130 | 21 | 109 | 106 | |
| 池 田 市 | 261 | 130 | 131 | 7 | 239 | 6 | 8 | 1 | 37 | 17 | 20 | 30 | |
| 吹 田 市 | 628 | 239 | 389 | 20 | 574 | 17 | 17 | - | 114 | 11 | 103 | 45 | |
| 泉 大 津 市 | 162 | 70 | 92 | 6 | 149 | 5 | 2 | - | 35 | 6 | 29 | 24 | |
| 高 槻 市 | 477 | 164 | 313 | 15 | 433 | 15 | 14 | - | 105 | 23 | 82 | 50 | |
| 貝 塚 市 | 203 | 91 | 112 | 9 | 182 | 8 | 4 | - | 47 | 10 | 37 | 34 | |
| 守 口 市 | 371 | 144 | 227 | 12 | 342 | 9 | 8 | - | 88 | 11 | 77 | 28 | |
| 枚 方 市 | 446 | 161 | 285 | 17 | 401 | 15 | 13 | - | 88 | 18 | 70 | 58 | |
| 茨 木 市 | 358 | 142 | 216 | 13 | 325 | 9 | 11 | - | 76 | 9 | 67 | 32 | |
| 八 尾 市 | 527 | 196 | 331 | 17 | 480 | 17 | 13 | - | 97 | 14 | 83 | 62 | |
| 泉 佐 野 市 | 246 | 98 | 148 | 10 | 222 | 8 | 6 | - | 56 | 9 | 47 | 20 | |
| 富 田 林 市 | 187 | 90 | 97 | 10 | 169 | 4 | 2 | 2 | 20 | 4 | 16 | 26 | |
| 寝 屋 川 市 | 382 | 120 | 262 | 10 | 353 | 10 | 7 | 2 | 75 | 16 | 59 | 123 | |
| 河 内 長 野 市 | 176 | 87 | 89 | 11 | 161 | 2 | 2 | - | 23 | 5 | 18 | 22 | |
| 松 原 市 | 219 | 84 | 135 | 7 | 199 | 7 | 6 | - | 14 | 7 | 7 | 15 | |
| 大 東 市 | 204 | 82 | 122 | 6 | 189 | 5 | 3 | 1 | 44 | 6 | 38 | 14 | |
| 和 泉 市 | 286 | 107 | 179 | 11 | 255 | 9 | 11 | - | 67 | 9 | 58 | 25 | |
| 箕 面 市 | 148 | 68 | 80 | 7 | 126 | 6 | 7 | 2 | 41 | 5 | 36 | 32 | |
| 柏 原 市 | 145 | 67 | 78 | 5 | 128 | 5 | 5 | 2 | 28 | 6 | 22 | 20 | |
| 羽 曳 野 市 | 182 | 74 | 108 | 6 | 161 | 5 | 10 | - | 16 | 4 | 12 | 15 | |
| 門 真 市 | 273 | 88 | 185 | 8 | 250 | 8 | 7 | - | 66 | 15 | 51 | 17 | |
| 摂 津 市 | 137 | 57 | 80 | 6 | 117 | 5 | 9 | - | 37 | 7 | 30 | 12 | |
| 高 石 市 | 152 | 65 | 87 | 6 | 139 | 6 | 1 | - | 40 | 11 | 29 | 20 | |
| 藤 井 寺 市 | 124 | 49 | 75 | 4 | 114 | 3 | 3 | - | 14 | 4 | 10 | 8 | |
| 東 大 阪 市 | 1 187 | 502 | 685 | 35 | 1 090 | 36 | 22 | 4 | 198 | 37 | 161 | 130 | |
| 三 島 郡 | 45 | 23 | 22 | 2 | 40 | 2 | 1 | - | 13 | 3 | 10 | 4 | |
| 豊 能 郡 | 96 | 57 | 39 | 7 | 88 | - | - | 1 | 15 | 1 | 14 | 16 | |
| 泉 北 郡 | 57 | 23 | 34 | 2 | 51 | 2 | 2 | - | 13 | 3 | 10 | 8 | |
| 泉 南 郡 | 344 | 144 | 200 | 17 | 315 | 8 | 4 | - | 39 | 12 | 27 | 41 | |
| 南 河 内 郡 | 215 | 114 | 101 | 15 | 189 | 6 | 5 | - | 22 | 8 | 14 | 32 | |
| 北 河 内 郡 | 131 | 50 | 81 | 5 | 118 | 4 | 4 | - | 21 | 3 | 18 | 13 | |

資 料 大阪府企画部統計課 (学校基本調査)

第 6 表

小 学 校 収 容 人 員 別 学 級 数 (単式学級)

本表は各年5月1日現在の「学校基本調査」によるもので、学校教育法にもとづく小学校が調査対象である。ただし国立は除いている。

| 市 郡 別 | 総 数 | 1~20人 | 21~25人 | 26~30人 | 31~35人 | 36~40人 | 41~45人 | 46~50人 | 51人以上 |
|-----------|--------|-------|--------|--------|--------|--------|--------|--------|-------|
| 昭 和 39 年 | 12 434 | 124 | 118 | 361 | 972 | 3 035 | 5 010 | 2 723 | 91 |
| 40 | 12 845 | 129 | 111 | 389 | 1 082 | 3 733 | 5 243 | 2 079 | 79 |
| 41 | 13 340 | 143 | 113 | 401 | 1 305 | 4 420 | 5 545 | 1 373 | 40 |
| 42 | 13 957 | 146 | 137 | 479 | 1 868 | 4 944 | 5 457 | 878 | 48 |
| 昭 和 43 年 | 14 636 | 137 | 170 | 511 | 2 045 | 5 750 | 5 590 | 402 | 31 |
| 市 部 | 14 007 | 90 | 120 | 438 | 1 893 | 5 569 | 5 467 | 399 | 31 |
| 郡 部 | 629 | 47 | 50 | 73 | 152 | 181 | 123 | 3 | - |
| 大 阪 市 | 6 132 | 21 | 51 | 177 | 818 | 2 434 | 2 382 | 222 | 27 |
| 堺 市 | 1 095 | 3 | 10 | 42 | 158 | 345 | 475 | 58 | 4 |
| 岸 和 田 市 | 363 | 4 | 6 | 22 | 48 | 147 | 123 | 13 | - |
| 豊 中 市 | 675 | 1 | 7 | 13 | 53 | 281 | 297 | 23 | - |
| 池 田 市 | 182 | - | - | - | 20 | 84 | 78 | - | - |
| 吹 田 市 | 491 | - | 2 | 5 | 59 | 206 | 208 | 11 | - |
| 泉 大 津 市 | 127 | - | - | 7 | 27 | 54 | 39 | - | - |
| 高 槻 市 | 364 | 8 | 2 | 2 | 46 | 140 | 164 | 2 | - |
| 貝 塚 市 | 158 | 6 | - | 5 | 48 | 60 | 39 | - | - |
| 守 口 市 | 305 | - | 2 | 6 | 26 | 120 | 149 | 2 | - |
| 枚 方 市 | 350 | 1 | 3 | 11 | 57 | 121 | 153 | 4 | - |
| 茨 木 市 | 292 | 9 | 2 | 13 | 29 | 123 | 114 | 2 | - |
| 八 尾 市 | 413 | - | 2 | 21 | 66 | 166 | 152 | 6 | - |
| 泉 佐 野 市 | 180 | 4 | 4 | 17 | 27 | 69 | 59 | - | - |
| 富 田 林 市 | 126 | 4 | 7 | 20 | 33 | 35 | 27 | - | - |
| 寝 屋 川 市 | 295 | - | - | - | 17 | 149 | 119 | 10 | - |
| 河 内 長 野 市 | 126 | 19 | 5 | 12 | 18 | 56 | 15 | 1 | - |
| 松 原 市 | 172 | - | 2 | 12 | 18 | 53 | 77 | 10 | - |
| 大 東 市 | 141 | - | - | - | 15 | 71 | 55 | - | - |
| 和 泉 市 | 214 | 2 | 1 | 16 | 44 | 86 | 65 | - | - |
| 箕 面 市 | 103 | 6 | - | 3 | 21 | 46 | 27 | - | - |
| 柏 原 市 | 103 | 2 | 1 | 3 | 14 | 48 | 32 | 3 | - |
| 羽 曳 野 市 | 142 | - | 4 | 10 | 19 | 66 | 42 | 1 | - |
| 門 真 市 | 218 | - | 3 | 3 | 15 | 69 | 116 | 12 | - |
| 摂 津 市 | 103 | - | 1 | 10 | 36 | 24 | 32 | - | - |
| 高 石 市 | 115 | - | - | - | 32 | 64 | 19 | - | - |
| 藤 井 寺 市 | 97 | - | - | - | 15 | 33 | 45 | 4 | - |
| 東 大 阪 市 | 925 | - | 5 | 8 | 114 | 419 | 364 | 15 | - |
| 三 島 郡 | 35 | - | - | 1 | 15 | 12 | 7 | - | - |
| 豊 能 郡 | 54 | 17 | 14 | 10 | 6 | 6 | 1 | - | - |
| 泉 北 郡 | 42 | - | - | - | 15 | 26 | 1 | - | - |
| 泉 南 郡 | 245 | 13 | 16 | 32 | 67 | 67 | 49 | 1 | - |
| 南 河 内 郡 | 152 | 12 | 12 | 26 | 45 | 31 | 24 | 2 | - |
| 北 河 内 郡 | 101 | 5 | 8 | 4 | 4 | 39 | 41 | - | - |

資 料 大阪府企画部統計課 (学校基本調査)

小 学 校 学 年

本表は各年5月1日現在「学校基本調査」によるもので、学校教育法にもとづく小学校が、調査対象である。

| 市 郡 別 | 総 数 | | | 第 1 学 年 | | | 第 2 学 年 | | |
|-----------|---------|---------|---------|---------|--------|--------|---------|--------|--------|
| | 総 数 | 男 | 女 | 総 数 | 男 | 女 | 総 数 | 男 | 女 |
| 昭 和 39 年 | 516 822 | 265 354 | 251 468 | 86 461 | 44 508 | 41 953 | 84 239 | 43 283 | 40 956 |
| 40 | 525 428 | 269 631 | 255 797 | 96 901 | 49 698 | 47 203 | 86 637 | 44 529 | 42 108 |
| 41 | 536 817 | 275 625 | 261 192 | 97 782 | 50 221 | 47 561 | 96 812 | 49 643 | 47 169 |
| 42 | 553 787 | 284 347 | 269 440 | 102 673 | 52 695 | 49 978 | 97 411 | 50 024 | 47 387 |
| 昭 和 43 年 | 579 152 | 297 368 | 281 784 | 108 737 | 55 939 | 52 798 | 102 668 | 52 677 | 49 991 |
| 市 部 | 557 777 | 286 511 | 271 266 | 104 926 | 54 038 | 50 888 | 99 125 | 50 829 | 48 296 |
| 郡 部 | 21 375 | 10 857 | 10 518 | 3 811 | 1 901 | 1 910 | 3 543 | 1 848 | 1 695 |
| 大 阪 市 | 247 401 | 127 529 | 119 872 | 44 018 | 22 590 | 21 428 | 42 941 | 22 037 | 20 904 |
| 堺 市 | 43 942 | 22 619 | 21 323 | 8 285 | 4 341 | 3 944 | 7 961 | 4 057 | 3 904 |
| 岸 和 田 市 | 14 011 | 7 212 | 6 799 | 2 585 | 1 325 | 1 260 | 2 366 | 1 274 | 1 092 |
| 豊 中 市 | 27 188 | 13 992 | 13 196 | 5 468 | 2 827 | 2 641 | 5 063 | 2 598 | 2 465 |
| 池 田 市 | 7 830 | 4 104 | 3 726 | 1 573 | 819 | 754 | 1 445 | 763 | 682 |
| 吹 田 市 | 19 556 | 10 054 | 9 502 | 4 175 | 2 159 | 2 016 | 3 602 | 1 849 | 1 753 |
| 泉 大 津 市 | 4 866 | 2 482 | 2 384 | 924 | 451 | 473 | 851 | 446 | 405 |
| 高 槻 市 | 14 367 | 7 341 | 7 026 | 2 785 | 1 419 | 1 366 | 2 598 | 1 369 | 1 229 |
| 貝 塚 市 | 5 768 | 2 967 | 2 801 | 1 044 | 535 | 509 | 977 | 520 | 457 |
| 守 口 市 | 12 171 | 6 226 | 5 945 | 2 474 | 1 282 | 1 192 | 2 224 | 1 168 | 1 056 |
| 枚 方 市 | 13 653 | 7 006 | 6 647 | 2 801 | 1 437 | 1 364 | 2 584 | 1 333 | 1 251 |
| 茨 木 市 | 10 755 | 5 538 | 5 217 | 2 081 | 1 107 | 974 | 1 983 | 973 | 1 010 |
| 八 尾 市 | 16 089 | 8 196 | 7 893 | 3 124 | 1 654 | 1 470 | 2 854 | 1 458 | 1 396 |
| 泉 佐 野 市 | 6 786 | 3 471 | 3 315 | 1 243 | 622 | 621 | 1 181 | 604 | 577 |
| 富 田 林 市 | 4 547 | 2 308 | 2 239 | 837 | 427 | 410 | 789 | 412 | 377 |
| 寝 屋 川 市 | 12 317 | 6 119 | 6 198 | 2 621 | 1 289 | 1 332 | 2 295 | 1 160 | 1 135 |
| 河 内 長 野 市 | 4 083 | 2 092 | 1 991 | 738 | 357 | 381 | 696 | 366 | 330 |
| 松 原 市 | 6 796 | 3 471 | 3 325 | 1 406 | 741 | 665 | 1 224 | 623 | 601 |
| 大 東 市 | 6 121 | 3 165 | 2 956 | 1 185 | 616 | 569 | 1 093 | 552 | 541 |
| 和 泉 市 | 8 107 | 4 189 | 3 918 | 1 460 | 785 | 675 | 1 392 | 717 | 675 |
| 箕 面 市 | 3 993 | 1 967 | 2 026 | 712 | 340 | 372 | 689 | 328 | 361 |
| 柏 原 市 | 3 958 | 2 018 | 1 940 | 743 | 369 | 374 | 687 | 361 | 326 |
| 羽 曳 野 市 | 5 421 | 2 778 | 2 643 | 1 061 | 533 | 528 | 980 | 477 | 503 |
| 門 真 市 | 8 885 | 4 462 | 4 423 | 2 014 | 1 028 | 986 | 1 611 | 793 | 818 |
| 摂 津 市 | 3 811 | 1 925 | 1 886 | 761 | 394 | 367 | 710 | 369 | 341 |
| 高 石 市 | 4 366 | 2 255 | 2 111 | 828 | 431 | 397 | 746 | 392 | 354 |
| 藤 井 寺 市 | 3 883 | 1 992 | 1 891 | 712 | 371 | 341 | 739 | 385 | 354 |
| 東 大 阪 市 | 37 106 | 19 033 | 18 073 | 7 268 | 3 789 | 3 479 | 6 844 | 3 445 | 3 399 |
| 三 島 郡 | 1 287 | 653 | 634 | 232 | 111 | 121 | 206 | 115 | 91 |
| 豊 能 郡 | 1 303 | 623 | 680 | 184 | 84 | 100 | 189 | 94 | 95 |
| 泉 北 郡 | 1 524 | 769 | 755 | 259 | 140 | 119 | 263 | 134 | 129 |
| 泉 南 郡 | 8 524 | 4 292 | 4 232 | 1 508 | 767 | 741 | 1 413 | 734 | 679 |
| 南 河 内 郡 | 4 959 | 2 544 | 2 415 | 875 | 410 | 465 | 810 | 423 | 387 |
| 北 河 内 郡 | 3 778 | 1 976 | 1 802 | 753 | 389 | 364 | 662 | 348 | 314 |

資 料 大阪府企画部統計課（学校基本調査）

別 児 童 数

| 第 3 学 年 | 第 4 学 年 | | | 第 5 学 年 | | | 第 6 学 年 | | | | |
|---------|---------|--------|--------|---------|--------|--------|---------|--------|--------|--------|--------|
| | 総 数 | 男 | 女 | 総 数 | 男 | 女 | 総 数 | 男 | 女 | 総 数 | 男 |
| 83 494 | 42 857 | 40 637 | 84 734 | 43 484 | 41 250 | 86 948 | 44 480 | 42 468 | 90 946 | 46 742 | 44 204 |
| 84 693 | 43 573 | 41 120 | 84 189 | 43 197 | 40 992 | 85 304 | 43 738 | 41 566 | 87 704 | 44 896 | 42 808 |
| 86 794 | 44 578 | 42 216 | 85 097 | 43 782 | 41 315 | 84 508 | 43 395 | 41 113 | 85 824 | 44 006 | 41 818 |
| 96 892 | 49 655 | 47 237 | 86 807 | 44 587 | 42 220 | 85 195 | 43 827 | 41 368 | 84 809 | 43 559 | 41 250 |
| 97 689 | 50 189 | 47 500 | 97 287 | 49 796 | 47 491 | 87 172 | 44 745 | 42 427 | 85 599 | 44 022 | 41 577 |
| 94 192 | 48 449 | 45 743 | 93 622 | 47 935 | 45 687 | 83 734 | 43 011 | 40 723 | 82 178 | 42 249 | 39 929 |
| 3 497 | 1 740 | 1 757 | 3 665 | 1 861 | 1 804 | 3 438 | 1 734 | 1 704 | 3 421 | 1 773 | 1 648 |
| 41 811 | 21 640 | 20 171 | 42 305 | 21 781 | 20 524 | 38 181 | 19 729 | 18 452 | 38 145 | 19 752 | 18 393 |
| 7 327 | 3 814 | 3 513 | 7 344 | 3 737 | 3 607 | 6 521 | 3 388 | 3 133 | 6 504 | 3 282 | 3 222 |
| 2 393 | 1 219 | 1 174 | 2 447 | 1 268 | 1 179 | 2 050 | 1 019 | 1 031 | 2 170 | 1 107 | 1 063 |
| 4 594 | 2 344 | 2 250 | 4 438 | 2 294 | 2 144 | 3 973 | 2 010 | 1 963 | 3 652 | 1 919 | 1 733 |
| 1 344 | 703 | 641 | 1 282 | 654 | 628 | 1 123 | 602 | 521 | 1 063 | 563 | 500 |
| 3 283 | 1 720 | 1 563 | 3 199 | 1 609 | 1 590 | 2 735 | 1 396 | 1 339 | 2 562 | 1 321 | 1 241 |
| 810 | 396 | 414 | 806 | 418 | 388 | 720 | 367 | 353 | 755 | 404 | 351 |
| 2 489 | 1 218 | 1 271 | 2 344 | 1 191 | 1 153 | 2 086 | 1 077 | 1 009 | 2 065 | 1 067 | 998 |
| 974 | 517 | 457 | 975 | 489 | 486 | 888 | 435 | 453 | 910 | 471 | 439 |
| 2 057 | 1 055 | 1 002 | 1 972 | 987 | 985 | 1 729 | 869 | 860 | 1 715 | 865 | 850 |
| 2 345 | 1 211 | 1 134 | 2 179 | 1 115 | 1 064 | 1 995 | 1 045 | 950 | 1 749 | 865 | 884 |
| 1 805 | 911 | 894 | 1 820 | 973 | 847 | 1 542 | 787 | 755 | 1 524 | 787 | 737 |
| 2 748 | 1 389 | 1 359 | 2 656 | 1 327 | 1 329 | 2 363 | 1 237 | 1 126 | 2 344 | 1 131 | 1 213 |
| 1 099 | 580 | 519 | 1 177 | 611 | 566 | 1 068 | 541 | 527 | 1 018 | 513 | 505 |
| 782 | 410 | 372 | 783 | 383 | 400 | 675 | 329 | 346 | 681 | 347 | 334 |
| 2 074 | 1 030 | 1 044 | 2 017 | 1 008 | 1 009 | 1 733 | 859 | 874 | 1 577 | 773 | 804 |
| 688 | 345 | 343 | 692 | 349 | 343 | 647 | 337 | 310 | 622 | 338 | 284 |
| 1 178 | 612 | 566 | 1 071 | 512 | 559 | 996 | 523 | 473 | 921 | 460 | 461 |
| 1 056 | 548 | 508 | 988 | 497 | 491 | 927 | 479 | 448 | 872 | 473 | 399 |
| 1 374 | 717 | 657 | 1 328 | 688 | 640 | 1 289 | 641 | 648 | 1 264 | 641 | 623 |
| 664 | 334 | 330 | 670 | 345 | 325 | 630 | 303 | 327 | 628 | 317 | 311 |
| 669 | 342 | 327 | 667 | 328 | 339 | 597 | 306 | 291 | 595 | 312 | 283 |
| 907 | 486 | 421 | 915 | 484 | 431 | 790 | 427 | 363 | 768 | 371 | 397 |
| 1 471 | 745 | 726 | 1 414 | 707 | 707 | 1 213 | 596 | 617 | 1 162 | 593 | 569 |
| 639 | 307 | 332 | 641 | 329 | 312 | 546 | 259 | 287 | 514 | 267 | 247 |
| 737 | 380 | 357 | 736 | 384 | 352 | 677 | 335 | 342 | 642 | 333 | 309 |
| 573 | 293 | 280 | 663 | 333 | 330 | 610 | 317 | 293 | 586 | 293 | 293 |
| 6 301 | 3 183 | 3 118 | 6 093 | 3 134 | 2 959 | 5 430 | 2 798 | 2 632 | 5 170 | 2 684 | 2 486 |
| 205 | 107 | 98 | 217 | 100 | 117 | 199 | 103 | 96 | 228 | 117 | 111 |
| 205 | 98 | 107 | 223 | 110 | 113 | 244 | 108 | 136 | 258 | 129 | 129 |
| 256 | 122 | 134 | 256 | 123 | 133 | 244 | 122 | 122 | 246 | 128 | 118 |
| 1 376 | 675 | 701 | 1 526 | 761 | 765 | 1 330 | 663 | 667 | 1 371 | 692 | 679 |
| 815 | 411 | 404 | 843 | 437 | 406 | 857 | 460 | 397 | 759 | 403 | 356 |
| 640 | 327 | 313 | 600 | 330 | 270 | 564 | 278 | 286 | 559 | 304 | 255 |

第 1 表

中 学 校 の 概 況

本表は各年5月1日現在「学校基本調査」によつたもので、学校教育法にもとづく中学校が調査対象である。なお a) は事務職員その他であり、校医は含まない。

| 市 郡 別 | 学 校 数 | | | | 教 員 数 | | | 生 徒 数 | | | 学級数 | 卒業者数 |
|-----------|------------|------|----|----|--------|------------|--------------|---------|---------|---------|-------|---------|
| | 総数 (本校) | 設置者別 | | 分校 | 総 数 | (内) 本務者 | 職員数 (本務者) | 総 数 | 男 | 女 | | |
| | | 国公立 | 私立 | | | | | | | | | |
| 昭和 39 年 | 306 | 257 | 49 | 10 | 12 268 | 11 537 | 1 377 | 327 987 | 168 796 | 159 197 | 7 386 | 128 792 |
| 40 | 308 | 260 | 48 | 10 | 12 089 | 11 371 | 1 394 | 300 293 | 155 066 | 145 227 | 7 012 | 121 532 |
| 41 | 311 | 263 | 48 | 12 | 11 810 | 11 145 | 1 438 | 280 042 | 144 306 | 135 736 | 6 777 | 108 703 |
| 42 | 308 | 264 | 44 | 14 | 11 826 | 11 237 | 1 422 | 267 438 | 137 711 | 129 727 | 6 652 | 98 470 |
| 昭和 43 年 | 316 | 269 | 47 | 13 | 11 848 | 11 253 | 1 436 | 261 154 | 134 352 | 126 802 | 6 538 | 92 286 |
| 市 部 | 296 | 249 | 47 | 12 | 11 307 | 10 714 | 1 385 | 250 611 | 128 866 | 121 745 | 6 243 | 88 738 |
| 郡 部 | 20 | 20 | - | 1 | 541 | 539 | 51 | 10 543 | 5 486 | 5 057 | 295 | 3 548 |
| 大 阪 市 | 126 | 102 | 24 | 7 | 5 327 | 4 982 | 802 | 120 621 | 61 972 | 58 649 | 2 963 | 44 603 |
| 大 塚 市 | 21 | 20 | 1 | - | 825 | 818 | 74 | 19 791 | 10 338 | 9 453 | 477 | 6 721 |
| 岸 和 田 市 | 6 | 6 | - | - | 260 | 259 | 16 | 6 339 | 3 270 | 3 069 | 154 | 2 179 |
| 豊 中 市 | 10 | 8 | 2 | 1 | 470 | 440 | 54 | 10 463 | 5 403 | 5 060 | 259 | 3 445 |
| 池 田 市 | 5 | 4 | 1 | - | 145 | 140 | 13 | 3 196 | 1 639 | 1 557 | 79 | 1 114 |
| 吹 田 市 | 11 | 9 | 2 | - | 347 | 325 | 30 | 7 275 | 3 924 | 3 351 | 185 | 2 324 |
| 泉 大 津 市 | 2 | 2 | - | - | 87 | 85 | 4 | 2 052 | 1 095 | 957 | 51 | 669 |
| 高 槻 市 | 7 | 6 | 1 | - | 281 | 261 | 29 | 5 788 | 3 056 | 2 732 | 149 | 1 820 |
| 貝 塚 市 | 3 | 3 | - | - | 120 | 120 | 10 | 2 762 | 1 439 | 1 323 | 68 | 1 020 |
| 守 口 市 | 7 | 6 | 1 | - | 229 | 223 | 18 | 4 913 | 2 511 | 2 402 | 125 | 1 737 |
| 枚 方 市 | 6 | 5 | 1 | - | 228 | 211 | 22 | 5 010 | 2 657 | 2 353 | 127 | 1 593 |
| 茨 木 市 | 8 | 6 | 2 | - | 218 | 212 | 21 | 4 664 | 2 449 | 2 215 | 119 | 1 603 |
| 八 尾 市 | 9 | 9 | - | - | 311 | 311 | 22 | 6 653 | 3 368 | 3 285 | 173 | 2 323 |
| 泉 佐 野 市 | 5 | 5 | - | - | 152 | 152 | 9 | 3 223 | 1 690 | 1 533 | 85 | 1 132 |
| 富 田 林 市 | 5 | 4 | 1 | - | 125 | 112 | 21 | 2 187 | 1 171 | 1 016 | 62 | 754 |
| 寝 屋 川 市 | 6 | 4 | 2 | 1 | 228 | 216 | 30 | 5 081 | 2 680 | 2 401 | 122 | 1 582 |
| 河 内 長 野 市 | 6 | 5 | 1 | 1 | 125 | 111 | 9 | 1 939 | 983 | 956 | 55 | 692 |
| 松 原 市 | 3 | 3 | - | - | 107 | 107 | 9 | 2 628 | 1 380 | 1 248 | 63 | 826 |
| 大 東 市 | 4 | 3 | 1 | - | 140 | 127 | 10 | 2 627 | 1 303 | 1 324 | 68 | 851 |
| 和 泉 市 | 6 | 6 | - | - | 178 | 178 | 31 | 3 694 | 1 881 | 1 813 | 99 | 1 346 |
| 箕 面 市 | 4 | 3 | 1 | - | 106 | 96 | 11 | 1 807 | 879 | 928 | 50 | 578 |
| 柏 原 市 | 3 | 3 | - | - | 86 | 86 | 7 | 1 765 | 919 | 846 | 49 | 656 |
| 羽 曳 野 市 | 2 | 2 | - | 1 | 97 | 97 | 6 | 2 013 | 1 024 | 989 | 54 | 720 |
| 門 真 市 | 3 | 3 | - | - | 118 | 116 | 24 | 2 975 | 1 536 | 1 439 | 70 | 925 |
| 摂 津 市 | 1 | 1 | - | - | 60 | 59 | 4 | 1 418 | 734 | 684 | 36 | 471 |
| 高 石 市 | 3 | 2 | 1 | - | 128 | 98 | 19 | 2 271 | 890 | 1 381 | 55 | 848 |
| 藤 井 寺 市 | 1 | 1 | - | - | 58 | 57 | 6 | 1 666 | 846 | 820 | 36 | 505 |
| 東 大 阪 市 | 23 | 18 | 5 | 1 | 751 | 715 | 74 | 15 790 | 7 829 | 7 961 | 410 | 5 701 |
| 三 島 郡 | 1 | 1 | - | - | 31 | 31 | 3 | 593 | 303 | 290 | 16 | 205 |
| 豊 能 郡 | 5 | 5 | - | - | 71 | 70 | 7 | 813 | 421 | 392 | 33 | 304 |
| 泉 北 郡 | 1 | 1 | - | - | 34 | 34 | 3 | 730 | 382 | 348 | 20 | 229 |
| 泉 南 郡 | 6 | 6 | - | 1 | 198 | 198 | 20 | 4 201 | 2 173 | 2 028 | 112 | 1 470 |
| 南 河 内 郡 | 5 | 5 | - | - | 129 | 129 | 11 | 2 524 | 1 325 | 1 199 | 70 | 792 |
| 北 河 内 郡 | 2 | 2 | - | - | 78 | 77 | 7 | 1 682 | 882 | 800 | 44 | 548 |

第 2 表

中 学 校 教 職 員 数

本表は毎年5月1日現在の「学校基本調査」によつたもので学校教育法にもとづく中学校が調査対象である。

| 市 郡 別 | 教 員 数 | | | | | | | | 職 員 数 | | | 校医 | |
|-----------|--------|-------|-------|-------|--------|---------|-----|-----|-------|-----|-------|-----|-------|
| | 総 数 | | | 本 務 者 | | | | | 兼務者 | 総 数 | 事 務 員 | | そ の 他 |
| | 総 数 | 男 | 女 | 校 長 | 教 諭 | 養 護 教 諭 | 講 師 | | | | | | |
| 昭和 39 年 | 12 346 | 8 600 | 3 746 | 261 | 10 932 | 155 | 240 | 758 | 1 498 | 561 | 937 | 904 | |
| 40 | 12 089 | 8 373 | 3 716 | 260 | 10 713 | 166 | 232 | 718 | 1 394 | 543 | 851 | 899 | |
| 41 | 11 810 | 8 243 | 3 567 | 266 | 10 515 | 167 | 197 | 665 | 1 438 | 551 | 887 | 931 | |
| 42 | 11 826 | 8 226 | 3 600 | 266 | 10 467 | 190 | 314 | 589 | 1 422 | 543 | 879 | 948 | |
| 昭和 43 年 | 11 848 | 8 217 | 3 631 | 268 | 10 390 | 205 | 390 | 595 | 1 436 | 571 | 865 | 958 | |
| 市 部 | 11 307 | 7 824 | 3 483 | 248 | 9 916 | 196 | 354 | 593 | 1 385 | 558 | 827 | 905 | |
| 郡 部 | 541 | 393 | 148 | 20 | 474 | 9 | 36 | 2 | 51 | 13 | 38 | 53 | |
| 大 阪 市 | 5 327 | 3 711 | 1 616 | 100 | 4 709 | 87 | 86 | 345 | 802 | 352 | 450 | 363 | |
| 大 塚 市 | 825 | 554 | 271 | 21 | 758 | 13 | 26 | 7 | 74 | 25 | 49 | 82 | |
| 岸 和 田 市 | 260 | 192 | 68 | 6 | 240 | 4 | 9 | 1 | 16 | 3 | 13 | 27 | |
| 豊 中 市 | 470 | 341 | 129 | 8 | 408 | 6 | 18 | 30 | 54 | 18 | 36 | 37 | |
| 池 田 市 | 145 | 96 | 49 | 3 | 129 | 4 | 4 | 5 | 13 | 8 | 5 | 14 | |
| 吹 田 市 | 347 | 232 | 115 | 9 | 298 | 7 | 11 | 22 | 30 | 8 | 22 | 21 | |
| 泉 大 津 市 | 87 | 69 | 18 | 2 | 81 | - | 2 | 2 | 4 | 2 | 2 | 8 | |
| 高 槻 市 | 281 | 182 | 99 | 6 | 238 | 4 | 13 | 20 | 29 | 13 | 16 | 16 | |
| 貝 塚 市 | 120 | 80 | 40 | 3 | 112 | 1 | 4 | - | 10 | 5 | 5 | 12 | |
| 守 口 市 | 229 | 150 | 79 | 6 | 196 | 5 | 16 | 6 | 18 | 3 | 15 | 16 | |
| 枚 方 市 | 228 | 157 | 71 | 5 | 193 | 5 | 8 | 17 | 22 | 10 | 12 | 21 | |
| 茨 木 市 | 218 | 155 | 63 | 6 | 198 | 4 | 4 | 6 | 21 | 9 | 12 | 17 | |
| 八 尾 市 | 311 | 214 | 97 | 9 | 274 | 7 | 21 | - | 22 | 11 | 11 | 31 | |
| 泉 佐 野 市 | 152 | 107 | 45 | 5 | 134 | 4 | 9 | - | 9 | 3 | 6 | 10 | |
| 富 田 林 市 | 125 | 96 | 29 | 4 | 100 | 2 | 6 | 13 | 21 | 4 | 17 | 13 | |
| 寝 屋 川 市 | 228 | 143 | 85 | 4 | 181 | 5 | 26 | 12 | 30 | 15 | 15 | 47 | |
| 河 内 長 野 市 | 125 | 95 | 30 | 5 | 91 | 1 | 14 | 14 | 9 | 1 | 8 | 14 | |
| 松 原 市 | 107 | 72 | 35 | 3 | 99 | 3 | 2 | - | 9 | 2 | 7 | 7 | |
| 大 東 市 | 140 | 95 | 45 | 3 | 107 | 2 | 15 | 13 | 10 | 3 | 7 | 12 | |
| 和 泉 市 | 178 | 129 | 49 | 6 | 166 | 2 | 4 | - | 31 | 4 | 27 | 14 | |
| 箕 面 市 | 106 | 67 | 39 | 3 | 87 | 1 | 5 | 10 | 11 | 4 | 7 | 15 | |
| 柏 原 市 | 86 | 62 | 24 | 3 | 78 | 3 | 2 | - | 7 | 3 | 4 | 9 | |
| 羽 曳 野 市 | 97 | 73 | 24 | 2 | 87 | 2 | 6 | - | 6 | 2 | 4 | 6 | |
| 門 真 市 | 118 | 89 | 29 | 3 | 104 | 2 | 7 | 2 | 24 | 6 | 18 | 6 | |
| 摂 津 市 | 60 | 41 | 19 | 1 | 54 | 1 | 3 | 1 | 4 | 1 | 3 | 3 | |
| 高 石 市 | 128 | 70 | 58 | 2 | 88 | 1 | 7 | 30 | 19 | 12 | 7 | 9 | |
| 藤 井 寺 市 | 58 | 44 | 14 | 1 | 52 | 1 | 3 | 1 | 6 | 3 | 3 | 3 | |
| 東 大 阪 市 | 751 | 508 | 243 | 19 | 654 | 19 | 23 | 36 | 74 | 28 | 46 | 72 | |
| 三 島 郡 | 31 | 23 | 8 | 1 | 29 | - | 1 | - | 3 | 1 | 2 | 2 | |
| 豊 能 郡 | 71 | 55 | 16 | 5 | 57 | 1 | 7 | 1 | 7 | 1 | 6 | 10 | |
| 泉 北 郡 | 34 | 24 | 10 | 1 | 31 | 1 | 1 | - | 3 | 2 | 1 | 4 | |
| 泉 南 郡 | 198 | 134 | 64 | 6 | 179 | 3 | 10 | - | 20 | 4 | 16 | 19 | |
| 南 河 内 郡 | 129 | 100 | 29 | 5 | 117 | 2 | 5 | - | 11 | 4 | 7 | 11 | |
| 北 河 内 郡 | 78 | 57 | 21 | 2 | 61 | 2 | 12 | 1 | 7 | 1 | 6 | 7 | |

第 10 表

中学校学年別生徒数

本表は毎年5月1日現在の「学校基本調査」によるもので、学校教育法にもとづく中学校が調査対象である。

| 市 郡 別 | 総 数 | | | 第 1 学 年 | | | 第 2 学 年 | | | 第 3 学 年 | | |
|-----------|---------|---------|---------|---------|--------|--------|---------|--------|--------|---------|--------|--------|
| | 総 数 | 男 | 女 | 総 数 | 男 | 女 | 総 数 | 男 | 女 | 総 数 | 男 | 女 |
| 昭 和 39 年 | 329 283 | 169 615 | 159 668 | 98 270 | 50 610 | 47 660 | 108 819 | 56 202 | 52 617 | 122 194 | 62 803 | 59 391 |
| 40 | 300 293 | 155 066 | 145 227 | 92 186 | 47 660 | 44 526 | 98 714 | 50 880 | 47 834 | 109 393 | 56 526 | 52 867 |
| 41 | 280 042 | 144 306 | 135 736 | 88 514 | 45 458 | 43 056 | 92 448 | 47 784 | 44 664 | 99 080 | 51 064 | 48 016 |
| 42 | 267 438 | 137 711 | 129 727 | 86 283 | 44 344 | 41 939 | 88 490 | 45 513 | 42 977 | 92 665 | 47 854 | 44 811 |
| 昭 和 43 年 | 261 154 | 134 352 | 126 802 | 85 388 | 44 012 | 41 376 | 86 742 | 44 549 | 42 193 | 89 024 | 45 791 | 43 233 |
| 市 郡 部 | 250 611 | 128 866 | 121 745 | 82 039 | 42 264 | 39 775 | 83 211 | 42 747 | 40 464 | 85 361 | 43 855 | 41 506 |
| 都 部 | 10 543 | 5 486 | 5 057 | 3 349 | 1 748 | 1 601 | 3 531 | 1 802 | 1 729 | 3 663 | 1 936 | 1 727 |
| 大 阪 市 | 120 621 | 61 972 | 58 649 | 38 815 | 19 936 | 18 879 | 39 994 | 20 561 | 19 433 | 41 812 | 21 475 | 20 337 |
| 大 塚 市 | 19 791 | 10 338 | 9 453 | 6 340 | 3 353 | 2 987 | 6 540 | 3 380 | 3 160 | 6 911 | 3 605 | 3 306 |
| 岸 和 田 市 | 6 339 | 3 270 | 3 069 | 2 117 | 1 075 | 1 042 | 2 116 | 1 075 | 1 041 | 2 106 | 1 120 | 986 |
| 豊 中 市 | 10 463 | 5 403 | 5 060 | 3 473 | 1 808 | 1 665 | 3 660 | 1 885 | 1 775 | 3 330 | 1 710 | 1 620 |
| 池 田 市 | 3 196 | 1 639 | 1 557 | 1 106 | 570 | 536 | 1 029 | 537 | 492 | 1 061 | 532 | 529 |
| 吹 田 市 | 7 275 | 3 924 | 3 351 | 2 484 | 1 363 | 1 121 | 2 499 | 1 326 | 1 173 | 2 292 | 1 235 | 1 057 |
| 泉 大 津 市 | 2 052 | 1 095 | 957 | 661 | 352 | 309 | 684 | 382 | 302 | 707 | 361 | 346 |
| 高 槻 市 | 5 788 | 3 056 | 2 732 | 2 040 | 1 070 | 970 | 1 849 | 981 | 868 | 1 899 | 1 005 | 894 |
| 貝 塚 市 | 2 762 | 1 439 | 1 323 | 884 | 473 | 411 | 957 | 480 | 477 | 921 | 486 | 435 |
| 守 口 市 | 4 913 | 2 511 | 2 402 | 1 675 | 845 | 830 | 1 620 | 829 | 791 | 1 618 | 837 | 781 |
| 枚 方 市 | 5 010 | 2 657 | 2 353 | 1 684 | 909 | 775 | 1 683 | 875 | 808 | 1 643 | 873 | 770 |
| 茨 木 市 | 4 664 | 2 449 | 2 215 | 1 510 | 796 | 714 | 1 555 | 812 | 743 | 1 599 | 841 | 758 |
| 八 尾 市 | 6 653 | 3 368 | 3 285 | 2 215 | 1 129 | 1 086 | 2 179 | 1 090 | 1 089 | 2 259 | 1 149 | 1 110 |
| 泉 佐 野 市 | 3 223 | 1 690 | 1 533 | 1 087 | 566 | 521 | 1 059 | 573 | 486 | 1 077 | 551 | 526 |
| 富 田 林 市 | 2 187 | 1 171 | 1 016 | 723 | 403 | 320 | 704 | 371 | 333 | 760 | 397 | 363 |
| 寝 屋 川 市 | 5 081 | 2 680 | 2 401 | 1 777 | 913 | 864 | 1 671 | 911 | 760 | 1 633 | 856 | 777 |
| 河 内 長 野 市 | 1 939 | 983 | 956 | 622 | 315 | 307 | 667 | 339 | 328 | 650 | 329 | 321 |
| 松 原 市 | 2 628 | 1 380 | 1 248 | 907 | 482 | 425 | 839 | 439 | 400 | 882 | 459 | 423 |
| 大 東 市 | 2 627 | 1 303 | 1 324 | 927 | 454 | 473 | 825 | 395 | 430 | 875 | 454 | 421 |
| 和 泉 市 | 3 694 | 1 881 | 1 813 | 1 221 | 624 | 597 | 1 245 | 633 | 612 | 1 228 | 624 | 604 |
| 箕 面 市 | 1 807 | 879 | 928 | 615 | 283 | 332 | 624 | 319 | 305 | 568 | 277 | 291 |
| 柏 原 市 | 1 765 | 919 | 846 | 533 | 269 | 264 | 607 | 321 | 286 | 625 | 329 | 296 |
| 羽 曳 野 市 | 2 013 | 1 024 | 989 | 686 | 332 | 354 | 665 | 350 | 315 | 662 | 342 | 320 |
| 門 真 市 | 2 975 | 1 536 | 1 439 | 1 018 | 528 | 490 | 975 | 514 | 461 | 982 | 494 | 488 |
| 摂 津 市 | 1 418 | 734 | 684 | 507 | 261 | 246 | 455 | 240 | 215 | 456 | 233 | 223 |
| 高 石 市 | 2 271 | 890 | 1 381 | 681 | 284 | 397 | 776 | 302 | 474 | 814 | 304 | 510 |
| 藤 井 寺 市 | 1 666 | 846 | 820 | 578 | 291 | 287 | 536 | 265 | 271 | 552 | 290 | 262 |
| 東 大 阪 市 | 15 790 | 7 829 | 7 961 | 5 153 | 2 580 | 2 573 | 5 198 | 2 562 | 2 636 | 5 439 | 2 687 | 2 752 |
| 三 島 郡 | 593 | 303 | 290 | 196 | 96 | 100 | 198 | 96 | 102 | 199 | 111 | 88 |
| 豊 能 郡 | 813 | 421 | 392 | 241 | 124 | 117 | 265 | 130 | 135 | 307 | 167 | 140 |
| 泉 北 郡 | 730 | 382 | 348 | 245 | 130 | 115 | 245 | 119 | 126 | 240 | 133 | 107 |
| 泉 南 郡 | 4 201 | 2 173 | 2 028 | 1 358 | 701 | 657 | 1 417 | 726 | 691 | 1 426 | 746 | 680 |
| 南 河 内 郡 | 2 524 | 1 325 | 1 199 | 769 | 407 | 362 | 855 | 441 | 414 | 900 | 477 | 423 |
| 北 河 内 郡 | 1 682 | 882 | 800 | 540 | 290 | 250 | 551 | 290 | 261 | 591 | 302 | 289 |

資 料 大阪府企画部統計課 (学校基本調査)

第 11 表

高等学校の概況

本表は毎年5月1日現在の「学校基本調査」によるもので、学校教育法にもとづく高等学校が調査対象である。職員数には校医を含んでいない。

| 市 郡 別 | 学 校 数 | | | | | | | 教 員 数 | | | 生 徒 数 | | | 卒 業 者 数 |
|----------|------------|------|----|-------|----|----|-----|-------|---------|-------|---------|---------|---------|---------|
| | 総数 (本校) | 設置者別 | | 課 程 別 | | | 分校 | 総数 | (内) 職員数 | | 総 数 | 男 | 女 | |
| | | 国公立 | 私立 | 全日 | 定時 | 併置 | | | 本務者 | (本務者) | | | | |
| 昭 和 39 年 | 181 | 103 | 78 | 121 | 14 | 46 | 812 | 852 | 312 | 2 994 | 288 697 | 158 926 | 129 771 | 50 048 |
| 40 | 182 | 103 | 79 | 122 | 14 | 46 | 713 | 891 | 1100 | 3 231 | 313 407 | 171 388 | 142 019 | 69 327 |
| 41 | 183 | 103 | 80 | 122 | 15 | 46 | 514 | 079 | 11365 | 3 275 | 302 358 | 165 340 | 137 018 | 96 381 |
| 42 | 185 | 105 | 80 | 121 | 15 | 49 | 513 | 605 | 11308 | 3 289 | 285 556 | 154 494 | 131 062 | 99 004 |
| 昭 和 43 年 | 189 | 106 | 83 | 125 | 16 | 48 | 413 | 312 | 11246 | 3 315 | 267 134 | 143 753 | 123 381 | 95 181 |
| 市 郡 部 | 185 | 102 | 83 | 124 | 16 | 45 | 213 | 067 | 11011 | 3 211 | 262 735 | 141 474 | 121 261 | 93 757 |
| 都 部 | 4 | 4 | - | 1 | - | 3 | 2 | 245 | 235 | 104 | 4 399 | 2 279 | 2 120 | 1 424 |

資 料 大阪府企画部統計課 (学校基本調査)

第 12 表

高等学校学科別生徒数 (本科)

| 学 科 名 | 学 科 数 | | | 生 徒 数 | | | | | |
|-----------------|-------|-----|-----|---------|---------|---------|----------|--------|--------|
| | 総 数 | 公 立 | 私 立 | 総 数 | | | (うち) 公 立 | | |
| | | | | 総 数 | 男 | 女 | 総 数 | 男 | 女 |
| 昭 和 43 年 度 | 449 | 266 | 183 | 263 726 | 142 974 | 120 752 | 140 887 | 83 528 | 57 359 |
| 普 通 科 | 173 | 94 | 79 | 165 623 | 77 312 | 88 311 | 88 791 | 47 446 | 41 345 |
| 農 業 科 | 13 | 12 | 1 | 1 741 | 1 159 | 582 | 1 716 | 1 134 | 582 |
| 農 園 畜 産 農 産 製 造 | 7 | 6 | 1 | 598 | 469 | 129 | 573 | 444 | 129 |
| | 2 | 2 | - | 316 | 176 | 140 | 316 | 176 | 140 |
| | 1 | 1 | - | 231 | 199 | 32 | 231 | 199 | 32 |
| | 1 | 1 | - | 120 | 88 | 32 | 120 | 88 | 32 |
| 工 業 科 | 169 | 118 | 51 | 43 188 | 42 010 | 1 178 | 29 912 | 28 748 | 1 164 |
| 機 電 電 化 建 設 | 57 | 40 | 17 | 19 899 | 19 872 | 27 | 13 965 | 13 938 | 27 |
| | 39 | 24 | 15 | 9 926 | 9 915 | 11 | 6 635 | 6 624 | 11 |
| | 9 | 3 | 6 | 1 898 | 1 879 | 19 | 874 | 868 | 6 |
| | 11 | 11 | - | 2 401 | 2 078 | 323 | 2 401 | 2 078 | 323 |
| 土 機 金 工 エ ン ジ ン | 17 | 13 | 4 | 3 248 | 3 214 | 34 | 2 420 | 2 386 | 34 |
| 木 維 修 芸 工 他 | 5 | 3 | 2 | 1 312 | 1 311 | 1 | 454 | 453 | 1 |
| | 8 | 6 | 2 | 903 | 618 | 285 | 791 | 506 | 285 |
| | 3 | 3 | - | 439 | 439 | - | 439 | 439 | - |
| | 6 | 6 | - | 687 | 579 | 108 | 687 | 579 | 108 |
| ザ の 他 | 5 | 5 | - | 861 | 512 | 349 | 861 | 512 | 349 |
| そ の 他 | 9 | 4 | 5 | 1 614 | 1 593 | 21 | 385 | 365 | 20 |
| 商 業 科 | 64 | 24 | 40 | 47 777 | 22 120 | 25 657 | 17 754 | 6 033 | 11 721 |
| 家 庭 科 | 23 | 14 | 9 | 4 471 | - | 4 471 | 2 279 | - | 2 279 |
| 家 族 保 護 政 府 育 成 | 19 | 12 | 7 | 4 075 | - | 4 075 | 1 983 | - | 1 983 |
| | 3 | 2 | 1 | 378 | - | 378 | 296 | - | 296 |
| そ の 他 | 1 | - | 1 | 18 | - | 18 | - | - | - |
| そ の 他 | 7 | 4 | 3 | 926 | 373 | 553 | 435 | 167 | 268 |

資 料 大阪府企画部統計課 (学校基本調査)

第 13 表

公 私 立 高 等

本表は各年5月1日現在の「学校基本調査」によるもので、学校教育法にもとづく公立高等学校が調査対象である。

| 市 郡 別 | 公 立 | | | | | | | | | | |
|----------|-------|-------|-----|-------|---------|-----|-----|-----|-------|-----|-------|
| | 教 員 | | | | | | | | 職 員 | | |
| | 総 数 | | | 本 務 者 | | | | | 兼務者 | 総 数 | 事 務 員 |
| 総 数 | 男 | 女 | 校 長 | 教 諭 | 養 護 教 諭 | 講 師 | 兼務者 | | | | |
| 年 和 39 年 | 6 998 | 6 122 | 876 | 102 | 5 862 | 132 | 136 | 766 | 1 860 | 726 | 1 134 |
| 40 | 7 573 | 6 656 | 917 | 102 | 6 434 | 131 | 97 | 809 | 1 947 | 762 | 1 185 |
| 41 | 7 748 | 6 786 | 962 | 102 | 6 461 | 133 | 104 | 948 | 1 960 | 772 | 1 188 |
| 42 | 7 595 | 6 612 | 983 | 104 | 6 483 | 139 | 109 | 760 | 1 993 | 802 | 1 191 |
| 昭 和 43 年 | 7 569 | 6 572 | 997 | 105 | 6 531 | 139 | 150 | 644 | 1 969 | 798 | 1 171 |
| 市 部 | 7 324 | 6 373 | 951 | 101 | 6 335 | 130 | 134 | 634 | 1 865 | 764 | 1 101 |
| 郡 部 | 245 | 199 | 46 | 4 | 196 | 9 | 16 | 10 | 104 | 34 | 70 |

資 料 大阪府企画部統計課（学校基本調査）

第 14 表

公 立 高 等 学 校 課 程

本表は各年5月1日現在の「学校基本調査」によるもので、学校教育法にもとづく高等学校が調査対象である。

| 市 郡 別 | 総 数 | | | 課 程 別 | | | | 第 1 学 年 | | | |
|----------|---------|--------|--------|---------|--------|--------|--------|---------|--------|-------|-------|
| | 総 数 | 男 | 女 | 全 日 定 時 | | 別 | | 全 日 定 時 | | 別 | |
| | | | | 男 | 女 | 男 | 女 | 男 | 女 | 男 | 女 |
| 昭 和 39 年 | 138 718 | 87 788 | 50 930 | 68 754 | 43 079 | 19 034 | 7 851 | 25 773 | 16 311 | 6 740 | 2 704 |
| 40 | 152 864 | 95 793 | 57 071 | 76 194 | 48 290 | 19 599 | 8 781 | 25 754 | 16 324 | 6 499 | 2 908 |
| 41 | 151 480 | 93 614 | 57 866 | 74 040 | 47 894 | 19 574 | 9 972 | 23 737 | 15 450 | 5 995 | 3 292 |
| 42 | 147 011 | 89 202 | 57 809 | 70 706 | 47 365 | 18 496 | 10 444 | 22 457 | 15 853 | 5 524 | 3 209 |
| 昭 和 43 年 | 140 930 | 83 571 | 57 359 | 66 671 | 46 935 | 16 900 | 10 424 | 21 633 | 15 898 | 4 858 | 2 990 |
| 市 部 | 136 531 | 81 292 | 55 239 | 64 607 | 45 213 | 16 685 | 10 026 | 20 962 | 15 307 | 4 808 | 2 841 |
| 郡 部 | 4 399 | 2 279 | 2 120 | 2 064 | 1 722 | 215 | 398 | 671 | 591 | 50 | 149 |

資 料 大阪府企画部統計課（学校基本調査）

第 15 表

私 立 高 等 学 校 課 程

本表は各年5月1日現在の「学校基本調査」によるもので、学校教育法にもとづく私立高等学校が調査対象である。

| 市 郡 別 | 総 数 | | | 課 程 別 | | | | 第 1 学 年 | | | |
|----------|---------|--------|--------|---------|--------|-------|-------|---------|--------|-------|-----|
| | 総 数 | 男 | 女 | 全 日 定 時 | | 別 | | 全 日 定 時 | | 別 | |
| | | | | 男 | 女 | 男 | 女 | 男 | 女 | 男 | 女 |
| 昭 和 39 年 | 149 114 | 70 526 | 78 588 | 65 919 | 77 751 | 4 607 | 837 | 25 824 | 29 291 | 1 617 | 265 |
| 40 | 159 628 | 74 943 | 84 685 | 70 264 | 83 710 | 4 679 | 975 | 23 409 | 26 310 | 1 435 | 306 |
| 41 | 149 896 | 71 030 | 78 866 | 66 842 | 77 738 | 4 188 | 1 128 | 20 704 | 23 040 | 943 | 349 |
| 42 | 137 494 | 64 558 | 72 936 | 61 170 | 71 754 | 3 388 | 1 182 | 19 537 | 20 563 | 791 | 300 |
| 昭 和 43 年 | 125 139 | 59 446 | 65 693 | 56 846 | 64 609 | 2 600 | 1 084 | 19 108 | 19 358 | 528 | 212 |
| 市 部 | 125 139 | 59 446 | 65 693 | 56 846 | 64 609 | 2 600 | 1 084 | 19 108 | 19 358 | 528 | 212 |
| 郡 部 | - | - | - | - | - | - | - | - | - | - | - |

資 料 大阪府企画部統計課（学校基本調査）

学 校 教 職 員 数

象である。

| 学 校 医 | 私 立 | | | | | | | | | | |
|-------|-------|-------|-------|-------|---------|-----|-----|-------|-------|-----|-------|
| | 教 員 | | | | | | | | 職 員 | | |
| | 総 数 | | | 本 務 者 | | | | | 兼務者 | 総 数 | 事 務 員 |
| 総 数 | 男 | 女 | 校 長 | 教 諭 | 養 護 教 諭 | 講 師 | 兼務者 | | | | |
| 292 | 5 788 | 4 278 | 1 510 | 71 | 3 409 | 43 | 491 | 1 774 | 1 130 | 610 | 520 |
| 295 | 6 246 | 4 578 | 1 668 | 71 | 3 687 | 43 | 491 | 1 954 | 1 280 | 761 | 519 |
| 301 | 6 253 | 4 598 | 1 655 | 70 | 3 816 | 58 | 571 | 1 738 | 1 311 | 712 | 599 |
| 305 | 5 929 | 4 374 | 1 555 | 67 | 3 802 | 54 | 496 | 1 510 | 1 290 | 667 | 623 |
| 297 | 5 662 | 4 220 | 1 442 | 68 | 3 740 | 55 | 404 | 1 395 | 1 342 | 681 | 661 |
| 284 | 5 662 | 4 220 | 1 442 | 68 | 3 740 | 55 | 404 | 1 395 | 1 342 | 681 | 661 |
| 13 | - | - | - | - | - | - | - | - | - | - | - |

別、学 年 別、生 徒 数

ある。

| 第 2 学 年 | 科 別 | | | | | | | | | | | | |
|---------|---------|-------|---------|--------|---------|-------|-------|-------|-------|----|---|----|---|
| | 全 日 定 時 | | 第 3 学 年 | | 第 4 学 年 | | 別 科 | | | | | | |
| | 全 日 | 定 時 | 全 日 | 定 時 | 全 日 | 定 時 | 全 日 | 定 時 | | | | | |
| 25 607 | 15 755 | 5 255 | 2 163 | 17 359 | 11 013 | 3 842 | 1 603 | 3 138 | 1 381 | 15 | - | 59 | - |
| 25 486 | 16 275 | 5 113 | 2 354 | 24 930 | 15 691 | 4 515 | 2 003 | 3 410 | 1 516 | 24 | - | 62 | - |
| 25 484 | 16 277 | 5 078 | 2 562 | 24 806 | 16 167 | 4 394 | 2 197 | 4 062 | 1 921 | 13 | - | 45 | - |
| 23 494 | 15 349 | 4 675 | 2 809 | 24 749 | 16 163 | 4 342 | 2 360 | 3 914 | 2 066 | 6 | - | 41 | - |
| 22 202 | 15 784 | 4 150 | 2 722 | 22 826 | 15 233 | 4 048 | 2 507 | 3 811 | 2 205 | 10 | - | 33 | - |
| 21 495 | 15 216 | 4 099 | 2 606 | 22 140 | 14 690 | 3 994 | 2 414 | 3 751 | 2 165 | 10 | - | 33 | - |
| 707 | 568 | 51 | 116 | 686 | 563 | 54 | 93 | 60 | 40 | - | - | - | - |

別、男 女 別、生 徒 数

象である。

| 第 2 学 年 | 科 別 | | | | | | | | 専 攻 科 | | | | | | | |
|---------|---------|-------|---------|--------|---------|-------|-----|-------|---------|-----|---------|-----|---|-------|---|----|
| | 全 日 定 時 | | 第 3 学 年 | | 第 4 学 年 | | 別 科 | | 全 日 定 時 | | 全 日 定 時 | | | | | |
| | 全 日 | 定 時 | 全 日 | 定 時 | 全 日 | 定 時 | 全 日 | 定 時 | 全 日 | 定 時 | 全 日 | 定 時 | | | | |
| 23 379 | 28 482 | 1 383 | 226 | 16 623 | 19 848 | 970 | 171 | 626 | 110 | 93 | - | 7 | - | 130 | 4 | 65 |
| 24 507 | 28 422 | 1 131 | 245 | 22 288 | 28 821 | 1 239 | 252 | 864 | 172 | 60 | - | 5 | - | 157 | 5 | - |
| 22 558 | 26 277 | 1 022 | 251 | 23 580 | 28 071 | 1 011 | 280 | 1 191 | 248 | - | - | 21 | - | 350 | - | - |
| 19 828 | 22 765 | 789 | 321 | 21 805 | 25 966 | 921 | 289 | 887 | 272 | - | - | - | - | 2 460 | - | - |
| 18 703 | 20 451 | 561 | 267 | 19 035 | 22 500 | 663 | 341 | 848 | 264 | - | - | - | - | 2 300 | - | - |
| 18 703 | 20 451 | 561 | 267 | 19 035 | 22 500 | 663 | 341 | 848 | 264 | - | - | - | - | 2 300 | - | - |

第 16 表

大 学 ・ 高 等 専 門 学

本表は各年5月1日現在の「学校基本調査」によるもので、学校教育法にもとづく短期大学、大学、

Table with columns for school type, school count, and staff numbers (total, male, female).

資 料 文部省大臣官房統計課（学校基本調査）

第 17 表

大 学 ・ 高 等 専

本表は5月1日現在の「学校基本調査」によるもので、学校教育法にもとづく大学および短期大学、高等

Table with columns for school type, total student count, and student counts by year level (1st, 2nd, 3rd, 4th).

資 料 文部省大臣官房統計課（学校基本調査）

第 18 表

公 立 特 殊 学

本表は各年5月1日現在の「学校基本調査」によるもので、学校教育法にもとづく盲、ろう、養護学校が調

Table with columns for school type, school count, staff numbers, and student counts by grade level.

資 料 大阪府企画部統計課（学校基本調査）

第 19 表

各 種 学 校 お

本表は各年5月1日現在の「学校基本調査」によるもので、学校教育法にもとづく各種学校が調査対象である。

Table with columns for year level, school count, and staff numbers for various school types.

資 料 大阪府企画部統計課（学校基本調査）

校 お よ び 教 職 員 数

高等専門学校が調査対象である。

Table with columns for staff numbers (total, male, female) and administrative staff numbers.

門 学 校 学 生 数

専門学校が調査対象である。大学は学校本部の所在地による。

Table with columns for student counts by year level (1st to 5th) and university students.

校 の 概 況

査対象である。

Table with columns for student counts by department (nursery, elementary, middle, high, etc.).

よ び 教 員 数

ただし国立は除く。

Table with columns for course numbers and staff numbers for various courses.

第 20 表

各 種 学 校 課

前表項注参照

Table with columns for year (昭和39, 40, 41, 42, 昭和43), course type (普通, 工業, 自動車, 商業, 簿記珠算, 和洋), and student counts (総数, 男, 女).

資料 大阪府企画部統計課 (学校基本調査)

第 21 表

高 等 学 校 ・ 中 学 校 卒

本表は各年5月1日現在の「学校基本調査」によるもので、学校教育法にもとづく中学

Table with columns for school type (高等学校, 中学校), year (昭和39, 40, 41, 42, 昭和43), and student counts (総数, 男, 女) for graduates.

資料 大阪府企画部統計課 (学校基本調査)

(1) 職 業 別

昭和36年改正の職業分類により分類している。管理的職業従事者は該当がないので省略した。前表項注参照

Table with columns for school type, year, and job category (専門的・技術的職業従事者, 事務従事者, 販売従事者) and student counts.

資料 大阪府企画部統計課 (学校基本調査)

程 別 生 徒 数

Table with columns for course type (裁縫, 編物手芸, 家庭, 栄養, 看護助産婦, 料理, 美容, タイピスト, 語学, その他) and student counts.

業 者 の 卒 業 後 の 状 況

校、高等学校が調査対象である。ただし国立は除く。

Table with columns for job status (就職しつつ進学している者, 無職, その他) and student counts.

就 職 者 数

Table with columns for industry (農林業及漁業, 採掘採石, 運輸通信従事者, 技能工・生産工程業者, サービス職業者, その他) and employee counts.

第 21 表

高等学校・中学校卒

(2) 産 業 別

Table with columns for school type (高等学校, 中学校), year (昭和39年, 40年, 41年, 42年, 43年), and industry (総数, 農業, 林業, 漁業, 鉱業, 建設業). Rows show counts for male and female students.

資 料 大阪府企画部統計課 (学校基本調査)

第 22 表

公立中学校、高等学校卒

本表は各年5月1日現在の「学校基本調査」によつたもので、他府県の公立中学校、高等学校卒業者の本府へ就職

Table showing the number of graduates from public middle and high schools by prefecture of origin (府県別出身地) for the years 1948, 1949, and 1950. Columns include prefecture names and total counts.

資 料 文部省大臣官房統計課 (学校基本調査)

業者の卒業後の状況 (続)

就 職 者 数

Table showing the number of graduates who found employment, categorized by industry (製造業, 卸小売業, 金融保険業, etc.) and gender (男, 女).

業者の大阪府内就職転入者数

転入した者である。

Table showing the number of graduates who transferred to find employment within Osaka Prefecture, categorized by prefecture of origin (府県別出身地) and year (昭和43年, 42年, 41年).

第 23 表

小・中学校理由別長期欠席児童生徒数

本表は毎年5月1日現在の「学校基本調査」によったもので、年度間50日以上欠席者数であるが、国立は除いている。

| 市 郡 別 | 小 学 校 | | | | | 中 学 校 | | | | |
|-----------|-------|-------|-----------|---------|-------|-------|-------|-----------|---------|-------|
| | 総 数 | 病 気 | 経 済 的 理 由 | 学 校 理 由 | 其 他 | 総 数 | 病 気 | 経 済 的 理 由 | 学 校 理 由 | 其 他 |
| 昭 和 40 年 | 3 328 | 2 074 | 226 | ... | 1 028 | 5 234 | 1 601 | 742 | ... | 2 891 |
| 昭 和 41 年 | 3 004 | 1 820 | 176 | ... | 1 008 | 3 879 | 1 201 | 551 | ... | 2 127 |
| 昭 和 42 年 | 2 920 | 1 907 | 121 | 322 | 570 | 3 472 | 1 173 | 369 | 1 099 | 831 |
| 昭 和 43 年 | 2 946 | 2 018 | 106 | 272 | 550 | 2 887 | 1 100 | 254 | 928 | 605 |
| 市 部 | 2 819 | 1 935 | 103 | 259 | 522 | 2 752 | 1 046 | 246 | 883 | 577 |
| 郡 部 | 127 | 83 | 3 | 13 | 28 | 135 | 54 | 8 | 45 | 28 |
| 大 阪 市 | 1 306 | 888 | 54 | 121 | 243 | 1 363 | 497 | 127 | 433 | 306 |
| 堺 市 | 231 | 140 | 8 | 26 | 57 | 290 | 96 | 23 | 115 | 56 |
| 岸 和 田 市 | 82 | 53 | 7 | 6 | 16 | 84 | 33 | 10 | 29 | 12 |
| 豊 中 市 | 125 | 93 | 3 | 7 | 22 | 58 | 33 | 3 | 11 | 11 |
| 池 田 市 | 31 | 23 | - | 3 | 5 | 40 | 26 | 1 | 8 | 5 |
| 吹 田 市 | 71 | 53 | 3 | 4 | 11 | 49 | 21 | 4 | 13 | 11 |
| 泉 大 津 市 | 24 | 17 | 1 | 1 | 5 | 26 | 6 | 5 | 4 | 11 |
| 高 槻 市 | 53 | 46 | - | 5 | 2 | 21 | 9 | - | 10 | 2 |
| 貝 塚 市 | 27 | 20 | 1 | 6 | - | 20 | 6 | - | 10 | 4 |
| 守 口 市 | 51 | 44 | - | 1 | 6 | 60 | 24 | 7 | 17 | 12 |
| 枚 方 市 | 44 | 35 | - | 3 | 6 | 25 | 9 | - | 12 | 4 |
| 茨 木 市 | 61 | 49 | 3 | 4 | 5 | 48 | 28 | - | 11 | 9 |
| 八 尾 市 | 92 | 62 | 1 | 5 | 24 | 94 | 36 | 4 | 25 | 29 |
| 泉 佐 野 市 | 50 | 29 | 2 | 9 | 10 | 58 | 19 | 7 | 15 | 17 |
| 富 田 林 市 | 25 | 17 | - | - | 8 | 25 | 15 | 2 | 6 | 2 |
| 寝 屋 川 市 | 68 | 43 | 4 | 6 | 15 | 47 | 17 | 14 | 14 | 2 |
| 河 内 長 野 市 | 16 | 13 | - | 2 | 1 | 18 | 8 | 2 | 8 | - |
| 松 原 市 | 47 | 24 | 7 | 6 | 10 | 55 | 12 | 3 | 31 | 9 |
| 大 東 市 | 32 | 27 | - | 2 | 3 | 25 | 12 | - | 12 | 1 |
| 和 泉 市 | 32 | 23 | 1 | 2 | 6 | 44 | 16 | 6 | 10 | 12 |
| 箕 面 市 | 14 | 10 | - | - | 4 | 7 | 3 | - | 1 | 3 |
| 柏 原 市 | 26 | 17 | 1 | 4 | 4 | 4 | 2 | - | 2 | - |
| 羽 曳 野 市 | 33 | 19 | 1 | 9 | 4 | 34 | 16 | 5 | 7 | 6 |
| 門 真 市 | 34 | 22 | - | 6 | 6 | 46 | 22 | 3 | 9 | 12 |
| 摂 津 市 | 14 | 11 | - | 2 | 1 | 10 | 4 | - | 5 | 1 |
| 高 石 市 | 8 | 6 | - | - | 2 | 18 | 9 | - | 7 | 2 |
| 藤 井 寺 市 | 19 | 10 | 2 | 5 | 2 | 17 | 3 | 3 | 11 | - |
| 東 大 阪 市 | 203 | 141 | 4 | 14 | 44 | 166 | 64 | 17 | 47 | 38 |
| 三 島 郡 | 6 | 1 | - | - | 5 | 1 | 1 | - | - | - |
| 豊 能 郡 | 5 | 3 | 1 | - | 1 | 5 | 1 | 2 | 2 | - |
| 泉 北 郡 | 6 | - | 1 | 2 | 3 | 7 | 4 | - | 2 | 1 |
| 泉 南 郡 | 70 | 50 | 1 | 9 | 10 | 71 | 23 | 3 | 24 | 21 |
| 南 河 内 郡 | 23 | 15 | - | 2 | 6 | 38 | 19 | 3 | 11 | 5 |
| 北 河 内 郡 | 17 | 14 | - | - | 3 | 13 | 6 | - | 6 | 1 |

資 料 大阪府企画部統計課（学校基本調査）

第 24 表

私 立 学 校 経 費

本表は「学校基本調査」によったもので、大学を設置する学校法人が併設する諸学校は含んでいない。

(1) 学 校 経 費

| 区 分 | 学 校 経 費 | | | | | | | | | |
|------------|------------|-----------|-----------|-----------|---------|---------|---------|---------|-----------|-----|
| | 総 額 | 消 費 的 支 出 | | | | | | | | 資 額 |
| | | 総 額 | 人 件 費 | 教 育 費 | 維 持 費 | 補 助 費 | 所 定 金 | 其 他 | | |
| 昭 和 41 年 度 | 13 054 681 | 6 169 844 | 3 781 282 | 902 015 | 482 174 | 189 657 | 346 706 | 468 010 | 2 482 351 | |
| 昭 和 42 年 度 | 15 999 316 | 7 235 869 | 4 420 132 | 1 053 884 | 574 549 | 236 748 | 398 082 | 552 474 | 3 225 045 | |
| 幼 稚 園 校 | 3 949 696 | 2 108 902 | 1 310 529 | 337 423 | 197 626 | 88 350 | 121 295 | 53 679 | 975 939 | |
| 小 学 校 | 90 873 | 67 769 | 51 429 | 5 979 | 5 402 | 695 | 2 927 | 1 337 | 8 354 | |
| 中 学 校 | 285 909 | 138 165 | 102 211 | 12 885 | 8 264 | 3 805 | 6 739 | 4 261 | 80 766 | |
| 高 等 学 校 | 3 491 609 | 1 457 206 | 1 074 535 | 115 421 | 115 459 | 17 258 | 70 178 | 64 355 | 483 277 | |
| 各 種 学 校 | 8 181 229 | 3 463 827 | 1 881 428 | 582 176 | 247 798 | 126 640 | 196 943 | 428 842 | 1 676 709 | |

(2) 学 校 収 入

| 区 分 | 学 校 収 入 | | | | | | |
|------------|------------|------------|---------------|---------|---------|---------|-----------|
| | 総 額 | 一 般 収 入 | | | | | 財 産 処 分 入 |
| | | 総 額 | 児 童 生 徒 納 付 金 | 補 助 金 | 寄 付 金 | 財 産 収 入 | |
| 昭 和 41 年 度 | 13 054 681 | 9 197 248 | 7 760 038 | 87 239 | 469 306 | 176 731 | 248 098 |
| 昭 和 42 年 度 | 15 999 316 | 11 443 541 | 9 258 939 | 133 985 | 740 976 | 198 902 | 179 662 |
| 幼 稚 園 校 | 3 949 696 | 3 150 244 | 2 880 702 | 4 451 | 153 165 | 12 266 | 67 938 |
| 小 学 校 | 90 873 | 71 517 | 46 804 | 1 803 | 21 085 | 474 | - |
| 中 学 校 | 285 909 | 198 792 | 141 403 | 5 221 | 31 441 | 911 | 18 167 |
| 高 等 学 校 | 3 491 609 | 2 421 662 | 2 193 051 | 110 769 | 58 052 | 34 286 | 2 108 |
| 各 種 学 校 | 8 181 229 | 5 601 326 | 3 996 979 | 11 742 | 477 233 | 150 965 | 91 449 |

資 料 大阪府企画部統計課（学校基本調査）

第 25 表

全 国 学 校 の 概 況

本表は「学校基本調査」によつたもので5月1日現在の学校教育法にもとづく学校が調査対象である。分校は本校に算入し、教員数は兼務者を含んでいるが、「公立再掲」欄には含んでいない。

| 府 県 | 幼 稚 園 | | | 小 学 校 | | | 中 学 校 | | | 高 等 学 校 | | |
|---------|-------|---------|---------|--------|---------|------------|--------|---------|-----------|---------|---------|-----------|
| | 園数 | 教員数 | 幼児数 | 学校数 | 教員数 | 児童数 | 学校数 | 教員数 | 生徒数 | 学校数 | 教員数 | 生徒数 |
| 昭和 39 年 | 7 869 | 45 8861 | 106 732 | 22 677 | 345 220 | 10 030 987 | 11 765 | 252 614 | 6 475 687 | 4 028 | 208 255 | 4 634 406 |
| 40 | 8 391 | 50 3201 | 132 434 | 22 676 | 347 302 | 9 775 531 | 11 581 | 247 966 | 5 956 641 | 4 082 | 224 633 | 5 047 059 |
| 41 | 8 916 | 55 2061 | 221 755 | 22 598 | 349 697 | 9 584 060 | 11 392 | 244 470 | 5 555 762 | 4 115 | 229 026 | 4 997 343 |
| 42 | 9 428 | 59 6371 | 314 607 | 22 578 | 353 496 | 9 452 071 | 11 249 | 242 972 | 5 270 854 | 4 152 | 229 072 | 4 780 628 |
| 昭和 43 年 | 9 860 | 64 1781 | 419 593 | 22 543 | 358 080 | 9 383 182 | 11 069 | 241 409 | 5 043 069 | 4 186 | 228 650 | 4 521 956 |
| 国立 | 43 | 224 | 4 131 | 71 | 1 794 | 46 409 | 75 | 1 959 | 37 981 | 24 | 1 041 | 11 582 |
| 公立 | 3 458 | 16 141 | 351 466 | 22 310 | 353 526 | 9 283 028 | 10 394 | 226 467 | 4 860 214 | 2 945 | 164 055 | 3 135 868 |
| 私立 | 6 359 | 47 8131 | 063 996 | 162 | 2 760 | 53 745 | 600 | 12 983 | 144 874 | 1 217 | 63 554 | 1 374 506 |
| (公立再掲) | | | | | | | | | | | | |
| 北海道 | 16 | 59 | 1 826 | 2 170 | 21 863 | 525 063 | 1 109 | 14 814 | 295 158 | 258 | 9 180 | 188 070 |
| 青森県 | 8 | 31 | 854 | 555 | 6 829 | 168 399 | 290 | 4 644 | 95 659 | 49 | 2 353 | 49 016 |
| 岩手県 | 18 | 68 | 1 765 | 559 | 6 949 | 157 411 | 291 | 4 750 | 93 987 | 62 | 2 842 | 55 700 |
| 宮城県 | 15 | 60 | 1 548 | 367 | 6 865 | 185 539 | 210 | 4 780 | 107 100 | 64 | 2 988 | 62 362 |
| 秋田県 | 26 | 95 | 2 584 | 395 | 5 602 | 135 911 | 198 | 3 966 | 83 507 | 51 | 2 807 | 57 739 |
| 山形県 | 10 | 34 | 791 | 365 | 5 287 | 127 310 | 191 | 3 548 | 75 922 | 56 | 2 542 | 50 216 |
| 福島県 | 87 | 250 | 7 287 | 577 | 9 003 | 226 370 | 302 | 6 044 | 133 287 | 90 | 3 871 | 88 709 |
| 茨城県 | 73 | 270 | 7 524 | 543 | 8 264 | 214 405 | 212 | 5 461 | 125 708 | 66 | 3 456 | 75 159 |
| 栃木県 | 4 | 17 | 453 | 445 | 6 105 | 157 844 | 188 | 4 222 | 93 688 | 49 | 2 531 | 54 505 |
| 群馬県 | 67 | 274 | 8 033 | 315 | 5 766 | 154 221 | 197 | 4 002 | 88 750 | 61 | 3 094 | 65 085 |
| 埼玉県 | 39 | 131 | 3 741 | 506 | 10 344 | 304 102 | 265 | 6 390 | 146 618 | 73 | 4 209 | 94 705 |
| 千葉県 | 82 | 323 | 9 597 | 538 | 9 738 | 272 760 | 254 | 5 963 | 133 867 | 68 | 3 587 | 78 723 |
| 東京都 | 156 | 681 | 18 531 | 1 081 | 28 003 | 784 006 | 504 | 13 741 | 328 577 | 147 | 9 090 | 195 531 |
| 神奈川県 | 35 | 146 | 4 075 | 468 | 12 580 | 390 189 | 231 | 6 788 | 163 620 | 83 | 4 462 | 92 992 |
| 新潟県 | 28 | 152 | 4 084 | 795 | 10 209 | 239 199 | 357 | 6 947 | 144 032 | 88 | 4 910 | 105 873 |
| 富山県 | 45 | 126 | 3 373 | 277 | 3 845 | 89 207 | 96 | 2 424 | 51 031 | 42 | 2 111 | 41 663 |
| 石川県 | 9 | 46 | 1 377 | 333 | 3 967 | 90 865 | 106 | 2 322 | 49 508 | 41 | 1 799 | 34 878 |
| 福井県 | 110 | 241 | 6 351 | 235 | 3 043 | 72 810 | 89 | 1 881 | 39 983 | 25 | 1 454 | 28 927 |
| 山梨県 | 3 | 13 | 374 | 234 | 3 083 | 76 860 | 116 | 2 097 | 44 223 | 29 | 1 695 | 35 943 |
| 長野県 | 8 | 30 | 709 | 444 | 7 163 | 179 332 | 210 | 4 670 | 99 995 | 83 | 3 979 | 76 618 |
| 岐阜県 | 30 | 127 | 4 265 | 448 | 6 242 | 162 698 | 220 | 4 044 | 85 212 | 63 | 2 838 | 63 272 |
| 静岡県 | 213 | 893 | 22 928 | 507 | 10 178 | 292 716 | 267 | 6 282 | 148 592 | 86 | 4 273 | 95 910 |
| 愛知県 | 60 | 394 | 10 630 | 724 | 14 646 | 437 545 | 296 | 8 177 | 198 056 | 94 | 5 734 | 123 085 |
| 滋賀県 | 158 | 479 | 12 597 | 434 | 5 605 | 139 290 | 188 | 3 365 | 72 213 | 47 | 2 458 | 52 274 |
| 三重県 | 84 | 287 | 8 324 | 196 | 3 111 | 78 329 | 78 | 1 930 | 42 060 | 30 | 1 493 | 31 363 |
| 京都府 | 58 | 269 | 7 998 | 383 | 6 203 | 164 728 | 131 | 3 643 | 76 088 | 35 | 2 715 | 52 658 |
| 大阪府 | 240 | 1 373 | 41 937 | 656 | 18 704 | 571 577 | 266 | 10 637 | 247 771 | 105 | 6 925 | 140 930 |
| 兵庫県 | 416 | 1 382 | 41 049 | 679 | 13 245 | 384 717 | 298 | 7 925 | 181 765 | 114 | 6 111 | 127 030 |
| 奈良県 | 90 | 382 | 10 831 | 255 | 3 034 | 72 696 | 86 | 1 750 | 36 784 | 26 | 1 331 | 28 246 |
| 和歌山県 | 72 | 225 | 7 118 | 358 | 4 052 | 93 594 | 157 | 2 507 | 49 503 | 35 | 1 887 | 38 570 |
| 鳥取県 | 2 | 12 | 282 | 183 | 2 475 | 57 277 | 68 | 1 548 | 33 602 | 29 | 1 366 | 25 976 |
| 島根県 | 92 | 310 | 8 656 | 343 | 3 659 | 78 869 | 157 | 2 516 | 47 112 | 35 | 1 636 | 32 364 |
| 岡山県 | 272 | 886 | 21 972 | 496 | 6 254 | 151 349 | 193 | 3 901 | 80 241 | 82 | 3 087 | 62 219 |
| 広島県 | 91 | 265 | 8 080 | 633 | 8 388 | 206 808 | 229 | 5 020 | 105 423 | 65 | 3 604 | 73 628 |
| 山口県 | 42 | 151 | 4 149 | 392 | 5 505 | 141 148 | 205 | 4 014 | 79 196 | 57 | 2 828 | 53 792 |
| 徳島県 | 214 | 512 | 13 372 | 292 | 3 416 | 78 813 | 123 | 2 391 | 48 156 | 37 | 1 899 | 37 714 |
| 香川県 | 168 | 518 | 13 563 | 221 | 3 162 | 80 610 | 90 | 2 133 | 45 000 | 30 | 1 828 | 38 322 |
| 愛媛県 | 39 | 123 | 3 311 | 453 | 6 001 | 144 568 | 223 | 4 211 | 81 441 | 51 | 2 529 | 55 407 |
| 高知県 | 12 | 18 | 381 | 406 | 3 705 | 72 619 | 200 | 2 478 | 38 573 | 33 | 1 596 | 27 928 |
| 福岡県 | 42 | 133 | 3 995 | 669 | 13 208 | 375 646 | 290 | 9 041 | 207 624 | 102 | 5 708 | 122 943 |
| 佐賀県 | 6 | 26 | 789 | 179 | 3 663 | 94 859 | 98 | 2 515 | 56 648 | 32 | 1 848 | 37 663 |
| 長門県 | 44 | 177 | 4 549 | 401 | 7 145 | 193 323 | 223 | 4 932 | 110 948 | 52 | 2 759 | 58 837 |
| 熊本県 | 29 | 144 | 4 741 | 504 | 7 407 | 191 257 | 226 | 5 027 | 114 724 | 47 | 2 639 | 56 311 |
| 大分県 | 125 | 367 | 9 022 | 390 | 5 211 | 120 158 | 184 | 3 471 | 71 776 | 53 | 2 596 | 51 781 |
| 宮崎県 | 10 | 30 | 819 | 284 | 4 754 | 124 164 | 152 | 3 354 | 72 601 | 38 | 2 025 | 39 675 |
| 鹿児島県 | 10 | 36 | 1 231 | 622 | 8 576 | 221 867 | 330 | 6 213 | 134 885 | 82 | 3 568 | 75 556 |

第 20 章
宗教および文化