

第 8 表

府 県 別 県 民 所 得

本表は国民所得の地域分析の立場から各府県がおのおの推計公表した分をまとめたものである。

| 都 道 府 県                                   | 県 民 分 配 所 得 |            |            | 県 民 個 人 所 得 |            |            | 県 民 1 人 当 り 分 配 所 得 |                |
|---|-------------|------------|------------|-------------|------------|------------|---------------------|----------------|
|   | 昭和38年       | 昭和39年      | 昭和40年      | 昭和38年       | 昭和39年      | 昭和40年      | 昭和40年               | 全 国 に 対 する 比 率 |
|   | 百万円         |            |            | 百万円         |            |            | 千円                  |                |
| 北 海 道<br>青 森 県<br>岩 手 県<br>宮 城 県<br>秋 田 県 | 877 626     | 949 847    | 1 080 429  | 860 792     | 933 955    | 1 074 538  | 208                 | 83.9           |
|   | 191 498     | 216 353    | 249 332    | 193 683     | 220 695    | 255 969    | 176                 | 69.9           |
|   | 193 145     | 218 555    | 250 568    | 190 723     | 216 921    | 249 815    | 177                 | 70.5           |
|   | 276 694     | 311 688    | 354 495    | 264 114     | 297 613    | 340 209    | 202                 | 80.3           |
|   | 175 109     | 206 543    | 233 265    | 178 867     | 210 186    | 235 257    | 182                 | 72.4           |
| 山 形 県<br>福 岡 県<br>新 潟 県<br>栃 木 県          | 187 232     | 210 547    | 237 412    | 186 998     | 210 572    | 236 640    | 187                 | 74.7           |
|   | 274 669     | 304 091    | 352 866    | 271 730     | 302 150    | 350 544    | 177                 | 70.6           |
|   | 386 620     | 442 002    | 487 794    | 361 438     | 418 348    | 460 601    | 203                 | 80.8           |
|   | 291 117     | 323 856    | 356 751    | 276 071     | 305 915    | 340 649    | 173                 | 68.9           |
|   | 247 298     | 280 481    | 318 566    | 230 366     | 263 048    | 299 648    | 209                 | 83.1           |
| 群 馬 県<br>埼 千 東 神 奈 川 県<br>京 都 府           | 254 865     | 299 027    | 335 018    | 243 415     | 287 000    | 317 789    | 208                 | 82.9           |
|   | 505 325     | 611 268    | 716 589    | 469 736     | 569 908    | 675 017    | 237                 | 94.4           |
|   | 455 485     | 540 997    | 635 040    | 429 917     | 512 102    | 603 399    | 235                 | 93.4           |
|   | 3 688 676   | 4 112 397  | 4 547 148  | 3 069 870   | 3 474 263  | 3 859 882  | 418                 | 166.2          |
|   | 1 092 732   | 1 288 265  | 1 447 865  | 908 684     | 1 078 372  | 1 243 826  | 326                 | 129.8          |
| 山 梨 県<br>長 野 県<br>富 山 県<br>石 川 県          | 123 006     | 140 351    | 158 834    | 120 770     | 139 470    | 157 965    | 208                 | 82.7           |
|   | 329 902     | 376 437    | 421 953    | 310 214     | 357 295    | 404 936    | 215                 | 85.6           |
|   | 551 128     | 620 137    | 683 446    | 482 140     | 542 142    | 609 112    | 234                 | 93.2           |
|   | 195 657     | 211 946    | 236 750    | 182 926     | 200 733    | 225 547    | 230                 | 91.7           |
|   | 177 293     | 198 272    | 218 854    | 165 293     | 186 400    | 208 284    | 223                 | 88.1           |
| 岐 阜 県<br>愛 知 県<br>三 河 県<br>福 岡 県          | 301 018     | 339 295    | 372 926    | 279 513     | 318 206    | 355 500    | 219                 | 87.1           |
|   | 1 104 044   | 1 241 675  | 1 358 709  | 944 055     | 1 068 145  | 1 184 067  | 283                 | 112.5          |
|   | 266 561     | 295 549    | 318 897    | 243 721     | 272 787    | 298 893    | 210                 | 83.6           |
|   | 123 340     | 141 228    | 154 213    | 118 841     | 136 982    | 149 864    | 205                 | 81.6           |
|   | 144 432     | 166 073    | 176 583    | 132 537     | 153 011    | 167 160    | 206                 | 82.2           |
| 京 都 府<br>大 阪 府<br>兵 庫 市<br>和 歌 山 県        | 440 236     | 494 056    | 544 041    | 404 684     | 462 895    | 514 740    | 258                 | 102.8          |
|   | 1 882 523   | 2 148 364  | 2 458 131  | 1 607 246   | 1 860 406  | 2 169 407  | 369                 | 146.7          |
|   | 858 014     | 997 962    | 1 127 594  | 776 660     | 902 718    | 1 027 270  | 261                 | 103.9          |
|   | 138 591     | 161 947    | 177 797    | 138 663     | 162 214    | 180 171    | 215                 | 85.5           |
|   | 169 416     | 196 746    | 220 549    | 162 126     | 189 314    | 211 737    | 214                 | 85.3           |
| 鳥 取 県<br>島 根 県<br>廣 島 県<br>山 口 県          | 77 406      | 87 070     | 96 902     | 77 795      | 87 592     | 98 090     | 167                 | 66.4           |
|   | 113 632     | 128 328    | 143 456    | 112 544     | 128 429    | 144 483    | 174                 | 69.3           |
|   | 277 646     | 319 102    | 344 511    | 263 234     | 305 140    | 332 700    | 209                 | 83.2           |
|   | 372 382     | 441 186    | 495 430    | 360 408     | 423 718    | 476 906    | 217                 | 86.3           |
|   | 254 438     | 288 862    | 317 165    | 241 459     | 272 503    | 303 378    | 205                 | 81.6           |
| 徳 島 県<br>香 川 県<br>愛 媛 県<br>高 松 県<br>福 岡 県 | 119 332     | 137 371    | 153 259    | 119 319     | 137 533    | 154 931    | 188                 | 74.7           |
|   | 162 071     | 186 447    | 207 589    | 157 611     | 182 472    | 208 617    | 230                 | 91.5           |
|   | 220 225     | 248 490    | 279 248    | 214 820     | 241 600    | 273 442    | 193                 | 76.7           |
|   | 120 271     | 136 246    | 152 569    | 121 256     | 137 987    | 155 924    | 187                 | 74.6           |
|   | 697 827     | 780 666    | 886 148    | 661 260     | 748 605    | 854 581    | 223                 | 88.8           |
| 佐 賀 県<br>長 門 県<br>熊 野 県<br>大 分 県<br>宮 崎 県 | 118 858     | 135 560    | 156 341    | 122 872     | 139 100    | 159 510    | 179                 | 71.2           |
|   | 218 314     | 251 451    | 292 226    | 219 760     | 255 219    | 297 212    | 178                 | 70.7           |
|   | 252 315     | 284 394    | 320 909    | 254 851     | 290 054    | 326 408    | 181                 | 72.0           |
|   | 159 939     | 183 997    | 210 147    | 161 149     | 186 140    | 214 518    | 176                 | 70.3           |
|   | 149 644     | 162 813    | 187 368    | 147 095     | 157 709    | 182 715    | 173                 | 68.9           |
| 209 955                                   | 229 882     | 268 244    | 219 559    | 241 930     | 279 852    | 144        | 57.5                |                |
| 合 計                                       | 19 407 507  | 22 047 820 | 24 743 927 | 17 660 785  | 20 189 618 | 22 871 703 | 251                 | 100.0          |
| 国民所得(10億円)                                | 17 702.9    | 20 047.0   | 22 475.9   | 15 570.5    | 17 844.3   | 20 276.3   | 229                 | 91.1           |
| 沖 縄 県                                     | 106 884     | 122 400    | 144 684    | 106 239     | 121 816    | 144 734    | 153                 | 60.9           |

第 17 章  
財 政

資 料 経 済 企 画 庁 「 県 民 所 得 統 計 ( 昭 和 30 ~ 40 年 ) 」、 ( 注 ) ○ は 会 計 年 度、 そ の 他 は 暦 年 計 数。

### 第 17 章 財 政

#### 財政の概要

昭和42年度一般会計歳入決算額は2,065億9,986万余円、歳出決算額は1,963億264万余円で、差引き102億9,721万余円の剰余金が昭和43年度の歳入へ繰越されることになった。しかしこの剰余金のうちには、昭和43年度への繰越事業にあてられる財源充当額30億354万円を含んでいるため、これを差引くと純剰余金は72億9,367万余円となり、さらに41年度からの繰越純剰余金32億6,085万余円を差引くと、40億3,282万余円の単年度黒字を生じたことになる。

#### 歳 入

歳入についてみると、予算額2,036億7,178万円に対し歳入決算額は2,065億9,986万余円で、予算額に比較して29億2,808万余円(1.4%)の増収となっている。歳入決算額の科目構成割合をみると、府税収入が60.7%とその大半を占め、ついで国庫支出金18.5%、その他の諸収入で20.8%となっている。府の自主財源であり歳入の大宗である府税収入は、予算額1,221億1,000万円に対し決算額1,255億5,313万余円で34億4,313万余円の増収を示し、前年度の1,011億8,955万余円に比べて243億6,358万余円の収入増となってその伸び率は前年度に引き続き経済情勢の好転を反映して前年度の16.3%から24.1%と上昇を示している。これは主として事業税、府民税、自動車税、不動産取得税の増収によるものである。

#### 歳 出

歳出では、予算額2,036億7,178万円に対し歳出決算額1,963億264万余円となって、その支出割合は96.33%と前年の97.80%より1.47%減少しており、歳出決算額の伸び率は前年の12.7%より2.72%増の14.83%となっている。決算額を科目別に大別してみると前年度同様教育費が最も大きく26.7%を占め、ついで土木費23.8%、警察費11.2%、建築費8.0%、総務費7.3%の順となり商工費、その他となっている。またこれを内容別にみると人件費が最も多く37.7%、ついで工事請負費19.5%、負担金補助及び交付金10.6%、貸付金8.6%、公有財産購入費6.4%の順となって、人件費の占める割合は前年度の39.4%より1.7%の低下を示している。

#### 特別会計

昭和42年度の特別会計については、11種の特別会計の総計257億4,273万円の予算額に対し歳入決算額265億8,249万円、歳出決算額237億8,496万円となって差引き27億9,753万円の剰余金を生じ翌年度に繰越されることになった。しかしこのうちには宅地分譲特別会計における昭和43年度への繰越事業財源充当額6,821万円が含まれているので差引き27億2,931万円の純剰余金となっている。これは主に府営住宅建設用地などの買収交渉が年度

内に解決をみなかったこと、万博会場用地購入の一部遅延などによる不用額、また公債発行による増額、中小企業振興資金の返還などによるものである。

#### 市町村の財政(大阪市を除く)


府下市町村の昭和42年度普通会計決算額は歳入904億5,533万円、歳出869億1,908万円の前年度と比較すると歳入では164億1,683万円(22.13%)、歳出では137億5,549万円(18.88%)といずれも増加している。これを団体種類にみると都市部では歳入851億7,027万円(18.84%)、歳出815億2,648万円(18.84%)といずれも増加し、町村部では歳入52億8,506万円(21.59%)、歳出53億9,260万円(18.18%)とこれもいずれも増加している。これをまた大阪市を除く44団体別についてみると赤字団体は11を数え市7、町村4となり新たに赤字を生じた団体は市で1となっている。黒字団体では33を数え市で20、町村13となり新たに黒字を生じた団体は5で市2、町村3となって、前年より赤字団体は4減少し、黒字団体は4増加したことになる。これはいずれも政府の財政措置に加え、景気の回復が順調であったことから増加に転じたものであるが、赤字団体については財政力、財政運営の面で長期的視野による解決が望まれている。

#### 歳 入(大阪市を除く)

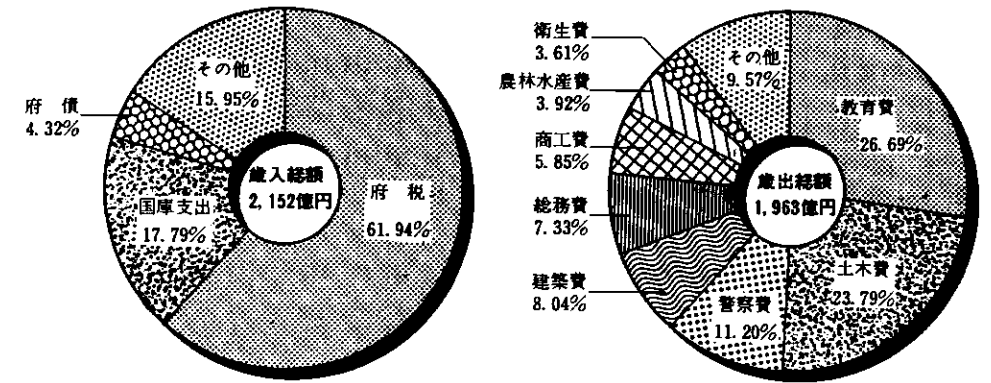
昭和42年度の歳入決算額は904億5,533万円を前年度と比較すると最近の財政需要の増嵩により22.2%の増加を示して、昭和37年を100とした場合の指数は260となり対前年度増加額は、この5年間で最高となっている。地方公共団体では財政が経済の変動を中心とする財政環境のいかなる変化に対しても健全性をもって、住民の要求する行政を適切に実施しうる構造が望しく、市町村税、普通交付税など經常的に収入され、かつその使途が特定されていないいわゆる經常的一般財源と、經常的に支出される人件費、物件費、地方債の元利償還金などの經常経費に充当された一般財源との対比によって100%以下であれば、その市町村財政運営に弾力性があり、その比率が高いほど硬直化しているといえる。この財政構造を市町村別にみると、貝塚市113.2、和泉市101.8、泉大津市99.8、泉佐野市98.2、富田林97.9、東大阪市93.8、河内長野市92.8などとなっている。

#### 歳 出(大阪市を除く)

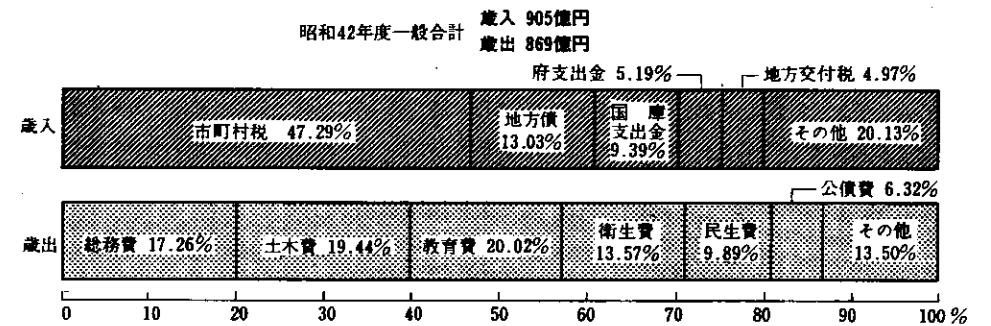
昭和42年度歳出決算額は869億1,908万円(前年度731億6,355万円)で139億5,553万円18.84%の増加である。目的別歳出でみると教育費が総額の20.1%で前年より0.4%増、次いで土木費が19.5%で0.4%減、総務費17.2%で3%減、衛生費13.6%で0.2%減、民生費9.9%で0.4%減と管理的経費が施設の充実とともに減少したのに対し、行政費も教育費が増加した外は減少の傾向を示している



費目別にみた大阪府の財政 第1・2表参照



費目別にみた市町村の財政 第11表参照



第 1 表

昭和42年度大阪府一般会計科目別歳入決算額

大阪府決算書によるものである。

Table with 7 columns: 科目, 予算現額, 調定額, 収入済額, 不納欠損額, 収入未済額, 予算現額と収入済額との差. Rows include 歳入合計, 府税, 地方譲与税, 分担金及負担金, 使用料及手数料, 国庫支出金, 財産収入, 寄付金, 繰入金, 繰越金, 諸収入, 府債, 府債.

資料 大阪府出納室決算課

第 2 表

昭和42年度大阪府一般会計科目別歳出決算額

本表は大阪府決算書によるものである。

Table with 6 columns: 科目, 予算現額, 支出済額, 翌年度繰越額, 不用額, 予算現額と支出済額との差. Rows include 歳出合計, 議会費, 総務管理費, 総務少課費, 町村振興費, 市選防統人監方, 民生福祉費, 衛生保健費, 労働職業費, 農林水産業費, 商工商務費, 土木管理費, 建設管理費, 警察管理費, 教育費.

第 2 表

昭和42年度大阪府一般会計科目別歳出決算額 (続)

| 科 目         | 予 算 現 額       | 支 出 済 額       | 翌年度繰越額     | 不 用 額      | 予算現額と支出<br>済額との差 |
|-------------|---------------|---------------|------------|------------|------------------|
|             | 円             | 円             | 円          | 円          | 円                |
| 特 殊 学 校 費   | 1 270 453 000 | 1 263 587 125 | -          | 6 865 875  | 6 865 875        |
| 工業高等専門学校費   | 410 476 000   | 408 063 378   | -          | 2 412 622  | 2 412 622        |
| 保健体育費       | 386 005 000   | 384 945 125   | -          | 1 059 875  | 1 059 875        |
| 大 文 教 諸 費   | 179 972 000   | 177 306 562   | -          | 2 665 438  | 2 665 438        |
| 各種学校費       | 2 898 940 000 | 2 832 430 916 | 34 137 000 | 32 372 084 | 66 509 084       |
| 災害復旧費       | 1 070 730 000 | 1 026 604 508 | -          | 44 125 492 | 44 125 492       |
| 農林水産施設災害復旧費 | 6 385 000     | 5 871 617     | -          | 513 383    | 513 383          |
| 土木施設災害復旧費   | 1 516 485 055 | 1 509 452 087 | -          | 7 032 968  | 7 032 968        |
| 文 教 施設災害復旧費 | 444 743 055   | 440 910 677   | -          | 3 832 378  | 3 832 378        |
| 諸 支 出 金     | 1 069 220 000 | 1 066 041 410 | -          | 3 178 590  | 3 178 590        |
| 交付金         | 2 522 000     | 2 500 000     | -          | 22 000     | 22 000           |
| 分 営 業 費     | 9 645 983 000 | 9 633 098 315 | -          | 12 864 685 | 12 864 685       |
| 公 債 費       | 2 792 090 000 | 2 785 251 940 | -          | 6 838 060  | 6 838 060        |
| 予 備 費       | 123 697 000   | 123 697 000   | -          | -          | -                |
|             | 1 043 727 000 | 1 037 700 375 | -          | 6 026 625  | 6 026 625        |
|             | 5 686 449 000 | 5 686 449 000 | -          | -          | -                |
|             | 7 063 518     | -             | -          | 7 063 518  | 7 063 518        |
|             | 7 063 518     | -             | -          | 7 063 518  | 7 063 518        |

資料 大阪府出納室決算課

第 3 表

大阪府特別会計科目別歳入決算額

各年度とも大阪府決算書によつたものである。千円未満は4捨5入してある関係上差引で合わないことがある。

| 科 目         | 昭 和 41 年 度 |           | 昭 和 42 年 度 |           |           |           | 予算現額に対する収<br>入済額の増減 (△) |
|-------------|------------|-----------|------------|-----------|-----------|-----------|-------------------------|
|             | 予 算 現 額    | 収 入 済 額   | 予 算 現 額    | 収 入 済 額   | 不 納 欠 損 額 | 収 入 未 済 額 |                         |
|             | 千円         | 千円        | 千円         | 千円        | 千円        | 千円        |                         |
| 大阪府営印刷所     | 113 189    | 124 126   | 114 163    | 123 579   | -         | -         | 9 416                   |
| 印刷所収入       | 107 009    | 117 930   | 103 872    | 111 385   | -         | -         | 7 513                   |
| 繰越金         | 6 180      | 6 196     | 10 291     | 12 194    | -         | -         | 1 903                   |
| 大阪府立成人病センター | 983 441    | 1 002 192 | 1 428 692  | 1 483 131 | -         | 562       | 54 439                  |
| 使用料及び手数料    | 540 751    | 567 896   | 601 990    | 641 460   | -         | 562       | 39 470                  |
| 国庫支出金       | 13 079     | 4 333     | 13 919     | 13 601    | -         | -         | △318                    |
| 財産収入        | 62         | 362       | 154        | 159       | -         | -         | 5                       |
| 繰入金         | 369 686    | 369 686   | 523 792    | 523 792   | -         | -         | -                       |
| 繰越金         | 27 880     | 27 880    | 37 542     | 51 780    | -         | -         | 14 238                  |
| 諸収入         | 1 983      | 2 034     | 1 295      | 2 339     | -         | -         | 1 044                   |
| 府 債         | 30 000     | 30 000    | 250 000    | 250 000   | -         | -         | -                       |
| 大阪府立体育会館    | 44 590     | 49 572    | 71 032     | 73 230    | -         | -         | 2 198                   |
| 体育会館収入      | 44 590     | 49 572    | 71 032     | 73 230    | -         | -         | 2 198                   |
| 宅 地 分 譲     | 881 892    | 557 016   | 952 409    | 942 225   | -         | -         | △10 184                 |
| 財産収入        | 679 909    | 354 755   | 807 392    | 774 318   | -         | -         | △33 074                 |
| 繰越金         | 80 780     | 80 780    | 143 477    | 162 844   | -         | -         | 19 367                  |
| 諸収入         | 3 053      | 3 330     | 1 540      | 5 063     | -         | -         | 3 523                   |

資料 大阪府出納室決算課

第 3 表

大阪府特別会計科目別歳入決算額 (続)

| 科 目       | 昭 和 41 年 度 |           | 昭 和 42 年 度 |           |           |           | 予算現額に対する収<br>入済額の増減 (△) |
|-----------|------------|-----------|------------|-----------|-----------|-----------|-------------------------|
|           | 予 算 現 額    | 収 入 済 額   | 予 算 現 額    | 収 入 済 額   | 不 納 欠 損 額 | 収 入 未 済 額 |                         |
|           | 千円         | 千円        | 千円         | 千円        | 千円        | 千円        |                         |
| 不 動 産 調 達 | 2 415 300  | 3 654 282 | 3 464 142  | 3 524 441 | -         | -         | 60 299                  |
| 財産収入      | 1 216 489  | 1 434 465 | 953 049    | 981 953   | -         | -         | 28 904                  |
| 繰越金       | 1 054 811  | 2 060 179 | 1 701 093  | 1 701 094 | -         | -         | 1                       |
| 諸収入       | 44 000     | 59 639    | 10 000     | 41 395    | -         | -         | 31 395                  |
| 繰入金       | 100 000    | 100 000   | 700 000    | 700 000   | -         | -         | -                       |
| 府 債       | -          | -         | 100 000    | 100 000   | -         | -         | -                       |
| 万国博覧会用地   | 8 868 042  | 8 104 285 | 3 653 760  | 4 232 826 | -         | -         | 579 066                 |
| 財産収入      | -          | -         | 463 000    | 855 549   | -         | -         | 392 549                 |
| 繰入金       | 1 090 000  | 1 090 000 | 798 000    | 798 000   | -         | -         | -                       |
| 繰越金       | 1 971 922  | 1 971 918 | 2 392 455  | 2 503 255 | -         | -         | 110 800                 |
| 諸収入       | 6 120      | 54 867    | 305        | 76 023    | -         | -         | 75 718                  |
| 公 債 管 理   | 6 066 906  | 6 073 185 | 7 276 979  | 7 257 961 | -         | -         | △19 018                 |
| 繰入金       | 5 362 763  | 5 362 322 | 6 713 840  | 6 700 820 | -         | -         | △13 020                 |
| 繰越金       | 230 282    | 230 282   | 40 680     | 40 681    | -         | -         | 1                       |
| 諸収入       | 473 861    | 480 582   | 522 459    | 516 460   | -         | -         | △5 999                  |
| 市町村施設整備資金 | 2 350 250  | 2 369 786 | 2 940 250  | 2 946 834 | -         | -         | 6 584                   |
| 繰入金       | 1 533 260  | 1 533 260 | 1 792 750  | 1 792 750 | -         | -         | -                       |
| 繰越金       | 10         | 14 242    | 19 510     | 19 546    | -         | -         | 36                      |
| 諸収入       | 816 980    | 822 283   | 1 127 990  | 1 134 538 | -         | -         | 6 548                   |
| 証紙収入金整理   | 803 730    | 854 184   | 869 648    | 924 621   | -         | -         | 54 973                  |
| 証紙売払収入    | 798 967    | 795 398   | 864 170    | 852 776   | -         | -         | 11 394                  |
| 繰越金       | 100        | 53 962    | 100        | 66 467    | -         | -         | 66 367                  |
| 諸収入       | 4 663      | 4 824     | 5 378      | 5 378     | -         | -         | 0                       |
| 中小企業振興資金  | 2 624 484  | 2 718 836 | 4 801 570  | 4 897 005 | -         | 212 589   | 95 435                  |
| 国庫支出金     | 196 000    | 196 000   | 167 000    | 167 000   | -         | -         | -                       |
| 財産収入      | 12 637     | 11 345    | 23 935     | 23 935    | -         | -         | -                       |
| 繰入金       | 574 171    | 566 534   | 1 393 240  | 1 392 142 | -         | -         | △1 098                  |
| 繰越金       | 249 376    | 249 381   | 118 277    | 118 526   | -         | -         | 249                     |
| 諸収入       | 1 214 630  | 1 325 542 | 1 452 685  | 1 552 670 | -         | 212 589   | 99 985                  |
| 府 債       | 377 670    | 370 034   | 1 646 433  | 1 642 732 | -         | -         | △3 701                  |
| 農業改良資金    | 126 676    | 127 993   | 125 854    | 126 220   | -         | -         | 366                     |
| 貸付勘定収入    | 120 821    | 122 103   | 120 502    | 120 503   | -         | -         | 1                       |
| 業務勘定収入    | 5 855      | 5 890     | 5 352      | 5 718     | -         | -         | 366                     |
| 母子福祉貸付資金  | 41 229     | 47 457    | 44 233     | 50 422    | -         | 17 841    | 6 189                   |
| 繰入金       | 4 686      | 4 686     | 4 686      | 4 686     | -         | -         | -                       |
| 繰越金       | 5 673      | 5 674     | 6 691      | 6 691     | -         | -         | 0                       |
| 諸収入       | 21 498     | 27 725    | 23 484     | 29 673    | -         | 17 841    | 6 189                   |
| 府 債       | 9 372      | 9 372     | 9 372      | 9 372     | -         | -         | -                       |

第 4 表

大阪府会計歳入歳出決算額累年比較

本表は各年度の大阪府歳入歳出決算書によるもので、歳入は収入済額、歳出は支出済額である。

| 年 度      | 一 般 会 計         |                 |                | 特 別 会 計        |                |               |
|----------|-----------------|-----------------|----------------|----------------|----------------|---------------|
|          | 歳 入             | 歳 出             | 歳入歳出差引         | 歳 入            | 歳 出            | 歳入歳出差引        |
| 昭和 34 年度 | 48 130 427 465  | 43 988 898 194  | 4 141 529 271  | 8 685 982 297  | 7 026 620 988  | 1 659 361 309 |
| 35       | 60 668 488 821  | 57 126 629 817  | 3 541 859 004  | 15 454 842 513 | 11 302 681 262 | 4 152 161 251 |
| 36       | 80 528 637 074  | 74 976 892 859  | 5 551 744 215  | 30 203 393 667 | 19 522 500 987 | 1 068 892 680 |
| 37       | 101 473 032 733 | 97 934 516 450  | 3 538 516 283  | 42 566 241 310 | 35 389 906 879 | 7 176 334 431 |
| 38       | 115 145 354 766 | 113 944 503 963 | 1 200 850 803  | 41 192 528 515 | 32 777 916 451 | 8 414 612 064 |
| 39       | 132 591 481 914 | 130 576 015 365 | 2 015 466 549  | 12 932 960 891 | 11 993 727 436 | 939 233 455   |
| 40       | 149 323 601 383 | 147 010 612 899 | 2 312 988 484  | 16 818 693 739 | 12 095 370 032 | 4 723 323 707 |
| 41       | 172 166 470 393 | 167 186 428 489 | 4 980 041 904  | 25 711 296 901 | 21 003 785 497 | 4 707 511 404 |
| 昭和 42 年度 | 206 599 864 003 | 196 302 646 208 | 10 297 217 795 | 26 582 495 891 | 23 784 963 794 | 2 797 532 097 |

資料 大阪府出納室決算課

第 5 表

大阪府特別会計科目別歳出決算額

各年度とも大阪府決算書によるものである。4 捨 5 入の関係上合計と合わないことがある。

| 科 目         | 昭 和 41 年 度 |           | 昭 和 42 年 度 |           |        |           |
|-------------|------------|-----------|------------|-----------|--------|-----------|
|             | 予算現額       | 支出済額      | 予算現額       | 支出済額      | 翌年度繰越額 | 不用額       |
| 大阪府営印刷所     | 113 189    | 111 932   | 114 163    | 112 731   | -      | 1 432     |
| 大阪府立成人病センター | 983 441    | 950 413   | 1 428 692  | 1 420 178 | -      | 8 514     |
| 大阪府立体育会館    | 44 590     | 44 500    | 71 032     | 69 951    | -      | 1 081     |
| 宅 地 分 譲     | 881 892    | 394 171   | 952 409    | 861 508   | 89 000 | 1 901     |
| 不 動 産 調 達   | 2 415 306  | 1 953 189 | 3 464 142  | 2 309 054 | -      | 1 155 088 |
| 万国博覧会用地     | 8 068 042  | 5 601 029 | 3 653 760  | 3 389 160 | -      | 264 600   |
| 公 債 管 理     | 6 066 986  | 6 032 504 | 7 276 979  | 6 892 244 | -      | 384 735   |
| 市町村施設整備資金   | 2 350 250  | 2 350 240 | 2 940 250  | 2 940 250 | -      | 0         |
| 証紙収入金整理     | 803 730    | 787 717   | 869 648    | 849 739   | -      | 19 909    |
| 母子福祉貸付資金    | 41 229     | 40 765    | 44 233     | 43 923    | -      | 311       |
| 中小企業振興資金    | 2 624 484  | 2 680 310 | 4 801 570  | 4 794 430 | -      | 7 140     |
| 農業改良資金      | 126 676    | 114 830   | 125 854    | 181 796   | -      | 24 058    |
| 大阪府立大手前会館   | 27 630     | 22 185    | -          | -         | -      | -         |

資料 大阪府出納室決算課

第 6 表

税務署別国税徴収決定済額

本表は、大阪国税局の税務統計表によるもので大阪府内のみを掲載した。

| 署 名                  | 徴 収 決 定 済 額 |             |            |             |            |            |            |
|----------------------|-------------|-------------|------------|-------------|------------|------------|------------|
|                      | 総 額         | 源泉所得税       | 申告所得税      | 法 人 税       | 酒 税        | 物 品 税      | その他の諸税     |
| 昭和 37 年              | 285 234 135 | 66 567 500  | 19 724 742 | 132 826 169 | 22 444 054 | 19 224 720 | 24 446 950 |
| 38                   | 318 050 439 | 76 093 508  | 23 121 176 | 150 364 595 | 22 297 498 | 20 461 305 | 25 712 357 |
| 39                   | 376 124 517 | 89 149 900  | 30 828 056 | 174 233 346 | 27 615 731 | 20 588 813 | 33 708 671 |
| 40                   | 387 720 329 | 106 614 599 | 33 622 401 | 163 437 775 | 24 823 952 | 18 371 110 | 40 850 491 |
| 昭和 41 年              | 438 455 432 | 117 249 796 | 39 594 800 | 186 983 640 | 25 989 191 | 19 980 825 | 48 657 179 |
| 東西税務署                | 98 295 468  | 28 423 376  | 1 382 955  | 64 470 338  | -          | 885 878    | 3 132 921  |
| 港南税務署                | 18 920 964  | 7 226 624   | 1 209 059  | 9 619 035   | -          | 54 462     | 811 784    |
| 速 速 税務署              | 17 219 244  | 2 490 548   | 773 290    | 2 460 795   | 2 210 051  | 218 940    | 9 065 620  |
| 天王寺税務署               | 20 549 165  | 7 084 903   | 2 071 998  | 10 010 122  | 52         | 581 236    | 800 854    |
| 北 島 花 川 淀川 税務署       | 8 882 152   | 2 489 361   | 750 360    | 5 141 354   | 3 970      | 58 730     | 438 376    |
| 野 東 旭 城 阿倍野 税務署      | 9 025 686   | 4 262 701   | 900 742    | 3 249 731   | -          | 61 083     | 551 428    |
| 住 吉 成 住 淀 川 税務署      | 47 045 776  | 18 770 013  | 2 048 318  | 24 799 789  | 11         | 212 352    | 1 215 292  |
| 茨 木 能 塚 泉 岸 大津和田 税務署 | 6 129 335   | 2 352 179   | 948 679    | 2 615 093   | 355        | 84 211     | 128 818    |
| 泉 佐野 田 林 施 尾 方 税務署   | 13 467 641  | 1 442 804   | 284 884    | 1 765 971   | 2 913      | 2 041      | 9 969 028  |
| 生 野 東 旭 城 阿倍野 税務署    | 4 397 223   | 1 788 379   | 524 679    | 1 906 995   | 229        | 114 501    | 62 440     |
| 東 住 吉 成 住 淀 川 税務署    | 5 274 795   | 1 714 346   | 1 048 759  | 2 257 182   | 1          | 38 190     | 216 316    |
| 東 住 吉 成 住 淀 川 税務署    | 5 935 417   | 2 289 167   | 777 345    | 2 667 308   | -          | 48 580     | 153 019    |
| 東 住 吉 成 住 淀 川 税務署    | 6 395 168   | 2 280 891   | 1 220 074  | 2 125 514   | -          | 73 518     | 695 170    |
| 東 住 吉 成 住 淀 川 税務署    | 8 511 174   | 2 063 007   | 1 077 081  | 3 223 729   | 40         | 930 766    | 1 216 551  |
| 東 住 吉 成 住 淀 川 税務署    | 6 403 667   | 2 191 320   | 1 170 685  | 2 324 157   | -          | 436 858    | 280 647    |
| 東 住 吉 成 住 淀 川 税務署    | 3 667 405   | 1 054 675   | 1 058 353  | 914 383     | -          | 66 346     | 573 647    |
| 東 住 吉 成 住 淀 川 税務署    | 4 945 662   | 1 660 759   | 862 617    | 2 082 199   | 3          | 75 525     | 264 559    |
| 東 住 吉 成 住 淀 川 税務署    | 5 770 802   | 1 536 949   | 1 257 040  | 2 022 080   | 524 273    | 24 865     | 405 594    |
| 東 住 吉 成 住 淀 川 税務署    | 18 458 820  | 5 153 008   | 1 971 693  | 9 914 431   | 799        | 886 648    | 532 240    |
| 茨 木 能 塚 泉 岸 大津和田 税務署 | 33 872 335  | 2 873 176   | 3 229 229  | 2 519 737   | 20 995 734 | 3 527 847  | 726 611    |
| 茨 木 能 塚 泉 岸 大津和田 税務署 | 11 006 042  | 2 380 567   | 3 566 253  | 1 739 342   | 71 251     | 2 015 525  | 1 233 105  |
| 茨 木 能 塚 泉 岸 大津和田 税務署 | 22 932 425  | 3 306 256   | 2 321 618  | 2 497 040   | 327 497    | 662 446    | 13 817 568 |
| 泉 佐野 田 林 施 尾 方 税務署   | 2 467 737   | 863 665     | 706 383    | 697 754     | 5 446      | 2 397      | 192 092    |
| 泉 佐野 田 林 施 尾 方 税務署   | 2 605 669   | 1 141 907   | 462 082    | 784 995     | 53 694     | 4 002      | 158 989    |
| 泉 佐野 田 林 施 尾 方 税務署   | 1 748 724   | 642 477     | 478 250    | 410 537     | 118 000    | 15 078     | 84 381     |
| 泉 佐野 田 林 施 尾 方 税務署   | 3 642 128   | 708 140     | 828 277    | 585 740     | 1 318 438  | 104 986    | 96 546     |
| 泉 佐野 田 林 施 尾 方 税務署   | 10 045 495  | 2 972 914   | 2 063 291  | 3 797 689   | 18         | 715 683    | 495 899    |
| 泉 佐野 田 林 施 尾 方 税務署   | 8 403 324   | 1 697 182   | 1 747 349  | 1 836 501   | 275 253    | 2 237 957  | 609 083    |
| 泉 佐野 田 林 施 尾 方 税務署   | 32 435 990  | 4 388 502   | 2 853 455  | 18 544 099  | 81 161     | 5 840 173  | 728 599    |

資料 大阪国税局(税務統計書)

第 7 表

滞納府税の概況

本表中差押解除とは年度内において収入、取消処分等の停止等があったもの。

| 年 度 別    | 滞 納 処 分 (差 押) |         |                 |         | 換 価 猶 予 |         | 徴 収 猶 予 |         |
|----------|---------------|---------|-----------------|---------|---------|---------|---------|---------|
|          | 件 数           | 金 額     | (内) 差 押 解 除 件 数 | 金 額     | 件 数     | 金 額     | 件 数     | 金 額     |
| 昭和 37 年度 | 7 310         | 441 288 | 7 843           | 428 165 | 647     | 162 490 | 166     | 76 743  |
| 38       | 6 703         | 452 561 | 7 021           | 450 015 | 463     | 145 095 | 124     | 100 904 |
| 39       | 6 713         | 494 570 | 6 785           | 488 820 | 476     | 253 799 | 156     | 214 927 |
| 40       | 11 803        | 783 713 | 10 915          | 681 185 | 497     | 209 004 | 143     | 256 697 |
| 41       | 14 131        | 829 205 | 13 448          | 808 751 | 661     | 276 856 | 137     | 95 480  |
| 昭和 42 年度 | 12 587        | 742 070 | 13 030          | 737 115 | 1 010   | 167 721 | 156     | 127 444 |

資料 大阪府総務部税政課

第 1 表

税務署別国税徴収収納済額

本表は、大阪国税局の税務統計表によるもので大阪府内のみを掲載した。

Table with columns for tax office names (e.g., 昭和37年, 昭和41年), total amount, and various tax categories (源泉所得税, 申告所得税, 法人税, etc.) with values in thousands of yen.

資料 大阪府出納室決算課

第 2 表

税目別府税調定済額および収入済額

税務統計表によつた各年度中のものである。

Table showing tax items (府税, 普通税, 個人住民税, etc.) and their assessed/collected amounts for the years 昭和40, 昭和41, and 昭和42.

資料 大阪府総務部税政課 (大阪府税務統計)

第 10 表

市町村別個人住民税負担額

本表は収入額によつたもので府民税については昭和42年5月31日現在、市町村民税については昭和42年3月31日現在のものである。所得割+均等割

Table showing individual resident tax burden amounts by city/town/village, categorized by total amount, municipal tax, and village tax, with sub-sections for per capita and per household burdens.

資料 大阪府総務部地方課「自治大阪」、税政課「昭和42年度個人府民税滞納状況報告書」



第11表

市 町 村 普 通

本表は「昭和42年度地方財政状況調査」によるものであるが、歳入項目については主要項目のみあげてあるので総額と内訳の

Table with columns for '市町村名' (Municipality Name), '歳入総額' (Total Revenue), and '内 訳' (Breakdown) including '市町村税' (Municipal Tax), '地方交付税' (Local Allocation Tax), '分担金' (Contribution), '使用料' (Usage Fee), '手数料' (Fee), '国庫支出金' (National Treasury Expenditure), '府支出金' (Prefectural Expenditure), '財産収入' (Property Income), and '寄附金' (Contribution).

資料 大阪府総務部地方課

会 計 決 算 額 (除く大阪市)

数の合計とは一致しない。

Table with columns for '歳入内訳' (Breakdown of Revenue) including '繰入金' (Carry-over), '繰越金' (Carry-over), '諸収入' (Various Income), and '地方債' (Local Bonds); '歳出内訳(目的別)' (Breakdown of Expenditure by Purpose) including '議会費' (Assembly), '総務費' (General Administration), '民生費' (Welfare), '衛生費' (Health), and '労働費' (Labor); and '市町村名' (Municipality Name).

市町村普通会計決算額 (除く大阪市) (続)

Table of municipal general accounting results for various municipalities in Osaka, excluding Osaka City. Columns include municipality names, agricultural/forestry fees, industrial fees, construction fees, fire fees, education fees, disaster relief fees, public debt fees, and other expenditures. Data is provided for the 41st and 42nd years of the Showa era.

第 12 表

大阪市歳入歳出決算額

本表は大阪市決算書から各年度の決算額を掲げたもので、公営企業会計(交通、水道、工業用水道)は、地方公営企業法に基づいたものである。

Table of Osaka City's income and expenditure results. It details various revenue sources like general taxes, city taxes, and special taxes, and expenditure categories like general administration, public works, and social services. Data is provided for the 40th and 41st years of the Showa era.



府 県 別 普 通 会 計 決 算 額

主要項目のみ掲載

| 府 県           | 歳 入       |         |               |           | 歳 出       |         |               |               |         |            |         |         |
|---------------|-----------|---------|---------------|-----------|-----------|---------|---------------|---------------|---------|------------|---------|---------|
|               | 総 額       | (内) 地方税 | (内) 地方譲与税、交付税 | (内) 国庫支出金 | 総 額       | (内) 総務費 | (内) 民生、衛生、労働費 | (内) 農林水産業、商工費 | (内) 土木費 | (内) 警察、消防費 | (内) 教育費 | (内) 公債費 |
| 昭和40年度        | 2 766 069 | 848 397 | 526 265       | 833 925   | 2 708 952 | 165 803 | 301 833       | 414 788       | 590 795 | 19 431     | 817 416 | 78 369  |
| 昭和41年度        | 3 184 017 | 986 763 | 540 473       | 964 637   | 3 102 273 | 195 136 | 341 776       | 491 391       | 683 700 | 221 158    | 905 812 | 91 456  |
| 北 海 道         | 188 689   | 36 221  | 44 528        | 75 523    | 184 619   | 13 176  | 18 810        | 48 365        | 28 261  | 9 280      | 53 720  | 4 233   |
| 青 森 県         | 48 732    | 6 202   | 15 135        | 18 763    | 47 901    | 2 512   | 5 870         | 9 821         | 8 167   | 2 164      | 15 020  | 1 311   |
| 岩 手 県         | 30 355    | 6 153   | 17 567        | 18 589    | 49 636    | 3 036   | 5 125         | 10 904        | 9 098   | 1 893      | 17 020  | 1 235   |
| 宮 城 県         | 53 865    | 10 940  | 13 197        | 17 211    | 52 037    | 2 550   | 5 850         | 10 512        | 10 149  | 3 076      | 16 529  | 1 636   |
| 山 形 県         | 47 344    | 5 336   | 15 739        | 17 785    | 46 740    | 2 267   | 4 764         | 9 056         | 8 645   | 1 961      | 15 558  | 1 528   |
| 山 福 次 郡       | 45 061    | 5 667   | 14 483        | 16 708    | 44 433    | 2 457   | 4 091         | 8 131         | 9 301   | 1 965      | 14 687  | 1 300   |
| 福 城 木 馬       | 68 015    | 10 108  | 20 302        | 24 655    | 66 826    | 3 247   | 7 345         | 11 615        | 14 299  | 2 605      | 22 917  | 1 684   |
| 山 形 県         | 59 539    | 10 492  | 15 264        | 18 247    | 58 324    | 3 304   | 5 449         | 11 545        | 11 801  | 2 981      | 19 717  | 1 920   |
| 山 形 県         | 44 947    | 9 862   | 11 178        | 13 821    | 43 809    | 3 215   | 4 484         | 8 651         | 7 396   | 2 288      | 15 169  | 1 196   |
| 山 形 県         | 47 700    | 11 635  | 10 141        | 14 354    | 46 265    | 2 422   | 4 315         | 9 999         | 8 654   | 2 399      | 15 881  | 1 249   |
| 埼 千 東 神 奈     | 70 609    | 22 726  | 8 953         | 19 295    | 69 289    | 4 117   | 5 915         | 10 010        | 18 665  | 3 905      | 23 451  | 1 503   |
| 京 川 編         | 67 973    | 20 294  | 10 194        | 19 567    | 66 456    | 3 709   | 5 063         | 13 779        | 14 362  | 3 797      | 23 131  | 1 702   |
| 京 川 編         | 441 502   | 269 639 | 573           | 72 738    | 433 931   | 31 842  | 72 966        | 25 066        | 124 206 | 57 668     | 81 105  | 11 135  |
| 京 川 編         | 111 761   | 60 433  | 237           | 21 459    | 104 815   | 9 424   | 11 143        | 13 128        | 28 264  | 10 161     | 28 278  | 1 230   |
| 京 川 編         | 106 825   | 15 001  | 21 837        | 46 585    | 104 747   | 3 045   | 7 318         | 18 291        | 24 583  | 3 515      | 27 450  | 3 118   |
| 宣 石 福 山 長     | 39 482    | 7 867   | 9 684         | 12 785    | 37 910    | 1 719   | 2 789         | 7 569         | 8 135   | 1 975      | 11 096  | 2 129   |
| 山 川 井 梨 野     | 38 833    | 7 687   | 8 584         | 12 927    | 37 770    | 1 936   | 2 881         | 8 011         | 8 475   | 1 748      | 9 789   | 1 380   |
| 山 川 井 梨 野     | 39 587    | 5 162   | 8 707         | 16 969    | 38 144    | 1 724   | 2 312         | 6 419         | 8 920   | 1 509      | 8 399   | 1 447   |
| 山 川 井 梨 野     | 33 338    | 3 974   | 9 009         | 13 582    | 31 679    | 1 880   | 2 640         | 6 603         | 5 109   | 1 329      | 8 841   | 666     |
| 山 川 井 梨 野     | 71 917    | 12 435  | 16 914        | 24 560    | 71 320    | 4 617   | 6 545         | 14 183        | 15 190  | 2 850      | 21 185  | 2 337   |
| 岐 静 愛 三 滋     | 51 238    | 12 111  | 12 040        | 15 542    | 48 699    | 4 744   | 3 617         | 8 701         | 10 384  | 2 415      | 14 627  | 2 051   |
| 阜 岡 知 重 賀     | 84 631    | 33 063  | 5 805         | 25 261    | 80 829    | 3 590   | 5 649         | 15 868        | 17 678  | 4 474      | 26 862  | 3 318   |
| 阜 岡 知 重 賀     | 116 534   | 64 277  | 1 308         | 25 257    | 112 521   | 8 190   | 8 288         | 19 482        | 28 199  | 10 029     | 32 361  | 2 704   |
| 阜 岡 知 重 賀     | 46 116    | 11 556  | 10 516        | 14 013    | 45 989    | 2 426   | 4 429         | 7 287         | 10 825  | 2 475      | 14 274  | 2 481   |
| 阜 岡 知 重 賀     | 31 938    | 5 904   | 7 878         | 10 185    | 31 079    | 2 516   | 2 550         | 6 525         | 5 809   | 1 714      | 8 955   | 1 110   |
| 京 大 兵 奈 和 歌   | 49 064    | 22 397  | 5 127         | 13 113    | 46 737    | 3 226   | 5 112         | 4 444         | 7 309   | 6 188      | 16 812  | 1 317   |
| 都 阪 庫 良 山     | 183 943   | 101 190 | 256           | 33 381    | 176 119   | 17 133  | 14 145        | 19 361        | 53 429  | 19 175     | 45 678  | 3 925   |
| 都 阪 庫 良 山     | 105 847   | 44 384  | 8 863         | 29 105    | 103 400   | 8 538   | 8 775         | 12 364        | 19 825  | 9 610      | 35 563  | 2 869   |
| 都 阪 庫 良 山     | 26 790    | 4 507   | 7 956         | 8 809     | 25 114    | 1 540   | 2 404         | 3 494         | 5 259   | 1 649      | 7 810   | 1 243   |
| 都 阪 庫 良 山     | 40 538    | 8 300   | 8 444         | 12 354    | 39 744    | 2 541   | 3 793         | 7 301         | 9 452   | 1 846      | 10 784  | 1 969   |
| 鳥 島 岡 広 山     | 26 473    | 2 801   | 8 472         | 8 601     | 25 848    | 1 211   | 2 517         | 4 917         | 5 749   | 1 150      | 7 605   | 1 157   |
| 取 根 山 島 口     | 38 198    | 3 381   | 11 570        | 16 105    | 37 223    | 1 945   | 3 523         | 6 398         | 6 711   | 1 522      | 10 832  | 1 027   |
| 取 根 山 島 口     | 53 398    | 11 248  | 12 632        | 19 317    | 52 119    | 2 594   | 5 789         | 8 487         | 10 003  | 2 758      | 16 405  | 1 850   |
| 取 根 山 島 口     | 70 148    | 22 404  | 9 520         | 22 338    | 66 736    | 3 236   | 6 713         | 11 392        | 16 028  | 3 698      | 20 313  | 2 174   |
| 取 根 山 島 口     | 50 496    | 12 645  | 10 011        | 16 965    | 49 873    | 2 715   | 4 942         | 7 123         | 10 275  | 2 984      | 16 025  | 2 438   |
| 徳 香 愛 高 福     | 32 371    | 3 680   | 10 467        | 12 010    | 31 588    | 1 227   | 4 222         | 5 366         | 7 319   | 1 511      | 9 420   | 1 186   |
| 島 川 媛 知 岡     | 29 558    | 5 575   | 8 065         | 9 660     | 29 085    | 1 768   | 3 662         | 4 878         | 5 254   | 1 695      | 9 533   | 764     |
| 島 川 媛 知 岡     | 45 049    | 7 785   | 13 230        | 16 338    | 44 270    | 1 864   | 5 063         | 7 198         | 9 281   | 2 435      | 15 096  | 1 391   |
| 島 川 媛 知 岡     | 37 402    | 3 955   | 11 952        | 14 765    | 36 829    | 1 574   | 5 623         | 6 549         | 7 139   | 1 655      | 9 650   | 1 572   |
| 島 川 媛 知 岡     | 100 410   | 31 903  | 17 427        | 35 032    | 100 097   | 3 902   | 21 493        | 9 565         | 13 658  | 8 631      | 36 372  | 3 277   |
| 佐 長 熊 大 官 鹿 児 | 31 284    | 3 859   | 9 760         | 11 519    | 30 511    | 1 565   | 3 675         | 6 274         | 5 116   | 1 574      | 9 779   | 1 196   |
| 賀 崎 本 分 輪 島   | 47 751    | 7 137   | 14 656        | 17 137    | 46 547    | 2 568   | 6 375         | 8 045         | 7 829   | 3 172      | 16 457  | 1 016   |
| 賀 崎 本 分 輪 島   | 57 524    | 7 475   | 16 452        | 21 867    | 55 879    | 5 416   | 6 715         | 10 074        | 8 348   | 2 763      | 17 694  | 1 467   |
| 賀 崎 本 分 輪 島   | 43 102    | 5 888   | 12 956        | 15 928    | 42 318    | 1 693   | 4 407         | 7 434         | 8 757   | 2 058      | 14 562  | 1 463   |
| 賀 崎 本 分 輪 島   | 43 585    | 5 147   | 12 680        | 16 922    | 43 079    | 1 892   | 4 912         | 8 551         | 9 857   | 1 866      | 12 540  | 1 430   |
| 賀 崎 本 分 輪 島   | 64 552    | 6 359   | 20 208        | 26 982    | 63 389    | 3 323   | 7 705         | 12 657        | 12 521  | 3 035      | 20 861  | 1 122   |

第 18 章  
公務員および選挙