

府 県 別 普 通 会 計 決 算 額

主要項目のみ掲載

府 県	歳 入				歳 出							
	総 額	(内) 地方税	(内) 地方譲与税、地方交付税	(内) 国庫支出金	総 額	(内) 総務費	(内) 民生、衛生、労働費	(内) 農林水産業、商工費	(内) 土木費	(内) 警 察、消防費	(内) 教育費	(内) 公債費
昭和40年度	2 766 069	848 397	526 265	833 925	2 708 952	165 803	301 833	414 788	590 795	19 431	817 416	78 369
昭和41年度	3 184 017	986 763	540 473	964 637	3 102 273	195 136	341 776	491 391	683 700	221 158	905 812	91 456
北 海 道	188 689	36 221	44 528	75 523	184 619	13 176	18 810	48 365	28 261	9 280	53 720	4 233
	48 732	6 202	15 135	18 763	47 901	2 512	5 870	9 821	8 167	2 164	15 020	1 311
	30 355	6 153	17 567	18 589	49 636	3 036	5 125	10 904	9 098	1 893	17 020	1 235
	53 865	10 940	13 197	17 211	52 037	2 550	5 850	10 512	10 149	3 076	16 529	1 636
	47 344	5 336	15 739	17 785	46 740	2 267	4 764	9 056	8 645	1 961	15 558	1 528
山 形 県	45 061	5 667	14 483	16 708	44 433	2 457	4 091	8 131	9 301	1 965	14 687	1 300
	68 015	10 108	20 302	24 655	66 826	3 247	7 345	11 615	14 299	2 605	22 917	1 684
	59 539	10 492	15 264	18 247	58 324	3 304	5 449	11 545	11 801	2 981	19 717	1 920
	44 947	9 862	11 178	13 821	43 809	3 215	4 484	8 651	7 396	2 288	15 169	1 196
47 700	11 635	10 141	14 354	46 265	2 422	4 315	9 999	8 654	2 399	15 881	1 249	
埼 千 東 奈 新	70 609	22 726	8 953	19 295	69 289	4 117	5 915	10 010	18 665	3 905	23 451	1 503
	67 973	20 294	10 194	19 567	66 456	3 709	5 063	13 779	14 362	3 797	23 131	1 702
	441 502	269 639	573	72 738	433 931	31 842	72 966	25 066	124 206	57 668	81 105	11 135
	111 761	60 433	237	21 459	104 815	9 424	11 143	13 128	28 264	10 161	28 278	1 230
106 825	15 001	21 837	46 585	104 747	3 045	7 318	18 291	24 583	3 515	27 450	3 118	
富 石 福 山 長	39 482	7 867	9 684	12 785	37 910	1 719	2 789	7 569	8 135	1 975	11 096	2 129
	38 833	7 687	8 584	12 927	37 770	1 936	2 881	8 011	8 475	1 748	9 789	1 380
	39 587	5 162	8 707	16 969	38 144	1 724	2 312	6 419	8 920	1 509	8 399	1 447
	33 338	3 974	9 009	13 582	31 679	1 880	2 640	6 603	5 109	1 329	8 841	666
71 917	12 435	16 914	24 560	71 320	4 617	6 545	14 183	15 190	2 850	21 185	2 337	
岐 静 愛 三 滋	51 238	12 111	12 040	15 542	48 699	4 744	3 617	8 701	10 384	2 415	14 627	2 051
	84 631	33 063	5 805	25 261	80 829	3 590	5 649	15 868	17 678	4 474	26 862	3 318
	116 534	64 277	1 308	25 257	112 521	8 190	8 288	19 482	28 199	10 029	32 361	2 704
	46 116	11 556	10 516	14 013	45 989	2 426	4 429	7 287	10 825	2 475	14 274	2 481
31 938	5 904	7 878	10 185	31 079	2 516	2 550	6 525	5 809	1 714	8 955	1 110	
京 大 兵 奈 和 歌	49 064	22 397	5 127	13 113	46 737	3 226	5 112	4 444	7 309	6 188	16 812	1 317
	183 943	101 190	256	33 381	176 119	17 133	14 145	19 361	53 429	19 175	45 678	3 925
	105 847	44 384	8 863	29 105	103 400	8 538	8 775	12 364	19 825	9 610	35 563	2 869
	26 790	4 507	7 956	8 809	25 114	1 540	2 404	3 494	5 259	1 649	7 810	1 243
40 538	8 300	8 444	12 354	39 744	2 541	3 793	7 301	9 452	1 846	10 784	1 969	
鳥 島 岡 広 山	26 473	2 801	8 472	8 601	25 848	1 211	2 517	4 917	5 749	1 150	7 605	1 157
	38 198	3 381	11 570	16 105	37 223	1 945	3 523	6 398	6 711	1 522	10 832	1 027
	53 398	11 248	12 632	19 317	52 119	2 594	5 789	8 487	10 003	2 758	16 405	1 850
	70 148	22 404	9 520	22 338	66 736	3 236	6 713	11 392	16 028	3 698	20 313	2 174
50 496	12 645	10 011	16 965	49 873	2 715	4 942	7 123	10 275	2 984	16 025	2 438	
德 香 愛 高 福	32 371	3 680	10 467	12 010	31 588	1 227	4 222	5 366	7 319	1 511	9 420	1 186
	29 558	5 575	8 065	9 660	29 085	1 768	3 662	4 878	5 254	1 695	9 533	764
	45 049	7 785	13 230	16 338	44 270	1 864	5 063	7 198	9 281	2 435	15 096	1 391
	37 402	3 955	11 952	14 765	36 829	1 574	5 623	6 549	7 139	1 655	9 650	1 572
100 410	31 903	17 427	35 032	100 097	3 902	21 493	9 565	13 658	8 631	36 372	3 277	
佐 長 熊 大 官 鹿 児	31 284	3 859	9 760	11 519	30 511	1 565	3 675	6 274	5 116	1 574	9 779	1 196
	47 751	7 137	14 656	17 137	46 547	2 568	6 375	8 045	7 829	3 172	16 457	1 016
	57 524	7 475	16 452	21 867	55 879	5 416	6 715	10 074	8 348	2 763	17 694	1 467
	43 102	5 888	12 956	15 928	42 318	1 693	4 407	7 434	8 757	2 058	14 562	1 463
	43 585	5 147	12 680	16 922	43 079	1 892	4 912	8 551	9 857	1 866	12 540	1 430
	64 552	6 359	20 208	26 982	63 389	3 323	7 705	12 657	12 521	3 035	20 861	1 122

第 18 章
公務員および選挙

第 18 章 公務員および選挙

地方公務員の概況

地方公務員とは、いわゆる地方公共団体に勤務するすべてのものをいうが、その範囲は地方公共団体の職の種類に応じ、きわめて広範かつ多様で、さらにその身分が国家公務員となっているものもあって、なかなか複雑多岐である。しかしその基本的な分類は一般職と特別職とに分けられ、知事および市町村長ならびに行政委員会などの事務局職員、教職員、警察、消防職員（非常勤の消防職員は特別職）とその他単純な労務に雇用されている職員などは前者の一般職に属し、自由任用を必要とする職、さらに職務の特殊性からその任用服務について地方公務員法の一般的規制を適用しない特別職とに分けられ、知事、副知事、市町村長、助役、議会の議員、行政委員会の委員などはこれに属する。なおまた臨時または非常勤の顧問、参与、調査員なども含まれる。

さて昭和42年の大阪府下における地方公務員の現員数は15万4,000余人をかぞえ、前年の14万3,000余人より7.6%の増加をみせている。これを地方公共団体別にみると、大阪市の6万2,000余人が最も多く続いて府の3万7,000余人で総数の64.2%を占め、次いで堺市、東大阪市、豊中市、吹田市、八尾市の順となっている。また機関別では大阪市は6万2,000人のうち事務局関係2万1,000人、学校関係1万9,000人、交通、水道などの公営企業関係に1万7,000人、消防関係3,000余人、また府では約3万8,000人のうち事務局約1万3,000人、警察関係約1万6,000人、学校関係8,000人余となっている。

選挙人名簿登録人員

昭和42年1月29日現在における府下の選挙人名簿登録人員は、ほぼ440万人をかぞえて前年のそれと比較すると、35万人（8.6%）の増加をみたのであるが、本年は従来の選挙人名簿制度が改正され、昭和41年9月30日から名簿の正確性の確保を基調として永久選挙人名簿の制度がとられ、同年11月には第1回目の追加登録などの修正が行われたが今回はその初回選挙であった。これを男女別にみると、男女の比率は男49.59%、女50.41%と前年の割合とほとんど変わりがなく、ここ数年来女性の登録人員が男性のそれを上回っている。したがって、男性の登録人員が女性より上回っている市町村は少なく、市部では吹田、高槻、枚方、茨木、寝屋川、大東、門真、摂津の8市で、郡部では四条畷町を数えるのみでその多くが府下北東部の新興地域である。

選挙の概況

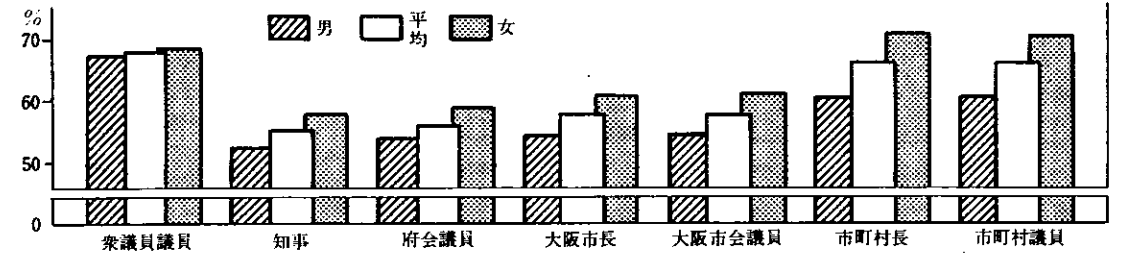
昨年12月27日に衆議院が解散されたことにより、第31回目の衆議院議員総選挙が、最高裁判所裁判官国民審査とあわせて1月29日に行なわれ、つづいて第6回目の統一地方選挙が、大阪府および大阪市が4月15日、その他の関係市町村は4月28日にそれぞれ行なわれた。ここで42年に行なわれた選挙の状況をみると、衆議院議員選挙の概況は、府下における議席23に対し立候補者50人と前回19議席の45人より5人増、議席数は4増となり競争率は2.17倍と前回の2.37倍より下回り、その内訳は第1区8名、第2区10名、第3区9名、第4区7名、第5区7名、第6区9名でこのうち第1区に女子1名が含まれている。また投票状況では当日は、午前中は小雨がぱらつきうとうしい空模様であったが、午後からは天候も回復し、投票率は前回の60.45%と対比して7.94%も上回り、最終68.39%と昭和24年1月の総選挙につぐ戦後2回目の高率を示し、昭和30年以降、下降線をたどっていた投票率を一挙に引き上げた。

開票結果をみると投票総数295万9,000余票のうち有効投票数は290万5,000余票、無効投票数は5万4,000票で無効投票率は1.83%、前回の1.51%より0.3%上回っている。党派別の得票比をみると自民党が最も大きく28.57%を占め、ついで社会党21.73%、民社党18.95%、公明党17.99%、共産党8.95%、諸派1.33%、無所属2.48%の順となり、定数増による分はすべて野党議席を増やすこととなり、いわゆる多党化傾向を示している。

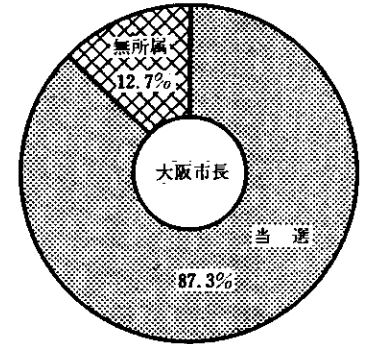
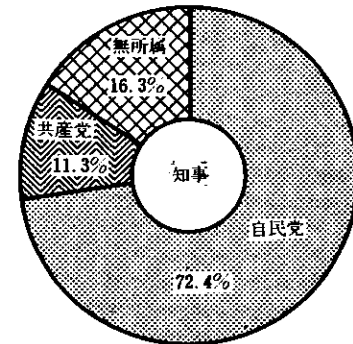
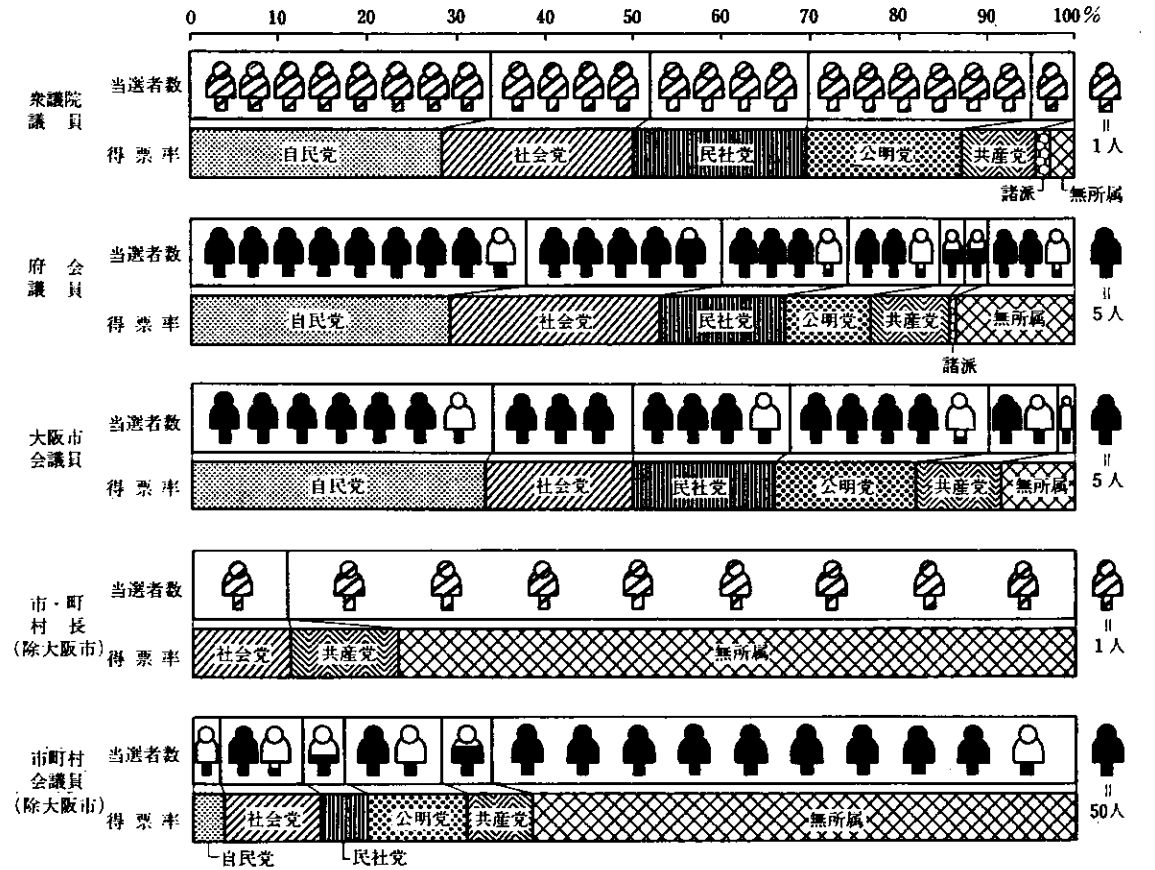
つぎに知事選挙の様相をみると、その立候補者数は4人の届出で、自民党単独公認か無所属かでその態度が注目されていた左藤義詮氏は結局自民党から立候補した。これに対し、社会党支援の菅原昌人氏は無所属、革新陣営は、村上弘氏（共産党）と二分されたが、その結果は132万7,000余票の大差で左藤義詮氏が再び知事の座についた。またその投票率では、当日有権者数438万人で55.22%に当たったが、市部では52.74%、郡部では53.71%となり、男女別ではほとんどの地域で女子が男子のそれを上回っている。

大阪市長選挙では、革新系の中馬馨氏が無所属、桑原英武氏共産党の二人で争われたが、83万4,000余票の差をつけて中馬馨氏が再び市長の座についた。なおその投票状況を見ると、当日有権者数202万6,000余人で投票率57.67%であったが、その男女別内訳では男子54.70%、女子60.61%となり、知事選挙同様女子の投票が男子を上回っている。

各種選挙投票率



当選者数と得票率の割合



第1表

府市町村別地方公務員数

本表は昭和42年に関するもので、それぞれ臨時および非常勤職員は含まない。※印は、組合立で、堺市は高石町と、守口市は門真市と、枚方市は寝屋川市と、柏原市は羽曳野市と藤井寺市との組合立のものである。行政委員会事務局は41年のものである。なお学校関係について町村は郡でまとめたため、町村の総数は内訳と一致しない。なお、それぞれの人数は現員数である。

Table with columns: 市町村, 総数, 知事・市町村長事務所(4月1日現在), 行政委員会事務局(8月1日現在), 学校関係(5月1日現在), 警察関係(4月1日現在), 消防関係(4月1日現在), その他公営企業関係(4月1日現在), 府市町村議員数(8月1日現在). Rows include 総数, 府市計, 郡部計, 大阪府, 大坂岸豊田, 池吹泉高貝, 守枚茨八泉, 富寝河松大, 和箕柏羽門, 摂高藤東, 三島豊泉, 南河早, 北交四.

第2表

選挙人名簿登録者数

(注) 「43.6.20現在選挙人名簿登録者数」欄中の()内の数は、昭和42年12月5日確定の船員の選挙人名簿登録者数であり外数で示す。

Table with columns: 選挙人名簿登録者数, 昭和43年3月30日 (総数, 男, 女), 昭和43年6月20日 (総数, 男, 女). Rows include 総数, 市部計, 郡部計, 大阪府, 大坂岸豊田, 吹泉高貝, 枚茨八泉, 寝河松大, 箕柏羽門, 高藤東, 三島豊泉, 南河早, 北交四.

第3表

衆議院議員総

本表は昭和42年1月29日執行のもの。選挙区の第1区は、大阪市のうち西、港、大正、浪速、住吉、西成の6区、第2区は、北、都島、福島、此花、東、大淀、西淀川、東淀川、東成、旭、城東の11区、第3区は、豊中、池田、吹田、高槻、守口、枚方、茨木、豊原川、大東、箕面、門真、摂津の12市と三島郡、豊能郡、北河内郡、第4区は、布施、八尾、富田林、河内長野、枚岡、河内、松原、柏原、羽曳野、藤井寺の10市と、南河内郡、第5区は、堺、岸和田、泉大津、貝塚、泉佐野、和泉、高石の7市と泉北郡、泉南郡、第6区は、天王寺、南、生野、阿倍野、東住吉の5区。

Table with columns: 市郡, 選挙当日有権者数 (Total, Male, Female), 投票者数 (Total, Male, Female). Rows include 総市郡, 大塚岸豊布池吹泉高員, 守枚茨八泉富豊河枚河, 松大和箕柏羽門摂高藤, 三島, 豊東能, 泉忠, 泉, 南河内, 北河内, 選挙区 (1-6).

資料 大阪府選挙管理委員会

選挙投票状況

2区は、北、都島、福島、此花、東、大淀、西淀川、東淀川、東成、旭、城東の11区、第3区は、豊中、池田、吹田、高槻、守口、枚方、茨木、豊原川、大東、箕面、門真、摂津の12市と三島郡、豊能郡、北河内郡、第4区は、布施、八尾、富田林、河内長野、枚岡、河内、松原、柏原、羽曳野、藤井寺の10市と、南河内郡、第5区は、堺、岸和田、泉大津、貝塚、泉佐野、和泉、高石の7市と泉北郡、泉南郡、第6区は、天王寺、南、生野、阿倍野、東住吉の5区。

Table with columns: 投票区分 (有効投票数, 無効投票数, 不足数), 投票率 (総数, 男, 女), 不在票数, 代投票数, 点投票数, 仮投票数. Rows include 2区, 3区, 4区, 5区, 6区.

第4表

大阪府知事

本表は昭和42年4月15日執行されたものである。

市 町 村	当 日 有 権 者 数			投 票 者 数		
	計	男	女	計	男	女
総 数	4 380 131	2 169 904	2 210 227	2 418 558	1 145 126	1 273 432
市 部 計	4 234 817	2 100 928	2 133 889	2 340 129	1 108 082	1 232 047
郡 部 計	145 314	68 976	76 338	78 429	37 044	41 385
大 阪 市	2 027 029	1 008 486	1 018 543	1 169 208	551 765	617 443
大 塚 市	308 548	153 028	155 520	178 992	85 303	93 689
和 田 市	91 503	42 468	49 035	31 727	15 201	16 526
中 田 市	203 879	100 417	103 462	95 451	44 358	51 093
豊 池 市	53 693	26 449	27 244	31 907	15 051	16 856
吹 田 市	139 382	70 772	68 610	71 552	34 051	37 501
大 津 市	34 360	16 206	18 154	17 518	8 316	9 202
高 槻 市	97 222	49 124	48 098	47 303	23 207	24 096
貝 塚 市	41 117	18 585	22 532	28 732	12 719	16 013
守 口 市	95 311	47 856	47 455	47 382	22 556	24 826
枚 方 市	87 407	44 161	43 246	48 137	23 470	24 667
茨 木 市	77 045	39 008	38 037	41 044	19 855	21 189
八 尾 市	113 072	55 902	57 170	67 817	32 534	35 283
泉 佐 野 市	42 879	19 874	23 005	24 352	11 246	13 106
宮 田 市	30 942	14 786	16 156	23 208	10 785	12 423
寝 川 市	93 210	47 604	45 606	41 591	20 196	21 395
河 内 市	26 905	12 906	13 999	19 394	9 297	10 097
長 原 市	51 327	25 124	26 203	19 294	9 318	9 976
東 泉 市	39 312	20 038	19 274	24 301	11 590	12 711
大 和 市	52 719	24 869	27 850	20 039	10 161	9 878
箕 面 市	30 283	15 022	15 261	17 685	8 423	9 262
柏 野 市	27 507	13 764	13 743	10 658	5 399	5 259
羽 曳 野 市	36 351	17 537	18 814	25 175	11 781	13 394
門 真 津 市	66 527	34 070	32 457	38 044	17 660	20 344
真 津 市	30 695	16 046	14 649	13 231	6 632	6 599
高 石 市	31 746	15 714	16 032	18 740	8 557	10 183
井 寺 市	25 926	12 534	13 392	17 972	8 250	9 722
東 大 阪 市	278 920	138 578	140 342	149 715	70 401	79 314
三 島 郡	7 831	3 840	3 991	4 735	2 242	2 493
島 本 町	7 831	3 840	3 991	4 735	2 242	2 493
豊 能 郡	8 821	4 200	4 621	7 818	3 716	4 096
東 能 勢 村 町	2 380	1 153	1 227	2 164	1 041	1 123
能 勢 村 町	6 441	3 047	3 394	5 654	2 675	2 973
泉 北 郡	8 782	4 185	4 607	4 432	2 081	2 351
忠 北 町	8 782	4 185	4 607	4 432	2 081	2 351
泉 南 郡	61 335	27 868	33 367	30 694	13 858	16 836
熊 取 町	7 238	3 307	3 931	3 799	1 820	1 979
取 南 町	4 372	1 858	2 514	2 830	1 126	1 704
田 原 町	21 215	9 322	11 893	10 555	4 503	6 052
泉 南 町	9 301	4 341	4 960	3 808	1 849	1 959
南 海 町	5 492	2 559	2 933	2 692	1 209	1 483
東 岬 町	13 717	6 581	7 136	7 010	3 351	3 659
南 河 内 郡	32 290	15 747	16 543	18 297	8 931	9 366
河 内 町	4 092	1 989	2 103	2 737	1 319	1 418
南 子 町	5 637	2 725	2 912	3 928	1 892	2 036
早 赤 阪 村 町	3 338	1 625	1 713	2 262	1 116	1 146
狭 山 原 町	8 131	3 985	4 146	4 295	2 111	2 184
美 原 町	11 092	5 423	5 669	5 075	2 493	2 582
北 河 内 郡	26 245	13 036	13 209	12 453	6 216	6 237
交 野 町	11 921	5 729	6 192	5 483	2 785	2 698
四 条 町	14 324	7 307	7 017	6 970	3 431	3 539

資料 大阪府選挙管理委員会。

選挙投票状況

投 票 区 分			投 票 率			不 在 者 数	代 理 票 数	点 投 票 数	仮 投 票 数
有効投票数	無効投票数	不 足 数	総 数	男	女				
2 303 986	113 830	742	55.22	52.77	57.62	24 706	5 109	543	2
2 227 645	111 757	727	55.26	52.74	57.74	23 549	4 762	541	2
76 341	2 073	15	53.97	53.71	54.21	1 157	347	2	-
1 115 767	53 116	325	57.68	54.71	60.62	9 828	2 304	379	-
16 121	15 823	48	58.01	55.74	60.24	2 250	475	28	1
30 984	742	1	34.67	35.79	33.70	558	24	1	-
90 408	5 034	9	46.82	44.17	49.38	892	84	14	-
30 822	1 083	2	59.42	56.91	61.87	325	16	2	-
67 558	3 987	7	51.34	48.11	54.66	891	89	9	-
16 995	523	-	50.98	51.31	50.69	268	66	1	-
45 887	1 416	-	48.65	47.24	50.10	473	73	5	-
27 209	1 514	9	69.88	68.44	71.07	576	159	4	-
45 905	1 462	15	49.71	47.13	52.31	367	60	8	-
46 079	2 058	-	55.07	53.15	57.04	910	40	3	-
39 103	1 940	1	53.27	50.90	55.71	377	69	4	-
64 900	2 907	10	59.98	58.20	61.72	602	196	28	-
22 969	1 372	11	56.79	56.59	56.97	382	108	2	-
22 165	1 033	10	75.00	72.94	76.89	293	84	6	1
40 383	1 161	47	44.62	42.43	46.91	460	69	2	-
18 418	976	-	72.08	72.04	72.13	243	49	5	-
18 940	352	2	37.59	37.09	38.07	244	15	-	-
23 330	957	14	61.82	57.84	65.95	297	81	2	-
19 638	393	8	38.01	40.86	35.47	392	26	-	-
17 103	580	2	38.40	56.03	60.69	224	37	2	-
10 429	229	-	38.75	39.27	38.27	180	12	-	-
23 737	1 436	2	69.26	67.18	71.19	577	111	3	-
36 107	1 884	13	57.13	51.83	62.68	311	81	9	-
12 660	571	-	43.10	41.33	45.05	213	15	-	-
17 820	898	22	59.03	54.45	63.52	184	36	2	-
17 255	705	12	69.32	65.82	72.60	170	50	-	-
141 953	7 605	157	53.68	50.80	56.51	1 062	333	22	-
4 601	134	-	60.46	58.39	62.47	50	10	-	-
4 601	134	-	60.46	58.39	62.47	50	10	-	-
7 461	356	1	88.63	88.48	88.77	133	82	1	-
2 056	107	1	90.92	90.29	91.52	34	34	-	-
5 405	249	-	87.78	87.79	87.77	99	48	1	-
4 179	253	-	50.41	49.73	51.03	64	17	-	-
4 179	253	-	50.41	49.73	51.03	64	17	-	-
30 016	667	11	50.04	49.55	50.46	538	193	1	-
3 732	67	-	52.49	55.03	50.34	39	16	-	-
2 782	47	1	64.73	60.60	67.78	38	12	-	-
10 275	274	6	49.75	48.31	50.89	214	61	-	-
3 742	64	2	40.94	42.59	39.50	100	18	-	-
2 638	54	-	49.02	47.25	50.56	41	21	-	-
6 847	161	2	51.10	50.92	51.28	106	65	1	-
17 857	439	1	56.66	56.72	56.62	213	37	-	-
3 843	85	-	69.68	69.43	69.92	34	19	-	-
2 669	68	-	66.89	66.31	67.43	26	6	-	-
2 232	30	-	67.77	68.68	66.90	16	4	-	-
4 205	90	-	52.82	52.97	52.84	32	6	-	-
4 908	166	1	45.75	45.97	45.55	105	2	-	-
12 227	224	2	47.45	47.68	47.22	159	8	-	-
5 402	81	-	45.99	48.61	43.57	53	7	-	-
6 825	143	2	48.66	46.95	50.43	106	1	-	-

第 5 表

大阪府議会議員

本表は昭和42年4月15日執行のものである。

選挙区名	当日有権者数			投票者数		
	計	男	女	計	男	女
総数	4 037 205	2 006 928	2 030 277	2 275 917	1 076 305	1 199 612
市部計	4 011 761	1 994 703	2 017 058	2 258 932	1 068 265	1 190 667
郡部計	25 444	12 225	13 219	16 985	8 040	8 945
大阪市	2 027 029	1 008 486	1 018 543	1 169 343	551 840	617 503
北都区	46 377	22 323	24 054	23 377	11 156	12 221
福都区	69 567	34 956	34 611	40 317	19 184	21 133
此東区	55 548	27 853	27 695	31 858	15 261	16 597
島花区	58 060	30 499	27 561	31 222	15 194	16 028
西港区	34 281	19 358	14 923	15 310	8 357	6 953
大南区	43 728	23 187	20 541	21 820	11 017	10 803
天王区	71 788	37 664	34 124	40 484	19 184	21 300
浪速区	60 135	31 340	28 795	38 162	18 596	19 566
淀川区	48 953	23 402	25 551	25 728	12 314	13 414
大東区	41 733	19 638	22 095	20 447	9 907	10 540
生野区	50 046	25 614	24 432	26 287	13 138	13 149
旭野区	37 321	19 358	17 963	18 589	9 073	9 516
城東区	75 268	39 278	35 990	47 793	23 014	24 779
阿倍区	203 116	100 587	102 529	114 672	53 033	61 639
住吉区	77 351	38 834	35 517	48 355	23 006	25 349
東淀川区	132 306	64 745	67 561	83 789	39 060	44 729
東成区	92 411	45 369	47 042	58 688	27 004	31 684
東淀川区	160 256	81 188	79 068	98 270	46 955	51 315
東淀川区	106 620	49 638	56 982	60 131	27 451	32 680
東淀川区	193 528	94 275	99 253	108 119	50 112	58 007
東淀川区	230 472	111 171	119 301	135 165	62 347	72 818
東淀川区	138 164	68 209	69 955	80 760	37 477	43 283
堺市	308 548	153 028	155 520	179 057	85 332	93 725
中津市	203 879	100 417	103 462	無投票	無投票	無投票
池田市	53 693	26 449	27 244	95 482	44 377	51 105
吹田市	139 382	70 772	68 610	31 914	15 050	16 864
泉大津市	34 360	16 206	18 154	17 524	8 318	9 206
高槻市	97 222	49 124	48 098	47 361	23 249	24 112
守口市	41 117	18 585	22 532	28 733	12 720	16 013
枚方市	95 311	47 856	47 455	47 411	22 569	24 842
八尾市	87 407	44 161	43 246	48 139	23 470	24 669
富田市	77 045	39 008	38 037	41 059	19 861	21 198
泉佐野市	113 072	55 902	57 170	67 826	32 538	35 288
豊中市	42 879	19 874	23 005	24 355	11 246	13 109
河内市	30 942	14 786	16 156	23 210	10 788	12 422
長原市	93 210	47 604	45 606	41 625	20 207	21 418
松原市	26 905	12 906	13 999	19 398	9 298	10 100
大和町	39 312	20 038	19 274	無投票	無投票	無投票
箕面市	52 719	24 869	27 850	無投票	無投票	無投票
柏原市	30 283	15 022	15 261	17 686	8 424	9 262
羽曳野市	36 351	17 537	18 814	無投票	無投票	無投票
門田市	66 527	34 070	32 457	25 175	11 781	13 394
摂津市	30 695	16 046	14 649	38 031	17 674	20 357
高槻市	31 746	15 714	16 032	13 232	6 633	6 599
井里町	25 926	12 534	13 392	18 757	8 563	10 194
藤井寺市	278 920	138 578	140 342	17 976	8 251	9 725
三島郡	7 831	3 840	3 991	149 762	70 425	79 337
泉北郡	8 821	4 200	4 621	4 734	2 242	2 492
泉南郡	8 792	4 185	4 607	7 819	3 717	4 102
河内郡	-	-	-	4 432	2 081	2 351
河内郡	-	-	-	無投票	無投票	無投票

資料 大阪府選挙管理委員会。

選挙投票状況

投票区分	投票率			不在者数	代投票数	点投票数	仮投票数		
	有効投票数	無効投票数	不足数					計	男
2 202 627	73 053	237	56.37	53.63	59.09	22 415	4 808	535	2
2 186 523	72 172	237	56.16	53.56	59.03	22 168	4 699	534	2
16 104	881	-	66.75	65.77	67.67	247	106	1	-
1 132 950	36 260	133	57.69	54.72	60.63	-	-	-	-
22 729	642	6	50.41	49.98	50.81	-	-	-	-
37 787	2 510	20	57.95	54.88	61.06	-	-	-	-
30 855	995	8	57.35	54.79	59.93	-	-	-	-
28 971	2 245	6	53.78	49.82	58.15	-	-	-	-
14 816	490	4	44.66	43.17	46.59	-	-	-	-
21 071	749	-	49.90	47.51	52.59	-	-	-	-
39 715	769	-	56.39	50.93	62.42	-	-	-	-
36 240	1 922	-	63.46	59.34	67.95	-	-	-	-
24 852	865	11	52.56	52.62	52.50	-	-	-	-
19 833	614	-	48.99	50.45	47.70	-	-	-	-
24 975	1 308	4	52.53	51.29	53.82	9 829	2 317	379	-
17 990	597	2	49.81	46.87	52.98	-	-	-	-
47 003	786	4	63.50	58.59	68.85	-	-	-	-
112 213	2 453	6	56.46	52.72	60.12	-	-	-	-
46 052	2 296	7	62.51	59.24	65.81	-	-	-	-
82 279	1 509	1	63.33	60.33	66.21	-	-	-	-
56 143	2 537	8	63.51	59.52	67.35	-	-	-	-
96 109	2 160	1	61.32	57.83	64.90	-	-	-	-
56 583	3 539	9	56.40	55.30	57.35	-	-	-	-
105 290	2 814	15	55.87	53.16	58.44	-	-	-	-
132 077	3 084	4	58.65	56.08	61.04	-	-	-	-
79 367	1 376	17	58.45	54.94	61.87	-	-	-	-
173 748	5 302	7	58.03	55.76	60.27	2 250	475	28	1
93 963	1 519	-	無投票	無投票	無投票	891	84	14	-
30 582	1 331	1	59.44	56.90	61.90	325	16	2	-
68 275	3 274	18	51.35	48.12	54.67	889	89	9	-
16 587	937	-	51.00	51.33	50.71	268	64	1	-
45 317	2 044	-	48.71	47.33	50.13	473	73	5	-
27 533	1 199	1	69.88	68.44	71.07	576	159	4	-
45 755	1 645	11	49.74	47.16	52.35	367	60	8	-
45 568	2 571	-	55.07	53.15	57.04	908	40	3	-
39 202	1 857	-	53.29	50.92	55.73	377	69	4	-
65 987	1 831	8	59.98	58.21	61.72	602	166	28	-
23 323	1 032	-	56.80	56.59	56.98	381	108	2	-
22 372	838	-	75.01	72.96	76.89	292	84	6	1
40 258	1 367	-	44.66	42.45	46.96	460	68	2	-
18 848	549	1	72.10	72.04	72.15	243	49	5	-
23 677	629	3	無投票	無投票	無投票	297	81	2	-
16 689	996	1	58.40	56.08	60.69	223	37	2	-
24 485	689	1	無投票	無投票	無投票	577	111	3	-
37 310	721	-	57.17	51.88	62.72	311	81	9	-
12 252	980	-	43.11	41.34	45.05	213	15	-	-
18 073	684	-	59.08	54.49	63.59	184	36	2	-
17 452	524	-	69.34	65.83	72.62	170	50	-	-
-	-	-	53.69	50.83	56.53	1 062	337	16	-
4 529	205	-	60.45	58.39	62.44	50	10	-	-
7 582	237	-	88.64	88.50	88.77	133	82	1	-
3 993	439	-	50.41	49.73	51.03	64	17	-	-
-	-	-	無投票	無投票	無投票	-	-	-	-

第6表

大阪市長選挙投票状況

本表は昭和42年4月15日執行のものである。

Table with columns for district names, number of eligible voters, number of voters, and voting rates. Includes sub-totals for Osaka City and various wards like Nishi, Higashi, and Minami.

資料 大阪府選挙管理委員会。

第7表

大阪市議会議員選挙投票状況

本表は昭和42年4月15日執行のものである。

Table with columns for district names, number of eligible voters, number of voters, and voting rates. Includes sub-totals for Osaka City and various wards.

資料 大阪府選挙管理委員会。

第8表

市町村長選挙投票状況(除く大阪市)

本表はいずれも昭和42年4月28日執行の統一地方選挙のものである。

Table with columns for city/town names, number of eligible voters, number of voters, and voting rates. Lists various municipalities in Osaka Prefecture.

資料 大阪府選挙管理委員会。

第9表

市町議会議員選挙投票状況(除く大阪市)

本表はいずれも昭和42年4月28日執行の統一地方選挙のものである。

Table with columns for city/town names, number of eligible voters, number of voters, and voting rates. Lists various municipalities and their assemblies in Osaka Prefecture.

資料 大阪府選挙管理委員会。

第 10 表

都道府県別地方公務員数、衆参議院議員選挙

府 県	地 方 公 務 員 (昭42.4.1)				衆議院議員選挙 (昭42.1.29)		参議院議員選挙 (昭42.7.7)		
	総 数	普 通 職 員			有権者数	投票率	有権者数	投 票 率	
		一般職員	教育職員	警察官				全国区	地方区
人	人	人	人	人	%	人	%	%	
全 国	2 267 690	1 351 826	759 770	156 094	62 992 820	73.99	65 886 145	68.93	68.94
海 道	134 599	79 882	47 806	6 911	3 069 296	75.22	3 187 163	66.34	66.35
	37 413	21 744	14 110	1 559	845 123	73.42	879 393	64.57	64.58
	39 069	22 403	15 208	1 458	861 352	78.89	877 717	71.29	71.29
	41 504	24 180	15 043	2 281	1 084 123	76.23	1 127 773	69.42	69.42
	33 427	19 032	12 952	1 443	782 392	81.40	797 531	74.69	74.69
山 形	33 872	20 440	11 947	1 485	790 530	80.10	802 058	79.83	79.84
	47 692	25 644	19 885	2 164	1 169 905	82.81	1 195 422	80.90	80.90
	45 242	25 255	17 683	2 304	1 282 900	70.02	1 325 268	61.21	61.21
	33 946	18 994	13 147	1 805	939 619	77.28	962 027	73.09	73.09
	36 009	20 431	13 803	1 775	1 018 050	81.19	1 044 537	82.23	82.25
奈 米	54 629	31 507	19 812	3 310	1 962 659	70.02	2 110 248	60.34	60.35
	53 352	30 622	19 634	3 096	1 783 434	68.44	1 953 487	60.39	60.40
	197 661	114 237	51 974	31 450	7 455 897	64.23	7 835 598	62.63	62.64
	88 811	57 186	23 696	7 929	3 044 955	67.25	3 342 694	61.04	61.04
	59 856	33 990	23 113	2 753	1 488 208	81.94	1 524 914	80.24	80.25
富 山	26 786	16 248	9 174	1 364	662 232	81.91	683 395	77.28	77.28
	23 491	13 691	8 448	1 352	628 232	81.42	654 735	81.85	81.87
	19 939	11 942	6 922	1 075	473 371	80.79	490 768	79.70	79.71
	20 044	11 829	7 211	1 004	471 478	88.51	487 747	77.17	77.17
	48 617	29 744	16 679	2 194	1 275 109	83.99	1 302 793	78.71	78.71
岐 阜	38 652	22 941	13 845	1 866	1 073 720	84.62	1 117 079	74.07	74.07
	59 451	34 358	21 904	3 189	1 836 985	81.81	1 914 619	77.18	77.18
	99 542	62 576	28 920	8 046	3 080 269	68.69	3 285 490	64.95	64.95
	35 930	21 638	12 476	1 816	982 196	81.02	1 006 948	71.93	71.93
	20 936	12 637	7 139	1 160	544 766	73.78	564 512	74.01	74.01
京 都	49 557	31 050	13 661	4 846	1 410 580	65.81	1 505 866	64.30	64.30
	140 004	88 128	38 379	13 497	4 327 688	68.39	4 700 397	62.57	62.58
	93 802	56 261	29 472	8 069	2 845 952	68.55	2 992 999	65.96	65.96
	18 993	11 240	6 714	1 039	539 988	78.11	571 651	70.74	70.74
	26 197	15 775	9 005	1 417	681 344	74.05	702 698	70.55	70.55
鳥 取	16 457	10 019	5 647	791	367 608	80.86	375 114	83.68	83.70
	22 947	13 279	8 571	1 097	524 023	86.87	529 254	84.78	84.78
	40 786	23 867	14 730	2 189	1 079 156	78.61	1 117 979	74.72	74.73
	52 459	31 346	18 022	3 091	1 522 801	74.61	1 569 321	68.19	68.19
	39 490	24 104	13 045	2 341	983 100	79.23	1 008 668	71.72	71.72
徳 島	22 778	13 106	8 592	1 080	516 044	79.78	525 110	69.85	69.88
	21 692	12 520	7 963	1 209	588 033	79.84	605 384	75.89	75.89
	35 366	20 148	13 483	1 735	909 475	81.78	928 827	74.21	74.22
	23 002	13 577	8 255	1 170	542 213	82.03	548 536	75.69	75.69
	87 154	50 812	29 631	6 711	2 510 696	75.26	2 601 276	69.27	69.28
香 川	22 005	12 339	8 489	1 177	521 831	83.81	535 577	78.40	78.41
	42 025	23 763	15 734	2 528	952 198	73.43	958 684	69.66	69.67
	43 217	25 089	15 956	2 172	1 074 362	75.12	1 098 358	72.45	72.47
	31 200	17 455	12 222	1 523	738 951	81.75	747 503	75.18	75.19
	29 459	17 442	10 603	1 414	645 796	77.12	661 866	74.57	74.57
鹿 児 島	48 601	27 356	19 036	2 209	1 104 411	81.00	1 127 161	74.51	74.52

第 19 章

教 育