

第 26 表

特別法令違反事件検挙措置状況

本表は大府警察本部が年中に扱った事件について、検挙主種によってまとめたものである。

| 法 令 | 送 致 件 数 | 総 数 | " (うち) 女 | 送 致 人 員 | | | | 措 置 別 | | | | | |
|---------------------------|---------|---------|----------|-----------------|-----------------|-----------------|-----------------|-------------|-----------|-------------|-----------|-------------|-----------|
| | | | | 年 令 別 | | | | 書 類 送 致 (付) | | 身 柄 送 致 (付) | | 少 年 簡 易 送 致 | |
| | | | | 20 未 歳 満 (うち) 女 | 20 歳 以 上 (うち) 女 | 20 歳 以 上 (うち) 女 | 20 歳 以 上 (うち) 女 | 検 察 庁 | 家 庭 裁 判 所 | 検 察 庁 | 家 庭 裁 判 所 | 検 察 庁 | 家 庭 裁 判 所 |
| 昭 和 42 年 総 数 | 482 522 | 481 765 | 9 349 | 67 531 | 819 | 414 234 | 8 530 | 461 114 | 15 694 | 4 827 | 32 | 66 | 32 |
| 交 通 関 係 法 令 | 472 198 | 471 838 | 5 630 | 66 301 | 553 | 405 537 | 5 077 | 454 340 | 15 627 | 1 854 | 17 | - | - |
| 軽 犯 罪 法 | 300 | 296 | 10 | 114 | 5 | 182 | 5 | 135 | 42 | 80 | 11 | 6 | 22 |
| 風 俗 営 業 等 取 締 法 | 538 | 598 | 422 | 4 | 4 | 594 | 418 | 596 | - | 2 | - | - | - |
| 売 春 防 止 法 | 2 034 | 1 675 | 1 469 | 74 | 69 | 1 601 | 1 400 | 216 | - | 1 456 | - | 2 | 1 |
| 銃 砲 刀 剣 類 所 持 等 取 締 法 | 1 700 | 1 396 | 17 | 536 | 3 | 860 | 14 | 782 | - | 590 | 3 | 21 | - |
| 外 国 為 替 及 び 外 国 貿 易 管 理 法 | 46 | 27 | - | - | - | 27 | - | 26 | - | 1 | - | - | - |
| 関 税 法 | 198 | 106 | 14 | 2 | - | 104 | 14 | 90 | - | 16 | - | - | - |
| 麻 薬 取 締 法 | 52 | 51 | 15 | 2 | - | 49 | 15 | 37 | - | 14 | - | - | - |
| 覚 せい 剤 取 締 法 | 149 | 148 | 31 | 5 | - | 143 | 31 | 66 | - | 82 | - | - | - |
| 薬 事 法 | 10 | 10 | 2 | - | - | 10 | 2 | 10 | - | - | - | - | - |
| 児 童 福 祉 法 | 90 | 79 | 36 | 5 | 1 | 74 | 35 | 50 | - | 29 | - | - | - |
| 職 業 安 定 法 | 118 | 105 | 15 | 14 | - | 91 | 15 | 30 | - | 75 | - | - | - |
| 労 働 基 準 法 | 28 | 8 | 1 | - | - | 8 | 1 | 7 | - | 1 | - | - | - |
| 出 入 国 管 理 令 | 77 | 82 | 4 | 10 | - | 72 | 4 | 37 | - | 45 | - | - | - |
| 外 国 人 登 録 法 | 2 168 | 1 969 | 798 | 387 | 181 | 1 582 | 617 | 1 915 | - | 19 | - | 35 | - |
| そ の 他 の 法 令 | 2 432 | 2 986 | 853 | 34 | 3 | 2 952 | 850 | 2 636 | 8 | 340 | - | 2 | - |
| 地 方 条 例 | 384 | 391 | 32 | 43 | - | 348 | 32 | 141 | 17 | 223 | 1 | - | 9 |

資 料 大府警察本部総務課 (警察統計書)

第 27 表 家 出 人 捜 索 願 出 件 数

本表は大府警察本部における捜索願の届出をまとめたものである。

| 職 業 ・ 年 齢 | 総 数 | 家 庭 関 係 | 学 業 関 係 | 事 業 関 係 | 職 業 関 係 | 疾 病 関 係 | 犯 罪 関 係 | そ の 他 |
|-------------------|--------|---------|---------|---------|---------|---------|---------|-------|
| 昭 和 42 年 総 数 | 10 762 | 3 250 | 530 | 1 302 | 601 | 103 | 4 976 | |
| 就 学 以 前 者 | 93 | 58 | - | - | - | - | 35 | |
| 小 学 生 | 278 | 158 | 21 | - | 11 | 3 | 85 | |
| 中 学 生 | 547 | 239 | 95 | 2 | 13 | 10 | 188 | |
| 高 校 生 | 690 | 228 | 152 | 13 | 18 | 1 | 278 | |
| 大 学 生 | 110 | 32 | 24 | - | 10 | - | 44 | |
| 各 種 学 校 生 徒 | 93 | 33 | 12 | 6 | 4 | 2 | 36 | |
| 勤 め 人 | 1 631 | 407 | 21 | 263 | 70 | 25 | 845 | |
| 労 務 者 | 1 538 | 296 | 63 | 328 | 57 | 13 | 781 | |
| 従 業 者 | 1 923 | 447 | 99 | 266 | 52 | 24 | 1 035 | |
| そ の 他 | 3 859 | 1 352 | 43 | 424 | 366 | 25 | 1 649 | |
| 年 齢 | | | | | | | | |
| 18 歳 未 満 | 2 890 | 901 | 286 | 255 | 81 | 29 | 1 338 | |
| 18 歳 以 上 20 歳 未 満 | 1 790 | 424 | 85 | 241 | 61 | 10 | 969 | |
| 20 歳 以 上 60 歳 未 満 | 5 649 | 1 838 | 157 | 780 | 380 | 59 | 2 435 | |
| 60 歳 以 上 | 433 | 87 | 2 | 26 | 79 | 5 | 234 | |

資 料 大府警察本部総務課 (警察統計書)

第 24 章
災害および事故

第24章 災害および事故

農業被害

昭和42年度は、前年度に比較して三島地域と北河内地域の被害が大きく減少している。

原因別にみると、虫害による被害、特にウンカによる被害が減少しているのが目立つ。ウンカによる被害の昭和41年度は、被害面積総数の30.1%、被害量が被害量総数の60.1%に対し、42年度は、被害面積19.8%、被害量33.7%と下廻っている。

また風水害による被害は、前年度に比較すると被害面積では1.1%の増であるが被害量では33.6%の減少となっている。病虫害では被害面積で16.4%被害量で43.0%減少している。

これらの被害を地域別にみると、三島地域と北河内地域が前年度から大きく減少しているにもかかわらず他の地域より多く、また泉南地域の前年度は、ウンカによる被害が多かったが本年度はウンカにかわり二化めい虫の被害が大きかった。

裏作の麦類の被害は、作付面積の減少に比例して被害量も減少している。

火災

昭和36年以降4,000件を下らなかった火災件数が、前年度は4,000件を割ったがまたまた本年度は4,404件と、過去の最高を記録した。

件数において昨年より495件多く、またこれにしたがって損害額も43億7,000万円と大きくふくれ上り、昨年より17億9,000万円も増加した。

火災の発生状況を原因別にみると、使用火の不始末が797件、たばこの不始末が729件、電気関係の532件、油類の489件と昨年同様の上位に、本年あらたにガス関係の427件が目立つ。ガス関係の火災が年々増加しているのは、生活様式の変化が大きな原因ではなからうか。

なお、火災による死傷者では、死者については3人減の73人、重傷者については1人減の102人、軽傷者については36人増の633人となっており、死傷者数は再び800人台を越えることとなった。

交通事故

交通頻繁の現在、交通事故は関係者の日夜の努力にも

かわらず増勢にある。

昭和42年中の本府における交通事故発生の状況は、死者742人（前年度比3.6%減）傷者5万9,541人（前年度比31.8%増）事故総件数7万9,557件（前年比14.2%増）を記録している。

当面の重点目標とされている死者の減少については、昭和36年の1,098人を頂点として以後700人台（40年は699人）に抑制されてきたが、傷者および事故件数はともに、この2、3年大幅に増加しており、42年の発生数は、いずれも本府における最高記録となっている。

事故を第1当事者別にみると、自動車によるもの6万7,665件（85.02%）で圧倒的に多く、自動車の種別では、普通貨物2万5,828件（38.2%）、普通乗用2万2,560件（33.3%）、軽四輪貨物8,487件（12.5%）、大型（特定を含む）貨物5,661件（8.3%）につづいて、昨年の四輪貨物にかわって、軽四輪乗用1,596件（2.3%）と相変らずこれらが上位を示めている。

自動車以外では、原動機付自転車（1、2種計）によるもの4,429件（6.5%）が最も多く、また歩行者が第1当事者となっている事故が2,983件（4.4%）も発生しているのが目立っている。

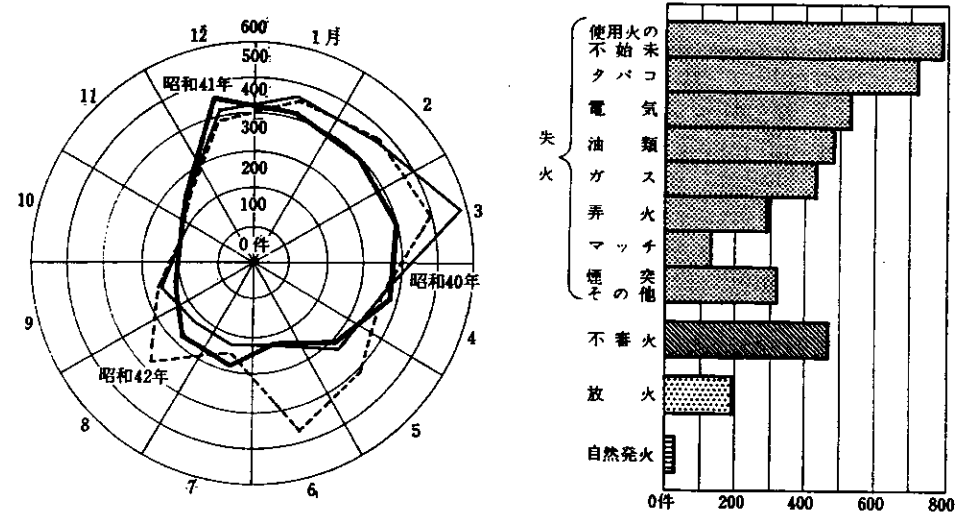
また事故の形態を法規違反別でみると、車両関係では、車間距離不保持が相変らず多く1万3,857件（18.1%）で、それだけ追突事故が増加していることになる。ついで「ハンドル等の操作不確実」「除行違反」「右折違反」「左折違反」となっている。

歩行者関係では、道路へのとび出しが最も多く、1,791件と全体の半数以上（60%）を占めており、ついで「車の直前直後横断」「信号無視」「横断歩道外横断」となっている。

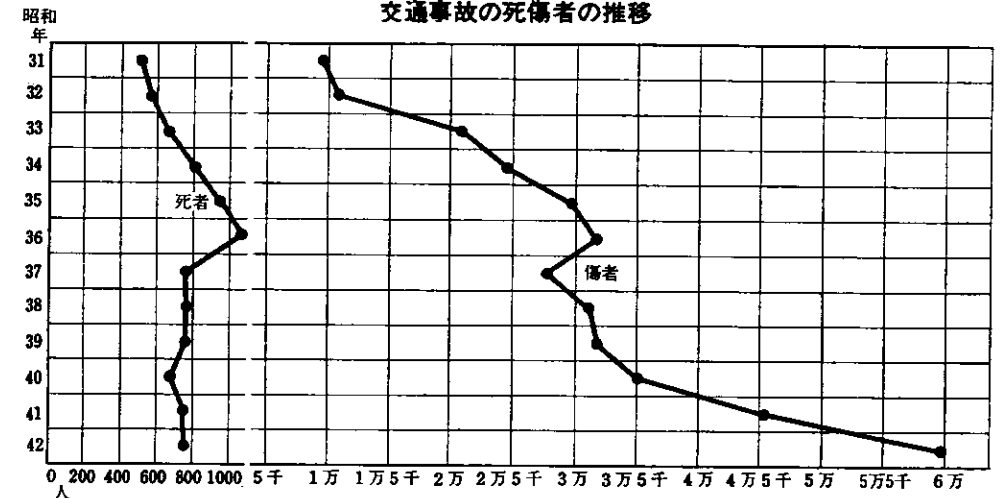
なお、歩行者の事故件数は1万4,066件で全体の17.7%となっているが、その中で特に死者は337人（45.4%）と全体の約半数に近いものを占めており、傷者の1万4,686人（23.7%）とともに、依然として高率を示していることは注目しなければならないところである。

月別・原因別にみた火災発生件数

第2表・4表参照

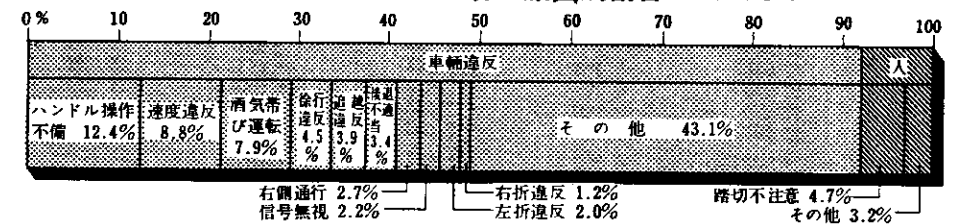


交通事故の死傷者の推移



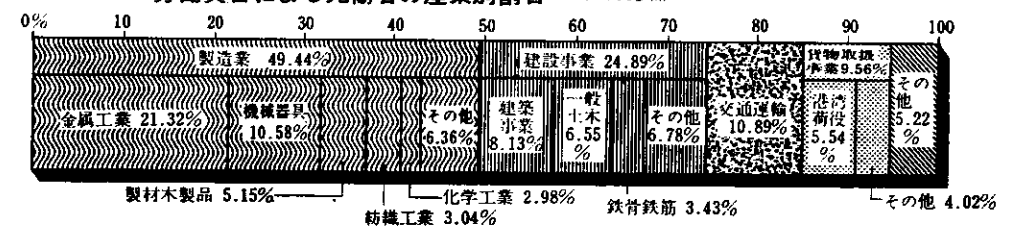
交通事故による死者の原因別割合

第6表参照



労働災害による死傷者の産業別割合

第11表参照



第 2 表

火 元 別 原 因

本表は、各年中のもので、火災発生後消防署で作成された報告書を集計したものである。

| 区 分 | 総 数 | 発 火 | | | | | | | | | |
|---------------|-------------|-------|---------|-----|-------|-------|-----|-----------|-----|-----|-----|
| | | 失 火 | | | | | 火 | | | | |
| | | 小 計 | 使用火の不始末 | 燈 火 | マ ッ チ | た ば こ | 煙 突 | 汽 車 ば い 煙 | ガ ス | 電 気 | |
| 昭 和 38 年 | 4 393 | 3 621 | 711 | 38 | 83 | 577 | 157 | - | 265 | 533 | |
| 39 | 4 144 | 3 502 | 598 | 40 | 104 | 618 | 167 | - | 278 | 509 | |
| 40 | 4 368 | 3 668 | 756 | 49 | 103 | 661 | 136 | - | 308 | 545 | |
| 41 | 3 909 | 3 277 | 638 | 36 | 89 | 598 | 126 | - | 317 | 513 | |
| 昭 和 42 年 | 4 404 | 3 720 | 797 | 34 | 129 | 729 | 113 | - | 427 | 532 | |
| 小 計 | 2 898 | 2 348 | 339 | 33 | 93 | 374 | 108 | - | 384 | 405 | |
| 建 物 | 住 宅 | 1 190 | 990 | 161 | 28 | 45 | 146 | 53 | - | 204 | 126 |
| | 宿 泊 舎 | 131 | 107 | 9 | - | 3 | 44 | 4 | - | 10 | 25 |
| | 住 宅 兼 店 舗 | 152 | 128 | 20 | 2 | 4 | 21 | 6 | - | 25 | 24 |
| | 店 舗 | 80 | 60 | 4 | - | 1 | 17 | 2 | - | 11 | 10 |
| | 飲 食 店 | 81 | 61 | 4 | - | 3 | 6 | 2 | - | 19 | 17 |
| | 娯 楽 場 | 18 | 14 | 1 | - | 2 | 3 | 2 | - | 1 | 4 |
| | 興 行 場 | 14 | 9 | 1 | - | - | 2 | 1 | - | 1 | 2 |
| | サ ー ビ ス 店 | 27 | 27 | 3 | 1 | 1 | 4 | - | - | 3 | 4 |
| | 浴 場 | 12 | 10 | 3 | - | - | 1 | 2 | - | 1 | 3 |
| | 会 社 事 務 所 | 65 | 50 | 4 | - | 3 | 13 | 2 | - | 10 | 10 |
| 火 災 | 医 療 施 設 | 15 | 12 | 2 | - | - | 1 | - | - | 2 | 3 |
| | 運 輸 施 設 | 16 | 15 | 2 | - | - | 4 | - | - | - | 3 |
| | 通 信 放 送 施 設 | 2 | 2 | - | - | - | 1 | - | - | - | 1 |
| | 官 公 衙 | 11 | 11 | 3 | - | - | 2 | 1 | - | - | 1 |
| | 公 共 施 設 | 5 | 3 | - | - | - | 1 | - | - | - | 1 |
| | 軍 用 施 設 | - | - | - | - | - | - | - | - | - | - |
| | 宗 教 用 施 設 | 14 | 12 | 4 | 1 | 1 | 1 | 1 | - | - | - |
| | 学 校 | 36 | 20 | 1 | - | - | 5 | 2 | - | 3 | 1 |
| | 準 文 教 施 設 | 1 | 1 | - | - | - | - | - | - | - | 1 |
| | 工 場 | 675 | 547 | 60 | 1 | 18 | 46 | 25 | - | 72 | 131 |
| 災 | 家 内 工 業 | 63 | 55 | 5 | - | 7 | 8 | 2 | - | 6 | 6 |
| | 工 作 作 業 場 | 72 | 54 | 12 | - | 1 | 7 | 1 | - | 9 | 13 |
| | 納 屋 物 置 | 77 | 58 | 17 | - | 2 | 16 | 1 | - | - | 2 |
| | 倉 庫 | 105 | 72 | 17 | - | 1 | 17 | - | - | 6 | 12 |
| | 車 庫 | 23 | 20 | 1 | - | 1 | 8 | 1 | - | - | 2 |
| | 養 畜 舎 | 9 | 8 | 3 | - | - | - | - | - | 1 | 3 |
| | そ の 他 | 4 | 2 | 2 | - | - | - | - | - | - | - |
| 建 物 以 外 の 火 災 | 小 計 | 1 506 | 1 372 | 458 | 7 | 36 | 355 | 5 | - | 43 | 127 |
| | 小 車 輛 | 371 | 330 | 10 | - | 10 | 46 | - | - | 6 | 87 |
| | 林 野 | 199 | 179 | 67 | - | 10 | 86 | - | - | - | - |
| | 船 舶 | 17 | 17 | 1 | - | 1 | - | 2 | - | 5 | 4 |
| | そ の 他 | 919 | 846 | 380 | 1 | 15 | 223 | 3 | - | 32 | 36 |

資 料 大阪府民生部消防救助課（大阪府消防統計）

別 火 災 度 数

| 源 | 別 | | | | | | | | | | 放 火 (疑い) | 不 審 火 (取調中) | 自 然 火 |
|-----|-----|---------|---------|-------|-----|-----|-----|-----|---------|-----|-------------|----------------|-------|
| | 油 類 | セ ロ イ ド | フ ィ ル ム | 火 薬 類 | 煙 火 | 線 香 | 弄 火 | 薬 品 | 機 械 擦 摩 | 其 他 | | | |
| | | | | | | | | | | | | | |
| 846 | 11 | - | 1 | 36 | 29 | 244 | 18 | 64 | 8 | 267 | 373 | 32 | |
| 742 | 13 | - | 7 | 24 | 48 | 239 | 9 | 66 | 40 | 263 | 361 | 18 | |
| 651 | 7 | 1 | - | 29 | 31 | 263 | 10 | 85 | 33 | 270 | 418 | 12 | |
| 533 | 7 | - | 2 | 18 | 27 | 273 | 8 | 73 | 19 | 202 | 396 | 34 | |
| 489 | 9 | - | - | 10 | 39 | 297 | 10 | 84 | 21 | 193 | 468 | 23 | |
| 323 | 9 | - | - | 4 | 36 | 147 | 8 | 69 | 16 | 126 | 414 | 10 | |
| 123 | 1 | - | - | 2 | 23 | 75 | 2 | - | 1 | 66 | 133 | 1 | |
| 8 | - | - | - | - | 3 | 1 | - | - | - | 6 | 18 | - | |
| 17 | - | - | - | - | 2 | 6 | 1 | - | - | 5 | 19 | - | |
| 10 | 1 | - | - | - | 1 | 3 | - | - | - | 5 | 14 | 1 | |
| 8 | - | - | - | - | - | 1 | - | - | 1 | 4 | 16 | - | |
| 1 | - | - | - | - | - | - | - | - | - | 1 | 2 | 1 | |
| 1 | - | - | - | - | - | 1 | - | - | - | 1 | 4 | - | |
| 8 | - | - | - | - | - | 1 | 1 | - | 1 | - | - | - | |
| - | - | - | - | - | - | - | - | - | - | 1 | 1 | - | |
| 8 | - | - | - | - | - | - | - | - | - | 3 | 12 | - | |
| 3 | - | - | - | - | - | 1 | - | - | - | - | 3 | - | |
| 5 | - | - | - | - | - | 1 | - | - | - | - | 1 | - | |
| - | - | - | - | - | - | - | - | - | - | - | - | - | |
| 3 | - | - | - | - | - | - | - | - | - | - | - | - | |
| 11 | - | - | - | - | - | - | - | - | - | - | - | - | |
| 3 | - | - | - | - | - | 1 | - | - | - | 1 | 1 | - | |
| - | - | - | - | - | - | - | - | - | - | - | - | - | |
| 1 | - | - | - | - | 2 | 1 | - | - | - | 2 | - | - | |
| 2 | - | - | - | - | - | 5 | 1 | - | - | 6 | 10 | - | |
| - | - | - | - | - | - | - | - | - | - | - | - | - | |
| 95 | 4 | - | - | 1 | 2 | 10 | 3 | 66 | 13 | 10 | 114 | 4 | |
| 13 | 2 | - | - | - | 1 | 4 | - | 1 | - | - | 7 | 1 | |
| 8 | - | - | - | - | - | 1 | - | 2 | - | 1 | 15 | 2 | |
| 2 | - | - | - | 1 | - | 17 | - | - | - | 8 | 11 | - | |
| 5 | 1 | - | - | - | 2 | 11 | - | - | - | 5 | 28 | - | |
| 1 | - | - | - | - | - | 6 | - | - | - | - | 3 | - | |
| 1 | - | - | - | - | - | - | - | - | - | - | 1 | - | |
| - | - | - | - | - | - | - | - | - | - | 1 | 1 | - | |
| 166 | - | - | - | 6 | 3 | 150 | 2 | 15 | 5 | 67 | 54 | 13 | |
| 150 | - | - | - | - | - | 8 | 2 | 9 | 2 | 28 | 13 | - | |
| - | - | - | - | 1 | 1 | 14 | - | - | - | 2 | 18 | - | |
| 3 | - | - | - | - | - | 1 | - | - | - | - | - | - | |
| 13 | - | - | - | 5 | 2 | 127 | - | 6 | 3 | 37 | 23 | 13 | |

火元別覚知別

本表は各年中のもので、火災発生後各消防署より作成された報告書をまとめたものである。

Table with columns for fire source (火元), notification method (覚知別), building type (建物), damage amount (内容物損害額), and building count (棟数). Rows include years from 1938 to 1942, building categories like residential (住宅), commercial (商業), and public (公共), and a total (小計).

資料 大阪府民生部消防救助課 (大阪消防統計)

火災被害状況

Table showing fire damage statistics including area burned (焼失面積), number of buildings affected (戸数), structural damage (構数), and casualties (死者). It details the extent of damage across different levels and types of buildings.

第4表

月別市町村別

本表は各年月中の数字であり、火災発生後各消防署の現場調査により作成した集成された報告書を集計したもので、

Table with columns for Year/Month, Fire Degree, Building Count, House Loss Area, Forest/Fire Loss, Households, and Family Count. Rows include years from 1938 to 1942 and various municipalities like Osaka, Sakai, and Hyogo.

資料 阪大府民生部消防救助課（大阪府消防統計）

火災被害状況

消防署のない町村については、当該管轄町村役場から消防救助課に提出された調査票の集計結果である。

Table showing fire disaster damage status, including columns for Victims (Personnel, Injured, Deceased), Property Loss (Buildings, Contents, Forest, Vehicles, Ships, Others), and Injury/Death counts.

第6表

交通事故の当事者別発生件数

注 第一当事者とは、事故の主たる原因者、第二当事者とは事故の従たる原因者である。損害額の単位は千円である。

Table with columns for region (区), total count (総数), and various vehicle types (乗用車, 貨物車, etc.) and accident types (乗用, 貨物, etc.). Rows include data for 昭和42年 and 昭和41年.

資料 大阪府警本部「交通統計」

第7表

歩行者の交通法規違反件数

前表項注参照のこと。

Table showing traffic law violation counts for pedestrians, categorized by violation type (e.g., crossing at red light, jaywalking) and year (昭和38年, 昭和42年).

資料 大阪府警察本部「交通年鑑」

者別発生件数

区分に変更があったので比較が出来ない。

Table showing accident counts by vehicle type (e.g., 自動車, トラック, 自転車) and accident type (e.g., 衝突, 転倒). Rows include data for 昭和42年 and 昭和41年.

第8表

海上事故発生件数

本表は水上警察管内におけるものである。

Table showing the number of maritime accidents by month (1月 to 12月) and accident type (e.g., 海難事故, 衝突事故).

資料 大阪府警察本部「交通年鑑」

第9表

都市別建

本表は建築物動態統計調査規則に基づき、災害については市町村長の報告、除却については工事施行者の届出以外の建築物で内数である。

Table with columns for city/ward, total area, damage amount, and fire damage details (total area, damage amount, number of households, etc.).

資料 建設省計画局「建築統計年報」

第10表

おもな府県別

本表は建築物動態統計調査によるもので、災害については市町村長の報告による届出を累計したものである。なお、

Table showing disaster statistics by prefecture, including total area, damage amount, and fire damage details.

資料 建設省計画局「建築統計年報」

建築物災害

よるものを集計している。なお木造および木造以外のものを含むが、いずれも1㎡未満の事実は含まれない()は木造

Table showing disaster statistics for buildings, categorized by wind, water, and fire damage, with sub-categories for removal and building damage.

建築物災害状況

本表および木造以外のものを含むが、1㎡未満の事実は含まれていない。()は木造以外の建築物で内数である。

Table showing detailed disaster status for buildings, including wind, water, and fire damage, and removal statistics.

第 11 表

労働災害死傷者数

本表は労働基準法施行規則第26号の1および2の労働死傷報告書によつた各年中の数字である。この表には業務外の負傷および疾病並に業務上の疾病中、けい肺、鉛中毒等発生日の明らかでない職業性疾患または食中毒および急性伝染病は含まれていない。

| 産 業 | 数 | | | 死 | | | 休業 8 日 以上 | | |
|---------|--------|--------|--------|-------|-------|-------|-----------|--------|--------|
| | 昭和40年 | 昭和41年 | 昭和42年 | 昭和40年 | 昭和41年 | 昭和42年 | 昭和40年 | 昭和41年 | 昭和42年 |
| 総 数 | 40 722 | 37 353 | 34 594 | 434 | 500 | 440 | 40 288 | 36 853 | 34 154 |
| 製 造 業 | 20 471 | 18 498 | 17 081 | 126 | 122 | 113 | 20 345 | 18 376 | 16 968 |
| 金 属 工 業 | 9 194 | 7 996 | 7 366 | 48 | 44 | 51 | 9 146 | 7 952 | 7 315 |
| 機 械 工 業 | 4 478 | 3 807 | 3 654 | 32 | 30 | 30 | 4 446 | 3 777 | 3 626 |
| 電 気 工 業 | 15 | 63 | 60 | 2 | 3 | 5 | 13 | 60 | 55 |
| 水 道 工 業 | 26 | - | - | - | - | - | 26 | - | - |
| 化 学 工 業 | 1 124 | 1 031 | 1 000 | 11 | 8 | 6 | 1 111 | 1 023 | 994 |
| 窯 業 | 420 | 532 | 517 | 3 | 6 | 2 | 417 | 526 | 515 |
| 窯 業 | 1 431 | 1 529 | 1 781 | 6 | 10 | 6 | 1 425 | 1 519 | 1 775 |
| 窯 業 | 1 320 | 1 237 | 1 050 | 5 | 9 | 2 | 1 315 | 1 228 | 1 048 |
| 窯 業 | 678 | 657 | 534 | 5 | 5 | 2 | 673 | 652 | 532 |
| 窯 業 | 417 | 324 | 263 | 7 | 1 | - | 410 | 323 | 263 |
| 窯 業 | 1 361 | 1 322 | 856 | 7 | 6 | 9 | 1 354 | 1 316 | 847 |
| 採 取 業 | 115 | 126 | 110 | 1 | 10 | 4 | 114 | 116 | 106 |
| 運 送 業 | 4 020 | 3 791 | 3 763 | 34 | 63 | 53 | 3 986 | 3 728 | 3 710 |
| 運 送 業 | 71 | 41 | 47 | 4 | 1 | 3 | 67 | 40 | 44 |
| 運 送 業 | 249 | 162 | 118 | - | 5 | 3 | 249 | 157 | 115 |
| 運 送 業 | 3 700 | 3 588 | 3 598 | 30 | 57 | 47 | 3 670 | 3 531 | 3 551 |
| 設 計 業 | 9 933 | 9 508 | 8 599 | 187 | 222 | 200 | 9 746 | 9 286 | 8 399 |
| 設 計 業 | 251 | 485 | 438 | 4 | 12 | 11 | 247 | 473 | 427 |
| 設 計 業 | - | 11 | 1 | - | 1 | - | - | 10 | 1 |
| 設 計 業 | 2 238 | 1 822 | 1 186 | 44 | 37 | 24 | 2 194 | 1 785 | 1 162 |
| 設 計 業 | 2 517 | 2 353 | 2 264 | 39 | 56 | 47 | 2 478 | 2 297 | 2 217 |
| 設 計 業 | 81 | 159 | 119 | 6 | 7 | 4 | 75 | 152 | 115 |
| 設 計 業 | 3 082 | 2 778 | 2 808 | 40 | 46 | 57 | 3 042 | 2 732 | 2 751 |
| 設 計 業 | 1 764 | 1 900 | 1 783 | 54 | 63 | 57 | 1 710 | 1 837 | 1 726 |
| 取 扱 業 | 4 404 | 3 677 | 3 303 | 45 | 51 | 36 | 4 359 | 3 626 | 3 267 |
| 取 扱 業 | 2 194 | 1 977 | 1 913 | 17 | 29 | 20 | 2 117 | 1 948 | 1 893 |
| 取 扱 業 | 2 210 | 1 700 | 1 390 | 28 | 22 | 16 | 2 182 | 1 678 | 1 374 |
| 林 業 | 34 | 30 | 26 | 2 | - | 1 | 32 | 30 | 25 |
| 林 業 | 31 | 36 | 35 | - | - | 1 | 31 | 36 | 34 |
| 林 業 | 1 714 | 1 687 | 1 677 | 39 | 32 | 32 | 1 675 | 1 655 | 1 645 |

資料 大阪労働基準局（産業災害の概況）

第 12 表 都道府県別、火災、交通事故、罹災世帯数

本表 1) は放火の場合を除き被害額のない件数は含まれていない。2) は重複事件を1件として計上。3) は台風、大雨、高潮、地震、大雪の被害

| 府 県 | 1) 火災 | | | 2) 交通事 | | | 3) 罹 災 | | | 府 県 | 1) 火災 | | | 2) 交通事 | | | 3) 罹 災 | | | | | |
|-------------|--------|---------|---------|--------|--------|-------|--------|-------|--------|-------|-------|-------|--------|--------|-----|-------|--------|-------|-----|-------|--------|-------|
| | 件数 | 件数 | 世帯数 | 件数 | 件数 | 世帯数 | 件数 | 件数 | 世帯数 | | 件数 | 件数 | 世帯数 | 件数 | 件数 | 世帯数 | 件数 | 件数 | 世帯数 | | | |
| 全 国 | 48 057 | 521 481 | 134 864 | 505 | 4 754 | 7 | 島 根 | 332 | 3 074 | 8 | 富 石 | 376 | 3 330 | 216 | 山 川 | 331 | 3 882 | - | 根 山 | 799 | 9 480 | 32 |
| 北 海 道 | 2 295 | 15 900 | 4 776 | 331 | 3 882 | - | 島 根 | 1 031 | 17 362 | 22 | 福 山 | 231 | 4 330 | 4 787 | 山 川 | 778 | 6 416 | 402 | 島 口 | 778 | 6 416 | 402 |
| 青 森 県 | 905 | 5 999 | 6 129 | 669 | 8 858 | 137 | 島 根 | 376 | 3 080 | 38 | 山 長 | 582 | 4 259 | 1 675 | 山 梨 | 582 | 4 259 | 1 675 | 島 口 | 376 | 3 080 | 38 |
| 岩 手 県 | 589 | 3 502 | 406 | 731 | 9 522 | 9 | 香 愛 | 374 | 3 444 | 5 | 山 長 | 905 | 5 999 | 6 129 | 香 愛 | 639 | 3 714 | 20 | 高 橋 | 639 | 3 714 | 20 |
| 宮 城 県 | 596 | 4 137 | 451 | 1 468 | 21 818 | 2 882 | 香 愛 | 639 | 3 714 | 20 | 山 長 | 589 | 3 502 | 406 | 香 愛 | 339 | 3 558 | 576 | 高 橋 | 339 | 3 558 | 576 |
| 山 形 県 | 867 | 7 953 | 2 422 | 2 660 | 34 827 | 3 452 | 高 橋 | 1 876 | 24 761 | 677 | 山 長 | 778 | 9 039 | 620 | 高 橋 | 1 876 | 24 761 | 677 | 高 橋 | 1 876 | 24 761 | 677 |
| 福 沢 群 島 | 776 | 5 907 | 842 | 307 | 5 666 | - | 高 橋 | 262 | 5 111 | 9 | 山 長 | 776 | 5 907 | 842 | 高 橋 | 262 | 5 111 | 9 | 高 橋 | 262 | 5 111 | 9 |
| 茨 城 県 | 719 | 8 326 | 3 307 | 616 | 16 705 | 65 | 長 熊 | 542 | 6 022 | 491 | 山 長 | 719 | 8 326 | 3 307 | 長 熊 | 542 | 6 022 | 491 | 高 橋 | 542 | 6 022 | 491 |
| 埼 千 東 神 奈 川 | 1 301 | 17 184 | 21 740 | 3 907 | 47 242 | 5 040 | 大 宮 | 483 | 7 184 | 96 | 山 長 | 1 301 | 17 184 | 21 740 | 大 宮 | 483 | 7 184 | 96 | 高 橋 | 483 | 7 184 | 96 |
| 埼 千 東 神 奈 川 | 1 193 | 13 927 | 375 | 2 135 | 28 165 | 3 094 | 大 宮 | 636 | 3 431 | 6 725 | 山 長 | 1 193 | 13 927 | 375 | 大 宮 | 636 | 3 431 | 6 725 | 高 橋 | 636 | 3 431 | 6 725 |
| 埼 千 東 神 奈 川 | 7 978 | 69 655 | 31 984 | 337 | 4 100 | 27 | 大 宮 | 367 | 3 563 | 1 259 | 山 長 | 7 978 | 69 655 | 31 984 | 大 宮 | 367 | 3 563 | 1 259 | 高 橋 | 367 | 3 563 | 1 259 |
| 埼 千 東 神 奈 川 | 2 787 | 25 543 | 15 762 | 405 | 6 987 | 111 | 大 宮 | 498 | 6 222 | 561 | 山 長 | 2 787 | 25 543 | 15 762 | 大 宮 | 498 | 6 222 | 561 | 高 橋 | 498 | 6 222 | 561 |
| 埼 千 東 神 奈 川 | 1 133 | 7 962 | 8 522 | 252 | 2 583 | 6 | 大 宮 | - | - | - | 山 長 | 1 133 | 7 962 | 8 522 | 大 宮 | - | - | - | 高 橋 | - | - | - |

資料 総理府「日本統計年鑑」大阪府警察本部「交通年鑑」

