

全 国 学 校 の 概 況

本表は「学校基本調査」によつたもので5月1日現在の学校教育法にもとづく学校が調査対象である。分校は本校に算入し、教員数は兼務者を含んでいるが、「公立再掲」欄には含んでいない。

Table with columns for Prefecture (府 県), Kindergarten (幼稚園), Elementary School (小学校), Middle School (中学校), and High School (高等学校). Rows list various prefectures and their corresponding statistics for school counts, teacher counts, and student counts.

第 20 章
宗教および文化

### 第20章 宗教および文化

#### 宗教法人数の概況

宗教法人とは、神道系、仏教系、キリスト教系、諸教系等の神社、寺院、教会、その他の教団等で、宗教法人法によって設立された法人をいうのである。大阪府下の宗教法人総数は、昭和44年3月31日現在6,172法人で前年度に比べ2法人減って、例年わずかながら増加を続けていたのが始めて減少を現わした。

各系の法人数をみると、神道系2,565法人(41.6%)、仏教系3,341法人(54.1%)、キリスト教系176法人(2.8%)、諸教系90法人(1.5%)となるが、これをさらに宗派別にみると、神道系では天理教が総法人数の23.9%にあたる1,478法人(前年度より2法人減)を有し、神社の707法人と合わせて同系の85.2%を占めている。減少した2法人についてみると、さきの天理教2法人のほか、単立4法人の減少があるが、一方金光教に1法人、諸派に3法人の増加があり、神社は前年と同数となっている。仏教系では、総法人の23.9%にあたる1,475法人を真宗が有して同系の44.1%を占め、ついで浄土宗(15.4%)、真言宗(10.7%)、日蓮宗(9.3%)以下各宗が続いている。キリスト教系では日本キリスト教団が39.8%、諸教系では単立が37.8%を占めている。なお地域別には、全法人の40.8%にあたる2,520法人が大阪府に位置している。

#### 興行場・娯楽施設の概況

入場税および娯楽施設利用税の課税対象となった昭和43年3月末日現在の常設の興行場および娯楽施設数は、前年度に比べ238場増えて3,416場となった。この内訳を種類別に前年度と比較してみると、興行場関係では年々減少の一途をたどっている映画がさらに11場減って291場となり、演芸が2場減り20場となったが、演劇は1場増え、競馬、競輪、スポーツ、見世物は40年以降同数を示している。

次に娯楽施設関係では、毎年着実に増加を続けている棒球場が22場、打球場が28場、ボウリング場が8場、麻雀場においては大幅に182場増えてそれぞれ212場、600場、60場1,993場となったほか、ゴルフ場については、4場増えて30場となったが、それに類する施設が1場減り、また練習場は同数を示している。なお興行場数が減少、娯楽施設関係が増加傾向にあることは、テレビの普及に加え、より一層自ら楽しみ遊ぶという傾向が強まってきたことのアラわれであろう。

映画、演劇、演芸、スポーツの4種類の入場人員についてみると、前年度に比べ、総数は239万9,000人減って4,356万4,000人であるが、その内訳は、演劇、スポーツではそれぞれ17万1,000人、27万4,000人増えたのに対し、映画、演芸では26万9,000人、15万4,000人それぞれ減少している。

#### テレビの普及状況

テレビの普及状況を昭和44年3月末現在のNHK契約数でみると、府下のテレビ加入数は146万7,000件で前年度に比べ8万5,000件の増加となっている。これを43年10月1日現在の府下全世帯に対する加入率でみると、本年度は70.8%と前年度に比べ0.6%増を示した。

また43年度からラジオの契約乙はなくなり、新しくテレビだけの契約として、白黒契約、カラー契約が設けられたが、これを契約別にみると、白黒は131万5,000件、63.5%、カラーは15万2,000件、7.3%の加入があるが、地域別に加入率の高い所では白黒は豊能郡の79.2%、カラーは箕面市の11.6%となっている。

#### 図書館の概況

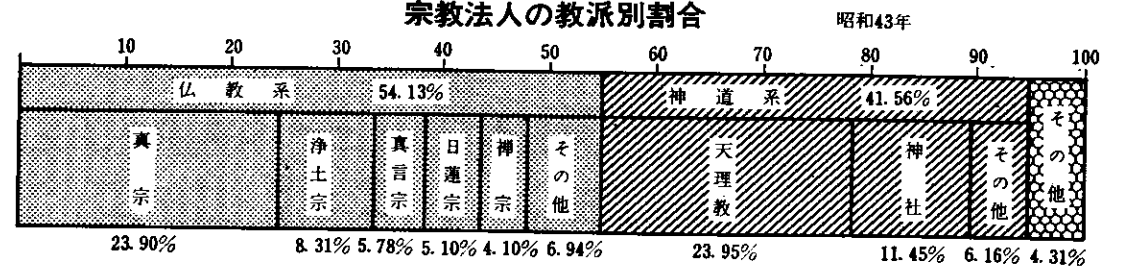
ここに述べる図書館とは、図書館法により設立されたいわゆる公共図書館をいい、学校図書館等は含まれていない。

府下の図書館総数は昭和44年3月31日現在で前年度と同数の22館で府立2館、大阪市立4館、衛星都市立13館、町立1館、私立2館となっている。ついで図書館の総蔵書冊数は、前年度に比べ7万9,000冊増えて、161万3,000冊となり、閲覧延冊数は27万9,000冊伸びて、309万9,000冊となっている。

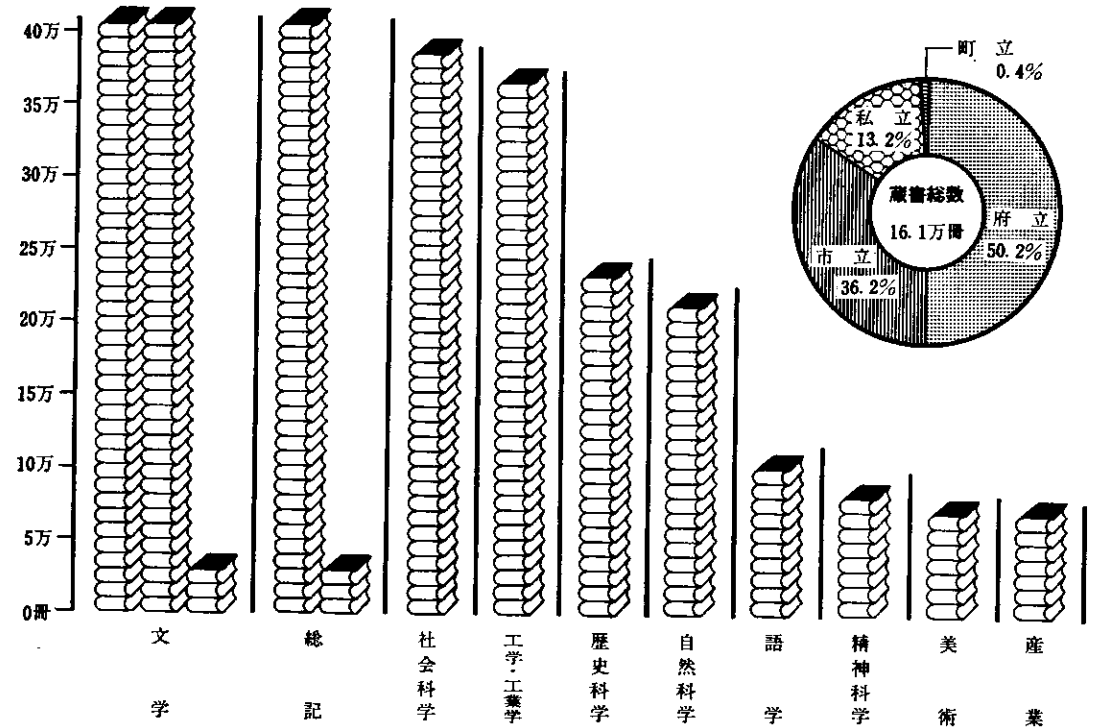
次に分類別にみると、例年通り最高の蔵書冊数を有する文学は34万5,000冊(総蔵書冊数の21.4%)と前年度より2万1,000冊も増加し、閲覧冊数も伸びて92万8,000冊となり、蔵書冊数の約2.7倍となった。これに対して、蔵書冊数が減少しているのが産業で1,073冊、同じく閲覧延冊数も2,187冊減り、その他蔵書が増えているのに閲覧冊数が減少しているのが、総記、社会科学、美術である。

さらに、利用者別にみると、主な利用者である学生層は6万2,000人増えて180万人(総閲覧人員の76.0%)で、一般層も11万8,000人伸びて51万3,000人となり、その他は5万5,000人と大幅に減って総閲覧人員236万9,000人となった。男女別では、男147万1,000人(62.1%)、女89万8,000人(37.9%)となっている。

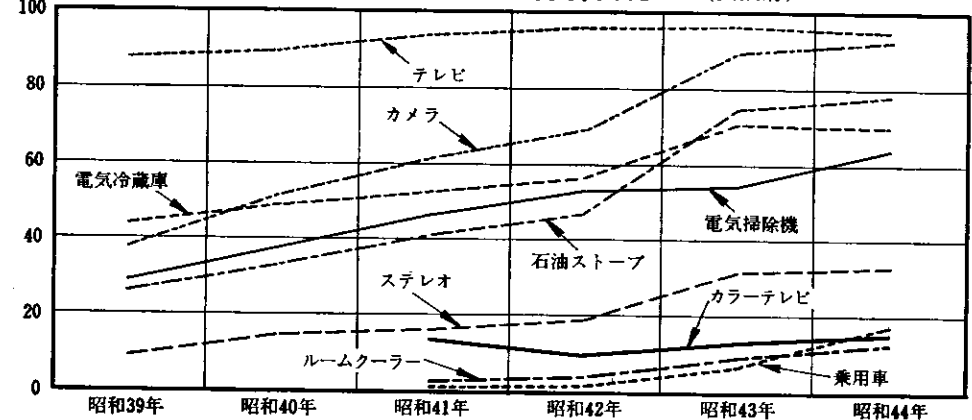
### 宗教法人の教派別割合



### 図書館における閲覧延冊数



### 耐久消費財の年次別普及状況 (大阪府)



第 1 表

宗 派 別 宗

本表は知事の認証した宗教法人の各年度末現在の数字である。なお単立とは宗派に属しない宗教法人である。

市 郡	総 数	神 道 系						仏					
		総 数	神 社	天理教	金光教	諸 派	単 立	総 数	天 宗	台 系	真 宗	言 系	浄 宗
昭和 39 年度	6 131	2 536	686	1 453	133	222	42	3 342	115	361	512	262	
40	6 141	2 543	690	1 459	133	219	42	3 338	114	360	512	252	
41	6 154	2 551	690	1 468	133	217	43	3 342	113	360	513	252	
42	6 174	2 567	707	1 480	132	199	49	3 341	113	357	513	253	
昭和 43 年度	6 172	2 565	707	1 478	133	202	45	3 341	113	357	513	253	
市 部	5 738	2 422	625	1 423	130	200	44	3 056	108	328	448	212	
郡 部	434	143	82	55	3	2	1	285	5	29	65	41	
大 阪 市	2 520	1 148	155	781	87	105	20	1 226	47	110	190	78	
堺 市	449	152	24	107	6	11	4	281	4	55	42	16	
岸 和 田 市	145	66	22	38	2	4	-	74	5	11	27	5	
豊 中 市	131	51	13	32	3	2	1	71	4	2	4	13	
池 田 市	77	23	9	11	1	2	-	46	1	6	5	17	
吹 田 市	124	57	13	34	2	8	-	57	3	5	3	5	
泉 大 津 市	50	26	4	18	3	1	-	24	2	2	13	-	
高 槻 市	191	67	50	12	2	2	1	117	7	2	13	11	
貝 塚 市	65	17	7	7	1	2	-	47	2	3	14	1	
守 口 市	96	44	10	28	1	5	-	48	-	1	10	3	
枚 方 市	137	48	25	19	1	3	-	86	-	3	31	5	
茨 木 市	173	67	55	6	2	3	1	100	-	6	18	4	
八 尾 市	210	80	38	33	2	6	1	124	3	3	5	10	
泉 佐 野 市	63	25	12	8	1	1	3	37	-	5	14	2	
富 田 林 市	72	27	6	18	1	2	-	42	1	5	4	4	
寝 屋 川 市	84	29	18	9	2	-	-	54	1	7	9	-	
河 内 長 野 市	56	29	12	14	1	1	1	25	1	14	-	-	
松 原 市	86	35	10	20	2	2	1	49	1	3	-	1	
大 東 市	77	38	18	15	1	4	-	38	2	1	2	5	
和 泉 市	121	33	11	20	-	2	-	86	11	46	10	4	
箕 面 市	75	24	11	10	1	1	1	44	1	8	10	6	
柏 原 市	69	36	20	14	-	2	-	32	-	-	4	5	
羽 曳 野 市	72	34	9	18	1	3	3	37	-	4	1	2	
門 真 市	51	15	10	5	-	-	-	36	-	2	1	5	
摂 津 市	40	14	8	5	1	-	-	25	-	1	2	-	
高 石 市	25	12	2	7	2	-	1	10	-	1	4	-	
藤 井 寺 市	47	19	13	5	-	1	-	28	-	3	3	1	
東 大 阪 市	432	206	40	129	4	27	6	212	12	19	9	9	
三 島 郡	26	12	11	-	-	1	-	14	-	1	5	5	
豊 能 郡	82	19	13	6	-	-	-	61	1	8	5	16	
泉 北 郡	9	3	1	2	-	-	-	6	-	-	3	-	
泉 南 郡	140	41	24	15	2	-	-	96	3	9	34	13	
南 河 内 郡	105	40	17	23	-	-	-	65	-	7	7	3	
北 河 内 郡	72	28	16	9	1	1	1	43	1	4	11	4	

資 料 大阪府企画部教育文化課。

教 法 人 数

教 系		キ リ ス ト 教 系				諸 教 系										
真 宗 系	日 宗	蓮 宗	融 念 仏 宗	通 宗	諸 派	単 立	総 数	日 本 キ リ ス ト 教 団	諸 派	単 立	総 数	円 應 教	P 教	L 団	諸 派	単 立
1 477	310	135	24	146	162	66	69	27	91	21	9	29	32			
1 475	310	144	24	147	169	67	74	28	91	21	9	29	32			
1 475	313	144	24	148	171	67	76	28	90	21	9	28	32			
1 475	312	144	24	150	176	70	76	30	90	20	9	27	34			
1 475	312	144	24	150	176	70	76	30	90	20	9	27	34			
1 392	284	120	23	141	173	70	73	30	87	20	9	24	34			
83	28	24	1	9	3	-	3	-	3	-	-	3	-			
542	143	25	14	77	96	38	44	14	50	13	6	15	16			
104	37	12	1	10	15	5	5	5	1	-	-	-	1			
23	3	-	-	-	3	2	1	-	2	-	1	1	-			
39	7	-	-	2	7	2	4	1	2	-	-	1	1			
13	3	-	-	1	8	2	5	1	-	-	-	-	-			
36	3	-	-	2	6	3	2	1	4	-	-	1	3			
5	2	-	-	-	-	-	-	-	-	-	-	-	-			
59	21	-	1	3	3	1	1	1	4	-	-	2	2			
26	1	-	-	-	1	1	-	-	-	-	-	-	-			
30	3	-	-	1	2	-	1	1	2	1	-	-	1			
31	3	8	3	2	3	2	-	1	-	-	-	-	-			
62	6	1	-	3	3	2	-	1	3	1	-	1	1			
69	1	22	2	9	3	2	1	-	3	1	-	-	-			
14	2	-	-	-	1	1	-	-	-	-	-	-	-			
18	1	8	-	1	1	-	1	-	2	-	1	-	1			
27	8	2	-	-	-	-	-	-	1	-	-	-	-			
2	2	5	1	-	1	1	-	-	1	-	-	-	-			
32	4	6	-	2	2	2	-	-	-	-	-	-	-			
22	6	-	-	-	1	1	-	-	-	-	-	-	-			
10	2	-	-	3	1	-	1	-	1	-	-	-	-			
14	3	-	-	2	4	1	2	3	3	1	-	-	2			
15	1	7	-	-	1	-	-	-	-	-	-	-	-			
24	-	5	-	1	1	-	1	-	-	-	-	-	-			
28	-	-	-	-	-	-	-	-	-	-	-	-	-			
20	2	-	-	-	-	-	-	-	1	-	-	-	-			
4	-	-	-	1	2	2	-	-	1	-	-	1	-			
19	1	1	-	-	-	-	-	-	-	-	-	-	-			
104	19	18	1	21	8	2	6	-	6	3	-	1	2			
2	1	-	-	-	-	-	-	-	-	-	-	-	-			
10	18	-	-	3	1	-	1	-	1	-	-	1	-			
3	-	-	-	-	-	-	-	-	-	-	-	-	-			
32	5	-	-	-	2	-	2	-	1	-	-	1	-			
24	-	19	1	4	-	-	-	-	-	-	-	-	-			
12	4	5	-	2	-	-	-	-	1	-	-	-	-			

第2表

図書館蔵書お

本表の図書館数は図書館法により設立された図書館で、閲覧延べ冊数は各年度間の数で、蔵書冊数は各年3月31日

区分	館数	総数		総記		精神
		蔵書冊数	閲覧延冊数	蔵書冊数	閲覧延冊数	蔵書冊数
昭和39年度	19	1 215 411	1 921 920	135 172	262 876	70 803
40	20	1 280 115	2 203 831	139 931	290 307	72 722
41	21	1 333 378	2 247 334	138 364	346 953	69 528
42	22	1 534 230	2 820 100	175 771	466 776	82 253
昭和43年度	22	1 612 974	3 099 601	178 172	426 461	85 492
府立	2	809 271	1 627 160	102 582	339 205	54 613
市立	17	584 518	1 421 816	54 935	85 206	27 590
町立	1	7 095	5 571	292	114	256
私立	2	212 090	45 054	20 363	1 936	3 033

区分	工学・工業		産業		美
	蔵書冊数	閲覧延冊数	蔵書冊数	閲覧延冊数	蔵書冊数
昭和39年度	125 386	219 770	80 364	62 948	62 961
40	131 513	247 235	82 005	41 045	65 345
41	134 993	270 878	82 623	73 616	65 834
42	145 954	271 336	95 988	72 389	73 478
昭和43年度	153 831	362 556	94 915	70 202	76 138
府立	88 690	274 097	37 084	42 702	30 179
市立	31 057	71 148	14 573	21 406	31 988
町立	116	61	97	36	329
私立	33 968	17 250	43 161	6 058	13 642

資料 大阪府企画部統計課。

第3表

図書館利用延べ人員

本表は各図書館からの報告によったもので、各年度間の図書館閲覧延べ人数である。

年次	総数			学生・生徒・児童	一般	その他(分類できないものを含む)	開館延べ日数
	総数	男	女				
昭和39年度	1 963 206	1 416 515	546 691	1 366 597	462 525	134 084	4 940
40	1 961 548	1 433 374	528 174	1 432 354	399 214	129 980	5 639
41	2 034 180	1 429 617	604 563	1 570 778	270 175	193 227	5 715
42	2 334 901	1 544 237	790 664	1 737 964	395 433	201 504	6 070
昭和43年度	2 369 506	1 471 829	897 677	1 800 013	513 625	55 868	48 176
府立	1 055 657	675 803	379 854	770 523	285 134	-	552
市立	1 273 445	773 317	500 128	1 012 890	207 414	53 141	46 745
町立	4 882	2 126	2 756	3 421	1 461	-	283
私立	35 522	20 583	14 939	13 179	19 616	2 727	596

資料 大阪府企画部統計課。

よび閲覧冊数

現在に各図書館からの報告をまとめたものである。

科学	歴史科学		社会科学		自然科学	
	閲覧延冊数	蔵書冊数	閲覧延冊数	蔵書冊数	閲覧延冊数	蔵書冊数
52 957	139 817	172 484	225 474	256 352	79 034	177 480
58 939	147 223	206 386	237 974	302 296	81 060	198 476
61 468	145 313	191 690	243 849	327 314	80 915	210 847
78 681	170 430	218 891	305 645	378 170	90 840	199 854
81 989	178 559	225 452	318 425	375 825	93 958	205 301
42 042	102 949	116 929	178 279	197 181	49 359	95 737
39 603	63 042	106 665	80 724	164 633	38 046	108 162
76	678	392	696	502	241	98
268	11 890	1 466	58 726	13 509	6 312	1 304

術	語学		文学		未整理その他	
	閲覧延冊数	蔵書冊数	閲覧延冊数	蔵書冊数	閲覧延冊数	蔵書冊数
59 421	26 093	72 120	256 475	519 564	13 832	65 948
69 062	26 326	75 590	272 943	632 878	23 073	81 617
74 130	25 906	84 736	289 241	552 743	56 812	52 959
77 893	29 255	100 996	324 348	804 635	40 268	150 479
71 985	30 083	104 634	345 006	928 491	58 395	246 705
29 767	14 643	70 409	150 893	419 091	-	-
41 165	13 425	33 581	170 743	503 542	58 395	246 705
86	81	44	4 309	4 162	-	-
967	1 934	600	19 061	1 696	-	-

第4表

府立図書館の閲覧人員

本表は府立図書館における閲覧者数を職業別に掲げたものである。

年次	総数			実業	サービス業	公務公益	無業	農林水産	学生生徒	不詳
	総数	男	女							
昭和39年度	815 239	654 248	160 991	175 232	39 410	38 848	81 651	1 497	453 006	25 595
40	780 556	631 589	148 967	119 722	38 211	39 120	111 979	6 136	465 388	-
41	776 779	621 423	155 356	125 718	35 096	46 137	133 435	4 111	432 282	-
42	1 022 556	763 344	259 212	126 626	13 387	67 325	64 676	1 166	749 376	-
昭和43年度	1 055 657	675 803	379 854	169 737	41 513	51 465	20 751	1 688	770 523	-

資料 大阪府立図書館。

第5表 府立図書館の閲覧冊数

前表頭注参照のこと。

Table with columns for year, total books, and various subject categories like History, Science, and Arts.

資料 大阪府立図書館。

第6表 大阪市立図書館の閲覧人員

本表は大阪市立中央図書館、天王寺図書館、桜ノ宮図書館における閲覧者数を職業別に掲げたものである。

Table with columns for year, total readers, and breakdown by gender and profession.

資料 大阪市立図書館。

第7表 大阪市立図書館の閲覧冊数

前表頭注参照のこと。

Table with columns for year, total books, and various subject categories including Science and Industry.

資料 大阪市立図書館。

第8表 指定文化財種別件数

昭和44年2月1日現在のものであるが、このほかに民俗資料として建造物。(1)がある。

Table with columns for category, total count, and specific sub-categories like National Treasure and Important Cultural Property.

資料 大阪府教育委員会社会教育課。

第9表 大阪府所管主要文化施設の利用状況

本表は大阪府の諸施設のうち、おもな施設について使用件数を集計したものであるが、箕面公園昆虫館は入場人員をあげた。

Table with columns for year/month, facility name, and usage statistics for various cultural facilities.

資料 大阪府労働部労働課、土木部公園課、大阪府教育委員会、府立体育館、府立労働会館。

第10表 大阪市設主要文化施設の利用状況

本表は大阪市の諸施設のうちおもな施設の入場料または、使用料を払った入場人員を集計したものであるが、中央公会堂・労働会館・中央体育館は使用申込件数である。

Table with columns for year/month, facility name, and usage statistics for municipal cultural facilities.

資料 大阪市統計課、大阪市労働会館。



第13表 テレビ、ラジオ視聴現在数

本表はNHKの視聴契約にかかると、加入率は毎年大阪府の10月1日現在の世帯数で除してある。テレビは契約甲、ラジオは契約乙を掲げてあるが41年度からは、自動車ラジオが契約乙に含まれている。増加数欄の△印は減少を示す。

Table with columns for year (昭和39-43), television viewing (増加数, 現在数, 加入率), and radio listening (増加数, 現在数, 加入率).

資料 日本放送協会、「受信契約数統計要覧」(注) 43年度はラジオ契約は廃止された。

第14表 市郡別テレビ視聴数

本表は各年度末現在数である。加入率は視聴数を昭和43年10月1日現在世帯数で除したものである。

Table showing TV viewing numbers by city/county for 1950, 1951, and 1952, including total numbers and rates.

資料 日本放送協会、大阪中央放送局調。

第15表 主要都道府県別耐久消費財の普及率

全国を母集団とした標本調査の結果を、全都道府県別に集計したもので、準世帯、外国人世帯ならびに単身者は除かれている。なお、本表はその一部地域を掲載したものである。各年2月末現在(単位:%)

Table showing the penetration rate of durable consumer goods (TV, car, etc.) by prefecture (Osaka, Tokyo, etc.) for 1950 and 1952.

資料 経済企画庁調査局(消費者動向予測調査結果報告)

第16表 全国所得階級別主要耐久消費財の普及率

本表は全国の主要耐久消費財の普及状況を所得別に表わしたものである。43年2月末現在

Table showing the penetration rate of durable consumer goods by national income level (e.g., 30万未満, 30~60万円未満).

資料 経済企画庁調査局(消費者動向予測調査結果報告)

第 17 表 府県別新聞配布数、文化施設・宗教団体数等

(1)は公立および私立のものであるが、学校図書館は除く。なおa)は前年度間の数である。(2)には動物園、植物園、水族館を含む。(3)公立および法人立の合計数。(4)宗教学法人、非宗教学法人の合計数。(5)日刊紙の発行部数。(6)常設のものでおまな興行が映写によるものである。

府 県	(1) 図書館 (昭38.9.15現在)			(2) 博物館数 (昭39.4.1現在)	(3) 公民館数 (分館含) (昭38.9.15現在)	(4) 宗 教 団 体 数 (昭42.12.31現在)	(5) 新聞配布部数 (昭43.4.現在)			(6) 映画館数 (昭42.12.31現在)	
	館 数 (分館含)	蔵書冊数 千冊	a) 閲覧者数 千人				総 数 千部	(内)朝夕刊 セット 千部	(内)朝 刊 単 独 千部		
総 数	810	18 886	22 175	287	19 417	233 091	33 179	15 383	15 588	5 540	
北 海 道	道	31	709	703	17	490	6 121	1 518	1 032	412	468
	青森	8	219	221	5	337	2 618	295	138	150	110
	岩手	25	300	203	3	655	2 390	279	117	155	112
	宮城	10	205	344	6	533	2 796	431	115	300	75
山 形	秋田	22	438	340	3	551	2 463	256	119	129	90
	形	14	449	210	9	807	4 166	287	121	160	56
	福島	13	259	234	2	620	5 353	474	28	439	121
	茨城	6	166	130	6	476	4 471	556	102	445	89
埼 千 東 奈	栃	8	328	369	2	251	3 727	454	86	361	66
	群馬	9	354	339	1	254	3 125	466	102	355	87
	東京	20	396	470	1	527	5 626	1 018	469	521	61
	神奈川	29	607	373	7	299	7 390	984	480	464	87
宣 石 福 山 長	新潟	73	1 941	4 184	34	32	11 055	5 787	3 528	1 541	444
	山	24	574	897	14	112	6 987	1 833	1 198	527	176
	石	19	585	377	10	837	9 041	600	87	497	107
	福	51	568	754	4	533	4 366	318	60	241	52
岐 静 愛 三 滋	山	32	490	445	3	361	4 921	301	109	185	47
	石	8	152	167	4	251	3 948	223	15	205	48
	福	12	199	70	3	372	3 277	240	35	203	36
	山	20	567	336	8	1 343	4 957	568	54	482	97
岐 静 愛 三 滋	長	9	238	266	4	520	6 939	481	183	290	113
	岐	23	455	472	9	316	7 584	896	632	253	176
	静	31	1 017	1 514	8	433	11 938	1 729	1 002	588	254
	愛	13	378	243	3	644	4 457	466	151	309	114
京 大 兵 奈 和	滋	6	130	281	3	226	5 276	289	66	216	33
	都	29	417	559	11	305	6 863	839	537	219	84
	大	18	1 137	909	16	165	10 870	3 181	2 088	630	350
	兵	20	605	953	11	479	11 977	1 629	939	561	219
鳥 島 岡 広 山	和	8	193	285	6	325	4 598	303	140	153	38
	歌	8	103	96	5	459	3 327	351	109	232	88
	鳥	8	187	206	1	497	1 851	184	0	179	45
	島	7	162	224	5	318	3 210	206	0	205	69
徳 香 愛 高 福	岡	12	249	337	6	493	4 653	570	97	412	100
	山	21	300	472	5	440	6 149	714	96	593	165
	島	31	785	795	6	246	3 669	459	93	350	115
	徳	9	134	209	2	379	2 743	194	40	150	76
佐 長 熊 大 官	香	11	268	294	5	181	2 732	298	0	282	78
	愛	16	316	402	7	757	3 576	398	38	357	160
	高	13	250	474	3	222	3 241	202	84	114	93
	福	15	554	611	7	570	9 532	1 087	753	279	224
鹿 児 島	佐	6	158	116	3	119	2 930	223	8	214	67
	長	7	273	308	4	192	3 232	394	117	275	100
	熊	5	178	299	4	652	3 482	332	60	269	98
	大	9	264	177	3	332	4 556	254	125	127	108
鹿 児 島	官	9	234	214	2	158	1 789	217	0	216	72
	鹿	32	395	293	6	348	3 119	374	39	334	72
鹿 児 島	児	-	-	-	-	-	-	20	11	9	-
	島	-	-	-	-	-	-	-	-	-	-

第 21 章  
社会 保 障