

第7表 府県別県民所得

本表は国民所得の地域分析の立場から各府県がおのおの推計公表した分をまとめたもので、大阪府分については40年末補正した。国民所得は経済企画庁で推計したものである。○印は年度他はいずれも歴年計算である。

都道府県	県民分配所得			県民個人所得			県民1人当り分配所得	
	昭和37年	昭和38年	昭和39年	昭和37年	昭和38年	昭和39年	昭和39年	国民所得に対する比
	百万円			百万円			円	%
北青	735 924	877 626	949 847	716 439	860 792	933 955	184 642	89.2
海森	168 552	191 307	216 998	169 707	192 532	219 647	152 504	73.7
道	167 099	196 217	227 411	164 336	193 795	225 860	159 466	77.1
手	237 221	276 694	311 688	227 665	264 114	297 613	178 311	86.2
城	152 780	173 197	205 645	152 202	174 336	208 127	159 836	77.2
田								
道								
山	162 878	185 086	207 537	163 890	186 952	209 972	163 800	79.2
福	241 472	274 669	302 079	236 902	271 730	300 139	151 040	73.0
新	349 376	394 051	441 279	326 208	368 150	414 513	159 720	77.2
茨	266 728	295 809	331 937	245 373	280 762	313 996	161 500	78.0
栃	217 036	247 298	280 451	202 917	230 366	203 048	184 514	89.2
群	219 068	254 865	299 027	206 428	243 415	287 000	185 790	89.8
埼	425 867	521 314	616 871	394 632	486 610	576 550	216 186	104.5
千	368 230	454 695	544 101	350 044	429 127	515 206	210 400	99.6
東	3 100 106	3 575 318	4 017 630	2 566 497	2 956 512	3 379 496	379 235	183.3
神	903 705	1 067 903	1 245 111	737 368	882 370	1 035 308	303 500	146.7
○								
山	106 833	124 012	141 176	105 401	121 699	140 205	182 921	88.4
長	281 308	321 205	367 874	264 232	301 517	348 733	186 928	90.3
静	478 627	551 128	620 137	410 787	482 140	542 142	215 358	104.1
富	171 911	195 657	217 802	159 401	182 926	208 670	212 099	100.4
石	156 191	176 884	197 335	145 685	164 884	185 463	201 567	97.4
○	258 793	301 018	339 295	241 578	279 513	318 206	199 242	94.3
岐	931 711	1 093 670	1 235 682	799 071	933 681	1 062 152	262 409	126.8
愛	230 270	266 561	295 549	207 985	243 721	272 787	195 570	94.5
三	108 006	123 340	141 228	103 920	118 841	136 982	187 733	90.7
福	124 140	141 586	161 698	112 932	129 685	148 637	189 821	89.8
滋								
○	379 165	440 236	491 536	345 288	404 684	460 375	235 636	113.9
京	1 547 938	1 861 748	2 148 364	1 313 791	1 607 246	1 860 406	339 995	164.3
大	764 720	858 014	997 962	684 419	776 660	902 718	236 000	114.0
兵	118 564	135 802	158 724	118 028	135 875	158 991	197 959	95.7
奈	143 152	169 416	198 241	136 935	162 126	189 314	193 405	93.5
和								
歌								
山								
府								
鳥	70 125	76 624	87 142	69 397	77 012	87 658	149 199	72.1
島	100 720	108 941	123 799	104 082	112 544	128 429	147 030	69.6
岡	249 430	277 646	324 279	236 582	263 234	307 471	196 768	95.1
広	328 492	372 382	430 981	316 666	360 408	413 514	191 038	92.3
山	228 498	261 739	299 604	216 951	248 171	282 346	192 368	93.0
○	102 744	115 096	132 038	102 210	115 192	131 742	160 719	77.7
德	132 835	152 337	175 002	130 303	148 370	169 430	192 872	91.3
香	199 523	220 187	249 328	193 387	214 785	242 736	171 877	83.1
愛	106 553	120 066	136 240	106 592	121 051	137 527	165 641	78.4
高	642 497	721 398	809 545	593 048	681 722	773 478	203 271	98.2
福								
○	106 508	117 337	135 860	107 984	120 709	139 400	154 775	74.8
佐	194 904	219 032	251 074	195 577	220 305	253 543	150 933	72.9
長	213 329	252 315	284 394	215 690	254 851	290 054	159 187	76.9
熊	141 204	159 939	183 997	141 155	161 149	186 140	153 882	74.4
大	124 720	148 741	163 182	122 900	146 193	159 213	148 239	71.6
官	181 750	208 243	225 912	189 476	217 848	237 900	119 982	58.0
鹿								
児								
島								
県								
国民所得	C.Y. 15 414 483	17 702 987	20 046 870	13 552 924	15 570 517	17 844 267	206 943	100.0
	F.Y. 15 774 961	18 265 495	20 522 440	13 876 251	16 040 524	18 399 935	211 280	100.0

第 17 章
財 政

第 17 章 財 政

府財政の概要

昭和40年度の一般会計歳入決算額は1,493億2,360万
円、歳出決算額は1,470億1,061万円で、差し引き23億
1,298万円の剰余金を生じ、これが41年度の財源とし
て繰り越されることになった。しかしこの剰余金のうち
には、41年度の繰越事業にあてられる財源充当額17億
2,369万円を含んでいるため、これを差し引くと純剰
余金は5億8,929万円で、さらに、39年度からの
繰越純剰余金9,111万円が含まれているので、これを
差し引くと4億9,817万円の単年度黒字を生じたこと
になる。

歳入 歳入についてみると、予算額1,514億6,226万円
に対し歳入決算額は1,493億2,360万円で、差し引き21億
3,886万円の減収を示し、予算に対する収入割合は98.59
%と前年度より0.16%低下している。歳入決算額の科目
別構成割合をみると、府税58.24%、国庫支出金19.30%、
諸収入8.61%、府債6.66%、その他の収入7.19%となっ
ている。府の自主財源であり歳入の大宗をなす府税収入
は、予算額に比べ14億8,264万円の増収となり、さらに
前年度と比較しても70億9,637万円の収入増となってい
る。また、予算に対する収入歩合も前年度に比し1.04%
増の101.73%を示しているが、その伸び率をみると前年
度の11.5%から本年度は8.9%と低下しており、経済界
の不況の余波を受けて伸び悩みの状態をみせている。

歳出 歳出では、予算現額1,514億6,226万円に対し歳
出決算額1,470億1,061万円となって、その支出割合は
97.06%で前年度より0.19%下回った結果となっている
が、これは経費の節減と用地取得の遅延からやむを得ず
事業の一部を翌年度に繰り越したものがあつたからであり
実質上は前年度を上回る順調な執行が行なわれている。
決算額を科目別に大別してみると教育費が最も大き
く28.19%を占め、次いで土木費22.76%、警察費11.51
%の順となり建築費、総務費、農林水産業費、商工費、
衛生費などがこれに続いている。

特別会計 昭和40年度の特別会計については、13会計
で総計166億8,238万円の予算に対し、歳入決算額168
億1,869万円で、歳出決算額120億9,537万円で、
差し引き47億2,332万円の剰余金を生じ、これが41年
度に繰り越されることになったが、このうちには万博用
地特別会計の41年度繰越事業の財源に充当された19億
7,191万円が含まれているのでこれを差し引くと純剰
余金は27億5,140万円で、これは一般会計
への繰出しを府税の増収、経費の節減により取り止めた

こと、府営水道事業用地を企業会計で購入したことや、
公債買入れ、資金貸付が予定を下回ったためである。

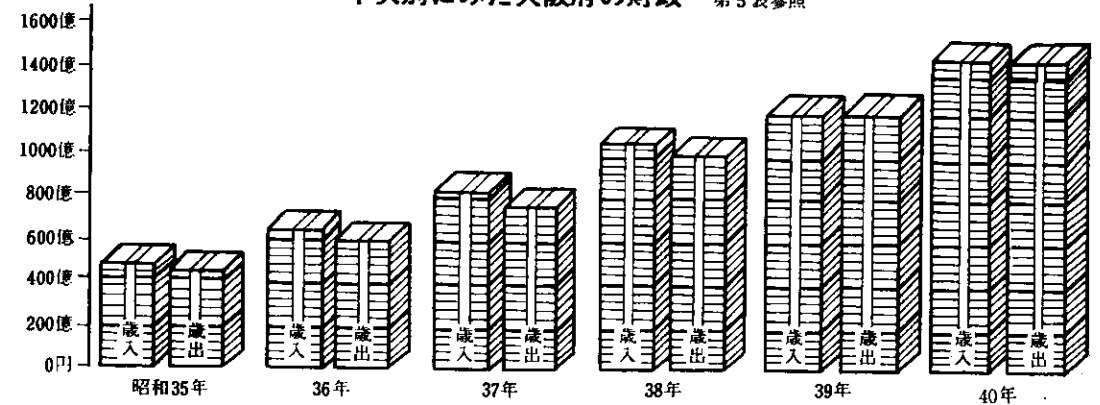
市町村の財政

府下市町村の昭和40年度普通会計決算額は、歳入594億
3,660万円、歳出588億4,228万円で、前年度と比較する
と歳入は100億8,939万円(20.4%)、歳出は94億9,620万
円(19.2%)増加している。この増加額を団体種類別に
区分してみると、都市においては、歳入95億円(24.1
%)、歳出88億円(19.8%)の増加となり、前年度の伸び
率と比較すると歳入が4.5%増、歳出は2.1%の減少とな
って収支がやや改善されているのに対し、町村では歳入
6億円(12.1%)、歳出7億円(14.2%)の増加をみせ、
歳出の伸び率が歳入のそれよりも大きく、伸び率を前年
度に比べると歳入、歳出ともそれぞれ15%、10.4%の減
少となり町村における収支の悪化がうかがわれる。一方
収支の状況をみると歳入・歳出の差額では、5億9,400
万円の黒字であるが、翌年度に繰越した事業等に必要
な財源8億1,500万円を控除した実質収支は2億2,100万
円の赤字となっている。しかし前年度における実質収支の
赤字8億8,700万円よりも6億6,000万円の減少を示し
ており、都市において赤字額が減少しているもの町村で
赤字額が増加している。また赤字額の減少とは逆に市町
村では黒字団体が減少して赤字団体が増える傾向をみ
せ、本年度決算で赤字団体が22(都市15、町村7)黒字
団体が24(都市11、町村13)となっている。

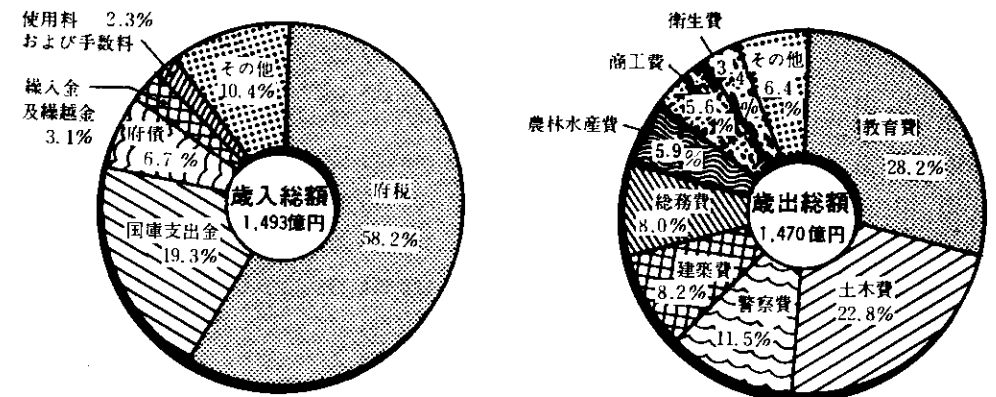
歳入 昭和40年度の歳入の状況をみると歳入決算額は
594億3,660万円で前年度より20.4%増え、前年度の伸び
率20.3%とほぼ同率となっている。歳入の大宗をなす地
方税、地方交付税などの一般財源は歳入全体の54.1%を
占めているが、前年の構成比より1.4%の低下を示し
ており、最近では毎年低下の傾向が続き、地方債など特定財
源に対する依存度が增大している。このため市町村にお
ける財政構造が年々硬直する傾向がみられている。

歳出 昭和40年度の歳出決算額は588億4,200万円
で前年度の493億4,600万円に比べて19.2%の増加を示し
ているが、経費の節減によって伸び率は前年度より2.9%減
少となっている。決算額を目的別に大別してみると管理
的経費の総務費が21.1%で最も大きく、ついで行政費の
なかの教育費18.9%、土木費の18.0%の順になってい
る。これを前年と比較すると庁舎、会館などの建設事業
費の増大や開発協会に対する貸付金の急増などによる管
理的経費の増加がみられ行政費の構成費は低下の傾向を
示している。

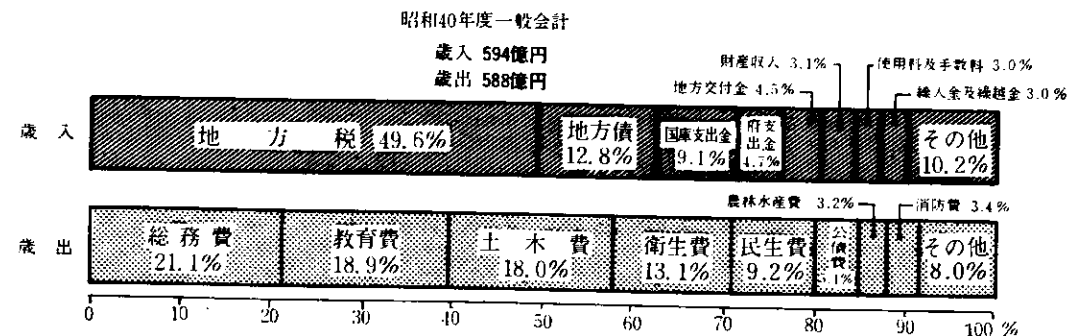
年次別にみた大阪府の財政 第5表参照



費目別にみた大阪府の財政



費目別にみた市町村の財政 (除大阪市)



第 1 表

昭和40年度大阪府一般会計科目別歳入決算額

大阪府決算書によるものである。

Table with 7 columns: 科 目, 予算現額, 調定額, 収入済額, 不納欠損額, 収入未済額, 予算現額と収入済額との差. Rows include 歳入合計, 府税, 地方譲与税, 分担金及負担金, 国庫支出金, 財産収入, 繰入金, 繰越金, 諸収入, 府債, 寄付金.

資料 大阪府出納室決算課。

第 2 表

昭和40年度大阪府一般会計科目別歳出決算額

本表は大阪府決算書によるものである。

Table with 6 columns: 科 目, 予算現額, 支出済額, 翌年度繰越額, 不用額, 予算現額と支出済額との差. Rows include 歳出合計, 議事費, 総務費, 衛生費, 労働費, 農林水産費, 商工費, 土木費, 建設費, 警察費, 教育費.

資料 大阪府出納室決算課。

第 2 表

昭和40年度大阪府一般会計科目別歳出決算額 (続)

Table with 6 columns: 科 目, 予算現額, 支出済額, 翌年度繰越額, 不用額, 予算現額と支出済額との差. Rows include 工業高等専門学校費, 社会教育費, 保健体育費, etc.

第 3 表

大阪府特別会計科目別歳入決算額

各年度とも大阪府決算書によつたものである。千円未満は4捨5入してある関係上差引で合はないことがある。

Table with 8 columns: 科 目, 昭和39年度 (予算現額, 収入済額), 昭和40年度 (予算現額, 収入済額, 不納欠損額, 収入未済額), 予算現額に対する収入済額の増減(Δ). Rows include 大阪府営印刷所収入, 大阪府立大手前会館収入, etc.

資料 大阪府出納室決算課。

第 3 表

大阪府特別会計科目別歳入決算額 (続)

Table with 7 columns: 科 目, 昭和39年度 (予算現額, 収入済額), 昭和40年度 (予算現額, 収入済額, 不納欠損額, 収入未済額), 予算現額に対する収入済額の増減(Δ). Rows include 公債管入金, 他会計繰入金, 基礎繰入金, etc.

資料 大阪府出納室決算課。

第 4 表

大阪府特別会計科目別歳出決算額

各年度とも大阪府決算書によつたものである、4捨5入の関係上計で合わないことがある。

Table with columns for fiscal year (昭和39年度, 昭和40年度) and sub-headers for budgeted amount, expenditure, and unused amount. Rows list various government departments and their expenses.

資料 大阪府出納室決算課。

第 5 表

大阪府会計歳入歳出決算額累年比較

本表は各年度の大阪府歳入歳出決算書によつたもので、歳入は収入済額、歳出は支出済額である。

Table comparing annual income and expenditure for Osaka Prefecture from 1957 to 1965. Columns include year, general account, special account, and their respective income and expenditure.

資料 大阪府出納室決算課。

第 6 表

税務署別国税徴収決定済額

本表は、大阪国税局の税務統計表によるもので大阪府内のみを掲載した。上の行は徴収決定済額、下の行は収納済額である。

Table showing tax collection statistics by tax office (e.g., 昭和三十五年, 昭和三十九年) and tax type (e.g., 源泉所得税, 申告所得税).

資料 大阪国税局(税務統計書)

第 7 表

滞納府税の概況

本表は税務統計表によつた各年度中のものである。差押解除とは年度内において収入、取消処分等の停止等のあつたもの。

Table summarizing the status of delinquent taxes, including the number of cases and amounts for various years (昭和35年度 to 昭和40年度).

資料 大阪府総務部税政課。

第 8 表

税務署別国税徴収納済額

第 6 表 頭注参照

Table showing tax collection and payment by tax office for various years (昭和三十六年 to 昭和三十九年). Columns include: 署名, 総額, 源泉所得税, 申告所得税, 法人税, 酒税, 物品税, その他の諸税. Values are in thousands of yen.

資料 大阪国税局(税務統計書)

第 9 表

税目別府税調定済額および収入済額

各年度とも税務統計表によつた各年度中のものである。

Table showing tax determination and payment by item for various years (昭和38年度 to 昭和40年度). Columns include: 税目, 昭和38年度 (調定済額, 収入済額), 昭和39年度 (調定済額, 収入済額), 昭和40年度 (調定済額, 収入済額). Values are in thousands of yen.

資料 大阪府総務部税政課(大阪府税務統計)

第 10 表

大阪府財産表

本表は38年までは各年12月1日現在の大阪府財産表によつたものであるが39年度分から自治法の改正により公有財産内訳表による。なお面積はいずれも1坪=3.3058m²、木材は1石=0.27826m³で換算した。

Table showing Osaka Prefecture Property Table for various years (昭和三十六年 to 昭和40年). Categories include: 土地および建物 (Land and Buildings), 立木 (Standing Trees), 船舶 (Ships), 工作物 (Industrial Objects), 財産権 (Property Rights), 物品 (Goods). Includes sub-categories like 面積, 積, 価格, 数量, 価額.

資料 大阪府出納室決算課(財産に関する調査、公有財産内訳表)

第11表

市町村普通

本表は「地方財政状況調査」によるものであるが、※印の市町村における歳入項目については、地方譲与税があり総額に含まれ

Table with columns for '市町村名' (Municipality Name), '歳入' (Revenue), and '内' (Internal). Rows include '昭和38年度', '昭和39年度', '昭和40年度', and various municipalities like '堺市', '吹上高員守', etc.

会計決算額 (除大阪市)

ているため、総額と内訳の数の合計とは一致しない。なお、39年度からは歳入歳出項目に変更があるため年比較出来ないものがある。

Table with columns for '歳出内訳(目的別)' (Expenditure by Purpose) and '歳入' (Revenue). Rows include '歳出総額', '議会費', '総務費', '民生費', and various revenue items like '使用料', '寄附金', etc.

第11表

市町村普通会計決算額 (除大阪市) (続)

Table with columns for '市町村名' (Municipality Name), '歳出' (Expenditure), and '内訳(目的別)' (Breakdown by Purpose). Rows include '昭和38年度', '昭和39年度', '昭和40年度', and various municipalities like '堺市', '岸和田市', '豊中市', etc.

第12表

大阪市歳入歳出決算額

本表は大阪市決算書から各年度の決算額を掲げたもので、公営企業会計(交通、水道、工業用水道)は地方公営企業法に基づくものである。40年度から監査委員費、人事委員会費、役所費、諸給与金、市政普及調査費、徴収費、財産費は総務費となった。

Table with columns for '費目' (Item), '歳入' (Income), and '歳出' (Expenditure). Rows include '総額' (Total), '一般会計' (General Account), '特別会計' (Special Account), and various sub-items like '市税' (City Tax), '市営土建' (Municipal Housing), etc.

資料 大阪市財務局財務課(大阪市決算書、大阪市統計書)。

第 13 表 府 県 別 普 通 会 計

各年度とも総理府命により報告されている各府県の決算額である。なお各数字は普通会計を構成する各会計間の繰入、繰出金の重複額を控除した総計額である。

府 県	歳 入				歳 出							
	総 額	(内) 都 道 府 県 税	(内) 地 方 税 交 付 税	(内) 国 庫 支 出 金	総 額	(内) 庁 費	(内) 警 察 消 防 費	(内) 土 木 費	(内) 教 育 費	(内) 社 会 労 働 費 費 保 健 衛 生 費	(内) 産 業 経 済 費	(内) 公 債 費
	百万円	百万円	百万円	百万円	百万円	百万円	百万円	百万円	百万円	百万円	百万円	百万円
昭和34年度	1 048 285	302 618	210 717	325 223	1 004 776	90 789	75 391	186 842	321 506	102 637	126 145	57 923
35	1 277 346	394 592	246 105	375 064	1 208 935	102 352	88 379	243 994	376 807	111 448	158 205	58 924
36	1 593 910	497 725	311 683	453 407	1 513 901	127 070	103 516	331 714	448 486	146 963	196 139	76 353
37	1 899 339	575 595	355 405	558 421	1 837 762	154 993	123 490	419 360	551 741	191 226	239 185	60 708
昭和38年度	2 148 699	660 443	418 824	641 101	2 095 868	187 498	145 668	444 727	641 128	221 068	280 323	71 332
北 海 道	120 665	21 907	33 862	47 181	116 360	10 303	5 990	19 549	36 932	11 708	24 426	2 942
道 森 手 城 田	31 570	3 508	11 535	11 349	30 760	2 752	1 433	5 816	10 541	3 174	5 087	967
33 561	3 550	13 374	11 281	32 566	3 733	1 227	5 721	11 123	2 511	5 544	1 005	
34 569	6 383	10 720	11 776	33 859	3 585	1 974	5 474	11 125	3 276	6 048	1 308	
31 848	3 142	12 241	11 635	31 344	3 046	1 297	7 334	10 064	2 576	4 665	1 284	
山 福 茨 栃 群 島	28 377	3 229	11 318	9 543	27 746	2 735	1 261	5 860	10 380	2 249	3 433	1 031
形 島 城 木 馬	44 046	6 014	15 474	15 599	43 037	3 277	1 841	8 095	16 113	4 530	5 714	1 496
38 955	7 120	11 361	10 548	37 216	3 587	1 914	6 504	13 234	3 115	5 613	1 490	
30 286	6 349	8 516	8 554	29 047	2 777	1 590	4 083	11 046	2 616	5 107	1 069	
31 946	7 035	8 543	8 730	30 970	2 871	1 794	4 810	11 396	2 276	5 310	1 133	
埼 千 東 神 奈 川	43 750	12 968	7 446	11 575	42 371	3 922	2 521	9 161	14 796	3 516	5 463	1 090
41 427	10 991	9 118	11 844	40 036	3 040	2 467	8 772	14 807	3 319	4 565	1 775	
325 539	194 410	311	64 109	321 788	34 021	38 125	76 644	59 710	55 352	13 658	12 001	
73 639	42 130	125	12 452	68 610	7 659	6 878	12 063	19 778	9 737	7 443	808	
59 228	9 049	16 614	21 767	58 356	3 300	2 443	18 064	19 256	3 358	8 346	1 877	
富 石 福 山 長 岐	28 236	5 210	7 586	8 144	27 205	1 950	1 277	6 710	8 459	1 766	5 044	1 426
25 872	4 742	6 242	8 845	25 523	1 875	1 275	6 100	7 585	1 871	5 269	954	
25 663	3 086	6 604	11 039	25 067	1 619	977	9 505	5 703	1 419	4 123	1 090	
20 383	2 373	6 886	7 136	19 631	2 182	893	3 576	6 456	1 380	4 133	609	
51 397	8 099	12 987	19 397	50 795	3 844	1 826	12 328	15 383	3 237	9 679	1 595	
岐 静 愛 三 滋	36 965	8 188	9 150	11 210	34 717	2 659	1 535	8 825	11 164	2 088	5 945	1 549
56 412	22 376	3 834	16 831	54 210	4 294	3 032	11 528	18 050	3 381	10 067	2 212	
83 358	45 178	356	20 309	80 001	5 596	6 538	16 200	24 163	7 337	12 505	2 658	
38 232	8 650	7 544	13 648	37 962	4 205	1 705	10 385	11 607	2 438	4 839	1 892	
21 770	4 291	5 413	6 546	21 369	1 986	1 073	4 774	6 437	1 215	3 470	933	
京 大 兵 奈 和 歌	33 434	14 936	4 199	9 077	31 858	3 377	3 879	4 712	12 429	2 427	2 390	1 108
117 296	71 624	140	19 461	115 655	9 051	12 609	24 652	33 166	12 285	12 880	1 080	
71 644	29 555	7 174	19 873	70 749	5 899	6 377	14 594	24 509	5 898	7 663	1 912	
19 757	2 716	6 183	5 796	18 267	2 001	937	3 944	6 165	1 645	2 114	993	
28 265	5 412	7 137	9 615	27 786	2 277	1 200	7 452	7 904	2 054	4 156	1 725	
鳥 島 岡 広 山 德	17 674	1 669	6 564	5 773	17 346	1 676	806	3 359	5 601	1 299	3 185	684
24 120	2 110	8 903	8 481	23 595	2 359	960	4 673	7 662	2 023	4 535	785	
35 457	6 360	10 389	13 087	34 902	2 962	1 836	7 783	11 437	3 425	5 420	1 114	
45 030	13 642	7 840	14 474	44 532	3 504	2 551	9 252	15 059	4 675	6 445	1 715	
34 242	8 718	7 724	11 412	34 005	3 074	2 031	7 816	11 546	2 714	4 004	1 909	
德 香 愛 高 福	22 610	2 294	8 168	8 455	22 182	1 864	1 044	5 513	6 793	2 432	2 874	1 116
20 163	3 274	6 514	6 361	19 783	1 858	1 124	4 210	6 769	1 877	2 768	622	
30 857	4 504	10 598	10 378	30 225	2 610	1 662	5 816	10 554	3 301	4 500	1 098	
26 465	2 472	9 007	10 356	26 065	2 194	1 047	6 155	7 104	3 204	4 222	1 202	
68 740	20 283	13 213	24 490	68 576	5 432	5 197	9 968	25 453	12 787	5 847	2 236	
佐 長 熊 大 宮 鹿 児	23 294	2 170	7 555	9 721	22 813	1 775	1 031	4 725	6 887	2 284	4 520	947
36 147	4 640	10 801	13 417	35 068	2 884	2 105	6 258	11 479	3 853	6 508	854	
38 630	4 184	12 996	13 929	37 038	3 181	1 883	6 403	12 860	3 840	6 564	951	
29 314	3 297	10 293	10 675	28 737	2 690	1 357	6 123	9 638	2 629	4 429	1 052	
27 580	3 058	10 168	9 812	27 023	2 459	1 234	5 689	8 482	2 755	4 523	1 155	
40 285	3 547	16 098	15 410	39 116	3 552	1 915	7 752	14 323	4 212	5 280	878	

第 18 章
公務員および選挙