

第 26 表

全 国 学 校 の 概 況

本表は「学校基本調査」によつたもので5月1日現在の学校教育法にもとづく学校が対象である。なお学校数には分校を数えず、教員数は本務、兼務の合計である。

| 府 県     | 幼 稚 園 |        |           | 小 学 校  |         |            | 中 学 校  |         |           | 高 等 学 校 |         |           |
|---------|-------|--------|-----------|--------|---------|------------|--------|---------|-----------|---------|---------|-----------|
|         | 園数    | 教員数    | 幼児数       | 学校数    | 教員数     | 児童数        | 学校数    | 教員数     | 生徒数       | 学校数     | 教員数     | 生徒数       |
| 昭和 36 年 | 7 217 | 37 369 | 799 085   | 22 714 | 350 863 | 11 810 871 | 12 125 | 242 358 | 6 924 693 | 3 610   | 155 672 | 3 118 896 |
| 37      | 7 372 | 39 448 | 855 539   | 22 724 | 342 677 | 11 056 915 | 12 003 | 257 764 | 7 328 344 | 3 711   | 162 807 | 3 281 474 |
| 38      | 7 549 | 41 914 | 935 805   | 22 701 | 342 462 | 10 471 383 | 11 911 | 256 779 | 6 963 975 | 3 943   | 184 905 | 3 896 682 |
| 39      | 7 869 | 45 886 | 1 060 732 | 22 677 | 345 220 | 10 030 987 | 11 765 | 252 614 | 6 475 687 | 4 028   | 208 255 | 4 634 406 |
| 昭和 40 年 | 8 391 | 50 320 | 1 132 434 | 22 676 | 347 302 | 9 775 531  | 11 581 | 247 966 | 5 956 641 | 4 082   | 224 633 | 5 074 059 |
| 国立      | 35    | 174    | 3 472     | 72     | 1 698   | 45 389     | 76     | 1 752   | 36 018    | 24      | 942     | 11 435    |
| 公立      | 3 016 | 13 371 | 297 317   | 22 444 | 343 068 | 9 678 328  | 10 888 | 232 127 | 5 739 632 | 2 874   | 157 917 | 3 397 392 |
| 私立      | 5 340 | 36 775 | 831 645   | 160    | 2 536   | 51 814     | 617    | 14 087  | 180 991   | 1 184   | 65 774  | 1 665 232 |
| (公立再掲)  |       |        |           |        |         |            |        |         |           |         |         |           |
| 北海道     | 11    | 52     | 1 378     | 2 226  | 21 942  | 571 820    | 1 244  | 15 885  | 366 073   | 261     | 9 797   | 201 845   |
| 青森県     | 5     | 26     | 695       | 556    | 6 937   | 184 298    | 296    | 4 612   | 109 288   | 49      | 2 378   | 49 647    |
| 岩手県     | 16    | 78     | 1 726     | 571    | 7 200   | 178 492    | 303    | 4 813   | 109 476   | 58      | 2 691   | 51 362    |
| 宮城県     | 7     | 34     | 933       | 358    | 6 789   | 205 800    | 219    | 4 822   | 127 107   | 65      | 3 108   | 64 674    |
| 秋田県     | 16    | 74     | 1 813     | 397    | 5 831   | 157 615    | 215    | 4 066   | 99 897    | 50      | 2 693   | 57 500    |
| 山形県     | 7     | 38     | 708       | 368    | 5 556   | 144 197    | 200    | 3 829   | 93 326    | 55      | 2 589   | 51 478    |
| 福島県     | 56    | 245    | 5 663     | 576    | 9 134   | 254 667    | 319    | 6 193   | 157 941   | 91      | 4 007   | 90 431    |
| 茨城県     | 35    | 192    | 4 668     | 544    | 8 329   | 239 907    | 244    | 5 510   | 146 128   | 65      | 3 296   | 75 402    |
| 栃木県     | 3     | 19     | 405       | 450    | 6 278   | 177 305    | 191    | 4 259   | 110 308   | 46      | 2 346   | 56 594    |
| 群馬県     | 52    | 283    | 7 022     | 317    | 5 896   | 170 057    | 209    | 4 184   | 105 527   | 55      | 3 084   | 68 457    |
| 埼玉県     | 22    | 111    | 2 424     | 479    | 9 046   | 284 349    | 277    | 6 086   | 162 114   | 70      | 4 361   | 98 360    |
| 千葉県     | 74    | 339    | 8 484     | 515    | 8 786   | 262 377    | 264    | 5 774   | 148 792   | 66      | 3 437   | 81 536    |
| 東京都     | 106   | 559    | 12 762    | 1 035  | 25 200  | 740 015    | 495    | 16 433  | 387 389   | 144     | 10 260  | 209 316   |
| 神奈川県    | 31    | 142    | 3 309     | 432    | 10 379  | 348 199    | 222    | 6 503   | 180 962   | 79      | 4 545   | 96 505    |
| 新潟県     | 20    | 130    | 3 310     | 813    | 10 469  | 271 812    | 379    | 7 289   | 172 906   | 81      | 5 087   | 111 442   |
| 富山県     | 49    | 175    | 3 042     | 297    | 3 974   | 97 521     | 99     | 2 652   | 62 667    | 40      | 2 449   | 53 843    |
| 石川県     | 8     | 48     | 1 174     | 347    | 3 979   | 96 371     | 118    | 2 446   | 57 180    | 36      | 1 842   | 41 005    |
| 福井県     | 101   | 356    | 6 121     | 237    | 3 049   | 77 937     | 93     | 2 077   | 48 724    | 25      | 1 480   | 32 394    |
| 山梨県     | 2     | 13     | 207       | 240    | 3 220   | 85 374     | 125    | 2 161   | 51 551    | 28      | 1 852   | 40 244    |
| 長野県     | 7     | 32     | 543       | 454    | 7 406   | 193 098    | 223    | 5 010   | 117 964   | 84      | 4 065   | 86 954    |
| 岐阜県     | 27    | 134    | 3 631     | 463    | 6 298   | 167 363    | 240    | 4 254   | 101 513   | 61      | 3 238   | 66 387    |
| 静岡県     | 196   | 910    | 19 451    | 529    | 9 811   | 301 856    | 271    | 6 490   | 172 919   | 81      | 4 403   | 103 755   |
| 愛知県     | 51    | 355    | 8 965     | 716    | 12 951  | 410 853    | 299    | 8 451   | 225 907   | 89      | 5 977   | 140 804   |
| 滋賀県     | 142   | 615    | 11 172    | 439    | 5 594   | 145 259    | 189    | 3 514   | 86 613    | 45      | 2 690   | 59 734    |
| 三重県     | 74    | 312    | 6 757     | 203    | 3 116   | 82 331     | 80     | 2 063   | 50 254    | 29      | 1 492   | 34 092    |
| 京都府     | 53    | 298    | 7 041     | 381    | 5 914   | 161 183    | 130    | 4 107   | 93 433    | 35      | 3 233   | 63 775    |
| 大阪府     | 197   | 1 153  | 31 973    | 612    | 16 124  | 517 870    | 257    | 10 727  | 282 623   | 102     | 7 573   | 152 864   |
| 兵庫県     | 392   | 1 566  | 36 490    | 678    | 12 246  | 381 841    | 312    | 8 179   | 211 801   | 106     | 6 901   | 145 646   |
| 奈良県     | 87    | 380    | 8 306     | 265    | 2 849   | 73 636     | 91     | 1 855   | 43 727    | 26      | 1 401   | 31 105    |
| 和歌山県    | 69    | 281    | 6 171     | 358    | 3 945   | 97 625     | 158    | 2 579   | 58 647    | 34      | 2 264   | 46 848    |
| 鳥取県     | 2     | 10     | 275       | 194    | 2 573   | 64 382     | 70     | 1 570   | 39 183    | 30      | 1 472   | 30 355    |
| 島根県     | 85    | 399    | 7 766     | 357    | 3 881   | 90 019     | 165    | 2 756   | 59 171    | 35      | 1 779   | 37 382    |
| 岡山県     | 252   | 1 013  | 18 962    | 509    | 6 285   | 158 915    | 205    | 4 122   | 94 976    | 87      | 3 595   | 71 858    |
| 広島県     | 87    | 343    | 7 539     | 649    | 8 182   | 214 165    | 247    | 5 107   | 122 675   | 64      | 3 796   | 83 220    |
| 山口県     | 34    | 152    | 3 667     | 400    | 5 734   | 157 091    | 211    | 4 249   | 100 003   | 56      | 3 001   | 62 048    |
| 徳島県     | 202   | 687    | 13 269    | 296    | 3 624   | 91 152     | 128    | 2 649   | 58 720    | 36      | 2 004   | 44 440    |
| 香川県     | 168   | 649    | 13 412    | 223    | 3 193   | 88 114     | 92     | 2 373   | 55 931    | 29      | 2 167   | 48 745    |
| 愛媛県     | 38    | 159    | 3 079     | 469    | 6 122   | 159 456    | 250    | 4 456   | 104 372   | 51      | 2 701   | 63 606    |
| 高知県     | 7     | 19     | 283       | 429    | 3 782   | 81 221     | 216    | 2 705   | 48 628    | 32      | 1 795   | 33 097    |
| 福岡県     | 34    | 147    | 3 369     | 665    | 13 588  | 410 829    | 291    | 9 675   | 259 685   | 101     | 5 913   | 132 160   |
| 佐賀県     | 6     | 29     | 741       | 178    | 3 715   | 108 672    | 104    | 2 569   | 67 836    | 33      | 1 817   | 38 368    |
| 長門県     | 39    | 186    | 4 331     | 406    | 7 387   | 217 282    | 231    | 4 951   | 127 899   | 48      | 2 659   | 57 696    |
| 熊本県     | 27    | 154    | 4 562     | 508    | 7 726   | 219 603    | 229    | 5 091   | 133 315   | 47      | 2 519   | 57 274    |
| 大分県     | 109   | 433    | 8 634     | 392    | 5 318   | 136 968    | 191    | 3 539   | 86 343    | 52      | 2 686   | 59 079    |
| 宮崎県     | 3     | 9      | 172       | 284    | 4 794   | 140 659    | 151    | 3 392   | 85 891    | 37      | 1 955   | 40 412    |
| 鹿児島県    | 7     | 32     | 912       | 629    | 8 916   | 258 772    | 345    | 6 100   | 152 247   | 80      | 3 519   | 73 653    |

第 20 章  
宗教および文化

### 第20章 宗教および文化

#### 宗教法人の概況

宗教法人とは、神道系、仏教系、キリスト教系、諸教系等の神社、寺院、教会、その他の教団等で宗教法人法によって設立された法人をいうのであるが、大阪府下に所在するこの法人数は、昭和41年3月31日現在6,141法人となっており、昨年度は10法人の減少をみたが、本年度では昭和38年と同数に復元した。これを宗派別にみると、仏教系では3,338法人(54.3%)で、うち真宗44.2%、浄土宗15.3%、真言宗10.8%、日蓮宗9.3%、以下その他各宗の割合となっている。神道系では2,543法人(41.4%)で、うち天理教57.4%、神社27.1%で同系の殆んどを占め、以下その他となっている。キリスト教系では169法人(2.8%)で、うち日本キリスト教団39.6%、諸派43.8%、単立16.6%の割合となっている。諸教系では昨年同様91法人(1.5%)であり、内訳上も変りはない。次にこれら宗派の分布を地域別にみると、大阪市には神道系1,156法人(45.5%)、仏教系1,235法人(37.0%)、キリスト教系91法人(53.8%)、諸派系53法人(58.2%)が所在し、総数で府下全体の41.3%に当たる2,535法人が存在している。

#### 図書館の概況

ここに述べる図書館は、図書館法により設立されたいわゆる公共図書館をいい、学校図書館等は含んでいない。

昭和41年3月31日現在府下の図書館の総数は20館で、前年度に比し市立で1館増加し、設置者別では、府立2館、市立15館、町立1館、私立2館となっている。これらの図書館の蔵書冊数についてみると、館数の増加、各図書館の増書によって前年度より65千冊増加し、総数1,280千冊となった。そのうち最も多いのは文学の273千冊(21.3%)で、以下社会科学238千冊(18.6%)、歴史科学147千冊(11.5%)、総記140千冊(10.9%)、工芸学132千冊(10.3%)、産業82千冊(6.4%)、美術65千冊(5.1%)、語学26千冊(2.1%)となっている。

利用状況についてみると、閲覧延冊数は総数2,204千冊で、図書の種類別で産業のみが前年度より35%減じて22千冊となったのが目立ったほかは各種類とも順調に

増加して、前年度より282千冊の増加となった。また、利用者別では、閲覧人員総数1,962千人のうち、いわゆる学生層が1,432千冊(73.0%)と多く、一般層の利用は伸びていない。男女別閲覧割合は、男1,433千人(73.1%)、女528千人(26.9%)となっている。

#### ラジオ・テレビの普及状況

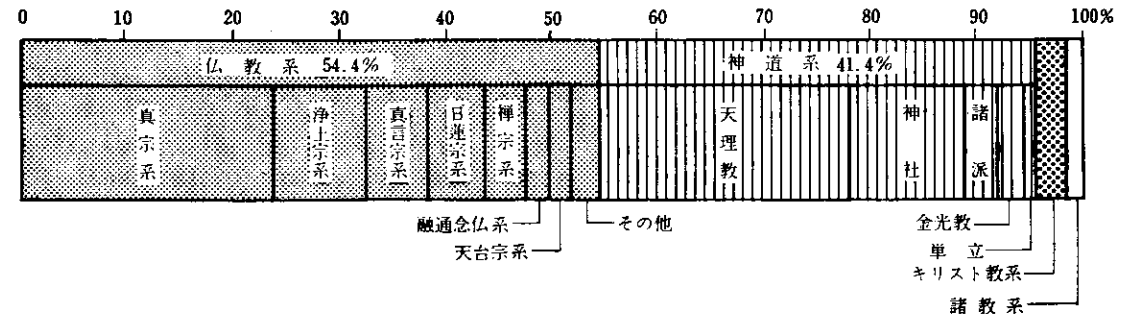
府下におけるラジオ、テレビの普及率を、昭和41年3月31日現在のNHK契約数でみると、テレビ加入数は、本年度1,241千件で、前年度に比し59千件の契約増加となっている。しかし、同年度10月1日現在の府下全世帯に対する加入率は、本年度70.6%で、前年度より僅か0.1%の微減となったのみで、昭和37年頃よりの伸び悩み傾向に変りはないが、同年を頂点として70%台の加入率で停滞継続していることからみれば、テレビの普及事情は一応飽和状態にあるものと思われる。一方ラジオ(乙契約)加入数は、テレビの普及につれ受信契約がテレビ(甲契約)に変更されて年々減少しており、本年度も前年度に続いて10千件の契約変更があり、146千件に減少した。これを加入率でみると、前年度より0.1%減少し8.3%となっている。

#### 興行場・娯楽施設の概況

入場税および娯楽施設利用税の課税対象となった昭和41年3月31日現在の興行場・娯楽施設数は、前年同期の2,408場に対し2,639場と231場が増加したが、内容的には、近年の余暇利用に対する意識の変化を反映してかなりの変動がみられる。即ち、本年度の施設数を前年度と比較してみると、興行場関係では映画館が4場減少して324場となったのを始め、演劇が2場減少して10場、演芸、競輪、競馬、スポーツが各1場減少してそれぞれ22場、1場、2場となった。また、娯楽施設関係においても、打球場(パチンコ等)が27場減少して618場、射撃場が3場減少して12場、ダンスホールが1場減少して7場となった。その反面、麻雀場が大幅に235場増加し1,290場となったほか、撞球場が11場増えて151場、ゴルフ練習場が8場増えて139場、ボーリング場が4場増えて20場、ゴルフ場が1場増えて30場となり、いわゆる流行業として特色をみせている。

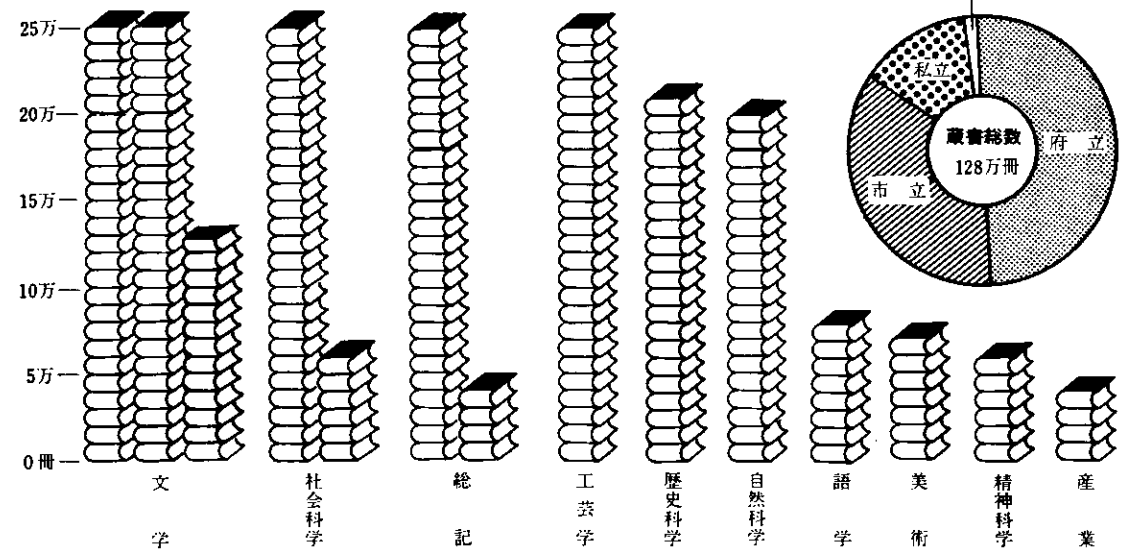
### 宗教法人の教派別割合

第1表参照



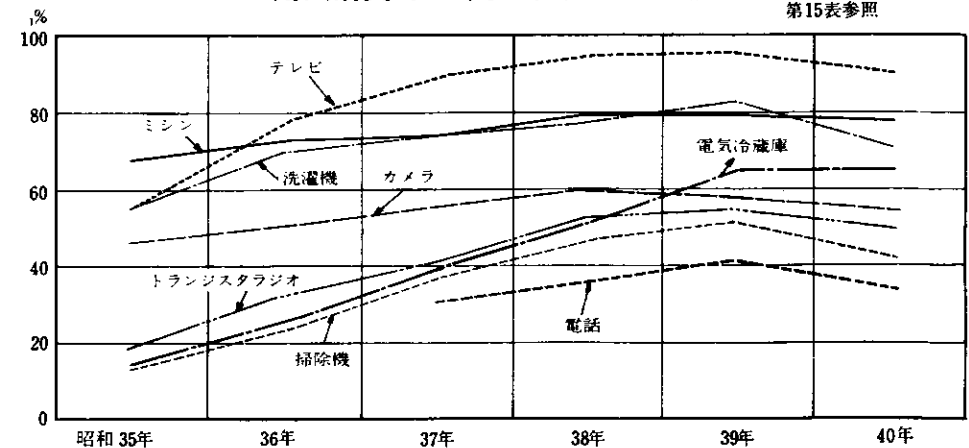
### 図書館における閲覧延冊数

第2表参照



### 耐久消費財の年次別普及状況 (大阪市)

第15表参照



第 1 表

宗 派 別 宗

本表は知事の認証した宗教法人の各年度末現在の数字である。諸教系の35年度の数字は各年とも神道系諸

| 市 郡       | 総 数   | 神 道 系 |     |       |     |     |     | 仏     |     |     |     |     |     |
|-----------|-------|-------|-----|-------|-----|-----|-----|-------|-----|-----|-----|-----|-----|
|           |       | 総 数   | 神 社 | 天理教   | 金光教 | 諸 派 | 単 立 | 総 数   | 天 宗 | 台 系 | 真 宗 | 言 系 | 浄 宗 |
| 昭和 36 年度  | 6 111 | 2 531 | 687 | 1 444 | 132 | 227 | 41  | 3 338 | 118 | 364 | 512 | 254 |     |
| 37        | 6 121 | 2 534 | 556 | 1 446 | 132 | 228 | 172 | 3 339 | 105 | 346 | 512 | 254 |     |
| 38        | 6 141 | 2 544 | 556 | 1 456 | 133 | 226 | 173 | 3 346 | 108 | 350 | 540 | 253 |     |
| 39        | 6 131 | 2 536 | 686 | 1 453 | 133 | 222 | 42  | 3 342 | 115 | 361 | 512 | 262 |     |
| 昭和 40 年度  | 6 141 | 2 543 | 690 | 1 459 | 133 | 219 | 42  | 3 338 | 114 | 360 | 512 | 252 |     |
| 市 部       | 5 597 | 2 357 | 585 | 1 387 | 128 | 216 | 41  | 2 990 | 109 | 326 | 438 | 210 |     |
| 郡 部       | 544   | 186   | 105 | 72    | 5   | 3   | 1   | 348   | 5   | 34  | 74  | 42  |     |
| 大 阪 市     | 2 555 | 1 156 | 146 | 787   | 89  | 114 | 20  | 1 235 | 49  | 112 | 192 | 81  |     |
| 大 塚 市     | 448   | 151   | 24  | 106   | 6   | 11  | 4   | 281   | 4   | 56  | 41  | 16  |     |
| 岸 和 田 市   | 145   | 66    | 22  | 38    | 2   | 4   | -   | 74    | 5   | 11  | 27  | 5   |     |
| 豊 中 市     | 126   | 50    | 13  | 31    | 3   | 2   | 1   | 69    | 3   | 1   | 4   | 13  |     |
| 布 施 市     | 207   | 109   | 15  | 77    | 3   | 10  | 1   | 91    | 5   | 6   | 4   | 3   |     |
| 池 田 市     | 78    | 23    | 9   | 11    | 1   | 2   | -   | 45    | 1   | 6   | 4   | 17  |     |
| 吹 田 市     | 123   | 58    | 13  | 34    | 2   | 9   | -   | 55    | 3   | 5   | 3   | 5   |     |
| 泉 大 津 市   | 50    | 26    | 4   | 18    | 3   | 1   | -   | 24    | 2   | 2   | 13  | -   |     |
| 高 槻 市     | 189   | 66    | 50  | 11    | 2   | 2   | 1   | 117   | 7   | 2   | 13  | 11  |     |
| 貝 塚 市     | 65    | 17    | 7   | 7     | 1   | 2   | -   | 47    | 2   | 3   | 14  | 1   |     |
| 守 口 市     | 95    | 42    | 10  | 26    | 1   | 5   | -   | 49    | -   | 1   | 10  | 3   |     |
| 枚 方 市     | 135   | 47    | 25  | 18    | 1   | 3   | -   | 86    | -   | 3   | 31  | 5   |     |
| 茨 木 市     | 171   | 67    | 55  | 6     | 2   | 3   | 1   | 100   | -   | 6   | 18  | 4   |     |
| 八 尾 市     | 209   | 80    | 37  | 33    | 2   | 7   | 1   | 123   | 3   | 3   | 5   | 9   |     |
| 泉 佐 野 市   | 63    | 25    | 12  | 8     | 1   | 2   | 2   | 37    | -   | 5   | 14  | 2   |     |
| 富 田 林 市   | 72    | 27    | 6   | 18    | 1   | 2   | -   | 42    | 1   | 5   | 4   | 4   |     |
| 寝 屋 川 市   | 83    | 29    | 18  | 9     | 2   | -   | -   | 53    | 1   | 7   | 9   | -   |     |
| 河 内 長 野 市 | 56    | 29    | 12  | 14    | 1   | 1   | 1   | 25    | 1   | 14  | -   | -   |     |
| 枚 岡 市     | 123   | 52    | 8   | 22    | 1   | 17  | 4   | 69    | 5   | 11  | 4   | 5   |     |
| 河 内 市     | 89    | 37    | 10  | 22    | -   | 5   | -   | 50    | 2   | 2   | 1   | 1   |     |
| 松 原 市     | 84    | 32    | 10  | 17    | 2   | 2   | 1   | 50    | 1   | 3   | -   | 1   |     |
| 大 東 市     | 75    | 36    | 18  | 13    | 1   | 4   | -   | 38    | 2   | 1   | 2   | 5   |     |
| 和 泉 市     | 121   | 33    | 11  | 20    | -   | 2   | -   | 86    | 11  | 46  | 10  | 4   |     |
| 箕 面 市     | 71    | 23    | 11  | 9     | 1   | 1   | 1   | 41    | 1   | 9   | 10  | 3   |     |
| 柏 原 市     | 65    | 33    | 20  | 11    | -   | 2   | -   | 31    | -   | -   | 3   | 5   |     |
| 羽 曳 野 市   | 69    | 32    | 9   | 17    | -   | 3   | 3   | 36    | -   | 4   | 1   | 2   |     |
| 門 真 市     | 50    | 14    | 10  | 4     | -   | -   | -   | 36    | -   | 2   | 1   | 5   |     |
| 三 島 郡     | 65    | 25    | 19  | 5     | -   | 1   | -   | 39    | -   | 2   | 7   | 5   |     |
| 豊 能 郡     | 82    | 19    | 13  | 6     | -   | -   | -   | 61    | 1   | 8   | 5   | 16  |     |
| 泉 北 郡     | 33    | 14    | 3   | 9     | 2   | -   | -   | 16    | -   | 1   | 7   | -   |     |
| 泉 南 郡     | 140   | 41    | 24  | 16    | 1   | -   | -   | 96    | 3   | 9   | 34  | 13  |     |
| 南 河 内 郡   | 154   | 61    | 30  | 29    | 1   | 1   | 1   | 93    | -   | 10  | 10  | 4   |     |
| 北 河 内 郡   | 70    | 26    | 16  | 7     | 1   | 1   | 1   | 43    | 1   | 4   | 11  | 4   |     |

資 料 大阪府企画部教育文化課。

教 法 人 数

派および単立にふくまれている。なお単立とは宗派に属しない宗教法人である。

| 教 系   | キ リ ス ト 教 系 |     |     |         |     |         | 諸 教 系 |                 |             |         |     |       |       |       |
|-------|-------------|-----|-----|---------|-----|---------|-------|-----------------|-------------|---------|-----|-------|-------|-------|
|       | 真 宗 系       | 日 宗 | 蓮 系 | 融 念 仏 宗 | 通 宗 | 諸 派 単 立 | 総 数   | 日 本 キ リ ス ト 教 団 | キ リ ス ト 教 団 | 諸 派 単 立 | 総 数 | 円 応 教 | P 教 団 | L 教 団 |
| 1 471 | 315         | 144 | 25  | 135     | 155 | 66      | 64    | 25              | 87          | 21      | 6   | 41    | 19    |       |
| 1 487 | 318         | 144 | 35  | 138     | 159 | 69      | 64    | 26              | 89          | 21      | 9   | 33    | 26    |       |
| 1 461 | 314         | 144 | 35  | 141     | 162 | 69      | 66    | 27              | 89          | 20      | 9   | 29    | 31    |       |
| 1 477 | 310         | 135 | 24  | 146     | 162 | 66      | 69    | 27              | 91          | 21      | 9   | 29    | 32    |       |
| 1 475 | 310         | 144 | 24  | 147     | 169 | 67      | 74    | 28              | 91          | 21      | 9   | 29    | 32    |       |
| 1 349 | 279         | 119 | 23  | 137     | 164 | 65      | 71    | 28              | 86          | 21      | 9   | 25    | 31    |       |
| 126   | 31          | 25  | 1   | 10      | 5   | 2       | 3     | -               | 5           | -       | -   | 4     | 1     |       |
| 543   | 143         | 25  | 14  | 76      | 91  | 37      | 42    | 12              | 53          | 14      | 6   | 17    | 16    |       |
| 103   | 37          | 12  | 1   | 10      | 15  | 5       | 5     | 5               | 1           | -       | -   | -     | 1     |       |
| 23    | 3           | -   | -   | -       | 3   | 2       | 1     | -               | 2           | -       | 1   | 1     | -     |       |
| 39    | 7           | -   | -   | 2       | 5   | 2       | 2     | 1               | 2           | -       | -   | 1     | 1     |       |
| 48    | 6           | 9   | 1   | 9       | 5   | 1       | 4     | -               | 5           | 3       | -   | 1     | 1     |       |
| 13    | 3           | -   | -   | 1       | 10  | 2       | 7     | 1               | -           | -       | -   | -     | -     |       |
| 34    | 3           | -   | -   | 2       | 6   | 3       | 2     | 1               | 4           | -       | -   | 1     | 3     |       |
| 5     | 2           | -   | -   | -       | -   | -       | -     | -               | -           | -       | -   | -     | -     |       |
| 59    | 21          | -   | 1   | 3       | 3   | 1       | 1     | 1               | 3           | -       | -   | 2     | 1     |       |
| 26    | 1           | -   | -   | -       | 1   | 1       | -     | -               | -           | -       | -   | -     | -     |       |
| 30    | 3           | -   | -   | 2       | 2   | -       | 1     | 1               | 2           | 1       | -   | -     | 1     |       |
| 31    | 3           | 8   | 3   | 2       | 2   | 1       | -     | 1               | -           | -       | -   | -     | -     |       |
| 62    | 6           | 1   | -   | 3       | 2   | 1       | -     | 1               | 2           | 1       | -   | 1     | -     |       |
| 69    | 1           | 22  | 2   | 9       | 3   | 2       | 1     | -               | 3           | 1       | -   | -     | 2     |       |
| 14    | 2           | -   | -   | -       | 1   | 1       | -     | -               | -           | -       | -   | -     | -     |       |
| 18    | 1           | 8   | -   | 1       | 1   | -       | 1     | -               | 2           | -       | 1   | -     | 1     |       |
| 27    | 7           | 2   | -   | -       | -   | -       | -     | -               | 1           | -       | -   | 1     | -     |       |
| 2     | 2           | 5   | 1   | -       | 1   | 1       | -     | -               | 1           | -       | 1   | -     | -     |       |
| 22    | 8           | 4   | -   | 10      | 1   | 1       | -     | -               | 1           | -       | -   | -     | 1     |       |
| 34    | 5           | 5   | -   | -       | 2   | -       | 2     | -               | -           | -       | -   | -     | -     |       |
| 33    | 4           | 6   | -   | 2       | 2   | -       | -     | -               | -           | -       | -   | -     | -     |       |
| 22    | 6           | -   | -   | -       | 1   | 1       | -     | -               | -           | -       | -   | -     | -     |       |
| 10    | 2           | -   | -   | 3       | 1   | -       | -     | 1               | 1           | -       | -   | -     | 1     |       |
| 14    | 2           | -   | -   | 2       | 4   | 1       | 1     | 2               | 3           | 1       | -   | -     | 2     |       |
| 15    | 1           | 7   | -   | -       | 1   | -       | 1     | -               | -           | -       | -   | -     | -     |       |
| 24    | -           | 5   | -   | -       | 1   | -       | -     | 1               | -           | -       | -   | -     | -     |       |
| 28    | -           | -   | -   | -       | -   | -       | -     | -               | -           | -       | -   | -     | -     |       |
| 22    | 3           | -   | -   | -       | -   | -       | -     | -               | 1           | -       | -   | -     | 1     |       |
| 10    | 18          | -   | -   | 3       | 1   | -       | 1     | -               | 1           | -       | -   | 1     | -     |       |
| 7     | -           | -   | -   | 1       | 2   | 2       | -     | -               | 1           | -       | -   | 1     | -     |       |
| 32    | 5           | -   | -   | -       | 2   | -       | 2     | -               | 1           | -       | -   | 1     | -     |       |
| 43    | 1           | 20  | 1   | 4       | -   | -       | -     | -               | -           | -       | -   | -     | -     |       |
| 12    | 4           | 5   | -   | 2       | -   | -       | -     | -               | 1           | -       | -   | 1     | -     |       |

第 2 表

図 書 館 蔵 書 お

本表の図書館数は図書館法により設立された図書館で閲覧延冊数は各年度間の数で蔵書冊数は各年3月31日現在に

| 区 分             | 館 数       | 総 数              |                  | 総 記            |                | 精 神           |
|-----------------|-----------|------------------|------------------|----------------|----------------|---------------|
|                 |           | 蔵 書 冊 数          | 閲 覧 延 冊 数        | 蔵 書 冊 数        | 閲 覧 延 冊 数      | 蔵 書 冊 数       |
| 昭和 36 年度        | 16        | 1 056 098        | 1 353 223        | 117 207        | 120 703        | 66 688        |
| 37              | 16        | 1 118 573        | 1 717 153        | 125 631        | 385 826        | 68 921        |
| 38              | 16        | 1 154 391        | 1 931 655        | 126 256        | 325 345        | 69 686        |
| 39              | 19        | 1 215 411        | 1 921 920        | 135 172        | 262 876        | 70 803        |
| <b>昭和 40 年度</b> | <b>20</b> | <b>1 280 115</b> | <b>2 203 831</b> | <b>139 931</b> | <b>290 307</b> | <b>72 722</b> |
| 府 立             | 2         | 635 131          | 1 082 176        | 82 188         | 210 316        | 45 796        |
| 市 立             | 15        | 449 099          | 1 052 917        | 39 252         | 76 235         | 24 137        |
| 町 立             | 1         | 4 663            | 6 142            | 145            | 250            | 38            |
| 私 立             | 2         | 191 222          | 62 596           | 18 346         | 3 506          | 2 751         |

| 区 分             | 工 芸 学          |                | 産 業           |               | 美             |
|-----------------|----------------|----------------|---------------|---------------|---------------|
|                 | 蔵 書 冊 数        | 閲 覧 延 冊 数      | 蔵 書 冊 数       | 閲 覧 延 冊 数     | 蔵 書 冊 数       |
| 昭和 36 年度        | 103 789        | 175 802        | 71 385        | 57 314        | 54 076        |
| 37              | 110 818        | 184 102        | 76 802        | 59 901        | 57 477        |
| 38              | 117 469        | 215 859        | 77 158        | 64 757        | 58 619        |
| 39              | 125 386        | 219 770        | 80 364        | 62 948        | 62 961        |
| <b>昭和 40 年度</b> | <b>131 513</b> | <b>247 235</b> | <b>82 005</b> | <b>41 045</b> | <b>65 345</b> |
| 府 立             | 75 132         | 159 398        | 30 719        | 11 817        | 26 056        |
| 市 立             | 26 093         | 65 616         | 12 564        | 16 552        | 26 464        |
| 町 立             | 49             | 100            | 32            | 86            | 116           |
| 私 立             | 30 239         | 22 121         | 38 690        | 12 590        | 12 709        |

資料 大阪府企画部統計課。

第 3 表

図 書 館 利 用 延 べ 人 員

本表は各図書館からの報告によったもので、各年度間の図書閲覧延べ人数である。

| 年 次             | 総 数              |                  |                | 学 生・生 徒・児 童      | 一 般            | そ の 他 (分類できないものを含む) | 開 館 延 べ 日 数  |
|-----------------|------------------|------------------|----------------|------------------|----------------|---------------------|--------------|
|                 | 総 数              | 男                | 女              |                  |                |                     |              |
| 昭和 36 年度        | 1 320 402        | 1 071 301        | 249 101        | 943 781          | 242 936        | 133 685             | 4 006        |
| 37              | 1 715 732        | 1 294 509        | 421 223        | 1 208 218        | 279 012        | 228 502             | 4 527        |
| 38              | 1 860 561        | 1 354 838        | 505 723        | 1 312 176        | 415 529        | 132 856             | 4 556        |
| 39              | 1 963 206        | 1 416 515        | 546 691        | 1 366 597        | 462 525        | 134 084             | 4 940        |
| <b>昭和 40 年度</b> | <b>1 961 548</b> | <b>1 433 374</b> | <b>528 174</b> | <b>1 432 354</b> | <b>399 214</b> | <b>129 980</b>      | <b>5 639</b> |
| 府 立             | 780 556          | 631 589          | 148 967        | 465 388          | 203 189        | 111 979             | 564          |
| 市 立             | 1 144 119        | 776 188          | 367 931        | 945 882          | 181 649        | 16 588              | 4 200        |
| 町 立             | 3 824            | 1 755            | 2 069          | 2 790            | 901            | 133                 | 275          |
| 私 立             | 33 049           | 23 842           | 9 207          | 18 294           | 13 475         | 1 280               | 600          |

資料 大阪府企画部統計課。

よ び 閲 覧 状 況

各図書館からの報告をまとめたものである。

| 科 学           | 歴 史 科 学        |                | 社 会 科 学        |                | 自 然 科 学       |                |
|---------------|----------------|----------------|----------------|----------------|---------------|----------------|
|               | 閲 覧 延 冊 数      | 蔵 書 冊 数        | 閲 覧 延 冊 数      | 蔵 書 冊 数        | 閲 覧 延 冊 数     | 蔵 書 冊 数        |
| 27 897        | 123 852        | 100 792        | 194 799        | 131 662        | 70 447        | 100 145        |
| 41 608        | 130 490        | 120 913        | 205 934        | 200 844        | 76 293        | 132 913        |
| 56 986        | 133 336        | 164 697        | 211 949        | 252 537        | 75 380        | 172 051        |
| 52 957        | 139 817        | 172 484        | 225 474        | 256 352        | 79 034        | 177 480        |
| <b>58 939</b> | <b>147 223</b> | <b>206 386</b> | <b>237 974</b> | <b>302 296</b> | <b>81 060</b> | <b>198 476</b> |
| 31 209        | 83 808         | 100 961        | 119 099        | 175 334        | 43 416        | 86 127         |
| 27 122        | 52 298         | 102 724        | 66 678         | 110 428        | 31 684        | 110 287        |
| 231           | 315            | 568            | 416            | 616            | 121           | 203            |
| 377           | 10 802         | 2 133          | 51 781         | 15 918         | 5 839         | 1 859          |

| 術             | 語 学           |               | 文 学            |                | 未 整 理 そ の 他   |               |
|---------------|---------------|---------------|----------------|----------------|---------------|---------------|
|               | 閲 覧 延 冊 数     | 蔵 書 冊 数       | 閲 覧 延 冊 数      | 蔵 書 冊 数        | 蔵 書 冊 数       | 閲 覧 延 冊 数     |
| 41 348        | 22 828        | 42 087        | 219 093        | 469 510        | 11 934        | 85 963        |
| 52 688        | 24 760        | 52 191        | 231 418        | 417 319        | 10 029        | 68 848        |
| 58 389        | 24 786        | 68 957        | 241 156        | 443 298        | 18 596        | 108 779       |
| 59 421        | 26 093        | 72 120        | 256 475        | 519 564        | 13 832        | 65 948        |
| <b>69 062</b> | <b>26 326</b> | <b>75 590</b> | <b>272 943</b> | <b>632 878</b> | <b>23 073</b> | <b>81 617</b> |
| 24 324        | 12 803        | 38 332        | 116 114        | 244 358        | -             | -             |
| 43 444        | 11 745        | 36 300        | 135 111        | 382 592        | 23 073        | 81 617        |
| 286           | 21            | 63            | 3 410          | 3 739          | -             | -             |
| 1 008         | 1 757         | 895           | 18 308         | 2 189          | -             | -             |

第 4 表

府 立 図 書 館 の 閲 覧 人 員

本表は府立図書館における閲覧者数を職業別に掲げたものである。

| 年 次             | 総 数            |                |                | 実 業            | サービ ス 業       | 公 務 公 益       | 無 業            | 農 林 水 産      | 学 生 徒          | 不 詳      |
|-----------------|----------------|----------------|----------------|----------------|---------------|---------------|----------------|--------------|----------------|----------|
|                 | 総 数            | 男              | 女              |                |               |               |                |              |                |          |
| 昭和 36 年度        | 515 850        | 464 265        | 51 585         | 58 434         | 20 106        | 28 231        | 96 480         | 5 843        | 306 756        | -        |
| 37              | 703 503        | 583 908        | 119 595        | 68 013         | 22 529        | 28 173        | 169 817        | 9 576        | 405 395        | -        |
| 38              | 816 868        | 647 403        | 169 465        | 130 793        | 45 873        | 34 448        | 101 554        | 4 453        | 499 747        | -        |
| 39              | 815 239        | 654 248        | 160 991        | 175 232        | 39 410        | 38 848        | 81 651         | 1 497        | 453 006        | 25 595   |
| <b>昭和 40 年度</b> | <b>780 556</b> | <b>631 589</b> | <b>148 967</b> | <b>119 722</b> | <b>38 211</b> | <b>39 120</b> | <b>111 979</b> | <b>6 136</b> | <b>465 388</b> | <b>-</b> |

資料 大阪府立図書館。

第5表

府立図書館の閲覧冊数

前表頭注参照のこと。

Table with columns for year (昭和36-39, 昭和40年度), total volume, and various subject categories like History, Science, Art, etc.

資料 大阪府立図書館。

第6表

大阪市立図書館の閲覧人員

本表は大阪市立中央図書館、天王寺図書館および桜宮図書館、における閲覧者数を職業別に掲げたものである。

Table with columns for year, total number of readers, and breakdown by profession (Public employees, Social workers, etc.).

資料 大阪市立図書館

第7表

大阪市立図書館の閲覧冊数

前表頭注参照のこと。

Table with columns for year, total volume, and various subject categories including Science, Art, and Literature.

資料 大阪市立図書館。

第8表

指定文化財種別件数

昭和41年4月1日現在のものであるが、このほかに民俗資料として建造物がある。

Table with columns for region, type of cultural property (Tangible/Intangible), and count.

資料 大阪府教育委員会社会教育課。

第9表

大阪府所管主要文化施設の利用状況

本表は大阪府所管のおもな文化施設についての利用状況をかかげたものである。箕面公園昆虫館の入場人員のほかはすべて使用回数。ただし、府立体育館は室内競技場に関するものである。なお、昭和35年度からは労働会館に結婚式場の使用回数を含め、服部緑地には野球場を含む全施設の回数をかかげた。

Table with columns for year/month, facility names (府立体育館, 大手前会館, etc.), and usage counts.

資料 大阪府労働部労政課、土木部公園課、大阪府教育委員会、府立体育館、府立大手前会館、府立労働会館。

第10表

大阪市設主要文化施設の利用状況

本表は大阪市の経営する諸施設のうちおもな施設の入場料または、使用料を払った入場人員を集計したものであるが、中央公会堂・労働会館・中央体育館は使用申込件数である。

Table with columns for year/month, facility names (電気科学館, 大阪城, etc.), and usage counts.

資料 大阪市統計、大阪市労働会館。

第 11 表

種 類 別 諸 興 行 場

本表は各年度末現在における入場税および娯楽施設利用税の課税対象施設を集計したものである。

Table with columns: 市 郡, 総 数, 映 画, 演 劇, 演 芸, 競 競, 馬 輪, スポーツ, 見 世 物. Rows include years 昭和36-40 and various municipalities like 大塚市, 岸和田市, etc.

資料 大阪国税局、消費税課、各税務署、大阪府総務部課税課。

第 12 表

映 画、演 劇、演 芸、

本表は入場税の課税対象となった入場者数である。(但し暫定系数である)

Table with columns: 年 月, 総 数, 映 画, 演 劇, 演 芸, スポーツ, 大 総 数, 大 映 画. Rows include years 昭和36-41 and months 4月, 1月, 2月, 3月.

資料 大阪国税局消費税課、同統計課。

・ 娯 楽 施 設 数

Table with columns: ゴルフ場, ダンスホール, 撞球場, 麻雀場, 打球場, 射的場, ゴルフ練習場, ボーリング場, Zボール場, その他. Rows show counts for various facilities across different years.

興 行 場 入 場 人 員

Table with columns: 阪 市, 衛 星 都 市 お よ び 郡 部, 演 劇, 演 芸, スポーツ, 総 数, 映 画, 演 劇, 演 芸, スポーツ. Rows show attendance figures for various venues.

第13表 テレビ、ラジオ視聴現在数

加入率は毎年大阪府の10月1日現在の世帯数で除してある。昭和37年度からテレビには契約甲、ラジオには契約乙を掲げている。増加数欄の△印は減少を示す。

Table with columns for Year (昭和36-40), TV (Total, Paid, Free), and Radio (Total, Paid, Free). Includes data for each year and a source note at the bottom.

資料 日本放送協会、受信契約数統計要覧。

第14表 市郡別テレビ、ラジオ視聴数

本表はNHK契約数を年度末または年度中の数で表わしたものであり、増加数欄の△印は減少を示す。

Table showing TV and Radio viewership by city/county for the 39th and 40th years. Columns include City/County, TV (Total, Increase, Rate), and Radio (Total, Increase, Rate).

資料 日本放送協会大阪中央放送局加入課。

第15表の1 全国主要都市別耐久消費材普及状況

農・漁業、単身世帯、外国人世帯を除く。なお調査の対象都市は、県庁所在地都市であるが、ここではその一部を掲載した。なお調査世帯数は全国で8,064世帯である。

Table showing the penetration of durable consumer goods (e.g., TV, Radio, Refrigerator, Washing Machine) in major cities across Japan. Columns include Item, National Average, and 12 Major Cities.

第15表の2 全国主要都市別耐久消費材普及状況

本表は昭和40年2月における主要耐久消費材の普及状況である。前項を参照のこと。

Table showing the penetration of durable consumer goods in major cities, specifically focusing on household items like washing machines, refrigerators, and cars.

資料 経済企画庁調査局(消費者動向予測調査結果報告)

第 16 表 府県別新聞配布数、文化施設・宗教団体数等

(1)は公立および私立のものであるが学校図書館は除く。なおa)は前年度間の数である。(2)には動物園、植物園、水族館を含む。(3)公立および法人立の合計数。(4)宗教法人、非宗教法人の合計数。(5)日刊紙の発行部数。(6)常設のものでおまな興行が映写によるものである。

| 府 県         | (1) 図書館 (昭38.9.15現在) |        |         | (2) 博物館数 (昭39.4.1現在) | (3) 公民館数 (分館含) (昭38.9.15現在) | (4) 宗教団体数 (昭39.12.31現在) | (5) 新聞配布部数 (昭40.4.現在) |            |         | (6) 映画館数 (昭39.12.31現在) |     |
|-------------|----------------------|--------|---------|----------------------|-----------------------------|-------------------------|-----------------------|------------|---------|------------------------|-----|
|             | 館数 (分館含)             | 蔵書冊数   | a) 閲覧者数 |                      |                             |                         | 総数                    | (内)朝夕刊 セット | (内)朝刊 単 |                        | 千部  |
| 総 数         | 810                  | 18 886 | 22 175  | 287                  | 19 417                      | 223 715                 | 29 621                | 14 273     | 13 381  | 7 054                  |     |
| 北 海 道       | 道                    | 31     | 709     | 703                  | 17                          | 490                     | 5 797                 | 1 390      | 1 039   | 296                    | 552 |
|             | 青森                   | 8      | 219     | 221                  | 5                           | 337                     | 2 393                 | 274        | 123     | 148                    | 157 |
|             | 岩手                   | 25     | 300     | 203                  | 3                           | 655                     | 2 368                 | 266        | 99      | 164                    | 134 |
|             | 宮城                   | 10     | 205     | 344                  | 6                           | 533                     | 2 805                 | 397        | 113     | 266                    | 107 |
| 山 形         | 山形                   | 22     | 438     | 340                  | 3                           | 551                     | 2 449                 | 241        | 104     | 132                    | 105 |
|             | 福島                   | 14     | 449     | 210                  | 9                           | 807                     | 3 690                 | 270        | 101     | 165                    | 76  |
|             | 茨城                   | 13     | 259     | 234                  | 2                           | 620                     | 5 309                 | 448        | 34      | 410                    | 171 |
|             | 栃木                   | 6      | 166     | 130                  | 6                           | 476                     | 4 390                 | 482        | 134     | 343                    | 118 |
| 埼 千 東 新 奈   | 群馬                   | 8      | 328     | 369                  | 2                           | 251                     | 3 688                 | 403        | 101     | 299                    | 81  |
|             | 千葉                   | 9      | 354     | 339                  | 1                           | 254                     | 3 066                 | 409        | 135     | 269                    | 102 |
|             | 東京                   | 20     | 396     | 470                  | 1                           | 527                     | 5 399                 | 806        | 397     | 385                    | 78  |
|             | 新潟                   | 29     | 607     | 373                  | 7                           | 299                     | 7 067                 | 800        | 386     | 384                    | 111 |
| 富 石 福 山 長   | 富山                   | 73     | 1 941   | 4 184                | 34                          | 32                      | 10 206                | 5 059      | 3 177   | 1 265                  | 570 |
|             | 石川                   | 24     | 574     | 897                  | 14                          | 112                     | 6 905                 | 1 531      | 972     | 464                    | 199 |
|             | 福井                   | 19     | 585     | 377                  | 10                          | 837                     | 8 980                 | 561        | 79      | 473                    | 132 |
|             | 山梨                   | 51     | 568     | 754                  | 4                           | 533                     | 4 395                 | 325        | 90      | 223                    | 61  |
| 岐 静 愛 三 滋   | 山梨                   | 32     | 490     | 445                  | 3                           | 361                     | 3 819                 | 300        | 144     | 150                    | 71  |
|             | 岐阜                   | 8      | 152     | 167                  | 4                           | 251                     | 3 916                 | 211        | 101     | 107                    | 57  |
|             | 静岡                   | 12     | 199     | 70                   | 3                           | 372                     | 3 315                 | 218        | 43      | 174                    | 66  |
|             | 愛知                   | 20     | 567     | 336                  | 8                           | 1 343                   | 4 862                 | 578        | 57      | 466                    | 128 |
| 京 大 兵 奈 和 歌 | 京都                   | 9      | 238     | 266                  | 4                           | 520                     | 6 843                 | 410        | 203     | 202                    | 142 |
|             | 大阪                   | 23     | 455     | 472                  | 9                           | 316                     | 7 327                 | 774        | 548     | 215                    | 214 |
|             | 兵庫                   | 31     | 1 017   | 1 514                | 8                           | 433                     | 11 517                | 1 357      | 958     | 297                    | 287 |
|             | 奈良                   | 13     | 378     | 243                  | 3                           | 644                     | 4 327                 | 409        | 171     | 235                    | 166 |
| 鳥 島 岡 広 山   | 滋賀                   | 6      | 130     | 281                  | 3                           | 226                     | 5 211                 | 266        | 68      | 192                    | 36  |
|             | 京都                   | 29     | 417     | 559                  | 11                          | 305                     | 6 456                 | 779        | 497     | 189                    | 100 |
|             | 大阪                   | 18     | 1 137   | 909                  | 16                          | 165                     | 9 474                 | 2 896      | 1 818   | 617                    | 429 |
|             | 兵庫                   | 20     | 605     | 953                  | 11                          | 479                     | 11 267                | 1 448      | 818     | 511                    | 261 |
| 徳 香 愛 高 福   | 鳥取                   | 8      | 193     | 285                  | 6                           | 325                     | 4 364                 | 259        | 113     | 137                    | 51  |
|             | 島根                   | 8      | 103     | 96                   | 5                           | 459                     | 3 145                 | 322        | 91      | 224                    | 91  |
|             | 岡山                   | 8      | 187     | 206                  | 1                           | 497                     | 1 820                 | 174        | 0       | 172                    | 58  |
|             | 広島                   | 7      | 162     | 224                  | 5                           | 318                     | 3 166                 | 204        | 0       | 203                    | 85  |
| 徳 香 愛 高 福   | 山口                   | 12     | 249     | 337                  | 6                           | 493                     | 4 561                 | 513        | 105     | 358                    | 119 |
|             | 徳島                   | 21     | 300     | 472                  | 5                           | 440                     | 5 939                 | 677        | 122     | 546                    | 227 |
|             | 香川                   | 31     | 785     | 795                  | 6                           | 246                     | 3 482                 | 442        | 113     | 311                    | 135 |
|             | 高松                   | 9      | 134     | 209                  | 2                           | 379                     | 2 730                 | 180        | 29      | 149                    | 111 |
| 佐 長 熊 大 宮   | 高松                   | 11     | 268     | 294                  | 5                           | 181                     | 2 686                 | 280        | 0       | 266                    | 97  |
|             | 愛媛                   | 16     | 316     | 402                  | 7                           | 757                     | 3 408                 | 372        | 36      | 333                    | 186 |
|             | 高松                   | 13     | 250     | 474                  | 3                           | 222                     | 3 229                 | 192        | 78      | 112                    | 127 |
|             | 福岡                   | 15     | 554     | 611                  | 7                           | 570                     | 9 101                 | 1 005      | 724     | 208                    | 328 |
| 佐 長 熊 大 宮   | 佐賀                   | 6      | 158     | 116                  | 3                           | 119                     | 2 938                 | 215        | 10      | 204                    | 94  |
|             | 熊本                   | 7      | 273     | 308                  | 4                           | 192                     | 3 348                 | 364        | 111     | 251                    | 142 |
|             | 大分                   | 5      | 178     | 299                  | 4                           | 652                     | 3 435                 | 318        | 63      | 250                    | 130 |
|             | 宮崎                   | 9      | 264     | 177                  | 3                           | 332                     | 4 434                 | 250        | 116     | 131                    | 146 |
| 鹿 児 島 外 海   | 鹿児島                  | 9      | 234     | 214                  | 2                           | 158                     | 1 697                 | 190        | 0       | 189                    | 107 |
|             | 鹿児島外                 | 32     | 395     | 293                  | 6                           | 348                     | 2 991                 | 335        | 45      | 288                    | 109 |
|             |                      | -      | -       | -                    | -                           | -                       | -                     | 18         | 9       | 8                      | -   |

第 21 章  
社 会 保 障

資 料 文部省大臣官房統計課、同社会教育課、同宗務課、日本新聞協会業務部（日本統計年鑑、昭和40年版）