

第28表

摂取栄養量(1人1日当り)

本表は「国民栄養調査」によるもので調査時期は年4回5、8、11月および翌年2月の各月とも連続した3日間の状況で年平均である。39年からは法規則の改正により年一回となった。栄養量はすべて調理による損耗を考慮していない。昭和29年3月および39年栄養係算定の成分表の改訂が行われた30年以降は鉄の数値に変動がある。39年以降ビタミンAの数値が変った。

Table with columns for nutrient types (e.g., 純熱, 蛋白質, 脂肪), units (g, mg, IU), and years (昭和24年, 昭和34年, 昭和37年, 昭和38年, 昭和39年, 昭和40年). It provides detailed data for various nutrients across different years and regions.

資料 大阪府衛生部食品衛生課「国民栄養調査」

第29表

府県別医療施設関係者数

本表は各年末現在数で、1)、2)、3)は実務に従事するものである。4)は「医療施設調査」によるものであるが、ここでは歯科診療所を含まない。

Table showing medical facility related personnel counts by prefecture (府県) and year (昭和35年, 昭和36年, etc.). Columns include categories like 医師 (Doctors), 歯科医師 (Dentists), 薬剤師 (Pharmacists), 保健婦 (Health Nurses), 助産婦 (Midwives), 看護婦 (Nurses), and 施設 (Facilities).

資料 厚生省大臣官房統計調査部「医師、歯科医師、薬剤師調査」「医療施設調査」(日本統計年鑑)

第23章

司法および警察

第23章 司法および警察

民事事件の概況

昭和40年中に府下各裁判所に提起された民事事件の新受総数は12万件余りあり前年より22%あまり増加した。また既済事件は12万5千件近く、前年より32%も多くを処理したことになる。未済事件は4万1千件近くあるが、年々未済事件が増加の一途をたどって来たなかで、40年については前年より4千件あまり少なくなった。これは近年に例のなかったことで注目にあたいする。

新規受理件数12万件を事件別にみると訴訟1万6千件、調停4千件その他の事件10万件となっている。

この割合は例年ほぼ一定した傾向を続けている。

また裁判所別にみた新受事件数の取扱いの割合は高等裁判所3.3%、地方裁判所35%、簡易裁判所61.7%の割合である。

刑事事件の概況

府下全裁判所が40年中に新しく取扱った刑事事件の人員は前年より6万人余り多く70万7千余人で、既済事件では前年に比べ6万人ふえ、未済事件では前年より3千人下回っている。

罪名別にみた受刑者数は府下では大阪拘留所、大阪刑務所の2カ所で収容されているがその総数は40年末現在で3,919人でそのうち刑法犯は88.4%を占め、特別法犯は11.6%である。刑法犯の内訳をみると窃盗が52%と半数以上で、恐喝9.3%、傷害8.7%、詐欺、殺人とつづいている。特別法犯では売春が134人と30%を占め、暴力20%、麻薬16%の割合である。

年令別には10才階層別にとると20才から29才が1,865人で47.6%と約半数近くをしめ、30才から49才が1,207人で30.8%の割合となっている。

また裁判所別には新受事件の総数70万7千件は前年より6万4千件増加している。裁判所別割合は簡易裁判所が94.2%を解決し、地方裁判所は4.7%、高等裁判所は残り1.1%の割合である。

犯罪の状況

昭和40年中に府下で発生した刑法犯罪の件数は14万7

千件余りで前年より3千6百件の増加を示した。一方検挙件数は約8万6千件で3千2百件の増加で、その検挙率は58%である。これは前年とほぼ同じ割合となっている。

罪種別に発生件数をみると、そのほとんどが一般犯となり、凶悪犯罪は1,044件あり、全体の7.1%で前年のそれとは1.1%の減少をみせた。

一般犯の内では窃盗は10万1千件で全体の69.4%でトップに立ち、ついで大きいものは「傷害」3.1%「詐欺」2.9%「恐喝」2.1%「暴行」1.4%の順である。

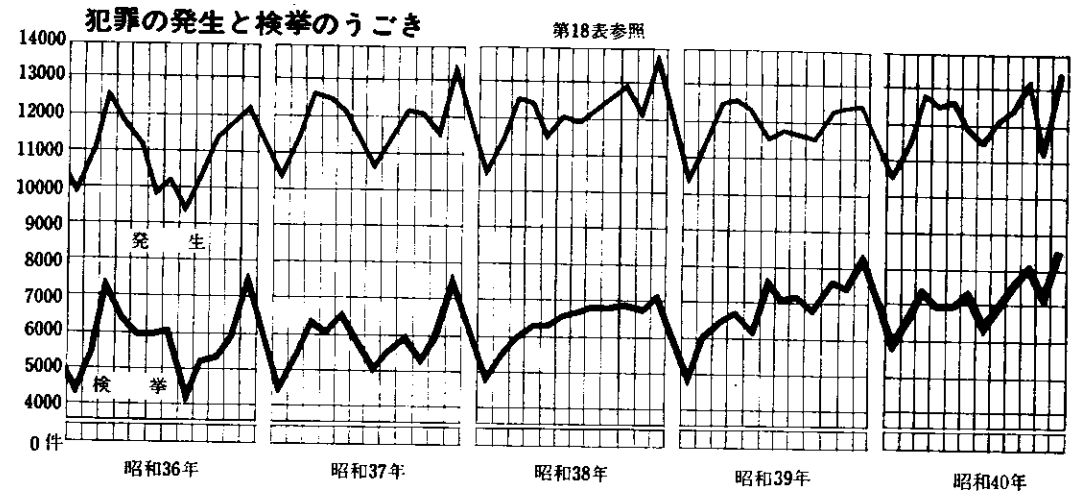
凶悪犯の内訳をみると「強かん」が376件で一番多く、「普通強盗」214件「殺人」199人の順である。

次に大阪府警本部が扱った犯罪少年(14才~19才)は年々人口の増加とともに増加の一途であったが、昭和40年の被疑者は1万4千人で前年より約1千人の減少となった。職業別にこれをみると、学生生徒(36.1%)有職者(49%)無職者(14.9%)となっている。

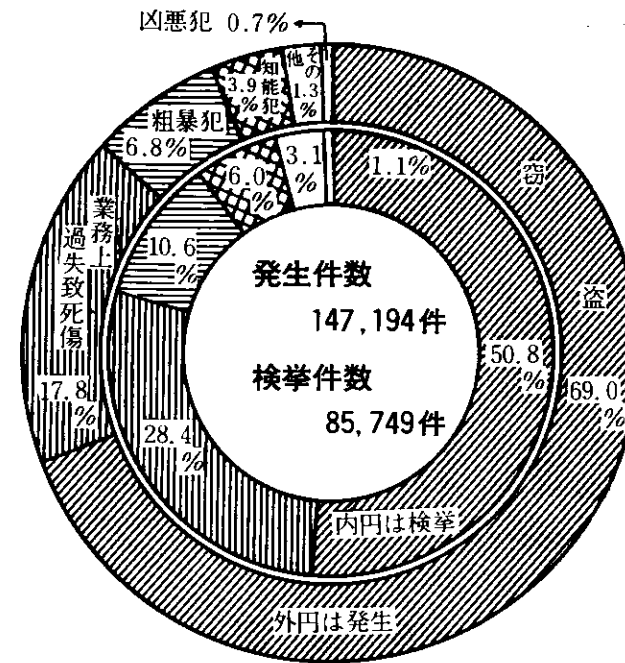
さらにその身分でみると「中学生」2,910人「工具」2,425人「無職」2,096人「高校生」1,920人が大きく、年令別には16才~17才、18才~19才はおおの約5千人をかぞえる。

また犯罪の一手前というべき少年のぐ犯(不良行為を含む)補導人員も年々の増加をみせ、40年では7万3千人で前年より約7千人の増加である。行為別には「喫煙」がトップで41%を占め、つづいて「怠学怠業」が7.5%「不良交友」6.9%の順になっており、身分別では「工具」23%「高校生」17.5%「中学生」16.5%が大きくこれで全体の57%を占める。

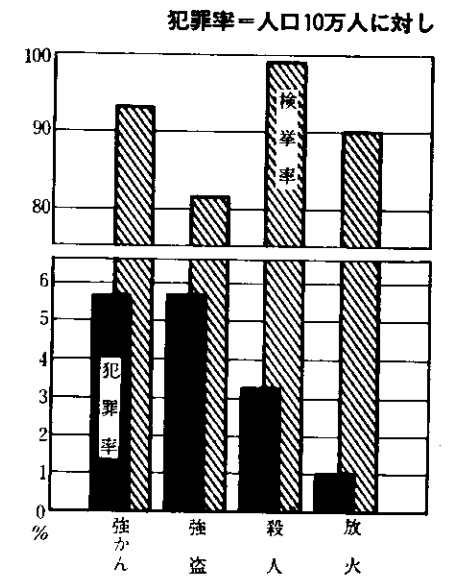
触法少年(13才以下の法の適用を受けないもの)の非行歴をみると、総行為数2,546件で「窃盗」が89.2%を占め「凶悪犯」の20件を数える。年令別には13才が51.3%と過半を占め以下年令が下がるに従ってその数も少なくなっている。



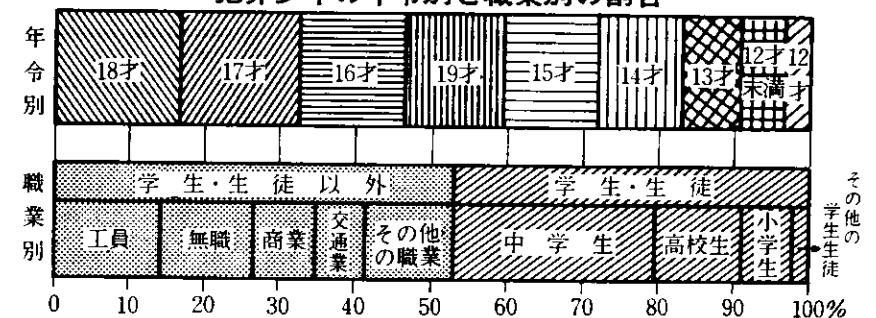
犯罪種別にみた発生と検挙の割合



凶悪犯罪の発生と検挙率



犯罪少年の年令別と職業別の割合



第1表

登記数および

本表は各年中に大阪法務局管内各局所が取扱ったもので「甲号」とは申請による登記または登録ならびに官
取をいう。また欄中に個数とあるのは、土地については筆数、建物については棟数、立木については集団数、

Table with columns: 庁名, 総数, 不動産登記 (件数, 個数, 登録税), 商業・法人等の登記 (件数, 登録税). Includes data for 昭和36-39年 and 昭和40年 across various branches like 大阪法務局, 岸和田支局, etc.

資料 法務大臣官房司法法制調査部調査統計部(登記統計年報)

第2表

不動産および

本表は各年中に大阪法務局で取扱ったものであるが、会社登記のうちの「設立関係」には合併・組織変更
にも含んでいる。

Table with columns: 年次, 土地 (総数, 所有権, 相続, 売買), 建物 (総数, 所有権, 相続, 売買), 合名 (総数, 設立). Includes data for 昭和36-39年 and 昭和40年.

資料 法務大臣官房司法法制調査部調査統計課。(登記統計年報)

登録税、手数料

公署の嘱託による登記をい、〔乙号〕とは登記簿等の謄抄本の交付、閲覧、ならびに印鑑証明書の交付の請
船については隻数のことである。

Table with columns: 号, 乙号, 件数, 個数, 登録税, 総数, 謄本, 抄本, 地図建物, 閲覧, 証明, 手数料. Includes data for 昭和36-39年 and 昭和40年.

会社登記件数

よるものを、「資本・出資増加」には合併によるものを、「解散関係」には合併・組織変更によるものをい

Table with columns: 会社 (資本金, 解散), 合資会社 (設立, 解散), 株式会社 (設立, 解散), 有限会社 (設立, 解散). Includes data for 昭和36-39年 and 昭和40年.

第 3 表

検 察 事 件

本表は各年中に大阪地検管内各検察庁で取扱った全被疑事件に関するもので、道路交通法違反被疑事件を

Table of prosecution cases with columns for '受 理 人 員' (Personnel) and '既 起' (Completed). Rows include years like 昭和 36 年 and specific offices like 大阪地方検察庁.

資 料 大阪地方検察庁総務部調査課（検察統計年報）

第 4 表

少 年 被 疑 事 件

本表は昭和39年までは大阪地方検察庁管内で取扱った各年中の数で、40年からは大阪高検管内の各地検管内

Table of juvenile suspect cases with columns for '受 理 人 員' (Personnel) and '既 起' (Completed). Rows include years like 昭和 36 年 and regions like 大阪, 京都, 奈良.

資 料 法務大臣官房司法法制調査部調査統計課。（検察統計年報）

受 処 理 人 員

含む。なお、旧受とは前年末処理繰越分である。

Table of personnel handling cases with columns for '済 不 起 訴' (Not prosecuted) and '既 起' (Completed). Rows include years like 昭和 36 年 and various processing stages.

の 受 処 理 人 員

の数である。道路交通法違反被疑事件は昭和40年からは含まない。

Table of personnel handling cases with columns for '既 起' (Completed) and '済' (Completed). Rows include years like 昭和 36 年 and various processing stages.

第 5 表

裁判所別

本表は府下各裁判所が取扱った各年中の件数で、訴訟とは第一審、控訴審、上告審、再審、上告受理

Table with columns for Case Type (事件別), Total (総数), Osaka High Court (大阪高等裁判所), District Courts (地方裁判所), and Summary (簡). Rows include various case categories like '昭37 和年数' and '昭40 総'.

資料 大阪高等裁判所統計係、大阪地方裁判所統計係。

第 6 表

裁判所別刑事

本表は府下各裁判所で取扱った各年中の被告人数で、訴訟とは、第一審、通常性新審、上告審、

Table with columns for Case Type (事件別), Total (総数), Osaka High Court (大阪高等裁判所), District Courts (地方裁判所), and Summary (簡). Rows include various case categories like '昭37 和年数' and '昭40 総'.

資料 大阪高等裁判所統計係 大阪地方裁判所統計係。

民事事件数

の事件をいう。

Table with columns for Court (裁判所) and Case Count (件数). Rows list courts like '西淀川', '阿倍野', '池田', etc., and their respective case counts.

事件の人員数

再審をいう。なお略式には、交通則決事件を含む。

Table with columns for Court (裁判所) and Personnel Count (人員数). Rows list courts like '西淀川', '阿倍野', '池田', etc., and their respective personnel counts.

第7表

拘置所刑務所

本表は各年末現在における大阪矯正管区の下記施設にかかるものであるが、大阪拘置所には四條拘置所を含む。

Table with columns for year, total number, male, female, and categories for inmates and death sentences.

資料 法務大臣官房司法法制調査部調査統計課（矯正統計年報）

第8表

施設別受刑者

本表は各年中に法務省大阪矯正管区における府下所在施設の取扱った人数である。大阪拘置所には四條拘置所を含む。

Table showing inmate statistics by facility, including intake, transfers, and releases.

資料 法務大臣官房司法法制調査部調査統計課。（矯正統計年報）

第9表

罪名別

本表は各年末現在における上記第9表中の収容受刑者に関するもので、大阪刑務所には堺、岸和田両拘置支所を含む。

Table detailing inmate statistics by crime type, such as theft, assault, and drug offenses.

資料 法務大臣官房司法法制調査部調査統計課。（矯正統計年報）

第10表

年齢別、刑期別

本表は下記施設における各年末現在のものであるが、刑期については表章区分のようにまとめている。

Table showing inmate statistics by age group and sentence length.

資料 法務大臣官房司法法制調査部調査統計課。（矯正統計年報）

別収容人員

Table showing inmate statistics by category, including defendants, suspects, and labor camp inmates.

入出所人員

入所、大阪刑務所には堺、岸和田両拘置支所を含む。

Table showing inmate statistics by entry and exit, including transfers, releases, and deaths.

受刑者数

の分が含まれている。

Table showing inmate statistics by offense type, including assault, murder, and property crimes.

新受刑者数

Table showing statistics for newly sentenced inmates, categorized by sentence length and offense type.

第11表

少年院の入出院

本表は府下に所在する少年院が各年中に取扱ったものであるが、「交野」は女子のみを収容するものである。

Table with columns for year, age, and categories of admission and discharge (total, new intake, returned, etc.).

資料 法務大臣官房司法法制調査部調査統計課。(少年矯正統計年報)

第12表

少年鑑別所の入出

本表は大阪少年鑑別所が取扱った各年中の状況である。

Table with columns for year, age, and categories of admission and discharge (total, new intake, returned, etc.).

資料 法務大臣官房司法法制調査部調査統計課。(少年矯正統計年報)

第13表

人権侵犯事件

本表は大阪法務局が各年中に取扱ったものである。昭和36年には相談件数を含めてある。

Table with columns for year, age, and categories of human rights violations (total, old, new, etc.).

資料 法務大臣官房司法法制調査部調査統計課。(法務統計書)

第14表

出入国および

本表は大阪港および伊丹空港におけるものであるが、昭和34年までは伊丹空港を含んでいない。な

Table with columns for year, age, and categories of entry and exit (total, Japanese, foreigners, etc.).

資料 法務大臣官房司法法制調査部調査統計課。(法務統計月報)

および収容人員

る。

Table with columns for categories of admission and discharge (returned, protection, etc.) and age groups of new intake.

所および収容人員

Table with columns for categories of admission and discharge (prosecutor, etc.) and age groups of new intake.

の受処理件数

Table with columns for categories of processing (personal freedom, etc.) and economic status.

外国人上陸数

お入港船舶のうち伊丹空港は機数である。

Table with columns for categories of foreign arrivals (air, sea, etc.) and ship types.

第 15 表 警察職員配置状況

本表は大阪府警察本部に関する各年12月1日現在における数字であるが、警視正以上の職員は国家公務員である。

Table showing police officer deployment status by prefecture (府名) and rank (階級別). Columns include total count (総数) and counts for various ranks: 計, 警視監, 警視長, 警視正, 警視, 警部, 警部補, 巡査部長, 巡査. Rows list prefectures like 昭和36年, 昭和37年, etc., and specific locations like 大阪府警察本部, 根崎, etc.

第 16 表 特別法令違反被疑者措置状況

本表は大阪府警察本部が各年中に扱った事件について、検挙地主義によってまとめたものである。

Table showing special laws violation suspect measures by law (法令) and year (昭和37年, 昭和38年, 昭和39年). Columns include total count (総数), number of cases sent to court (書類送致), number of cases sent to prison (身柄送致), and other categories like 少年簡易送致, 他機関へ引継, etc. Rows list various laws such as 刑法, 民法, 労働法, etc.

第 17 表

全 刑 法 犯 罪 発 生

本表は大阪府警察本部が各年中に取扱った件数を発生地主義によりまとめたものである。

Table with columns for crime types (昭, 和, 昭, 和, 凶, 悪, 犯, 一, 般, 犯) and months (1-12), showing counts for '発生' and '検挙'.

資料 大阪府警察本部総務課 (警察統計書)

第 18 表

年 令 別 犯

本表は大阪府警察本部が年中に扱ったものである。

Table with columns for age groups (14, 15, 16, 17, 18, 19, 20) and crime types (昭, 和, 40, 年, 凶, 悪, 犯, 一, 般, 犯), showing counts for '合計'.

資料 大阪府警察本部総務課 (警察統計書)

検 挙 月 別 状 況

Table with columns for months (6-12) and crime types (昭, 和, 昭, 和, 凶, 悪, 犯, 一, 般, 犯), showing counts for '発生' and '検挙'.

罪 者 数

Table with columns for age groups (21, 22, 23, 24, 25, 26-30, 30-40, 40-50, 50-60, 60+) and crime types (昭, 和, 昭, 和, 凶, 悪, 犯, 一, 般, 犯), showing counts.

第19表

職業別、年齢層

本表は大阪府警察本部が各年中に扱った発生地主義によるもので発生主義とは管内発生にかかる事件の検挙をかかげたも

Table with columns for crime types (e.g., 殺人, 強盗, 窃盗), age groups (e.g., 14-15, 16-17), and occupations (e.g., 学生, 生徒, 有職). Includes sub-rows for years like 昭和36年, 37年, 38年, 39年, 昭和40年.

資料 大阪府警察本部総務課（警察統計書）

別犯罪少年数

ので、したがって他府県で検挙されたものも含まれる。犯罪少年とは14歳～19歳までの少年が法を犯したものをいう。

Table with columns for crime types (e.g., 飲店食員, 風営俗業), age groups (14-15, 16-17, 18-19), and measures (e.g., 検身送察, 検書致察). Includes sub-rows for years like 昭和36年, 37年, 38年, 39年, 昭和40年.

第20表

少年ぐ犯（不良行為を

本表は大阪府警察本部が取扱った各年中のものを検挙地主義によつてまとめたもので検挙

区 分	総 数	凶器所持	乱 暴	けんか	たかり	家 出	怠学怠業	金品持出	
昭和36年	47 027	254	302	829	78	1 277	4 721	223	
37	43 128	267	234	829	150	1 373	5 417	158	
38	37 136	194	207	632	112	1 542	4 992	116	
39	60 449	194	308	813	124	2 986	6 366	134	
昭和40年	73 101	163	220	770	67	2 472	5 539	130	
学 生	総 数	32 517	86	158	548	36	1 016	4 362	88
大 学 生	416	-	-	8	-	4	3	-	-
高 校 生	12 833	17	19	176	11	367	1 605	4	19
中 学 生	12 010	61	118	316	16	502	1 938	37	68
小 学 生	5 977	7	20	31	8	119	547	47	31
そ の 他	1 281	1	1	17	1	24	269	1	1
一 般 職 業 別	総 数	32 018	65	34	186	24	453	1 168	14
工 務 員	16 897	47	12	79	16	203	821	7	13
事 務 員	476	-	1	3	1	9	27	-	-
外 交 員	271	-	-	1	1	1	4	-	-
商 店 員	5 618	5	6	42	2	75	157	4	-
農 業	447	-	-	-	-	15	-	-	-
水 産 業	66	-	-	-	-	10	-	-	-
運 転 手 助 手	1 412	3	3	14	1	9	36	1	3
家 業 手 伝	3 110	3	6	30	2	46	35	-	3
公 務 員	132	-	-	-	-	2	1	-	-
団 体 職 員	97	-	-	-	-	1	1	-	-
土 木 建 築 業	1 617	4	3	12	-	30	48	1	1
請 負 業 者	811	1	2	3	-	21	30	-	3
そ の 他	1 064	2	1	2	1	31	8	1	2
接 客 業 員	1 064	2	1	2	1	31	8	1	2
無 職	8 566	12	28	44	7	1 003	9	27	7
年 齢 別	14 歳 未 満	10 096	24	49	117	9	240	1 159	62
14 ~ 15	12 120	64	103	287	24	656	1 644	20	40
16 ~ 17	33 287	44	41	259	27	1 170	1 989	28	27
18 ~ 19	17 598	31	27	115	7	406	747	13	22
措 置 別	児 童 相 談 所 身 柄 ・ 書 類	669	1	16	-	3	394	15	2
家 庭 裁 判 所 身 柄 ・ 書 類	786	6	25	14	4	298	19	18	4
警 察 限 り の 措 置	71 646	156	179	764	60	1 780	5 505	95	145

資 料 大阪府警察本部総務課（警察統計書）

含む）行為別補導人員

地主義とは事件の発生地のかんにかかわらず管内で検挙したもの。

金銭乱費	異性誘惑 いたずら	不 純 異性交遊	飲 酒	喫 煙	不良交友	不 良 加 盟	盛 場 はいかい	不 健 全 案	そ の 他
128	805	1 762	1 142	15 003	2 057	85	1 802	1 789	14 770
130	755	1 495	1 120	13 212	2 612	90	1 750	988	12 548
135	465	1 308	757	10 492	3 439	80	590	389	11 686
115	634	2 711	1 535	19 559	6 441	183	1 403	489	16 454
151	595	1 833	2 055	30 056	5 026	88	1 438	803	21 687
119	388	703	266	5 126	3 626	3	927	648	14 416
-	18	21	16	265	32	-	2	3	44
19	262	421	156	3 419	2 500	2	382	191	3 282
68	75	217	72	994	823	1	408	309	6 055
31	8	1	-	7	62	-	122	141	4 826
1	25	43	22	441	209	-	13	4	209
25	148	887	1 515	20 473	882	34	366	119	5 614
13	77	420	775	10 709	416	10	206	68	3 018
-	4	47	20	235	29	2	4	-	94
-	1	6	12	213	4	-	4	1	23
-	20	171	233	3 785	137	1	66	18	896
-	2	8	23	319	8	-	4	-	68
-	3	1	2	30	3	-	-	6	11
3	8	24	112	971	24	3	6	2	192
3	16	129	115	1 885	129	7	26	9	669
-	-	1	10	79	9	-	1	4	25
-	-	-	12	59	2	-	-	-	22
1	8	22	106	1 063	29	6	27	4	253
3	9	20	43	474	39	2	7	4	153
2	1	48	52	651	53	3	15	3	190
7	58	233	274	4 457	518	51	145	36	1 657
62	22	30	10	111	215	-	264	261	7 454
40	121	318	146	2 054	1 173	3	388	218	4 861
27	312	853	879	16 828	2 759	46	610	147	7 268
22	140	632	1 020	11 063	879	39	176	177	2 104
2	5	37	6	1	16	1	2	4	149
4	14	165	22	8	54	48	3	1	83
145	576	1 631	2 027	30 047	4 956	39	1 433	798	21 455

第 21 表

触法少年学校・年

触法少年とは法律に触れる行為をしているが、13歳以下のため法の適用を受けないものである。

Table with columns for 区分 (罪種別), 行為数, 総人員, 就学関係 (未就学, 小学校, 中学校, 不就学), 年令 (6歳未満, 6歳, 7歳, 8歳, 9歳).

資料 大阪府警察本部 少年課

第 22 表

財物の被害および検挙回復状況

本表は年中に大阪府警察本部で取扱ったもので、昭和40年から様式が全面的に改められたので年次比較はない。

Table with columns for 総額, 通貨 (件数, 金額), 自動車 (件数, 台数), オートバイ (件数, 台数), 自転車 (件数, 台数), 有価証券, 貴金属, 衣料, 食料, 不動産.

資料 大阪府警察本部総務課 (警察統計書)

令・非行歴別等調

Table with columns for 別 (10歳, 11歳, 12歳, 13歳), 保護別 (三に基三つ第, 保加, 保加), 措置別 (児童身, 児童等, 暴察限), 単共別 (単独行, 共同行), 非行歴 (なし, あ).

第 23 表

売春関係事犯検挙状況

本表は警察本部で取扱ったものである。()内は適合人員を外数で示す。

Table with columns for 区分, 合計 (件数, 人員), 1月, 2月, 3月, 4月, 5月, 6月, 7月, 8月, 9月, 10月, 11月, 12月.

資料 大阪府警察本部総務課 (警察統計書)

第 24 表 年齢階層別家出入人数

本表は大阪府警本部における捜索願の届出をまとめたものである。

年 次	総 数	20歳未満	20 ～ 24	25 ～ 29	30 ～ 39	40 ～ 49	50 ～ 59	60歳以上
昭 和 36 年	10 138	4 871	1 820	1 124	1 230	497	263	333
37	10 078	4 717	1 754	1 133	1 306	500	284	384
38	10 394	5 066	1 792	1 126	1 268	504	283	355
39	10 983	5 351	1 815	1 157	1 406	551	270	433
昭 和 40 年	10 780	4 879	1 720	1 293	1 565	630	268	425
男	5 639	2 508	763	663	898	404	164	239
女	5 141	2 371	957	630	667	226	104	186
就学以前者	125	125	-	-	-	-	-	-
学生生徒総数	1 929	1 893	34	1	1	-	-	-
小 学 生	328	328	-	-	-	-	-	-
中 学 生	804	804	-	-	-	-	-	-
高 校 生	658	657	1	-	-	-	-	-
大 学 生	58	28	29	1	-	-	-	-
各 種 学 校 生	81	76	4	-	1	-	-	-
動 人 総 数	854	235	251	136	147	55	27	3
官 公 庁 職 員	56	17	18	10	6	2	3	-
銀 行 会 社 役 員	287	76	76	46	48	24	15	2
教 員 関 係 職 員	9	3	2	-	1	2	1	-
そ の 他	502	139	155	80	92	27	8	1
労 務 者 総 数	2 430	1 045	419	330	414	160	37	25
自 由 労 務 者	150	34	21	18	53	14	5	5
工 場 山 間 労 務 者	1 527	825	271	164	168	77	14	8
土 木 建 築 労 務 者	1	-	-	1	-	-	-	-
通 送 労 務 者	229	59	26	40	70	20	10	4
そ の 他	261	51	53	66	66	20	3	2
自 由 通 送 労 務 者	262	76	48	41	57	29	5	6
従 業 者 総 数	1 735	911	403	188	164	49	12	8
商 店 従 業 員	756	453	172	64	46	17	1	3
飲 食 店 従 業 員	165	73	40	23	25	3	1	-
接 客 従 業 員	278	86	87	49	39	11	6	-
家 事 使 用 人	223	136	48	18	12	5	2	2
そ の 他	313	163	56	34	42	13	2	3
そ の 他 総 数	3 707	670	613	138	839	366	192	389
農 夫	32	4	3	4	11	7	1	2
漁 夫	1	-	-	-	-	1	-	-
商 会 工 場 経 営 者	271	1	25	58	108	43	27	9
社 会 食 店 業 者	132	1	7	15	55	33	16	5
飲 食 店 客 送 業 者	60	-	7	21	18	7	5	2
接 客 通 送 業 者	43	5	13	9	12	3	1	-
そ の 他	18	3	3	4	4	2	1	1
無 職	371	70	66	46	91	55	26	17
無 職 者	2 779	586	489	481	540	215	115	353

第 24 章
災害および事故