

第11表 府県別住宅概況

本表は昭和38年10月1日現在で全国一斉に実施された住宅統計調査によるものである。住宅には一時現在者のみの住宅、空家および建築中のものは含まない。非住宅は居住世帯のある建物の数である。

地 区	住 宅						持 家	民 営 借 家	公 営 借 家	給 与 住 宅	非 住 宅
	総 数										
	千戸	同 居 世帯なし	同 居 世帯あり	1戸当 り室数	1戸当 り畳数	1人当り 平均畳数					
全 国	20 372.0	19 402.0	970.0	3.82	21.76	4.91	13 093.0	4 904.0	944.0	1 433.0	125.0
北海道	1 027.0	971.0	55.7	3.61	22.50	4.92	526.0	232.8	58.8	210.0	7.6
青森県	255.0	240.0	15.4	4.35	29.02	5.45	201.0	32.8	8.9	12.1	1.7
岩手県	271.0	258.0	12.5	4.33	29.88	5.79	206.0	34.2	9.2	21.6	2.0
宮城県	331.0	315.0	16.5	3.95	25.99	5.14	227.0	72.2	13.7	18.1	1.7
秋田県	253.0	241.0	11.9	4.56	31.81	6.27	211.0	18.4	5.3	18.0	1.5
山形県	244.0	231.0	12.4	4.45	30.42	5.99	201.0	18.3	4.8	9.8	2.1
福島県	390.0	375.0	14.9	3.96	26.51	5.27	278.7	71.5	14.4	26.2	2.9
茨城県	414.0	405.0	9.4	3.55	21.55	4.46	323.0	53.0	12.2	26.3	1.6
栃木県	308.0	300.0	8.0	3.50	21.20	4.39	232.0	54.5	6.2	15.1	1.4
群馬県	330.0	319.0	10.1	3.57	21.67	4.55	239.0	67.6	8.7	14.6	2.3
埼玉県	565.0	548.0	17.6	3.37	19.60	4.24	391.0	123.5	25.3	25.9	3.2
千葉県	523.0	508.0	15.2	3.55	20.85	4.61	377.0	93.4	25.5	27.4	3.4
東京都	2 418.0	2 226.0	192.0	2.94	15.43	3.92	1 082.0	988.0	158.0	190.0	17.2
神奈川県	881.0	835.0	46.1	3.03	16.43	3.97	476.0	280.0	55.5	70.1	4.9
新潟県	462.0	436.0	25.8	5.00	34.91	6.86	380.0	46.7	12.6	22.7	3.1
富山県	212.0	205.0	6.9	5.56	35.15	7.38	182.0	12.8	7.0	9.9	1.1
石川県	194.0	181.0	12.9	5.43	37.44	7.85	161.0	20.9	4.3	7.4	1.8
福井県	157.0	152.0	5.5	4.24	28.09	6.15	129.0	16.5	6.4	5.7	1.1
山梨県	163.0	160.0	3.4	3.97	26.47	5.84	128.0	23.5	7.3	5.0	0.9
長野県	415.0	400.0	15.3	4.75	32.93	7.29	324.0	59.2	14.7	17.1	2.1
岐阜県	350.0	338.0	12.3	4.73	28.20	6.18	269.0	53.8	9.9	17.3	1.7
静岡県	560.0	537.0	23.1	3.67	21.91	4.60	404.0	106.3	15.5	34.0	4.0
愛知県	929.0	882.0	46.6	4.23	23.33	5.24	559.0	254.1	54.4	61.1	8.0
三重県	333.0	324.0	9.0	4.25	23.54	5.39	256.0	48.2	12.0	16.8	1.5
滋賀県	177.0	172.0	5.2	4.72	26.91	5.94	143.0	23.1	4.5	6.8	0.9
京都府	435.0	400.0	35.6	4.37	21.98	4.99	247.0	157.6	11.0	19.8	2.9
大阪府	1 346.0	1 284.0	62.4	3.42	15.97	4.02	576.0	570.0	117.0	82.8	10.4
兵庫県	931.0	892.0	39.4	3.97	20.05	4.79	517.0	296.3	43.3	74.3	3.6
奈良県	164.0	159.0	4.2	4.40	23.48	5.24	114.0	37.4	6.5	5.2	0.7
和歌山県	238.0	232.0	6.4	3.85	19.55	4.81	166.0	52.8	10.1	9.0	0.8
鳥取県	120.0	115.0	5.2	4.66	26.28	5.60	95.6	16.1	3.6	4.5	0.8
島根県	182.0	173.0	8.9	4.50	24.53	5.40	147.0	22.5	5.6	7.0	0.8
岡山県	356.0	342.0	13.5	4.32	23.01	5.27	267.0	61.0	7.6	20.2	1.5
広島県	520.0	496.0	23.5	4.09	22.18	5.39	340.0	132.6	19.0	28.8	3.0
山口県	351.0	334.0	17.3	4.45	21.52	5.04	230.0	71.1	17.3	33.2	2.1
徳島県	177.0	173.0	4.8	4.25	23.01	5.17	136.0	29.2	7.8	4.3	1.0
香川県	202.0	195.0	7.0	4.43	23.46	5.37	154.0	32.8	8.3	7.1	1.0
愛媛県	334.0	321.0	12.2	4.01	20.35	4.81	239.0	63.3	12.5	18.8	1.8
高知県	199.0	193.0	6.6	4.09	17.52	4.44	150.0	35.9	4.0	9.2	0.9
福岡県	819.0	773.0	45.7	3.61	18.96	4.19	434.0	214.0	50.8	120.0	5.0
佐賀県	174.0	165.0	8.8	4.03	23.49	4.71	131.0	24.7	5.1	12.9	0.8
長門県	350.0	334.0	15.7	3.47	18.46	4.04	226.0	74.0	15.7	34.4	1.3
熊本県	366.0	348.0	18.4	3.58	20.90	4.42	273.0	63.1	12.1	17.4	2.6
大分県	256.0	246.0	10.2	4.20	23.44	5.15	187.0	49.1	9.8	10.4	1.2
宮崎県	240.0	231.0	9.2	3.34	18.26	4.20	188.0	31.9	8.3	12.0	1.2
鹿児島県	450.0	439.0	11.5	3.37	17.49	4.37	373.0	53.4	12.6	11.8	2.2
東京都	2 025.0	1 850.0	174.0	2.90	15.14	3.87	885.0	884.0	95.0	161.0	15.2
区部	367.0	345.0	21.4	2.89	15.27	3.80	190.0	120.4	26.9	29.3	2.0
区市	400.0	372.0	27.8	3.64	19.04	4.57	177.0	155.8	32.3	34.7	4.6
市市	281.0	252.0	29.1	4.29	20.04	4.59	133.0	132.0	5.2	10.7	1.6
市市	696.0	655.0	41.3	3.18	14.41	3.69	258.0	348.0	58.8	32.0	7.4
市市	274.0	258.0	15.5	3.24	15.41	3.94	114.0	125.8	15.7	18.1	1.0
北九州市	222.0	208.0	13.9	3.30	15.91	3.74	87.9	84.8	13.6	35.9	1.5

第 14 章
物価および家計

第14章 物価および家計

物価の概況

昭和39年わが国経済の状況は、38年に大きくくずれた国際収支バランスの改善を目標に38年末から39年初来にかけて金融引締め措置が行なわれ、39年は景気調整の年として明け暮れた。すなわち金融引締め後の国際収支は、輸入が高水準ながら着きみせをみせたのに対し、輸出が海外の環境状態の好転などにより、貿易収支の改善はきわめて著しかった。この間、国内経済は個人消費支出、財政支出の引続く堅調な伸びに支えられ、生産、雇用は増大し、国際収支の均衡を回復しつつ経済規模の拡大過程をたどった。しかし、一方では中小企業倒産の増加、企業収益の低下、株値市場の低迷などの不況現象が表面化した。

このような動向のうちにあった本年度の物価の状況を分析してみると、先ず大阪の卸売物価指数(昭和30年=100)は年平均では107.3で対前年比0.5%の上昇を示した。しかし趨勢としては一貫して下げ歩調であった。昭和38年12月以降一連の金融引締め政策が実施され、とくに39年3月には公定歩合が日歩2厘引き上げられた。卸売物価指数における下降は38年末から始まり、39年上半期末まで続いたが、この間最終需要がおう盛であったこと、輸出が好調であったこと、市況対策が効果的に行われたため下げ幅は軽微に止まった。そして下半期にかけて反発の傾向を示したが、これは主に海外要因と市況対策によるものであり、金融引き締め浸透が本格化したこともあって、以後はぐずついた市況となった。これを商品別にみると、食品は砂糖の暴落から下降し、繊維は過剰から全般的な不況、燃料は弱含み推移、金属では非鉄の好調が目立ち、機械は価格すえ置の品種改良が盛んで、建材は春、秋需要期とも盛り上がり、化学、雑品は比較的安定した状態をたどった。

一方小売物価指数(昭和35年=100)は年平均112.9で対前年比4.1%の続騰となり前年を一段と上回る上昇を示した。近年慢性化してきた食料品高の傾向は本年も一段と強まり、前年度と同様総花的な値上げ現象がみられた。すなわち37年暮れの消費者米価の引上げを基盤として穀類、酒類の値上げの他、調味料も大幅に上昇し、さらに肉類、鶏卵もこれに追随、総体的に高値圏を固めつつある。また繊維類についてもなお、値上りの傾向にあり、特に最近注目とされる公共料金も近く大幅な値上げ傾向にあることは、今後の物価上昇に一段の拍車をかける兆向にあることが憂慮される。しかし、建材、燃料および家庭電気製品その他医薬品、化粧品等の雑品類については、前年より大した値上りもなく一応停頓状態にある。

なお、消費者物価指数は126.7で対前年比4.7%増となり、食料品、被服費、住居費を中心に上昇を続けている。35年~39年間に於いて、消費者物価でもっとも騰貴したのは食料の31.7%、ついで雑費の25.6%、住居の23.2%、被服の21.1%、光熱費の順になっているが、最近公共料金の値上げも問題化されている折柄、今後の消費者物価の動きは注目に値しよう。

家計の概況

総理府統計局が行っている家計調査によると、昭和39年における大阪市内での2人以上の1世帯平均1カ月間の生計費(消費支出金額)は、50,210円で、昨年の45,316円にくらべ10.8%の増加となった。

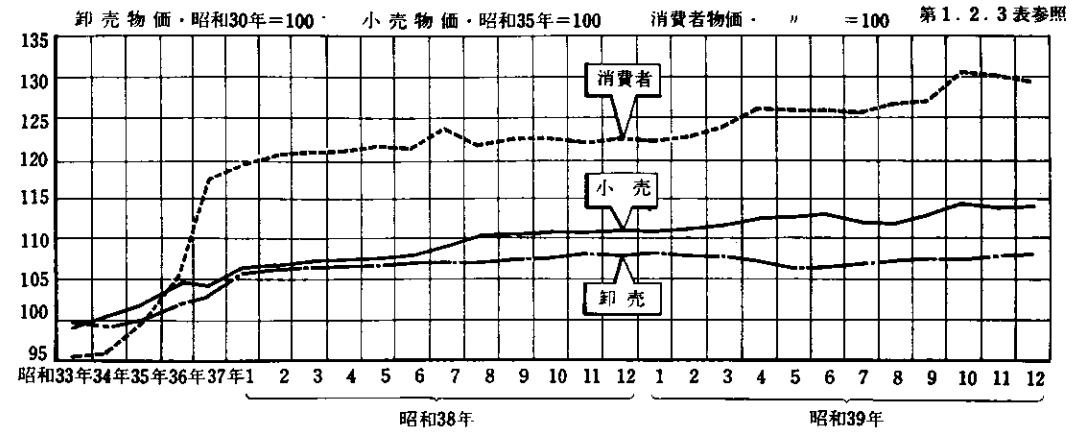
費目別に昨年と比較すると雑費が各費目中最高の伸び率15.1%を示した。その内訳は、交通通信費が22.1%と最も高く、ついで教育費(20.7%)、保健医療費(19.4%)、美容衛生費(17.6%)、交際費(13.5%)の順。また雑費について昨年横ばいであった光熱費は10.5%、住居費は9.4%増と依然電気製品その他家具什器等の耐久消費材の購入がさかんである。被服費は3.6%増にとどまったが食料費は9.7%増で主として主食関係からの増高は少なく副食費等の影響によるものと考えられる。以上のような内容を反映してエンゲル係数は40.8%となり、依然40%台を割ることができなかった。

次に勤労者世帯の家計状況をみると、まず実収入では1世帯平均61,313円で昨年にくらべて13.8%の伸び率を示した。これは過去3カ年間の伸び率10.8%、7.5%、9.2%よりも上回っている。また可処分所得(実収入-非消費支出)も前年の13.9%増の56,908円となり、1昨年の増加率10.3%を上回った。


一方実支出の状況をみると1世帯1カ月間平均実支出額は53,460円で前年の13.9%増となり実収入の増加率をわずかに上回った。また非消費支出(勤労所得税、その他の税)は4,405円で前年の12.7%増となっているが、昨年の増加率(17.3%)および1昨年の増加率(18.6%)より減少している。実支出以外の支出(貯金、保険掛金、その他)は14,574円で前年より11.2%増加した。

このような勤労者の家計収支バランスをみると、可処分所得の伸び率13.9%にくらべて消費支出のそれが13.9%とほとんど同じであるため、平均消費性向(消費支出÷可処分所得)は、前年の86.1%から86.2%と横ばい状態で、家計の黒字は7,853円、前年にくらべて13.5%の伸びを示した。

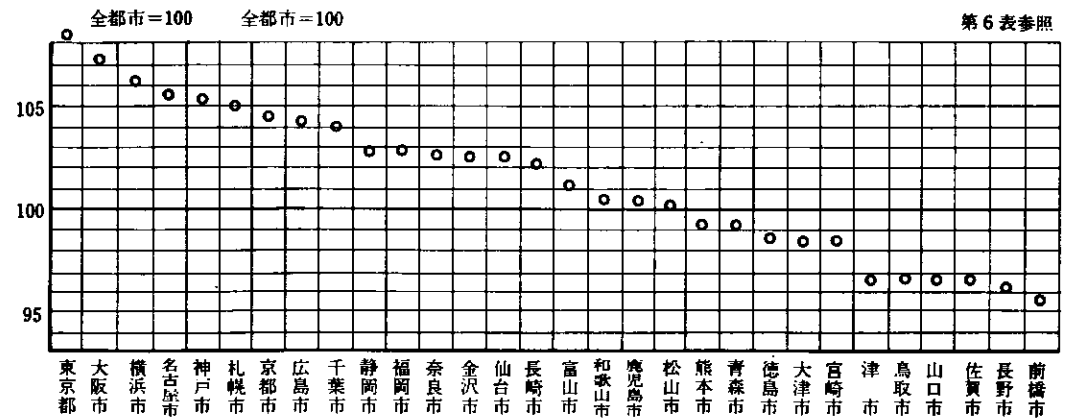
物価指数のうごき (大阪市)



消費支出金額のうごき



消費者物価の地域差指数 (総合)



第1表

卸 売 物

本表は大阪商工会議所の作成によるもので、価格資料は指定した報告書から求めその最頻値の算術平均
なお本表に掲げた末端品目は主要なものであるから品目数の合計は一致しない場合がある。

品 目(品数)	ウ ェ イ ト	昭 和 35 年 平 均	昭 和 36 年 平 均	昭 和 37 年 平 均	昭 和 38 年 平 均	昭	
						平 均	1 月
総 平 均(443)	1 000.0	102.0	105.2	102.9	106.8	107.3	107.8
食 料 品(38)	257.4	99.8	101.6	101.6	109.3	111.2	111.7
穀類、粉類(9)	117.9	99.0	100.4	101.0	109.9	112.7	110.6
畜産食品(7)	21.7	106.1	107.7	110.0	117.2	111.8	115.3
水産加工品(5)	10.6	117.3	136.5	149.2	147.0	189.8	180.0
食用油(3)	6.7	87.9	82.7	83.5	84.0	81.1	83.1
食調し	34.5	99.0	101.6	100.0	124.7	118.8	130.1
嗜好品(9)	66.0	97.5	98.2	94.8	93.9	94.7	94.7
織 維 品(80)	198.3	84.4	86.9	85.3	94.6	92.5	93.4
原 料(8)	38.6	81.9	84.2	87.5	95.2	88.2	88.4
糸(22)	53.2	81.5	82.2	79.4	93.9	85.6	89.8
物(39)	76.6	92.7	90.7	86.7	96.3	100.3	99.5
その他(11)	29.9	88.4	89.3	89.3	90.4	90.4	90.7
燃 料(21)	98.7	109.2	108.9	106.2	104.1	103.0	104.7
石 炭(4)	27.9	113.2	109.9	105.9	103.3	101.1	101.1
コ ーク(2)	3.7	117.9	119.1	120.2	120.2	122.3	120.2
石 油(7)	26.3	110.2	104.8	99.7	99.1	99.0	100.6
ガ ス(1)	4.4	111.9	111.9	111.1	102.5	99.1	99.8
電 力(3)	26.7	100.0	100.0	99.3	91.7	88.5	89.2
その他(4)	9.7	116.2	136.2	136.0	148.7	153.9	165.4
金 属(82)	132.9	101.9	100.4	92.6	92.5	96.1	94.3
鉄 鋼(56)	91.2	106.1	104.8	95.6	95.8	96.7	97.3
素 材(8)	24.7	105.4	105.8	92.7	92.3	94.7	94.3
次 製 品(34)	44.5	106.2	104.6	95.8	95.0	95.9	96.4
非 鉄 製 品(14)	22.0	106.6	104.2	98.7	101.3	100.4	102.3
鉄 材(26)	41.7	92.8	90.6	86.0	85.3	94.9	87.9
素 材(16)	23.9	92.0	89.6	84.6	83.2	95.6	85.8
製 品(10)	17.8	94.0	92.1	87.9	88.1	94.0	90.6
機 械(61)	83.2	98.9	100.1	100.1	99.3	98.9	98.8
一 般 機 械(27)	26.3	117.8	122.1	122.8	121.9	121.1	121.3
電 気 通 信 機 械(13)	15.0	99.2	98.7	97.9	96.0	97.1	96.0
輸 送 用 機 械(8)	20.9	92.3	92.1	91.9	91.8	91.1	91.3
民 生 用 機 器(10)	21.0	81.7	81.6	81.4	80.8	80.2	80.2
建 材(41)	104.4	135.8	164.0	158.8	159.5	156.8	159.3
木 材(17)	80.7	145.9	181.6	172.5	173.7	171.5	173.5
その他(24)	23.7	101.5	103.8	112.1	111.2	106.7	111.0
化 学 品(86)	67.9	90.8	91.0	89.7	89.2	91.0	91.2
化 学 原 料(4)	5.8	82.6	83.4	83.8	86.2	93.4	95.3
工 業 薬 品(10)	14.5	89.4	90.6	90.1	89.7	91.2	90.3
農 薬(26)	16.0	103.8	103.3	99.6	99.1	103.0	104.0
医 薬 品(16)	11.1	91.1	90.4	90.3	88.2	86.8	88.0
その他(30)	20.5	83.8	84.1	82.9	82.6	83.0	82.4
雑 品(34)	57.2	107.2	107.3	106.2	112.0	116.2	115.4
紙 (13)	27.0	97.2	98.4	95.1	100.0	104.4	103.5
革 (6)	14.5	114.2	106.5	107.6	106.9	107.4	105.9
皮 革 (6)	4.6	112.3	115.0	118.7	118.4	103.1	102.0
その他(9)	11.1	120.0	126.7	126.1	145.2	161.8	163.1
消 費 財(156)	438.8	100.5	102.7	102.0	107.3	109.5	109.5
生 産 財(311)	561.2	103.1	107.2	103.6	106.5	105.6	106.4

価 指 数 (大阪市)

によつてゐる。基準は昭和30年1月~12月平均=100、算式は加重算術平均、指定品目は443品目である。

和	39 年											
	2 月	3 月	4 月	5 月	6 月	7 月	8 月	9 月	10 月	11 月	12 月	
107.7	107.6	107.2	106.7	106.7	106.9	107.1	107.5	107.3	107.7	107.7	107.7	
111.6	111.4	111.5	111.2	110.9	110.9	110.8	110.5	111.0	111.6	111.1	111.1	
110.6	111.5	112.8	112.9	112.8	113.2	113.4	113.5	113.1	113.8	114.1	114.1	
116.8	113.0	107.9	107.6	108.2	108.0	109.7	112.5	113.4	112.9	115.8	115.8	
184.1	182.5	182.2	182.6	183.3	180.0	182.2	192.1	192.1	208.0	216.3	204.3	
81.0	81.2	81.8	81.8	79.9	80.5	80.6	79.9	80.6	80.6	81.9	81.9	
127.5	126.0	125.3	122.9	121.1	120.1	117.0	110.2	109.8	109.3	106.1	106.1	
94.7	94.7	94.7	94.7	94.7	94.7	94.7	94.7	94.7	94.7	94.7	94.7	
94.2	93.7	92.9	92.4	92.6	92.6	92.9	92.1	91.3	91.0	91.3	91.3	
90.4	90.4	88.8	86.8	88.2	86.6	87.8	88.0	87.1	88.4	88.6	88.6	
90.1	89.2	86.7	86.5	87.0	86.6	84.8	83.6	81.8	81.0	80.3	80.3	
100.2	100.0	100.1	99.9	99.4	100.4	102.0	100.6	100.2	100.0	101.2	101.2	
90.8	90.8	90.7	90.8	90.8	91.2	90.6	90.5	90.4	89.2	152.4	152.4	
103.5	103.0	102.6	102.7	102.7	102.7	102.8	102.9	102.9	102.9	102.9	102.9	
101.1	101.1	101.1	101.1	101.1	101.1	101.1	101.1	101.1	101.1	101.1	101.1	
121.0	122.7	122.7	122.7	122.7	122.7	122.7	122.7	122.7	122.7	122.7	122.7	
98.8	98.3	98.1	98.7	98.7	98.7	98.9	99.3	99.3	99.3	99.3	99.3	
99.8	99.8	98.8	98.8	98.8	98.8	98.8	98.8	98.8	98.8	98.8	98.8	
89.2	89.2	88.3	88.3	88.3	88.3	88.3	88.3	88.3	88.3	88.3	88.3	
157.3	152.9	152.3	152.3	152.3	152.0	152.4	152.4	152.4	152.4	152.4	152.4	
94.3	94.8	94.6	94.6	94.8	95.4	96.3	97.9	98.1	98.8	99.6	99.6	
97.1	97.0	96.4	96.2	96.3	96.7	96.6	96.9	96.6	96.4	96.8	96.8	
94.1	93.9	92.2	92.2	93.5	95.3	95.7	96.1	95.9	96.4	97.1	97.1	
96.2	96.0	95.8	95.4	95.1	95.8	96.2	96.4	96.0	95.7	96.2	96.2	
102.2	102.4	102.3	102.4	101.9	100.0	98.3	98.8	98.6	97.9	97.6	97.6	
88.1	90.1	90.8	91.2	91.6	92.5	95.7	100.2	101.3	103.9	105.6	105.6	
86.8	89.0	89.9	90.9	91.9	93.7	98.5	101.7	103.1	107.4	108.4	108.4	
90.1	91.5	92.0	91.5	91.2	91.0	92.0	98.3	98.9	99.3	101.8	101.8	
98.9	98.8	98.8	98.8	98.9	99.0	99.0	99.0	99.0	99.0	99.0	99.0	
121.3	121.0	121.1	121.1	121.4	121.1	121.1	121.1	121.1	121.2	121.2	120.7	
96.0	96.0	95.6	95.8	96.7	97.9	97.9	97.9	97.9	97.9	97.9	99.0	
91.3	91.3	91.3	91.3	90.9	90.9	90.9	90.9	90.9	90.9	90.9	90.9	
80.4	80.4	80.4	80.4	80.4	80.1	80.1	80.1	80.1	80.1	80.1	80.1	
158.2	157.7	156.0	153.1	153.1	154.5	155.8	159.1	157.0	158.9	158.7	158.7	
172.3	171.7	169.9	166.4	166.7	168.6	170.5	175.1	172.6	175.3	175.3	175.3	
110.4	109.8	108.6	107.8	107.0	106.8	105.5	104.8	103.7	103.0	102.2	102.2	
91.5	91.7	91.6	91.5	91.3	90.5	90.1	90.3	90.4	90.6	91.2	91.2	
95.3	95.1	94.6	91.4	90.9	90.9	92.2	92.6	93.5	98.0	98.0	98.0	
90.5	91.4	91.6	91.7	91.5	91.3	91.2	91.2	91.3	91.3	91.3	91.3	
104.3	105.0	105.1	105.8	105.1	100.3	100.5	100.8	101.2	101.2	101.5	101.5	
87.9	87.4	86.3	86.3	86.2	86.5	86.6	86.6	86.6	86.6	86.6	86.6	
82.9	82.9	83.0	83.2	83.2	83.0	82.9	83.1	83.1	83.3	83.5	83.5	
115.7	116.0	115.7	116.2	116.3	116.4	116.2	116.5	116.8	116.7	116.3	116.3	
103.9	104.2	104.8	105.1	105.1	105.3	105.0	104.6	104.4	104.0	102.6	102.6	
105.9	106.4	106.4	107.8	108.1	108.1	107.9	108.1	108.1	108.1	108.1	108.1	
102.0	102.0	102.3	103.5	103.5	103.5	103.5	104.1	104.1	104.1	103.1	103.1	
163.1	163.1	159.9	159.5	159.5	159.5	159.5	161.7	163.7	164.1	165.6	165.6	
109.3	109.1	109.2	109.3	108.9	109.3	109.6	109.7	109.9	110.1	110.2	110.2	
106.5	106.4	105.5	104.7	105.0	104.9	105.3	105.8	105.3	105.9	105.8	105.8	

第2表

小 売 物

本表は大坂商工会議所の作成によるもので、価格資料は選定された市内8地区の約350店舗における実際の売買取価格

Table with columns: 品目 (品数), ウェイト, 昭和35年平均, 昭和36年平均, 昭和37年平均, 昭和38年平均, 平均, 1月. Rows include categories like 食料品, 繊維, 建築材料, 機械器具, 雑品.

資料 大阪商工会議所。

第3表

消 費 者 物

本表は総務府統計局の作成によるもので、都市に居住する一般消費者の生計費に影響をおよぼす物価水における家計調査の品目別消費支出金額からとれ、算式は基準時加重相対法算式(ラスパイレ式)である。

Table with columns: 費目, ウェイト, 昭和35年平均, 昭和36年平均, 昭和37年平均, 昭和38年平均, 平均, 1月. Rows include categories like 食料, 魚介類, 肉類, 野菜類.

価 指 数 (大阪市)

である。基準は昭和35年1月~12月平均=100、算式は加重算術平均、採用品目35年~39年3月172品目、39年4月~12月191品目

Table with columns: 昭和, 和, 39, 年, 2月, 3月, 4月, 5月, 6月, 7月, 8月, 9月, 10月, 11月, 12月. Rows show monthly index values for various categories.

価 指 数 (大阪市)

準の変動を測定することを目的としている。価格資料は小売物価統計調査から、ウェイトは昭和35年に用いる。

Table with columns: 昭和, 和, 39, 年, 2月, 3月, 4月, 5月, 6月, 7月, 8月, 9月, 10月, 11月, 12月. Rows show monthly index values for various categories.

第3表

消費者物

費目	ウエイト	年				月	
		昭和35年平均	昭和36年平均	昭和37年平均	昭和38年平均	平均	1月
加味菓子	454	100.0	111.5	139.6	155.0	160.8	159.0
菓子	267	100.0	101.7	104.0	110.3	110.6	115.7
食料	485	100.0	110.0	126.7	134.8	132.8	121.8
調味料	249	-	-	-	112.2	120.1	118.2
果物	236	-	-	-	158.6	146.1	125.6
酒	250	100.0	102.8	97.5	95.3	98.1	95.3
飲料	107	100.0	101.1	102.7	108.2	113.5	110.6
住家	806	100.0	106.7	111.4	115.4	123.2	118.9
住宅	242	100.0	110.3	117.5	129.3	150.8	137.9
住家	162	100.0	113.1	119.9	115.9	117.2	117.4
水	52	100.0	100.0	100.0	100.0	100.0	100.0
電	350	100.0	102.2	104.8	107.8	110.2	109.3
光	510	100.0	103.3	104.1	104.8	106.8	108.8
被	1	267	100.0	104.4	116.4	121.1	119.2
衣	893	-	-	-	111.1	115.8	113.8
身	374	-	-	-	129.1	133.7	131.9
雑	2	737	100.0	103.9	111.6	118.3	123.3
保	868	100.0	102.8	112.6	115.0	121.7	121.0
理	364	-	-	-	109.4	109.6	109.1
交	504	-	-	-	119.1	130.4	129.6
教	299	100.0	102.8	106.8	113.8	115.8	115.8
文	446	100.0	106.4	116.4	121.6	135.5	122.5
教	61	100.0	100.2	102.3	102.6	103.4	103.5
文	875	100.0	105.2	113.1	126.5	134.9	135.0
教	188	100.0	100.0	100.0	100.0	100.0	100.0

資料 総理府統計局。

第4表

消費者物

本表は「小売物価統計調査」に基づき作成された28の都市における物価水準である。この28都市は全国都

都 市	年				月		
	昭和35年平均	昭和36年平均	昭和37年平均	昭和38年平均	平均	1月	2月
全 都 市	100.0	105.3	112.5	121.0	125.6	122.2	122.3
東 京	100.0	105.2	112.2	121.1	126.0	122.8	122.5
横 濱	100.0	105.1	112.2	121.1	125.6	122.5	122.5
名 古 屋	100.0	106.1	113.6	122.1	126.6	123.6	123.4
大 神 戸	100.0	105.2	113.0	120.9	125.4	120.8	120.6
京 都	100.0	105.7	113.9	122.0	126.7	123.2	123.6
大 阪	100.0	105.8	114.2	121.6	124.5	122.2	123.1
神 戸	100.0	105.2	111.1	116.8	122.8	118.6	117.2
京 浜	100.0	103.5	109.2	116.4	122.1	120.0	118.8
東 横	100.0	105.4	112.4	120.3	125.7	123.2	122.1
武 蔵	100.0	104.7	111.9	118.9	124.8	122.5	123.1
野 田	100.0	106.2	112.5	121.4	127.1	123.5	123.8
池 田	100.0	106.4	113.7	120.4	124.6	122.4	121.9
高 松	100.0	105.3	111.8	121.4	124.6	120.3	121.9
岡 山	100.0	105.5	112.7	121.2	126.7	122.7	122.0
香 川	100.0	106.5	112.3	119.1	124.3	122.0	122.6
愛 媛	100.0	105.3	112.0	118.6	123.1	118.6	119.5
高 知	100.0	102.6	107.9	115.2	120.0	116.4	117.4
徳 島	100.0	105.2	112.5	122.2	125.7	122.5	122.7
香 川	100.0	106.5	114.3	122.2	126.8	123.1	122.4
愛 媛	100.0	105.5	113.1	121.1	125.7	121.5	122.4
高 知	100.0	105.9	114.9	125.9	129.6	127.3	127.4
徳 島	100.0	104.9	111.5	118.9	121.1	116.8	117.4
香 川	100.0	105.9	114.1	124.0	127.5	123.5	124.9
高 知	100.0	104.8	111.5	121.2	123.6	121.4	121.7
岡 山	100.0	103.9	110.3	120.3	123.7	120.7	120.1
香 川	100.0	103.4	109.6	120.1	123.0	121.0	121.6
高 知	100.0	104.6	110.4	120.2	123.4	119.3	120.3
徳 島	100.0	104.3	110.5	121.3	125.5	122.6	120.1

資料 総理府統計局調 (小売物価統計調査報告)

価 指 数 (大阪市) (続)

昭 和		年									
2月	3月	4月	5月	6月	7月	8月	9月	10月	11月	12月	
160.0	159.5	159.8	161.0	158.6	160.4	160.4	162.6	162.8	161.5	163.4	
114.2	114.4	112.4	111.9	111.8	108.7	107.7	108.3	107.6	106.8	107.1	
127.2	137.1	142.4	129.9	139.7	131.4	152.1	131.0	131.3	125.6	123.7	
118.1	117.9	118.9	118.6	118.8	119.8	121.7	121.8	122.0	122.3	122.9	
136.7	157.4	167.2	141.7	161.7	143.6	184.1	140.7	141.1	129.2	124.6	
98.4	98.4	98.4	98.4	98.4	98.4	98.4	98.4	98.4	98.4	98.4	
111.9	111.9	111.3	113.5	114.0	113.4	114.4	114.4	114.6	115.7	116.4	
119.7	120.5	121.9	123.3	124.8	124.5	124.7	124.7	124.9	125.0	125.6	
140.9	141.5	146.0	150.3	153.3	155.6	155.3	156.1	157.3	157.9	157.8	
117.3	117.1	117.1	117.2	120.0	116.8	116.7	116.8	116.2	115.8	118.4	
100.0	100.0	100.0	100.0	100.0	100.0	100.0	100.0	100.0	100.0	100.0	
109.1	110.6	110.6	111.0	111.0	110.0	110.0	110.3	110.3	110.1	110.5	
108.7	108.5	106.8	106.0	105.8	106.0	106.0	106.0	106.0	106.1	106.3	
116.3	117.3	121.6	120.6	118.9	118.7	121.1	123.3	125.2	126.7	126.9	
109.7	111.2	117.0	115.4	112.7	112.4	111.6	118.6	121.0	122.9	123.1	
132.0	132.0	132.6	132.9	133.6	133.7	133.8	134.7	135.2	136.0	135.9	
122.7	123.1	125.7	126.2	126.3	126.4	126.4	126.8	126.8	126.8	127.5	
121.0	121.0	121.0	121.0	121.8	121.7	121.7	121.7	122.7	122.8	122.7	
109.1	109.1	109.1	109.1	108.9	108.9	108.9	108.9	111.3	111.3	111.3	
129.6	129.6	129.6	129.6	131.1	130.9	130.9	130.9	131.0	131.0	131.0	
115.8	115.8	115.8	115.8	115.8	115.8	115.8	115.8	115.8	115.8	115.8	
122.5	122.5	139.8	139.8	139.8	139.8	139.8	139.8	139.8	139.8	139.8	
103.5	103.4	103.4	103.4	103.4	103.4	103.4	103.4	103.4	103.4	103.4	
133.1	134.2	133.7	135.2	134.5	134.8	135.1	135.3	135.4	135.3	137.5	
100.0	100.0	100.0	100.0	100.0	100.0	100.0	100.0	100.0	100.0	100.0	

価 指 数 (全国28都市別)

市の代表として選定されたもので、基準時、ウエイト、算式などは第3表の頭注に掲げてある。

昭 和		年									
3月	4月	5月	6月	7月	8月	9月	10月	11月	12月		
122.8	124.6	125.3	125.3	124.9	126.4	127.0	129.7	128.1	128.5		
123.8	125.8	126.1	126.2	126.1	126.2	126.9	129.4	128.2	128.1		
123.0	124.7	124.7	125.4	124.6	125.8	126.8	129.9	128.7	128.6		
123.9	125.5	126.4	126.3	125.7	128.2	127.7	130.2	129.1	129.3		
112.5	124.7	126.6	126.0	124.8	125.9	127.0	130.6	128.1	127.9		
124.0	126.5	126.3	126.0	125.6	127.0	127.3	131.2	130.0	129.8		
123.1	123.0	123.0	123.1	123.7	125.4	125.5	129.1	126.8	126.3		
119.0	121.0	123.4	122.9	125.0	125.9	125.5	124.4	123.8	127.1		
118.7	119.7	123.1	122.9	123.6	123.9	124.0	121.6	124.2	125.2		
120.8	122.8	125.0	126.8	126.1	125.6	126.1	129.5	128.9	131.2		
120.6	122.0	123.0	123.9	122.9	123.4	127.1	130.1	130.7	128.3		
125.4	124.4	127.7	127.3	125.8	127.4	128.4	130.2	130.9	130.0		
121.5	122.6	124.4	124.1	123.5	124.8	125.9	129.1	127.6	127.4		
120.9	122.2	125.1	124.4	123.5	126.2	125.2	128.1	127.0	129.9		
124.2	126.2	127.0	129.2	123.0	125.5	127.2	131.2	132.1	130.4		
122.2	120.8	124.6	124.6	122.1	124.2	124.8	128.3	127.1	128.7		
120.4	121.0	122.8	123.1	120.9	125.4	123.9	128.5	126.1	126.5		
117.8	118.3	121.8	119.6	117.8	119.9	121.6	125.0	122.0	122.1		
123.1	125.2	124.4	125.5	123.3	126.7	127.4	130.0	128.8	128.1		
122.9	125.2	126.6	126.9	127.0	129.0	128.8	131.4	129.7	128.9		
123.7	124.8	124.7	123.9	123.9	131.7	124.1	130.7	127.9	128.8		
128.2	128.9	128.9	127.8	127.4	131.3	130.7	132.8	131.8	133.2		
119.2	119.7	120.7	120.2	119.2	124.2	123.4	124.7	123.9	123.6		
126.0	127.5	127.4	126.9	126.7	128.2	129.1	131.0	128.8	129.4		
122.3	123.7	121.2	120.1	1							

第5表

日用品の小売価格お

本表は「小売物価統計調査」に基づき、本府が収集して総務府統計局へ提出した調査資料の副票により、府で作成したものである。

年 月	うるち米 (非配給) (1kg)	うるち米 (配給) (1kg)	精 麦 (1kg)	小麦粉 (1kg)	干うどん (1kg)	食パン (1kg)	あ じ (100g)	い わ し (100g)	さ ば (100g)
	内地白米	内地米 完全精米	内地押麦 中	白、中 (普通粉 2等)	中	普通品	まあじ、丸 (長さ約 15cm以上)	丸まいわし丸 (長さ約 12cm以上)	丸 (長さ約 25~35cm)
昭和 35 年	98.40	87.00	56.00	53.30	※26.50	※36.70	※38.00	※41.40	※46.50
36	95.60	87.00	55.90	52.80	※26.20	※36.50	※40.20	※50.70	※54.20
37	99.90	87.90	56.20	52.30	77.90	96.00	10.30	12.50	14.00
38	109.00	97.50	57.30	52.60	83.30	98.00	15.60	16.00	17.30
昭和 39 年	118.80	97.50	60.24	63.90	82.60	106.90	15.15	18.97	16.92
1 月	110.00	97.50	58.50	61.30	83.60	105.00	9.92	16.30	20.30
2	110.00	97.50	58.50	61.30	83.60	105.00	11.00	20.90	18.80
3	112.00	97.50	58.50	61.10	83.20	106.00	10.30	21.20	18.80
4	119.00	97.50	60.20	63.10	83.20	107.00	10.10	17.40	12.80
5	121.00	97.50	60.20	65.00	83.20	107.00	13.30	14.70	12.80
6	121.00	97.50	61.00	65.00	83.20	107.00	13.10	16.40	11.30
7	122.00	97.50	61.00	65.00	83.20	107.00	27.80	18.30	16.80
8	122.00	97.50	61.00	65.00	83.20	107.00	18.70	20.80	19.30
9	122.00	97.50	61.00	65.00	83.20	107.00	21.70	18.60	17.80
10	122.00	97.50	61.00	65.00	83.20	108.00	17.20	19.40	15.30
11	122.00	97.50	61.00	65.00	79.60	108.00	15.10	18.80	19.30
12	123.00	97.50	61.00	65.00	78.80	109.00	13.60	24.80	19.70

よび生活用務の料金 (大阪市)

なお・印は375gで調査したもの、単位はいずれも円である。○印は調査地域(一般又は繁華街地区)が入れ代つたものである。

お り (100g)	れんこだい (100g)	い か (100g)	た こ (100g)	まぐろ (100g)	あさり (100g)	しじみ (100g)	塩さけ (100g)	かつを節 (100g)	煮 干 (100g)	丸干いわし (100g)
切 身	丸 (長さ約 20cm以上)	するめ い か	まだこ (ゆでもの)	きわだ 身 (刺身用)	から付	ましじみ から付	切 身	本 干 亀節、並	片口いわし 小羽(約 6cm)上	まいわし (長さ約 12cm並)
※176.00	※133.00	※32.20	※167.00	-	※22.60	※15.30	※145.00	※330.00	※130.00	※224.00
※207.00	※162.00	※34.60	※199.00	-	※26.50	※17.40	※161.00	※374.00	※153.00	※195.00
52.20	42.50	10.90	57.60	70.80	7.81	5.52	49.20	103.00	47.30	65.80
78.80	44.00	10.50	57.90	81.20	9.32	6.13	65.00	106.00	48.90	90.40
69.20	49.67	13.59	59.40	84.48	9.02	6.56	63.50	45.54	49.59	89.16
88.80	48.50	9.92	53.33	86.30	9.82	7.05	65.90	45.40	50.00	92.50
91.30	48.33	11.40	53.33	87.10	9.32	7.05	65.10	45.40	50.40	92.00
71.80	46.83	11.20	55.83	82.90	9.18	6.77	62.60	45.40	50.80	91.20
57.60	48.17	10.20	57.92	79.20	9.27	6.36	62.50	45.40	51.30	92.00
50.10	48.83	9.78	56.42	83.30	9.73	6.45	63.80	45.40	52.10	95.40
50.00	45.00	10.40	53.50	80.40	9.18	6.36	60.30	45.40	50.00	90.40
45.80	54.58	15.70	59.58	79.60	8.86	6.50	60.80	45.40	49.60	90.80
-	55.42	19.40	70.83	79.60	8.82	6.41	58.50	45.40	46.70	86.60
-	49.17	14.80	64.18	84.20	8.55	6.50	61.70	45.80	47.10	83.70
66.20	50.83	15.20	62.50	87.10	8.68	6.95	66.00	45.40	46.30	83.70
78.30	49.17	17.30	63.75	85.80	8.18	6.14	67.10	45.40	50.00	85.00
92.10	51.25	17.80	61.67	98.30	8.64	6.23	67.70	46.70	50.80	86.60

馬れいしょ (1kg)	あずき (100g)	キャベツ (1kg)	ほうれん草 (100g)	白 菜 (1kg)	ね ぎ (100g)	大 根 (1kg)	にんじん (100g)	ごぼう (100g)	玉 ね ぎ (100g)	きゅうり (100g)
男しゃく (1個 約100g)	大 粒	地回り品	地回り品	結球白菜 (結球し たもの)	地回り品	秋大根 (葉なし)	長にんじ ん	地回り品 (土付を 除く)	地回り品 (1個約100g) 葉玉ねぎを 除く	地回り品
34.60	16.60	※13.90	※30.20	※16.30	※16.60	※15.50	※29.00	※25.20	※12.70	※34.50
34.80	16.90	※17.40	※34.90	※20.30	※37.70	※20.20	※35.00	※29.20	※19.40	※47.40
51.60	17.10	42.10	12.60	50.60	9.27	54.60	11.20	12.00	6.32	16.20
65.30	18.90	42.70	16.80	45.90	10.10	45.80	11.50	11.20	7.58	13.90
43.28	20.92	48.80	13.12	49.15	10.61	49.91	10.05	10.62	5.50	17.44
51.30	19.00	22.90	5.50	17.70	10.10	22.80	7.75	10.90	10.90	24.60
44.60	19.00	19.40	7.33	16.90	7.25	20.60	7.50	10.30	10.30	24.00
43.30	19.00	16.00	7.58	19.80	6.54	25.00	7.04	9.83	8.92	20.00
45.00	19.00	17.90	7.50	29.00	8.58	31.30	7.75	9.00	8.58	21.80
45.00	19.00	22.30	9.42	36.80	15.20	52.10	11.50	8.42	4.42	11.80
36.30	19.00	18.30	17.00	45.40	13.80	40.60	8.50	10.30	3.33	10.30
36.70	19.00	21.60	-	61.70	10.60	44.10	6.83	10.00	3.46	12.00
35.80	19.00	55.00	-	74.00	10.10	71.00	7.83	9.42	3.08	10.30
39.60	19.00	63.80	32.30	72.10	10.50	104.00	11.00	10.80	2.83	9.33
43.80	24.50	126.00	23.20	107.00	11.00	70.40	14.70	12.90	2.96	24.60
48.80	24.50	107.00	11.40	69.00	12.50	61.10	16.40	12.80	3.17	18.90
49.20	31.00	95.40	10.00	40.40	11.10	55.90	13.80	12.80	4.08	21.60

第5表

日用品の小売価格お

年 月	なす (100g)	トマト (100g)	干のり (1帖)	干わかめ (100g)	こんぶ (100g)	豆腐 (100g)	油揚げ (100g)	こんにゃく (100g)	こんぶ佃煮 (100g)
	地回り品	地回り品	黒のり、中、1帖 (10枚)	鳴門わかめ、並	とろろこんぶ、並	絹ごし、絹を除く	薄揚げ	板こんにゃく	並
昭和 35 年	※34.50	※35.00	140.00	89.10	26.70	※12.90	※92.00	※16.90	※68.00
36	※36.60	※58.60	111.00	88.80	26.70	※13.80	※97.30	※21.00	※74.00
37	11.70	15.40	113.00	78.80	35.30	5.34	28.10	8.14	20.30
38	12.10	16.80	123.00	70.10	49.90	5.39	27.90	11.40	21.80
昭和 39 年	16.60	20.60	196.20	76.10	53.60	5.67	28.60	11.10	23.50
1 月	-	20.00	131.00	73.70	51.70	5.27	23.60	11.60	22.70
2	-	31.20	165.00	73.60	51.70	5.37	28.10	11.60	23.50
3	35.00	25.00	185.00	74.00	51.70	5.58	27.60	11.80	23.10
4	30.30	20.90	199.00	76.50	53.30	5.57	27.50	11.50	22.70
5	25.20	20.20	203.00	77.30	53.30	5.83	29.20	11.10	23.50
6	16.50	12.90	206.00	76.80	54.20	5.71	29.90	10.70	23.50
7	7.71	7.42	210.00	76.70	54.20	5.84	29.90	11.00	23.50
8	5.42	10.30	210.00	76.90	54.20	5.67	29.90	11.00	23.50
9	6.50	16.20	210.00	76.80	54.60	5.94	29.30	10.90	24.00
10	11.10	26.30	210.00	76.90	54.60	5.78	30.10	10.70	24.00
11	11.70	28.50	216.00	77.00	54.60	5.70	29.30	10.70	24.00
12	-	28.60	209.00	76.80	55.00	5.76	29.20	10.90	24.40

年 月	酢 (1本)	ソース (1本)	化学調味料 (1袋)	羊かん (100g)	ビスケット (100g)	キャラメル (1箱)	あめ (100g)	せんべい (100g)	みかん (1kg)
	醸造酢、上びん詰 (900ml入) ミツカン 酢1級品	ウスターソース、びん詰 (300ml入) ※イカリ印	「味の素」青袋 (40g入)	ねり羊かん (1本 約300g)	ソフトミルクビスケット	ミルクキャラメル「森永印」16粒入	あめ玉、並	小麦粉製せんべい、並	温州みかん (1個 約90g)
昭和 35 年	74.20	48.90	※46.66	※217.00	※65.40	20.00	※75.80	※77.70	※37.30
36	80.00	53.50	65.00	※219.00	※71.10	20.00	※77.70	※80.00	※42.90
37	80.00	54.60	61.70	44.50	23.00	20.00	20.80	25.10	134.00
38	80.00	57.00	60.00	37.50	26.00	19.60	22.90	27.20	144.00
昭和 39 年	80.00	58.20	57.10	40.70	28.50	19.00	36.40	29.00	148.00
1 月	80.00	58.30	60.00	40.50	27.50	19.00	36.50	28.20	107.00
2	80.00	58.30	60.00	40.50	27.50	19.00	36.60	28.30	119.00
3	80.00	58.30	60.00	40.50	27.50	19.00	36.10	28.30	154.00
4	80.00	58.30	60.00	40.50	27.50	19.00	35.90	28.60	212.00
5	80.00	58.30	60.00	39.60	27.50	19.00	35.90	28.70	-
6	80.00	58.30	60.00	39.60	27.50	19.00	36.30	28.70	-
7	80.00	58.30	60.00	41.00	27.50	19.00	36.40	29.40	-
8	80.00	58.30	53.00	41.00	30.00	19.00	36.60	29.60	-
9	80.00	58.30	53.00	41.00	30.00	19.00	36.60	29.30	258.00
10	80.00	57.50	53.00	41.00	30.00	19.00	36.60	29.60	119.00
11	80.00	57.50	53.00	41.70	30.00	19.00	36.70	29.60	110.00
12	80.00	58.30	53.00	41.70	30.00	19.00	36.50	29.90	105.00

(注) なす〜砂糖※400g。食用油※180cc入。マーガリン※リス印。化学調味料35年25g入(赤袋)。ようかん〜かき

よび生活用務の料金 (大阪市) (続)

沢あんづけ (100g)	ちくわ (100g)	さつま揚げ (100g)	さけかん詰 (1かん)	牛肉かん詰 (1かん)	食塩 (1kg)	しょう油 (1本)	みそ (1kg)	砂糖 (1kg)	食用油 (2dl)	マーガリン (1箱)
本づけ中	焼竹輪並	並	あけほの印 (220g入)	味付(BSC)6号かん (220g以上)	上質塩	濃口、上びん詰2リットル「キッコーマン印」	中、米みそ、信州みそ	上白	大豆油、上(白絞油)程度	上、カルトニン入(225g)雪印マーガリン
※35.20	※40.90	※55.10	82.50	91.30	21.00	175.00	※32.00	※57.00	38.10	※60.00
※38.30	※44.70	※67.20	90.90	124.00	21.00	184.00	※34.30	※56.10	37.50	※60.00
12.60	14.70	19.00	97.30	164.00	20.30	195.00	92.50	140.00	37.00	80.00
12.20	16.50	20.10	113.00	169.00	20.00	202.00	101.00	160.00	36.60	80.00
11.10	17.70	21.00	113.10	169.80	20.00	210.00	105.30	152.10	36.00	80.00
11.20	17.57	20.80	115.00	170.00	20.00	210.00	104.00	177.00	36.40	80.00
11.20	17.29	21.10	113.00	170.00	20.00	210.00	104.00	170.00	36.40	80.00
10.40	17.30	21.30	112.00	170.00	20.00	210.00	105.00	169.00	36.40	80.00
11.00	17.79	21.10	113.00	170.00	20.00	210.00	104.00	161.00	36.20	80.00
11.00	17.83	21.10	113.00	170.00	20.00	210.00	104.00	159.00	36.00	80.00
9.83	17.66	21.00	113.00	170.00	20.00	210.00	104.00	158.00	36.00	80.00
10.40	17.83	20.50	114.00	170.00	20.00	210.00	103.00	143.00	35.80	80.00
10.80	17.73	21.10	114.00	170.00	20.00	210.00	104.00	141.00	35.80	80.00
11.50	17.71	21.00	113.00	167.00	20.00	210.00	108.00	141.00	35.80	80.00
12.10	17.82	21.20	113.00	170.00	20.00	210.00	108.00	138.00	35.80	80.00
11.60	17.86	20.90	112.00	170.00	20.00	210.00	108.00	134.00	35.80	80.00
11.90	17.92	21.10	112.00	170.00	20.00	210.00	108.00	134.00	35.80	80.00

夏みかん (1kg)	りんご (1kg)	なし (1kg)	かき (1kg)	清酒 (1本)	ビール (1本)	ウイスキー (1本)	焼酎 (1本)	番茶 (100g)	せん茶 (100g)	紅茶 (1かん)
1個 約380g	国光 (1個 約180g)	赤長十郎 (1個 約230g)	梨 甘柿 富有 (1個 約230g)	2級びん詰 (1800ml入)	淡色びん詰 (633ml入) アサヒ印	2級びん詰 (640ml入) 「トリス印」	甲類アルコール分25度びん詰 (1800ml入) 「空ろり」	上 (川柳程度)	中	中かん入 (115g入) 日東紅茶 育かん
※24.30	※32.40	※32.90	※35.70	495.00	125.00	330.00	344.00	27.30	49.80	150.00
※25.50	※35.30	※33.20	※39.60	517.00	125.00	330.00	347.00	28.00	50.90	150.00
71.10	106.00	89.30	132.00	493.00	118.00	308.00	323.00	29.30	52.80	150.00
105.00	105.00	77.90	143.00	480.00	115.00	300.00	345.00	33.20	58.70	150.00
96.40	103.50	135.20	147.40	502.90	115.00	300.00	345.00	36.10	65.20	150.00
-	75.60	-	175.70	480.00	115.00	300.00	345.00	35.00	60.40	150.00
83.10	83.70	-	206.70	505.00	115.00	300.00	345.00	35.80	61.70	150.00
84.10	95.60	-	-	505.00	115.00	300.00	345.00	35.80	61.70	150.00
92.90	94.50	-	-	505.00	115.00	300.00	345.00	36.30	62.10	150.00
90.50	107.00	-	-	505.00	115.00	300.00	345.00	35.80	65.40	150.00
103.00	101.00	-	-	505.00	115.00	300.00	345.00	36.30	65.80	150.00
125.00	110.00	-	-	505.00	115.00	300.00	345.00	35.40	65.80	150.00
-	168.00	148.00	-	505.00	115.00	300.00	345.00	35.80	67.50	150.00
-	100.00	113.00	-	505.00	115.00	300.00	345.00	35.80	67.50	150.00
-	-	122.00	159.60	505.00	115.00	300.00	345.00	35.80	67.90	150.00
-	-	153.00	101.70	505.00	115.00	300.00	345.00	37.10	68.30	150.00
-	99.60	140.00	93.30	505.00	115.00	300.00	345.00	37.90	68.30	150.00

※400g。ビスケット35年36年ミルクビスケット。

第5表

日用品の小売価格お

年	月	サイダー (1本)	学生服 (1着)	替ズボン 夏(1本)	替ズボン 冬(1本)	レイント コート 男子(1着)	婦人セー ター (1枚)	男子合シャ ツ(1枚)	男子夏シャ ツ(1枚)	男子シャ冬 ツ(1枚)
		人工甘味 びん詰 (340cc入) 三ツ矢サイ ダー	詰襟上下、 大学生用並 型(表地) 純毛サー ジ中級、裏付	並型、純毛 トロピカル 中級品	並型、純毛 ウステッ ド、中級品	シングル並 型、綿パー バリー (60番手双 糸程度)	カーデガン 純毛、無地 普通品	丸首長袖、綿 メリヤス(30 番手~40番手 程度(サイズ M)普通品	前割半袖、 綿クレープ ス(サイズ M)普通品	長袖、合織 メリヤス(合織30 %綿70%) [サイズM]
昭和	35年	35.00	7 755.00	2 911.00	3 607.00	3 889.00	1 278.00	268.00	327.00	※387.00
	36	35.00	7 869.00	2 464.00	3 562.00	3 889.00	1 292.00	284.00	303.00	※403.00
	37	35.00	8 440.00	2 850.00	3 360.00	3 900.00	1 280.00	290.00	344.00	469.00
	38	35.00	8 595.00	3 263.00	3 703.00	4 140.00	1 352.00	323.00	371.00	500.00
昭和	39年	※40.00	8 769.40	3 727.50	3 664.30	4 704.20	1 514.50	343.20	398.20	500.00
	1月	※40.00	8 716.70	-	3 480.00	4 780.00	1 480.00	347.00	-	500.00
	2	※40.00	8 716.70	-	3 280.00	4 780.00	1 480.00	347.00	-	500.00
	3	※40.00	8 883.30	-	3 120.00	4 780.00	1 480.00	355.00	-	500.00
	4	※40.00	8 716.70	-	-	4 780.00	1 480.00	355.00	-	500.00
	5	※40.00	8 716.70	3 830.00	-	4 780.00	1 480.00	338.00	408.00	-
	6	※40.00	8 717.00	3 860.00	-	4 650.00	1 300.00	325.00	408.00	-
	7	※40.00	8 717.00	3 760.00	-	4 650.00	-	300.00	408.00	-
	8	※40.00	8 717.00	3 460.00	-	4 650.00	1 600.00	-	408.00	-
	9	※40.00	8 833.00	-	3 900.00	4 650.00	1 580.00	352.00	367.00	-
	10	※40.00	8 833.00	-	3 970.00	4 650.00	1 580.00	352.00	-	500.00
	11	※40.00	8 833.00	-	3 970.00	4 650.00	1 580.00	352.00	-	500.00
	12	※40.00	8 833.00	-	3 930.00	4 650.00	1 620.00	352.00	-	500.00

年	月	男子く つ下 (1足)	婦人くつ下 (1足)	婦人たび (冬1足)	毛布 (1枚)	男子くつ (1足)	運動くつ アップシュー ズ(1足)	婦人こまげ た(1足)	子供くつ (ビニール) (1足)	男子洋が さ(1本)
		ウーリーナ イロン、柄 もの普通品	ナイロン長 くつ下、フル フアッショ ン、15デニ ール51ゲ ージ上級品 郡是No.170	白キヤラコ ネル裏、綿 底3枚こは ぜ、上級品 22.5cm程 度補助たび	混紡毛布上 級品135cm ×180cm、 1.6kg程度	短くつ、黒 牛皮機械縫 25cm程度中 級品	白キャンパ ス、ゴム底 24cm上級品	雑木押目、 別珍鼻緒付 並品	女児用ケミ カルシュー ズ(ビニール 製)ポタ ン付19mm程 度	折りたたみ がさ、ナイ ロン黒普通 品
昭和	35年	※53.00	388.00	193.00	※1 456.00	3 211.00	※313.00	100.00	-	※643.00
	36	※150.00	359.00	210.00	※1 423.00	3 306.00	※322.00	113.00	-	※641.00
	37	202.00	350.00	226.00	1 950.00	3 330.00	397.00	138.00	459.00	1 480.00
	38	195.00	350.00	249.00	1 878.00	3 323.00	425.00	155.00	472.00	1 613.00
昭和	39年	197.40	350.00	304.20	1 962.00	3 350.00	430.50	168.75	482.00	1 650.00
	1月	192.00	350.00	300.00	1 920.00	3 350.00	432.00	160.00	476.70	1 650.00
	2	192.00	350.00	300.00	1 800.00	3 350.00	432.00	163.00	476.70	1 650.00
	3	192.00	350.00	300.00	1 730.00	3 350.00	431.00	163.00	476.70	1 650.00
	4	192.00	350.00	300.00	2 000.00	3 350.00	430.00	164.00	483.30	1 650.00
	5	192.00	350.00	300.00	2 000.00	3 350.00	430.00	165.00	483.30	1 650.00
	6	192.00	350.00	300.00	-	3 350.00	430.00	165.00	483.30	1 650.00
	7	192.00	350.00	300.00	-	3 350.00	430.00	170.00	486.70	1 650.00
	8	192.00	350.00	300.00	-	3 350.00	431.00	172.00	483.30	1 650.00
	9	192.00	350.00	300.00	2 000.00	3 350.00	431.00	172.00	483.30	1 650.00
	10	208.00	350.00	310.00	2 070.00	3 350.00	431.00	177.00	483.30	1 650.00
	11	208.00	350.00	320.00	2 070.00	3 350.00	430.00	177.00	483.30	1 650.00
	12	225.00	350.00	320.00	2 070.00	3 350.00	428.00	177.00	483.30	1 650.00

よび生活用務の料金 (大阪市) (続)

ワイシャツ (1枚)	タオル (1枚)	絹地 (1m)	化織地 (1m)	木綿地 (1m)	ネル地 (1m)	毛織地 (1m)	綿 (3kg)	ぬい糸 (1巻)	毛糸 (500g)	仕立代 (1着)
カッター 綿ブロード 特40番手 白、普通品	純綿(600g 付程度) 白、普通品	富士絹、上 無地S幅 「鐘紡5000 番」	ペンベルグ デシン、無 地S幅 「旭化成 AK3500番」	キヤラコ、 上90cm幅 「三ツ桃 10000番」	両毛綿ネル 白、中 (100双ネ ル)S巾	純毛ウー ス(48 番手~60 番手程度) 中級、W幅	ふとん綿 白、上	綿カタン糸 50番駒巻 (1000m) 鐘紡印	純毛、手編 糸、中細、 先染上 「スキー 印」	背広シ ン ル上下、普 通仕立、ベ ンベルグ 裏
697.00	※52.60	394.00	198.00	103.00	124.00	2 789.00	1 303.00	120.00	1 425.00	7 432.00
709.00	※53.30	395.00	197.00	104.00	122.00	2 813.00	1 350.00	120.00	1 379.00	8 412.00
716.00	58.40	390.00	195.00	99.50	123.00	3 260.00	1 400.00	125.00	1 400.00	9 920.00
735.00	65.60	430.00	195.00	99.80	124.00	3 723.00	1 413.00	126.50	1 442.00	10 883.00
1 018.00	65.80	-	195.00	100.90	132.90	3 715.70	1 416.70	127.50	1 495.00	12 133.00
983.00	65.80	-	195.00	100.00	123.00	3 330.00	1 410.00	128.00	1 500.00	11 500.00
1 000.00	65.80	-	195.00	100.00	130.00	3 150.00	1 410.00	126.00	1 500.00	11 400.00
1 000.00	65.80	-	195.00	100.00	131.00	2 530.00	1 410.00	127.00	1 500.00	11 400.00
1 000.00	65.80	-	195.00	100.00	131.00	-	1 410.00	128.00	1 500.00	11 800.00
1 000.00	65.80	-	195.00	100.00	134.00	-	1 410.00	128.00	1 500.00	11 800.00
1 000.00	65.80	-	195.00	103.00	138.00	-	1 410.00	128.00	1 500.00	12 200.00
1 000.00	65.80	-	195.00	103.00	138.00	-	1 410.00	128.00	1 500.00	12 200.00
1 000.00	65.80	-	195.00	103.00	137.00	-	1 410.00	128.00	1 500.00	12 200.00
*1 000.00	65.80	-	915.00	103.00	137.00	4 250.00	1 430.00	128.00	1 500.00	12 600.00
1 080.00	65.80	-	195.00	103.00	132.00	4 250.00	1 430.00	127.00	1 480.00	12 500.00
1 080.00	65.80	-	195.00	100.00	132.00	4 250.00	1 430.00	127.00	1 480.00	13 000.00
1 080.00	65.80	-	195.00	96.30	132.00	4 250.00	1 430.00	127.00	1 480.00	13 000.00

せんたく代 (1枚)	くつ修繕代 (1足)	電気代 (60KWH)	ガス代 (40㎡)	マッチ (1袋)	木炭 (1俵)	まき (1束)	れん炭 (1袋)	石炭 1かます (50kg)	くぎ (100g)	畳表 (1枚)
綿ワイシャ ツ (カッター)	男子皮短 くつ、半張 および踵 修理品	従量電燈 早収料金 最低使用 量(牛皮中 級制)	一般家庭用 早収料金 (ガス税除 く)	並型、袋入 (10箱入)	黒炭、なら 1級俵入 (6kg)	堅木、並 胴廻り70 cm程度	あなあき れん炭高 4号(12 cm)袋入 (14個)	一般用塊炭 6000カロ リ程度か ます入り (50kg)	丸くぎ 38mm	備後表引 通し経麻 糸動力織 並級張り 替工賃を 含む
32.20	427.00	※561.00	860.00	24.00	※550.00	56.50	219.00	521.00	※32.70	※370.00
39.50	438.00	※561.00	860.00	26.10	※637.00	63.80	252.00	547.00	※32.80	767.00
47.30	472.00	※557.00	855.00	36.30	※670.00	69.60	268.00	557.00	7.43	857.00
47.90	482.00	※552.00	846.00	35.60	※627.00	68.80	272.00	556.00	6.98	906.00
47.50	500.00	720.25	867.33	-	375.10	72.70	279.25	558.50	7.50	961.25
47.50	500.00	727.00	844.00	-	393.00	74.20	290.00	573.00	7.00	960.00
47.50	500.00	727.00	844.00	-	393.00	74.20	290.00	573.00	7.00	960.00
47.50	500.00	727.00	844.00	-	388.00	73.80	292.00	572.00	7.00	960.00
47.50	500.00	718.00	836.00	-	378.00	72.10	281.00	572.00	7.00	960.00
47.50	500.00	718.00	836.00	-	368.00	72.10	273.00	548.00	7.50	962.00
47.50	500.00	718.00	836.00	-	363.00	72.10	273.00	572.00	7.50	1 040.00
47.50	500.00	718.00	836.00	-	369.00	72.10	273.00	548.00	7.50	956.00
47.50	500.00	718.00	836.00	-	369.00	72.90	273.00	548.00	7.50	956.00
47.50	500.00	718.00	836.00	-	369.00	72.10	273.00	548.00	8.00	957.00
47.50	500.00	718.00	836.00	-	369.00	72.10	274.00	548.00	8.00	948.00
47.50	500.00	718.00	※1 012.00	-	371.00	72.50	277.00	548.00	8.00	938.00
47.50	500.00	718.00	※1 012.00	-	371.00	72.50	282.00	552.00	8.00	938.00

(注) サイダー※全糖。男子冬シャツ※冠長袖裏毛線メリヤス。タオル※純綿(560g付程度)男子くつ下※無地。婦人炭※15kg(35年37年12kg38年)。くぎ※400g。畳表※張り替え工賃を含まない。電気代※35年~38年45KWH。

人たび※4枚こはぜ。毛布※スフ毛布上。運動くつ※アップシューズでないもの。洋がさ※綿朱子(40番手程度)骨10~12本。木ガス代※4,500カロリー。

第5表

日用品の小売価格お

Table with 10 columns: Year, Month, Glass Plate, Paper, Board, Plumbing, Tea, Miscellaneous, Boxes, Balls. Rows for昭和35年 and 昭和39年.

Table with 10 columns: Year, Month, Toothbrush, Cream, Pomade, Hairbrush, Taxi, Train, Bus, School Fees. Rows for昭和35年 and 昭和39年.

(注) 板ガラス※はめ込み工賃を含まない。板材※松2等。なべ※径18cm。食卓※折たたみ式丸型径75cm程度。歯みが

よび生活用務の料金 (大阪市) (続)

Table with 12 columns: Dining Table, Cleaning, Seating, Cough Syrup, External Injury, Fat Removal, Paper, Bathing, Hair, Barber, Chemicals. Rows for昭和35年 and 昭和39年.

Table with 10 columns: Middle School, Kindergarten, Paper, Notebook, Pencils, Crayons, Newspapers, Movies, Film, Photo. Rows for昭和35年 and 昭和39年.

き※潤製グリーンびん入 (180g入。)タクシ-代※500円

第6表

消費者物価地域差指数

「小売物価統計調査」の調査市町村の拡大にともない従来の品目別支出金額ウェイトを用いたラスパイレシ式の算式を、昭和38年から品目別支出金額による加重算術平均方式に変更された。なお昭和38年は算式変更のため計算されていない。

Table with columns for City (都市), Year (昭和36, 37, 39), and Index (総合, 食料). Rows include cities like 札幌, 仙台, 山形, 東京, 大阪, 京都, 神戸, 松山, 高松, 長崎.

資料 総理府統計局編。(小売物価統計調査報告)

第7表

全世界平均1カ月間の消費支出金額(大阪市)

本表は「家計調査」にもとづいたもので、調査客体は無作為に抽出した84調査単位区内における世帯人員2人以上の消費世帯から、さらに無作為に選ばれた300余の世帯の家計簿による現金支出を調査したものである。なおこの調査には「用途分類」と「品目分類」とによる二つの方法があるが、この表は「用途分類」によるものである。

Table with columns for Item (項目) and Month (1月 to 12月). Rows include categories like 昭和35年, 昭和39年, 食料費, 住居費, 光熱費, 被服費, 雑費, 世帯数, 世帯人員.

資料 総理府統計局(家計調査報告)

第 8 表

勤労者世帯平均 1 カ月間の収入と支出額

第 7 表頭注参照のこと。但し、本表は勤労者世帯に関するもので、現物は評価額を示し他の項目には含まない。また () は内訳のうちおもなものである。

項 目	昭和35年 平均	昭和36年 平均	昭和37年 平均	昭和38年 平均	昭和					
					平均	1 月	2 月	3 月	4 月	5 月
収入総額	59 529	65 476	72 518	81 107	91 079	80 705	79 673	81 580	82 274	81 796
実収入	41 405	45 225	48 604	53 865	61 313	45 094	50 045	49 376	53 042	52 044
勤め先収入	39 097	42 922	46 381	51 161	57 107	41 558	46 937	46 421	48 594	48 200
主帯主収入	33 844	36 811	41 177	45 526	50 627	37 270	42 085	41 270	44 397	42 989
(定期)	28 040	30 403	33 737	37 158	41 285	35 268	40 770	39 445	42 713	41 773
(臨時)	5 804	6 398	7 389	8 368	9 322	2 002	1 315	1 825	1 684	1 216
その他の世帯員収入	5 253	6 111	5 204	5 635	6 479	4 288	4 852	5 151	4 197	5 211
事業・内職収入	1 136	1 000	862	1 238	1 727	589	946	1 142	1 564	2 216
その他の実収入	1 172	1 303	1 361	1 466	2 479	2 947	2 162	1 813	2 884	1 628
(社会保障給付)	248	-	235	205	314	545	301	250	413	189
実収入以外の収入	4 800	5 054	6 611	7 793	7 972	5 336	8 593	10 434	9 208	7 975
(貯金引出)	2 927	2 970	4 709	4 843	5 055	3 531	5 903	8 107	5 981	5 048
(保険取金)	149	70	388	337	267	206	547	6	298	139
前月からの繰入金	13 324	15 197	17 303	19 448	21 794	30 275	21 035	21 770	20 024	21 777
現物実収入総額	1 021	1 521	1 798	1 930	2 190	1 937	1 649	1 707	1 599	1 464
支出総額	59 529	65 476	72 518	81 107	91 079	80 705	79 673	81 580	82 274	81 796
実支出総額	36 010	38 762	41 894	46 946	53 460	43 371	46 440	49 850	51 110	50 434
消費支出総額	33 194	35 950	38 580	43 036	49 055	39 848	42 633	45 640	47 994	47 548
食料	13 273	14 352	15 488	17 204	18 909	13 986	16 483	17 844	17 911	19 272
穀類	3 915	3 827	3 738	3 992	4 115	2 864	3 708	4 221	4 151	4 074
副食	6 485	7 208	8 026	8 988	9 790	7 043	8 469	9 058	9 313	10 295
嗜好食品	2 010	2 267	2 537	2 909	3 524	2 536	3 047	3 167	3 178	3 644
外食	863	1 050	1 187	1 314	1 479	1 543	1 259	1 398	1 269	1 259
住居費	2 774	3 436	3 697	4 217	4 868	3 145	4 026	3 260	5 097	4 928
(家賃地代)	891	1 135	1 238	1 581	1 741	1 185	1 686	1 687	1 652	1 740
(家具什器)	1 201	1 503	1 474	1 935	2 289	1 665	1 618	1 163	2 758	2 679
光熱費	1 559	1 610	1 730	1 820	2 077	2 366	2 644	2 487	2 002	1 727
被服費	3 858	4 321	4 495	4 895	5 329	3 892	3 618	4 461	4 907	5 221
雑費	11 730	12 231	13 150	14 900	17 870	16 459	15 842	17 588	18 077	16 400
(保健医療費)	1 844	2 084	2 293	1 088	1 362	1 318	1 542	1 655	2 040	1 351
(美容衛生費)	977	870	1 092	1 595	1 790	1 325	1 341	1 740	1 765	1 858
(教育費)	1 969	1 975	2 431	1 335	1 500	1 365	2 572	1 265	1 683	1 794
(教養娯楽費)	1 595	1 408	1 215	2 699	3 097	2 473	2 953	3 205	2 834	2 569
(交際費)	522	529	669	2 119	2 540	3 417	1 899	2 952	2 137	1 925
非消費支出総額	2 816	2 812	3 334	3 910	4 405	3 523	3 807	4 210	3 116	2 886
(勤労所得税)	1 353	1 178	1 296	1 526	1 809	930	1 209	1 139	1 220	1 008
(その他の税)	522	529	669	889	986	1 206	1 015	1 621	303	304
実支出以外の支出	9 154	10 134	12 104	13 112	14 574	11 308	10 309	11 448	9 136	10 627
(貯金)	4 784	5 520	7 208	6 514	8 314	7 736	5 186	4 769	4 163	4 615
(保険掛金)	1 355	1 670	1 934	2 137	2 078	1 852	1 829	2 195	2 194	2 202
翌月への繰越金	14 365	16 580	18 520	21 048	23 045	26 026	22 924	20 282	22 028	20 735
現物実支出総額	1 021	1 521	1 798	1 930	2 190	1 937	1 649	1 707	1 599	1 464
世帯数	194	187	189	160	172	167	176	169	168	176
世帯人員	4.36	4.27	4.21	4.23	4.13	4.11	4.06	4.01	4.13	4.20
有業人員	1.68	1.65	1.59	1.59	1.57	1.54	1.53	1.52	1.57	1.60

資料 総理府統計局 (家計調査報告)

第 9 表 全世帯平均 1 カ月間の消費支出額 (大阪市)

第 7 表頭注参照のこと。但し、本表のイタリツクの数値は現物評価額を示し、それ以外は現物を含まない。

(大阪市)

れない。また () は

項 目	昭和													
	39 年	38 年	37 年	36 年	35 年	34 年	33 年	32 年	31 年	30 年	29 年	28 年		
消費支出総額	97 144	108 076	86 624	82 682	82 604	79 067	150 727	70 642	80 013	55 676	53 897	54 065	51 656	120 201
食料	66 357	74 924	51 008	49 189	50 114	48 665	113 312	66 357	74 924	51 008	49 189	50 114	48 665	113 312
穀類	59 443	64 852	44 861	43 282	43 372	43 177	100 527	59 443	64 852	44 861	43 282	43 372	43 177	100 527
その他の食料費	42 085	42 543	41 210	40 278	41 355	41 130	46 847	42 085	42 543	41 210	40 278	41 355	41 130	46 847
住居費	17 358	22 154	3 651	2 951	1 973	2 047	53 680	17 358	22 154	3 651	2 951	1 973	2 047	53 680
光熱費	6 914	10 072	6 147	5 907	6 742	5 488	12 785	6 914	10 072	6 147	5 907	6 742	5 488	12 785
被服費	1 779	2 995	2 622	2 497	1 284	1 052	2 037	1 779	2 995	2 622	2 497	1 284	1 052	2 037
雑費	2 506	2 094	2 046	2 211	2 667	1 939	4 852	2 506	2 094	2 046	2 211	2 667	1 939	4 852
(保健医療費)	518	102	18	546	380	282	219	518	102	18	546	380	282	219
消費支出総額	6 322	6 259	6 529	8 387	7 524	8 340	10 762	6 322	6 259	6 529	8 387	7 524	8 340	10 762
食料	2 978	4 216	3 533	5 482	4 382	4 405	7 096	2 978	4 216	3 533	5 482	4 382	4 405	7 096
穀類	-	-	76	319	368	324	923	-	-	76	319	368	324	923
その他の食料費	20 180	21 804	24 419	20 398	21 015	19 071	19 764	20 180	21 804	24 419	20 398	21 015	19 071	19 764
住居費	1 498	2 484	2 920	1 538	2 020	1 614	5 855	1 498	2 484	2 920	1 538	2 020	1 614	5 855
光熱費	97 144	108 076	86 624	82 682	82 604	79 067	150 727	97 144	108 076	86 624	82 682	82 604	79 067	150 727
被服費	53 217	60 316	52 314	49 148	50 392	49 359	85 570	53 217	60 316	52 314	49 148	50 392	49 359	85 570
雑費	48 112	54 314	48 169	45 254	46 786	45 240	77 121	48 112	54 314	48 169	45 254	46 786	45 240	77 121
食料	19 089	19 645	19 847	19 057	19 907	17 893	25 972	19 089	19 645	19 847	19 057	19 907	17 893	25 972
穀類	4 175	3 949	3 961	4 008	4 229	4 004	6 039	4 175	3 949	3 961	4 008	4 229	4 004	6 039
その他の食料費	10 163	10 058	10 137	10 082	10 710	9 340	12 816	10 163	10 058	10 137	10 082	10 710	9 340	12 816
住居費	3 418	3 996	4 166	3 493	3 471	3 059	5 111	3 418	3 996	4 166	3 493	3 471	3 059	5 111
光熱費	1 333	1 642	1 583	1 474	1 497	1 490	2 006	1 333	1 642	1 583	1 474	1 497	1 490	2 006
被服費	5 083	6 595	4 933	4 138	4 579	4 699	7 938	5 083	6 595	4 933	4 138	4 579	4 699	7 938
雑費	1 610	1 820	1 739	1 576	2 019	1 860	2 315	1 610	1 820	1 739	1 576	2 019	1 860	2 315
消費支出総額	3 115	3 045	2 448	1 217	1 758	1 849	4 148	3 115	3 045	2 448	1 217	1 758	1 849	4 148
食料	1 618	1 775	1 997	1 854	1 784	1 935	2 738	1 618	1 775	1 997	1 854	1 784	1 935	2 738
穀類	5 918	5 400	3 301	3 922	4 616	4 949	13 744	5 918	5 400	3 301	3 922	4 616	4 949	13 744
その他の食料費	16 404	20 899	18 091	16 283	15 900	15 764	26 729	16 404	20 899	18 091	16 283	15 900	15 764	26 729
住居費	1 257	1 193	1 372	1 249	1 032	1 009	1 328	1 257	1 193	1 372	1 249	1 032	1 009	1 328
光熱費	1 874	2 009	1 999	1 846	1 901	1 573	2 258	1 874	2 009	1 999	1 846	1 901	1 573	2 258
被服費	1 346	1 871	201	1 899	1 244	1 342	1 420	1 346	1 871	201	1 899	1 244	1 342	1 420
雑費	2 679	2 853	3 332	2 142	2 837	3 607	5 676	2 679	2 853	3 332	2 142	2 837	3 607	5 676
消費支出総額	1 561	3 565	2 621	1 651	1 668	1 477	5 609	1 561	3 565	2 621	1 651	1 668	1 477	5 609
食料	5 105	6 002	4 145	3 894										

第10表

1 世帯当り主要生活

第7表頭注参照のこと。但し、本表は「品目分類」により「家計年報」に掲載されたものを抜粋したものである。数および人員は第9表、第11表を参照されたい。ワシントン圏のうち36年は開きんシヤツ、雑駄代のうち36年は週間誌合計したものを清酒とし、1級ウイスキー-2級ウイスキーを合計したものをウイスキーとし、茶わん、さらを合計した

Table with multiple columns for household expenses: 都 市, 内地米(配), 内地米(非), パン類, 粉類, ゆでうどん, あじ(生), いわし(生), さば(生), さんま(生), ぶり(生), いか(生), まぐろ(刺身), キャベツ, ほうれ草, はさい, ねぎ, 甘しょ, 馬鈴, 大根, にんじん, 玉ねぎ, さや豆, きゅうり, トマト, みそ, 白砂糖, 食用油, マーガリン, 化学調味料, ビスケット, キャラメル, あめ, せい, 和菓, 洋菓, みかん, ワシントン(男), 下着(男), 下着(女), 下着(子供), かつ下(男), 長つ下(女), ソックス(女), かつ下(子供), 木綿地, 化繊地, 毛織地, タオル

用品の年間支出金額 (大阪市)

ら、全品目ならびに数量、価格の詳細な区分については同年報によられたい。なお本表の単位はいずれも(円)。世帯をいう。清酒、ウイスキー、茶わん、さら、洗たく石けん各種の38年39年は、特級清酒・1級清酒・2級清酒・合成清酒をものを茶わん、さらとし、粉石けん・その他の洗濯石けんを合計したものを洗たく石けんとし掲載したものである。

Table with multiple columns for household expenses: 煮干, 塩さけ, けずり節, たらこ, 牛肉, 豚肉, 鶏肉, 鯨肉, ハム, ソーセージ, 牛乳, バター, 鶏卵, あづき, 乾しいけ, 乾のり, こんぶ, 豆腐, 油あげ, こにゃく, ちくわ, たん漬, 魚かん, 介詰, 肉かん詰, 果かん, 物詰, しょう油, りんご, なし, おどう, すいか, 清酒, ビール, ウイスキー, 緑茶, ジュース, 茶わん, 木炭, 石油, 水, 糸, ぬい糸, ふとん, 感う, ぼ葉, 栄養剤, 脱脂綿, 化粧石けん, 洗たく石けん, ちり紙, 新聞代, 雑誌代, 映観, 画料, たばこ

第 11 表 全世帯平均 1 カ月間の消費支出額 (全国・主要都市)

本表は「家計調査」によるもので、この調査はわが国全都市を人口等によって28層に分け各層から1市ずつ計28都市を抽出し、毎月調査している。なお本表のうちイタリック体の数字は現物評価額を示し、それ以外は現物を含んでいない。

項 目	昭 和 36 年						昭 和 39 年					
	全 国	東 京	横 浜	名 古 屋	京 都	神 戸	全 国	東 京	横 浜	名 古 屋	京 都	神 戸
消費支出総額	34 329	41 435	37 532	37 802	35 386	38 431	47 834	58 350	53 541	50 817	47 229	47 499
食料	13 842	15 766	15 220	14 991	14 852	14 902	18 139	21 365	20 035	19 170	20 210	18 432
食料	3 659	3 380	3 737	4 110	3 983	3 607	3 968	3 865	3 949	4 349	4 651	3 677
その他の食料	10 183	12 386	11 483	10 881	10 869	11 295	14 171	17 500	16 086	14 821	15 559	14 755
住民費	3 399	4 430	3 617	3 579	3 621	3 779	4 703	5 581	4 683	5 196	4 314	5 002
光熱費	1 731	2 011	1 798	1 941	1 930	1 666	2 171	2 565	2 281	2 313	2 377	1 983
被服費	4 326	4 955	4 478	4 799	4 134	5 051	5 683	6 905	262	6 148	5 277	5 735
雑費	11 031	14 273	12 419	12 492	10 849	13 033	17 138	21 935	20 280	17 990	15 051	16 345
非消費支出総額	2 390	3 387	2 930	3 158	2 226	2 538	3 912	4 847	3 824	4 909	2 995	3 399
(内)勤労所得税	895	1 561	1 268	1 301	955	1 145	1 453	2 035	1 644	2 040	1 097	1 428
(内)その他の税	549	818	787	591	392	552	1 037	1 503	935	1 083	623	761
実支出以外の支出	10 104	13 595	10 869	11 283	9 122	11 916	-	-	-	-	-	-
現物消費支出総額	1 588	2 256	1 827	1 887	1 424	1 459	2 555	3 322	2 757	2 870	1 480	2 109
世帯数	3 958	582	206	206	203	201	7 959	387	131	143	116	106
世帯人員(人)	4.35	4.28	4.51	4.45	4.30	4.12	4.28	4.40	4.46	4.22	4.35	3.84
有業人員(人)	1.63	1.59	1.74	1.78	1.72	1.52	1.66	1.74	1.64	1.76	1.74	1.45

資料 総理府統計局 (家計調査年報)

第 12 表 勤労者世帯平均 1 カ月間の実収入・実支出額 (全国・東京都)

第11表頭注参照のこと。但し本表は勤労者世帯に限ったものである。

項 目	昭 和 37 年		昭 和 39 年		項 目	昭 和 37 年平均		昭 和 39 年平均	
	全 国	東 京 都	全 国	東 京 都		全 国	東 京 都	全 国	東 京 都
収入総額	74 500	84 239	92 573	108 180	支出総額	74 500	84 239	92 573	108 180
実収入	50 817	58 260	63 396	74 680	実支出	43 226	49 810	53 616	65 260
勤め先収入	47 461	53 398	58 941	68 850	消費支出	39 339	45 166	48 324	58 308
世帯主収入	42 209	49 456	52 687	63 192	食料	14 454	16 128	17 265	19 924
(内)定期	33 598	39 033	41 678	50 617	穀類	3 434	3 169	3 784	3 570
(内)臨時	8 554	10 251	10 985	12 538	その他の食料	11 020	12 959	13 481	16 354
妻・その他の世帯員収入	5 252	3 942	6 254	5 664	住居費	4 326	4 811	5 114	5 965
事業・内職収入	1 029	1 548	1 442	2 178	(内)家賃・地代	1 277	1 759	1 486	2 107
その他実収入	2 327	3 314	3 013	3 846	(内)家具・什器	2 140	2 153	2 533	2 669
(内)財産収入	724	993	885	1 369	光熱費	1 852	2 128	2 129	2 556
(内)社会保障給付	320	309	369	226	被服費	5 090	5 497	5 719	6 676
実収入以外の収入	8 252	9 370	10 284	12 475	雑費	13 617	16 602	18 097	23 187
(内)貯金引出	4 923	6 576	6 314	8 617	(内)保健・衛生費	2 093	2 453	1 168	1 482
(内)月賦・掛買	2 376	2 056	2 623	2 448	(内)教育費	1 072	1 452	1 616	2 402
前月からの繰入金	15 431	16 609	18 893	21 025	(内)娯楽費	2 627	3 223	3 394	4 592
					(内)交際費	2 135	2 560	2 127	3 553
現物実収入総額	2 263	3 125	2 709	3 621	非消費支出	3 887	4 644	5 292	6 952
					(内)勤労所得税	1 470	2 051	2 100	3 274
					(内)その他の税	875	1 105	1 216	1 689
世帯数	2 510	393	5 117	221	実支出以外の支出	14 794	17 231	18 956	20 935
世帯人員(人)	4.17	4.13	4.13	4.18	(内)貯金	8 086	9 736	10 690	12 064
有業人員(人)	1.49	1.47	1.53	1.54	(内)保険掛金	1 860	2 144	2 283	2 749
					翌月への繰越金	16 480	17 198	20 001	21 985
					現物実支出総額	2 263	3 125	2 398	3 621

資料 総理府統計局 (家計調査年報)

第 15 章
賃金および労働