


第 7 表

府 県 別 県 民 所 得

本表は国民所得の地域分析の立場から各府県がおのおの推計公表した分をもとめたもので、大阪府分については40年末補正した。国民所得は経済企画庁で推計したものである。○印は年度他はいずれも歴年計算である。

都 道 府 県	県 民 分 配 所 得			県 民 個 人 所 得			県 民 1 人 当 り 分 配 所 得		
	昭和36年	昭和37年	昭和38年	昭和36年	昭和37年	昭和38年	昭和38年	国民所得に 対する比	
北 青 岩 宮 秋	道 海	667 181	728 111	877 693	642 964	705 370	860 859	171 600	92.9
	県 森	141 567	168 552	195 283	140 420	169 707	195 159	136 485	73.9
	県 手	140 579	167 143	196 591	137 447	164 336	193 853	135 955	73.6
	県 城	205 480	237 221	276 694	199 525	227 665	264 114	159 024	86.1
○山 福 新 茨 栃	県 田	134 606	153 074	172 716	132 987	152 202	171 586	132 919	72.0
	県 形	147 487	164 312	185 086	148 436	165 780	187 417	144 961	78.5
	県 島	215 916	241 765	274 669	209 820	237 194	271 730	136 877	74.1
	県 潟	307 812	349 376	394 051	288 139	328 864	371 011	163 642	88.6
群 ○埼 千 東 神	県 城	228 987	267 012	293 946	210 488	245 658	278 899	142 353	77.1
	県 木	189 645	217 036	247 298	179 902	204 512	230 366	162 813	88.2
	県 馬	185 094	219 068	254 865	175 871	206 428	243 415	159 890	86.6
	県 玉	340 914	406 194	517 699	312 537	374 505	482 893	191 812	103.9
○奈 川	都 葉	305 106	367 791	458 440	288 391	350 862	432 872	184 112	96.9
	都 京	2 725 422	3 100 106	3 575 318	2 201 090	2 566 497	2 956 512	339 646	183.9
	都 神	748 503	900 709	1 067 903	603 157	734 601	882 370	273 400	148.0
	都 川								
山 ○長 静 富 石	県 梨	99 423	111 683	124 012	96 367	108 612	121 699	160 602	87.0
	県 野	243 633	278 362	316 690	228 372	261 115	297 002	161 083	87.2
	県 岡	426 882	482 543	564 785	366 659	418 870	495 798	198 209	107.3
	県 山	159 243	171 911	195 657	138 295	159 401	182 926	189 774	99.9
岐 ○愛 三 福 滋	県 川	134 536	151 715	176 884	125 688	144 044	164 884	180 863	97.9
	県 早	200 992	229 428	301 018	186 819	214 078	-	178 842	94.1
	県 知	819 099	931 711	1 082 114	683 648	794 526	922 125	236 631	128.1
	県 重	197 423	230 270	266 561	178 384	207 985	343 721	176 769	95.7
京 ○大 兵 奈 和	県 井	94 289	108 006	123 340	90 435	103 920	118 841	162 857	88.2
	県 賀	110 455	124 139	141 586	100 478	114 060	129 685	166 885	87.8
	府 都	324 745	381 360	440 236	297 946	347 482	404 684	215 064	116.5
	府 阪	1 315 796	1 547 938	1 861 748	1 094 129	1 313 791	1 607 246	208 848	181.8
鳥 ○島 岡 広 山	県 庫	667 516	777 765	858 014	590 293	697 464	776 660	206 000	111.5
	県 良	99 127	116 959	135 802	98 156	115 757	135 875	172 250	93.3
	県 山	122 034	143 716	169 416	117 092	136 935	162 126	165 579	89.7
	県 歌								
鳥 ○島 岡 広 山	県 取	61 130	70 125	76 624	60 483	69 397	77 012	129 770	70.3
	県 根	92 545	99 394	109 972	94 771	102 457	113 528	128 472	67.6
	県 山	215 785	246 676	280 016	202 364	233 487	266 801	169 839	92.0
	県 島	287 802	328 492	372 378	277 255	316 430	360 405	166 911	90.4
徳 ○香 愛 高 福	県 口	200 972	225 244	261 847	190 096	213 655	248 278	166 807	90.3
	県 島	92 985	102 744	115 096	92 800	102 210	115 192	137 631	74.5
	県 川	118 731	132 835	152 337	116 215	130 303	148 370	167 796	88.3
	県 媛	177 284	198 402	220 503	168 300	192 305	214 738	150 950	81.7
佐 ○長 熊 大 宮 鹿	県 知	96 477	106 553	120 066	97 156	106 592	121 051	144 859	76.2
	県 岡	605 965	680 526	725 831	538 088	622 906	686 713	181 937	98.5
	県 島	93 716	108 124	120 263	94 979	110 167	124 148	133 964	72.5
	県 本	180 589	196 255	219 890	174 885	196 944	221 336	129 423	70.1
国民所得	県 分	180 644	201 602	252 315	178 602	203 018	254 851	142 149	77.0
	県 本	121 768	143 916	159 939	119 816	140 829	161 149	132 829	71.9
	県 分	104 392	117 425	148 741	103 036	115 604	146 193	134 514	72.8
	県 鹿	160 428	181 394	208 888	166 710	188 939	217 496	111 174	60.2
国民所得	C.Y.	13 730 334	15 414 483	17 702 987	11 775 725	13 552 924	15 570 517	184 671	100.0
	F.Y.	14 196 422	15 774 961	18 265 495	12 169 819	13 876 251	16 040 524	190 048	100.0



第 17 章 財 政

府財政の概要

昭和39年度一般会計決算額の最終予算に対する収入歩合は98.75%、金額にして1,325億9千万円で16億7千万円余り減額となっている。支出歩合は97.25%。金額にして1,305億7千万円になっており、前年の収入歩合99.11%に比し1.86%減で支出歩合も97.25%で前年の98.08%と比べ0.83%と減である。

また歳出における予算現額から支出済額を引いた翌年度繰越額は25億円、不用額は11億8千万円余りである。

歳入についてみると、最終予算額合計1,342億6千7百万円に対し収入済額は1,325億9千万円でその構成割合は、府税60.23%、国庫支出金17.21%、府債4.55%、繰入金2.53%、使用料及び手数料2.41%、その他の税外収入13.07%である。府の自主財源である府税の収入は前年度に比して増加はしているものの年度後半予算更正減を行わざるを得ない経済界の不況が思いのほかきびしかったことがうかがわれる。府税全体の収入歩合は100.69%であるが、100%に満たない科目のうち府民税(市町村に法定委任された個人府民税)の収入未済額が5億円余りと料理飲食等消費税の収入未済額3千6百万円がある。

歳出についてみると予算現額1,342億6千7百万円に対し支出済額は1,305億7千6百万円でその執行率は97.25%で、商工費の99.36%が最高で農林水産業費の84.18%が最低となっている。この農林水産業費の執行率の低いのは、岸和田市の下水道計画の変更および志岡町海浜地の用地買収のおくれ等により貯水施設整備事業が翌年度に繰越されたためである。

また支出総額に対する各科目の占める割合を大別すると、教育費の28.57%、土木費19.74%、警察費11.33%、総務費7.73%、建築費7.30%、商工費6.67%、農林水産業費5.89%、衛生費4.29%、諸支出金3.66%、民生費2.40%、その他2.42%となっている。

市町村の財政

府下市町村の昭和39年度普通会計決算額は歳入493億4千7百万円(前年度410億2千9百万円)歳出493億4千6百万円(前年度403億9千9百万円)で、これを前年度と比較してみると歳入で20.3%、歳出で22.1%の増加である。39年度における決算規模の対前年度伸び率は各市計で歳出が歳入を上まわり収支が悪化している。その主な原因として、都市近代化への公共投資の大巾な増加、地方公営企業の赤字累積による行政需要の拡大化、

人件費の増ちょうなど、そのうえ経済界の不況による税収の伸びの鈍化により一層悪い状態におかれている。府下市町村の赤字額は全体で8億8千7百万円、あり赤字団体は20(都市16、町村4)黒字団体は26(都市12、町村14)である。

歳入の概況

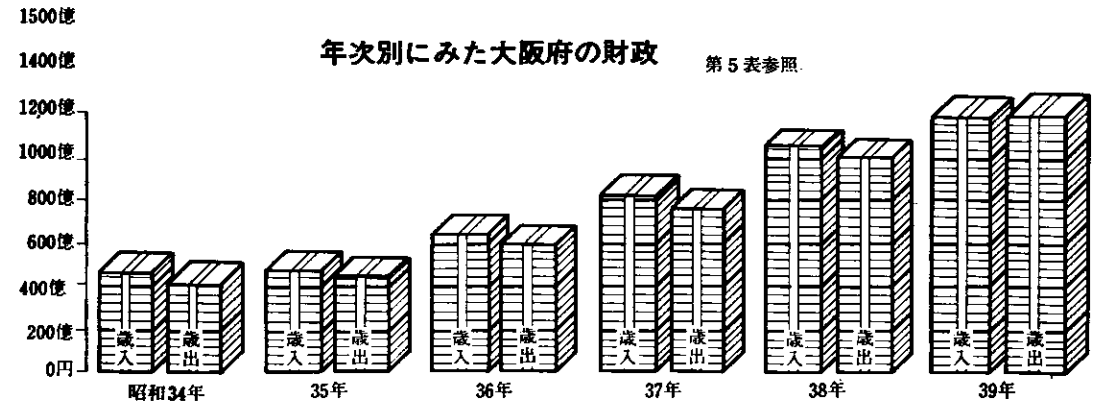
昭和39年度の歳入決算額は493億4千7百万円で前年度にくらべて83億1千8百万円20.3%増加し、前年度の伸び率17.8%より大きくなっている。人口1人当たりの歳入額は)39.3.31.住民登録人口)都市で15,903円、町村で14,963円になり都市で額の大きいのは高槻市(20,319円)貝塚市(20,997円)箕面市(23,204円)といったところで、小さいのは寝屋川市(11,018円)松原市(11,673円)羽曳野市(10,977円)で町村で大きいのは島本町の(21,231円)小さいのは田尻町(9,213円)南海町(10,691円)高石町(10,719円)で、その財源の格差に大きなものがある。

歳入の大宗をなす地方税の歳入総額中に占める割合は都市で55.4%、町村では42.7%と差があり税源分布のアンバランスを示している。地方税、地方譲与税、地方交付税で占める一般財源の比重は55.6%で、いわゆる三割自治よりもかなり上回ったレベルにある。

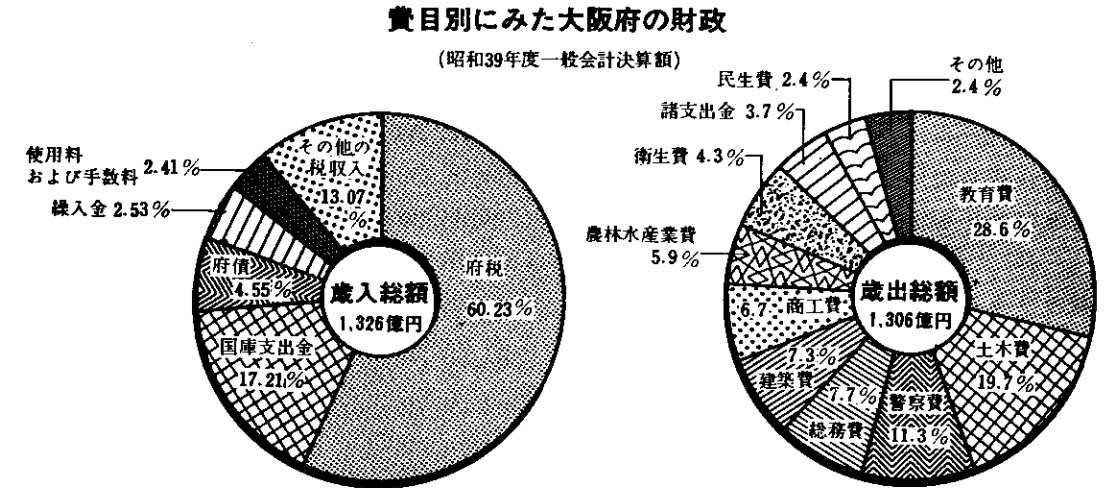
歳出の概況を見ると、昭和39年度決算額は約493億円(都市445億円、町村48億円)で前年度404億にくらべて22.1%、規模が大きくなっており前年度の増加率17.0%より大きくなっている。市部と郡部との決算規模の割合は10対1で、市部、郡部とも大きい方から順に教育費、土木費、総務費で歳出の過半を占めているが、郡部では総務費が2位で土木費を上回っている。これは市部においては新道路5カ年計画の発足により道路経費の増加と都市計画事業費が大きい地位を占めているに反し、町村では都市計画事業費が小さくかえって庁舎、会館等の建設の影響によるためと考えられる。

市町村別に人口1人あたり経費をみると、最も大いのが箕面市の28,935円、最も少ないのが寝屋川市の10,733円で実に2.5倍の差がある。また税収入において1人あたり額が最低の富田林市が歳出において20,262円と非常に高い。

性質別に経費の支出の状況をみると、消費的経費は38年度より約39億円増加したが、歳出総額の構成比は51.7%で38年度より僅かながら1.7%低くなっている。投資的経費は38年度より約43億円余り増加し歳出総額の構成比も38年度の37.2%より2.1%多くなっている。



年次別にみた大阪府の財政 第5表参照

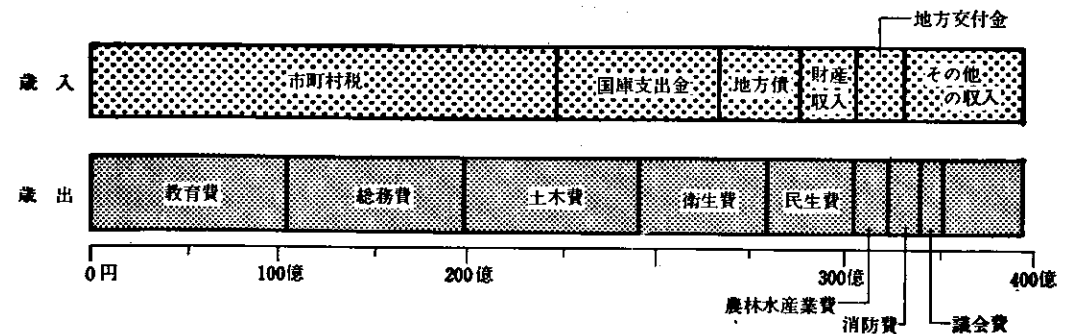


費目別にみた大阪府の財政

(昭和39年度一般会計決算額)

費目別にみた市町村の財政 (除大阪市)

(昭和39年度一般会計)



第 1 表

昭和39年度大阪府一般会計科目別歳入決算額

大阪府決算書によるものである。

Table with 7 columns: 科目, 予算現額, 調定額, 収入済額, 不納欠損額, 収入未済額, 予算現額と収入済額との差. Rows include 歳入合計, 府税, 地方譲与税, 分担金及び負担金, 使用料及び手数料, 国庫支出金, 財産収入, 繰入金, 繰越金, 諸収入, 府債, 寄付金.

資料 大阪府出納室決算課。

第 2 表

昭和39年度大阪府一般会計科目別歳出決算額

本表は大阪府決算書によるものである。

Table with 7 columns: 科目, 予算現額, 支出済額, 翌年度繰越額, 不用額, 予算現額と支出済額との差. Rows include 歳出合計, 議会費, 総務管理費, 衛生保健費, 労働費, 農林水産業費, 商工費, 土木費, 建設費, 警察費, 教育費.

資料 大阪府出納室決算課。

第 2 表 昭和39年度大阪府一般会計科目別歳出決算額 (続)

Table with 6 columns: 科 目, 予算現額, 支出済額, 翌年度繰越額, 不 用 額, 予算現額と支出済額との差. Rows include 工業高等専門学校費, 社会教育費, 保健体育費, etc.

第 3 表 大阪府特別会計科目別歳入決算額 (続)

Table with 7 columns: 科 目, 昭和 38 年度 (予算現額, 収入済額), 昭和 39 年 度 (予算現額, 収入済額, 不納欠損額, 収入未済額), 予算現額に対する収入済額の増減 (△). Rows include 繰入金, 繰入金, 繰入金, etc.

第 3 表 大阪府特別会計科目別歳入決算額

各年度とも大阪府決算書によつたものである。千円未満は4捨5入してある関係上差引で合はないことがある。

Table with 7 columns: 科 目, 昭和 38 年 度 (予算現額, 収入済額), 昭和 39 年 度 (予算現額, 収入済額, 不納欠損額, 収入未済額), 予算現額に対する収入済額の増減 (△). Rows include 大阪府営印刷所, 印刷事業収入, 繰越収入, etc.

第 4 表

大阪府特別会計科目別歳出決算額

各年度とも大阪府決算書によつたものである、4捨5入の関係上計で合わないことがある。

Table with columns for fiscal year (昭和38年度, 昭和39年度), budget (予算現額), and expenditure (支出済額). Rows include various categories like '大阪府営印刷所' and '大阪府立大手前会館'.

資料 大阪府出納室決算課。

第 5 表

大阪府会計歳入歳出決算額累年比較

本表は各年度の大阪府歳入歳出決算書によつたもので、歳入は収入済額、歳出は支出済額である。

Table comparing fiscal years (昭和31年度 to 昭和39年度) with columns for general account (一般会計) and special account (特別会計), showing income (歳入) and expenditure (歳出).

資料 大阪府出納室決算課。

第 6 表

税務署別国税徴収決定済額と収納済額

本表は、大阪国税局の税務統計表によるもので大阪府内のみを掲載した。上の行は徴収決定済額、下の行は収納済額である。

Table showing tax collection statistics by office (e.g., 昭和34年, 昭和38年) and tax type (e.g., 源泉所得税, 申告所得税).

資料 大阪国税局(税務統計書)

第 7 表

滞納府税の概況

本表は税務統計表によつた各年度中のものである。差押解除とは年度内において収入、取消処分等の停止等のあつたもの。

Table summarizing delinquent taxes (滞納府税) with columns for year (年度別), number of cases (件数), and amount (金額).

資料 大阪府総務部税政課。

第 8 表

税務署別国税徴収納済額

第 6 表 頭注参照

Table with 9 columns: 署名, 総額, 源泉所得税, 申告所得税, 法人税, 酒税, 物品税, その他の諸税. Rows include 昭和 34 年, 昭和 35 年, 昭和 36 年, 昭和 37 年, 昭和 38 年, and various regional tax offices like 東西港南浪天北大阪此西生東旭城阿東吉成住茨茨豊堺泉岸和佐野林尾方.

資料 大阪国税局(税務統計書)

第 9 表

税目別府税調定済額および収入済額

各年度とも税務統計表によつた各年度中のものである。

Table with 10 columns: 税目, 昭和 37 年度 (調定済額, 収入済額, 収入済額%), 昭和 38 年度 (調定済額, 収入済額, 収入済額%), 昭和 39 年度 (調定済額, 収入済額, 収入済額%). Rows include 府税, 普通税, 法人税, 事業税, 不動産取得税, 消費税, 自動車税, 区税, 狩猟免許税, 府固定資産税, 目的税, 軽油引取税, 旧法による税.

資料 大阪府総務部税政課(大阪府税務統計)

第 10 表

大阪府財産表

本表は38年までは各年12月1日現在の大阪府財産表によつたものであるが39年度分から自治法の改正により公有財産内訳表による。なお面積はいずれも1坪=3.3058m²、木材は1石=0.27826m³で換算した。

Table with multiple sections: 土地および建物 (土、地、積、価、格), 立木 (数、量、価、格, 立木面積, 備考), 船舶 (ト、ン、数, 隻, 数, 価、格), 工 作 物 (ト、ン、数, 隻, 数, 価、格), 財 産 権 (数、量、価、格, 備、考), 株式、債券、出資証券、貸付金、積立金、基金等 (数、量、価、格, 備、考), 物 品 (総、額, 知事部局・その他の事務部局, 教育委員会, 公安委員会, 価、格, 備、考), 水道部物品 (価、格, 備、考). Rows include 昭和 35 年, 昭和 36 年, 昭和 37 年, 昭和 38 年, 昭和 39 年.

資料 大阪府出納室決算課(財産に関する調査、公有財産内訳表)

第 11 表

市 町 村 普 通

本表は「地方財政状況調査」によるものであるが、※印の市町村における歳入項目については、地方譲与税があり総額に含まれる

Table with columns: 市町村別, 歳入内訳 (歳入総額, 市町村税, 地方交付税, 国庫支出金, 都道府県支出金, 財産収入, 分担金, 使用料), 内訳 (手数料, 寄附金, 繰入金, 諸収入, 繰越金, 地方債). Rows include years 昭和37-39 and various municipalities like 堺市, 岸和田市, etc.

資料 大阪府総務部地方課「自治大阪」

会 計 決 算 額 (除大阪市)

しているため、総額と内訳の数の合計とは一致しない。なお、39年度からは歳入歳出の項目に変更があるため年比較の出来ないものがある。

Table with columns: 手数料, 寄附金, 繰入金, 諸収入, 繰越金, 地方債, 歳出内訳 (歳出総額, 議会費, 総務費, 民生費). Rows include various municipalities and their financial data for different years.

第 11 表

市町村普通会計決算額 (除大阪市) (続)

Table with columns for '市町村別' (Municipality) and '歳出内訳(目的別)' (Breakdown of Expenditure by Purpose). Rows include '昭和37年度', '昭和38年度', '昭和39年度', and various municipalities like '堺市', '岸和田市', '豊後市', etc.

第 12 表

大阪市歳入歳出決算額

本表は大阪市決算書から各年度の決算額を掲げたもので、公営企業会計(交通、水道、工業用水道)は地方公営企業法に基づくものである。

Table with columns for '費目' (Item) and '歳入' (Income) for '昭和38年度' and '昭和39年度'. Rows include '総額', '一般会計', '市税', '市普通税', '市固定資産税', etc.

第 13 表 府 県 別 普 通 会 計

各年度とも総理府令により報告されている各府県の決算額である。なお各数字は普通会計を構成する各会計間の繰入、繰出金の重複額を控除した総計額である。

府 県	歳 入				歳 出								
	総 額	(内) 都 道 府 県 税	(内) 地 方 譲 与 税、 地 方 交 付 税	(内) 国 庫 支 出 金	総 額	(内) 庁 費	(内) 警 察 消 防 費	(内) 土 木 費	(内) 教 育 費	(内) 社 会 保 険、 勞 働 衛 生 費	(内) 産 業、 経 済 費	(内) 公 債 費	
昭和33年度	924 016	261 041	182 439	276 132	892 522	82 199	69 838	148 757	297 892	89 525	112 408	53 843	
34	1 048 285	302 618	210 717	325 223	1 004 776	90 789	75 391	186 842	321 506	102 637	126 145	57 923	
35	1 277 346	394 592	246 105	375 064	1 208 935	102 352	88 379	243 994	376 807	111 448	158 205	58 924	
36	1 593 910	497 725	311 683	453 407	1 513 901	127 070	103 516	331 714	448 486	146 963	196 139	76 353	
昭和37年度	1 899 339	575 595	355 405	558 421	1 837 762	154 993	123 490	419 360	551 741	191 226	239 185	60 708	
北 海 道	道 森 手 城 田	102 694	18 937	28 868	38 435	98 589	8 904	5 098	16 375	30 797	9 882	2 643	
	25 801	2 916	9 900	9 045	25 150	2 115	1 231	4 502	8 894	2 360	4 156	849	
	28 318	3 245	10 966	9 875	27 497	2 565	1 020	5 482	9 606	1 806	4 704	837	
	29 978	5 238	9 414	10 119	28 435	2 726	1 541	5 001	9 289	2 635	4 791	1 325	
	26 951	2 704	10 623	9 324	26 292	2 695	1 123	5 690	9 209	1 955	3 542	1 218	
山 福 茨 栃 群 山	形 島 城 木 馬	24 446	2 722	9 908	7 863	23 869	2 207	1 127	4 780	8 684	2 096	977	
	38 913	5 160	13 537	13 026	37 995	2 915	1 572	7 884	13 356	3 763	4 883	1 652	
	33 139	7 003	8 959	9 162	31 795	2 934	1 623	5 844	11 216	2 693	4 836	1 366	
	26 429	5 354	7 389	7 157	24 965	2 277	1 414	3 726	9 108	2 014	3 548	953	
	27 417	5 777	7 768	7 233	25 793	2 539	1 372	4 354	9 579	1 748	4 291	1 052	
埼 玉 茨 京 奈 新	玉 葉 京 川 鴻	36 140	10 565	6 173	9 261	34 457	3 227	1 899	6 924	12 804	2 950	996	
	35 781	8 598	7 538	10 796	34 389	2 468	2 036	7 684	12 659	2 560	3 721	1 437	
	302 296	173 557	289	55 806	299 338	29 262	33 202	78 971	59 619	53 171	12 568	5 116	
	64 488	36 709	112	10 533	59 329	5 674	6 042	11 052	16 704	8 473	6 449	778	
	51 449	7 520	14 338	18 501	49 794	3 026	2 032	15 211	16 522	2 835	6 807	1 915	
富 石 福 山 長	山 川 井 梨 野	23 444	4 497	6 275	6 516	22 500	1 589	1 050	5 526	7 110	1 480	1 211	
	22 578	3 973	5 594	8 232	22 079	1 479	1 102	5 966	6 277	1 275	4 522	772	
	23 296	2 588	5 753	10 008	22 627	1 375	844	8 946	4 789	1 138	3 696	977	
	20 210	1 974	6 017	8 180	19 506	1 486	745	4 731	5 385	1 160	4 292	800	
	51 532	7 031	11 385	22 133	50 501	3 427	1 553	15 374	13 028	2 782	10 309	1 565	
岐 静 愛 三 滋	阜 岡 知 重 賀	34 115	6 752	7 931	11 124	31 701	2 153	1 268	9 441	9 058	1 680	1 493	
	51 269	18 957	3 212	16 206	49 079	3 296	2 408	12 236	14 713	2 921	9 978	1 960	
	75 903	37 315	304	19 514	71 937	4 759	5 567	16 757	20 745	5 635	11 881	2 504	
	34 976	7 659	6 484	13 726	34 181	2 700	1 361	11 450	9 325	2 024	4 550	1 671	
	20 488	3 694	4 598	7 079	20 149	1 691	1 026	5 737	5 593	1 180	3 248	839	
京 大 兵 奈 和 歌	都 阪 庫 良 山	31 002	12 411	3 986	9 040	29 401	2 707	3 297	5 178	11 676	2 016	1 004	
	102 488	62 253	119	16 332	99 358	7 672	10 516	20 999	29 822	11 928	8 297	1 682	
	61 676	26 860	4 496	16 804	60 463	4 628	5 392	12 891	20 785	4 944	6 768	1 529	
	19 722	2 237	5 423	6 758	18 057	1 184	817	5 320	4 967	1 364	2 476	900	
	24 664	4 491	6 119	9 321	23 925	1 774	1 122	6 889	6 798	1 529	3 607	1 581	
鳥 島 岡 広 山	取 根 山 島 口	16 474	1 467	5 773	5 480	16 023	1 335	619	3 375	4 400	1 087	634	
	21 155	1 898	7 763	7 181	20 533	2 212	776	4 584	6 109	1 576	3 808	738	
	29 874	5 705	8 606	9 753	29 500	2 610	1 573	6 325	9 891	3 381	3 722	1 060	
	38 422	11 474	6 590	11 347	37 300	3 016	2 095	7 419	12 544	4 185	5 295	1 537	
	30 817	7 471	6 786	9 508	30 301	2 594	1 693	6 660	10 108	2 195	3 322	1 696	
徳 香 愛 高 福	島 川 媛 知 岡	20 375	1 961	7 032	7 669	19 599	1 832	840	5 603	5 673	1 817	1 060	
	17 366	2 602	5 719	5 598	16 913	1 449	896	4 076	5 898	1 425	1 996	634	
	27 145	4 207	9 030	8 636	26 291	2 126	1 373	5 382	9 017	2 573	3 796	1 007	
	22 204	2 175	7 930	8 134	21 588	2 171	867	5 628	5 795	2 385	3 053	1 147	
	59 517	20 167	9 096	20 342	58 629	4 771	4 291	9 011	21 619	11 006	4 702	2 067	
佐 長 熊 大 宮 鹿 児	賀 崎 本 分 崎 島	18 699	1 930	6 376	7 121	17 963	1 448	891	3 453	5 673	1 841	773	
	29 916	4 151	9 062	10 629	28 845	2 295	1 830	5 294	9 453	3 366	4 847	769	
	32 025	3 508	11 019	10 349	29 999	2 539	1 603	4 855	10 300	2 999	5 188	883	
	25 824	2 863	8 925	9 028	25 145	2 160	1 183	5 176	8 348	2 136	3 695	931	
	24 233	2 425	8 746	8 135	23 536	2 128	993	5 183	6 809	2 126	4 170	1 034	
33 688	2 892	13 479	12 401	32 446	2 835	1 562	6 415	11 988	3 132	4 271	1 135		

第 18 章
公務員および選挙