

第 13 表 府 県 別 普 通 会 計

各年度とも総理府令により報告されている各府県の決算額である。なお各数字は普通会計を構成する各会計間の繰入、繰出金の重複額を控除した総計額である。

府 県	歳 入				歳 出							
	総 額	(内) 都 道 府 県 税	(内) 地 方 譲 与 税、地 方 交 付 税	(内) 国 庫 支 出 金	総 額	(内) 庁 費	(内) 警 察 消 防 費	(内) 土 木 費	(内) 教 育 費	(内) 社 会 保 健、勞 働 衛 生 費	(内) 産 業、経 済 費	(内) 公 債 費
昭和33年度	924 016	261 041	182 439	276 132	892 522	82 199	69 838	148 757	297 892	89 525	112 408	53 843
34	1 048 285	302 618	210 717	325 223	1 004 776	90 789	75 391	186 842	321 506	102 637	126 145	57 923
35	1 277 346	394 592	246 105	375 064	1 208 935	102 352	88 379	243 994	376 807	111 448	158 205	58 924
36	1 593 910	497 725	311 683	453 407	1 513 901	127 070	103 516	331 714	448 486	146 963	196 139	76 353
昭和37年度	1 899 339	575 595	355 405	558 421	1 837 782	154 993	123 490	419 360	551 741	191 226	239 185	60 708
北海道	102 694	18 937	28 868	38 435	98 589	8 904	5 098	16 375	30 797	9 882	21 122	2 643
青森	25 801	2 916	9 900	9 045	25 150	2 115	1 231	4 502	8 894	2 360	4 156	849
岩手	28 318	3 245	10 966	9 875	27 497	2 565	1 020	5 482	9 606	1 806	4 704	837
宮城	29 978	5 238	9 414	10 119	28 435	2 726	1 541	5 001	9 289	2 635	4 791	1 325
秋田	26 951	2 704	10 623	9 324	26 292	2 695	1 123	5 690	9 209	1 955	3 542	1 218
山形	24 446	2 722	9 908	7 863	23 869	2 207	1 127	4 780	8 684	2 096	2 920	977
福島	38 913	5 160	13 537	13 026	37 995	2 915	1 572	7 884	13 356	3 763	4 883	1 652
茨城	33 139	7 003	8 959	9 162	31 795	2 934	1 623	5 844	11 216	2 693	4 836	1 366
栃木	26 429	5 354	7 389	7 157	24 965	2 277	1 414	3 726	9 108	2 014	3 548	953
群馬	27 417	5 777	7 768	7 233	25 793	2 539	1 372	4 354	9 579	1 748	4 291	1 052
埼玉	36 140	10 565	6 173	9 261	34 457	3 227	1 899	6 924	12 804	2 950	4 957	996
千葉	35 781	8 598	7 538	10 796	34 389	2 468	2 036	7 684	12 659	2 560	3 721	1 437
東京	302 296	173 557	289	55 806	299 338	29 262	33 202	78 971	59 619	53 171	12 568	5 116
神奈川	64 488	36 709	112	10 533	59 329	5 674	6 042	11 052	16 704	8 473	6 449	778
新潟	51 449	7 520	14 338	18 501	49 794	3 026	2 032	15 211	16 522	2 835	6 807	1 915
富山	23 444	4 497	6 275	6 516	22 500	1 589	1 050	5 526	7 110	1 480	4 006	1 211
石川	22 578	3 973	5 594	8 232	22 079	1 479	1 102	5 966	6 277	1 275	4 522	772
福山	23 296	2 588	5 753	10 008	22 627	1 375	844	8 946	4 789	1 138	3 696	977
山梨	20 210	1 974	6 017	8 180	19 506	1 486	745	4 731	5 385	1 160	4 292	800
長野	51 532	7 031	11 385	22 133	50 501	3 427	1 553	15 374	13 028	2 782	10 309	1 565
岐阜	34 115	6 752	7 931	11 124	31 701	2 153	1 268	9 441	9 058	1 680	5 614	1 493
静岡	51 269	18 957	3 212	16 206	49 079	3 296	2 408	12 236	14 713	2 921	9 978	1 960
愛知	75 903	37 315	304	19 514	71 937	4 759	5 567	16 757	20 745	5 635	11 881	2 504
三重	34 976	7 659	6 484	13 726	34 181	2 700	1 361	11 450	9 325	2 024	4 550	1 671
滋賀	20 488	3 694	4 598	7 079	20 149	1 691	1 026	5 737	5 593	1 180	3 248	839
京都	31 002	12 411	3 986	9 040	29 401	2 707	3 297	5 178	11 676	2 016	2 270	1 004
大阪	102 488	62 253	119	16 332	99 358	7 872	10 516	20 999	29 822	11 928	8 297	1 682
兵庫	61 676	26 860	4 496	16 804	60 463	4 628	5 392	12 891	20 785	4 944	6 768	1 529
奈良	19 722	2 237	5 423	6 758	18 057	1 184	817	5 320	4 967	1 364	2 476	900
和歌山	24 664	4 491	6 119	9 321	23 925	1 774	1 122	6 889	6 798	1 529	3 607	1 581
鳥取	16 474	1 467	5 773	5 480	16 023	1 335	619	3 375	4 400	1 087	2 971	634
島根	21 155	1 898	7 763	7 181	20 533	2 212	776	4 584	6 109	1 576	3 808	738
岡山	29 874	5 705	8 606	9 753	29 500	2 610	1 573	6 325	9 891	3 381	3 722	1 060
広島	38 422	11 474	6 590	11 347	37 300	3 016	2 095	7 419	12 544	4 185	5 295	1 537
山口	30 817	7 471	6 786	9 508	30 301	2 594	1 693	6 660	10 108	2 195	3 322	1 696
徳島	20 375	1 961	7 032	7 669	19 599	1 832	840	5 603	5 673	1 817	2 304	1 060
香川	17 366	2 602	5 719	5 598	16 913	1 449	896	4 076	5 898	1 425	1 996	634
愛媛	27 145	4 207	9 030	8 636	26 291	2 126	1 373	5 382	9 017	2 573	3 796	1 007
高松	22 204	2 175	7 930	8 134	21 588	2 171	867	5 628	5 795	2 385	3 053	1 147
福岡	59 517	20 167	9 096	20 342	58 629	4 771	4 291	9 011	21 619	11 006	4 702	2 067
佐賀	18 699	1 930	6 376	7 121	17 963	1 448	891	3 453	5 673	1 841	3 236	773
長門	29 916	4 151	9 062	10 629	28 845	2 295	1 830	5 294	9 453	3 366	4 847	769
熊本	32 025	3 508	11 019	10 349	29 999	2 539	1 603	4 855	10 300	2 999	5 188	883
大分	25 824	2 863	8 925	9 028	25 145	2 160	1 183	5 176	8 348	2 136	3 695	931
宮崎	24 233	2 425	8 746	8 135	23 536	2 128	993	5 183	6 809	2 126	4 170	1 034
鹿児島	33 688	2 892	13 479	12 401	32 446	2 835	1 562	6 415	11 988	3 132	4 271	1 135

第 18 章
公務員および選挙

第18章 公務員および選挙

地方公務員の概況

地方公務員とは、いわゆる地方公共団体に勤務するすべての者をいうが、その範囲は地方公共団体の組織のなかにおける職の種類に応じ、きわめて広範かつ多様であり、さらに職員のなかにはその身分が国家公務員となっているものもあって、なかなか複雑である。しかしながら、その基本的な分類は一般職と特別職とに分けられ、知事および市町村長ならびに行政委員会等の事務局職員、教職員、警察、消防職員（非常勤の消防団員は特別職）のほか単純な労務に雇用されている職員等は前者の一般職に属し、後者の特別職は、自由任用を必要とする職、さらには職務の特殊性からその任用服務について、地方公務員法の一般的規制を適当としない職などに分けられ、知事、市町村長、副知事、助役、議会の議事行政委員会の委員などがこれに属する。なお臨時または非常勤の顧問、参与、調査員なども含まれる。さて府下における地方公務員の現員数は、13万2千余人をかぞえ、前年の12万9千余人にくらべ2.7%の増加をみせた。所属団体別には大阪府の約3万1千人、大阪市の6万余人が大きな数値を計上している。大阪府ではそのうち警察職員が44%、大阪市では交通関係など公営企業関係職員が31%を占めている。なお府下人口に対する公務員の割合は、総平均で39年は人口48.7人に対して1人の割合となり、前38年の48.1人から若干減少した。

選挙人名簿登録人員

昭和39年12月20日現在における府下の選挙人名簿登録人員は、ほぼ386万人をかぞえて前年のそれより2%の増加となった。男女それぞれの総数に対する割合は男子49%、女子51%となり前年とかわらない。したがって府下各地域における上記登録人員中男子が女子数を上回る地域も少なく、市部では吹田、高槻、茨木、大東、門真、各市と郡部では三島町をかぞえるにすぎない。

選挙の概況

昭和39年における府下の選挙状況は、府下全域に及ぶ選挙はなく、一部地域の市町村長選挙ならびに議会議員選挙が行なわれたにすぎなかった。ここでその市町村長選挙状況をながめてみると、市地域では河内、大東、和泉、箕面、羽曳野の5市が町村地域では三島、東能勢、能勢、岬、太子、美原の6町村の市町村長の公選を行ったが、各地域の投票率は、最高東能勢村長選挙の95.68%つぎに太子町長選挙の94.81%で最低は三島町長選挙の58.98%である。

なかでも町会議員選挙とともに行なわれた大東市長選

挙は対立候補がなく無投票当選となった。昭和38年における府下の選挙状況は、4月17日の大阪府知事、大阪府議会議員、大阪市長、大阪市議会議員の各選挙にはじまり、4月30日には堺市ほか11市町村長選挙、同じく堺市ほか24市町村議会議員選挙を行う、いわゆる統一地方選挙が一せいに行われたが、さらに11月21日には第31回衆議院議員総選挙が行なわれた。なお上記衆議院選と同時に最高裁判所裁判官国民審査が行なわれたほか、38年9月ならびに12月には大阪府議会議員選挙ならびに大東市地区において、それぞれ補欠選挙が行なわれている。

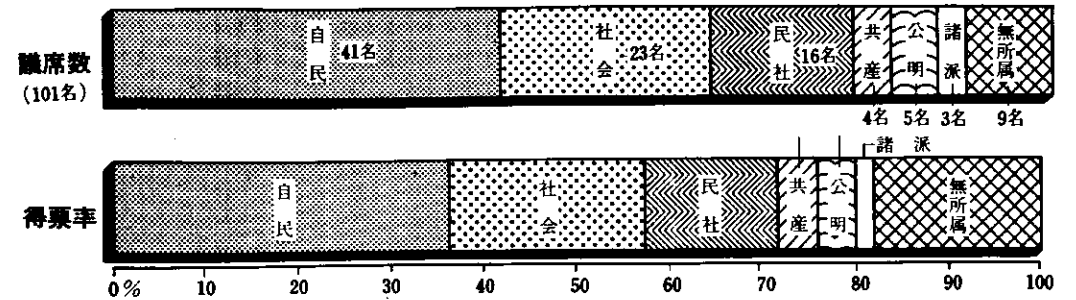
まず衆議院議員選挙の概況をみると、府下における議席19に対し立候補者は45名をかぞえ、その内訳では第1区15名、第2区8名、第3区8名、第4区7名、第5区7名となり、競争率は第1区で3.75倍、第4区で1.75倍総平均では2.37倍となり、前回昭和35年11月にくらべ5名の候補者増となって、競争率は若干拡大した。また投票状況では、当日は気象条件に恵まれ、しかも特例法によって投票時間が2時間延長されたが、一般に選挙ムードが高まらず、投票率は60.5%で戦後最低といわれた28年4月の60.2%をわずかに上回る程度に終わった。開票結果をみると、投票総数221万6千余票のうち、有効投票は218万3千票弱、無効票率は1.51%となり前回の1.23%より若干の増加がみられている。党派別得票数では、自民党が総数の38.8%、社会党26.3%、民社党20.6%、共産党13.4%、諸派無所属は合わせて1%に満たなかったが、前回ならびに前々回にくらべると、自民党は漸減傾向を示し社会・民社の両党が漸増を示している。

つぎに知事選挙の様相をみると、その立候補者は4人となったが、左藤義詮氏(自民)が革新の小畑忠良氏を1万5千票の小差でおさえて当選した前回にくらべ、今回は24万票もの差をつけ再び知事の座についた。またその投票率では、当日有権者数357万3千人に対して69.99%に当たったが、市部地域では69.4%、郡部は81.6%となり、男女別投票状況では、ほとんどの地域で女子の投票率が男子のそれを上回っている。

大阪市長選挙では、市長のイスは革新系の中馬馨氏と保守系の和爾俊二郎氏の2名で争われたが前回中井前市長に敗れて4年間、地道な票固めをつづけてきた中馬氏が和爾氏を引はなして当選した。なおその投票状況は、当日有権者数185万4千人に対し、68.14%に当たる投票率となったがその男女別では、男子66.4%、女子69.9%となり、知事選同様女子の投票率が男子を上回る結果を示した。

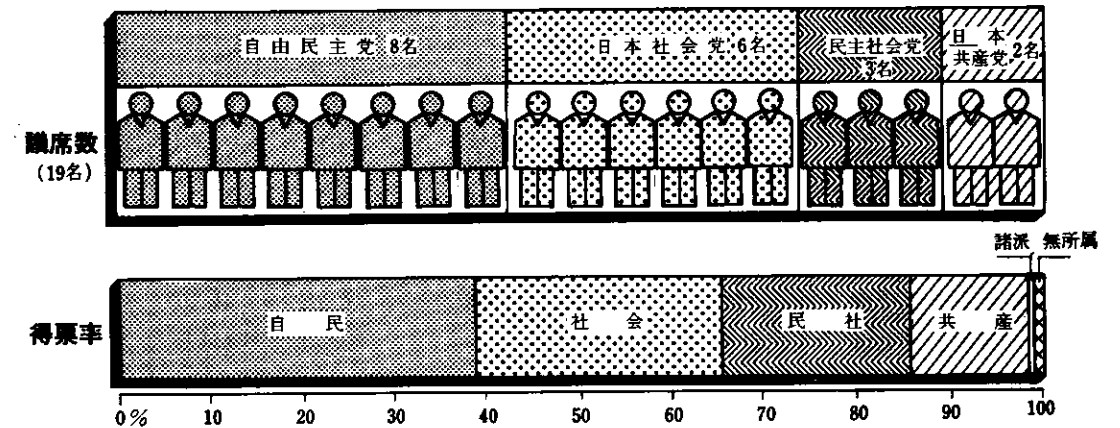
大阪府議会議員選挙 (昭和38年4月17日執行)

党派別にみた議席数および得票数の割合



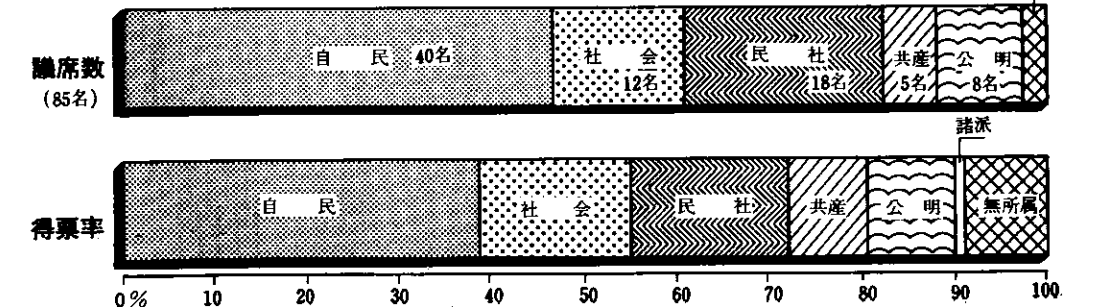
衆議院議員総選挙 (昭和38年11月21日執行)

党派別にみた議席数および得票数の割合 (大阪府)



大阪市議会議員選挙統計 (昭和38年4月17日執行)

党派別議席数と得票率



第1表

府市町村別地方公務員数

本表は昭和39年に関するもので、それぞれ臨時および非常勤職員を含まない。市町村長事務部局、行政委員会事務部局、消防関係、その他公営企業関係、議員数は市町村より報告された現員数である。学校関係は学校基本調査によるものである。消防関係の*印は組合立で堺市は泉北郡高石町と守口市は門真市と枚方市は寝屋川市との組合立でそれぞれ一方に計上した。

Table with 10 columns: 市町村, 総数, 知事長事務部局(10月1日現在), 市町村事務部局(10月1日現在), 行政委員会事務部局(10月1日現在), 学校関係(5月1日現在), 警察関係(10月1日現在), 消防関係(12月31日現在), その他公営企業関係(10月1日現在), 府市町村議員数(5月1日現在). Rows include 府市部計, 大阪府, 大坂市, 堺市, etc.

資料 各市町村役場、大阪府警本部、大阪府総務部人事課、地方課、民生部消防救助課、企画部統計課。

第2表

基本選挙人名簿登録人員

本表は昭和39年12月20日現在のものである。なお、本表の()内の数字は船員基本選挙人名簿登録人員である。

Table with 12 columns: 市町村, 総数, 男, 女, 基本選挙人名簿(総数, 男, 女), 整理補充選挙人名簿(総数, 男, 女), 投票区, 票数. Rows include 昭和39年部計, 大阪府, 大坂市, 堺市, etc.

資料 大阪府選挙管理委員会。

第3表

衆議院議員通常

本表は昭和38年11月21日執行のもの。選挙区の第一区は大阪市のうち西、港、大正、天王寺、南、浪速、生野、阿倍野、住吉、東住吉、西成、枚方、茨木、寝屋川、大東、箕面の10市と三島郡、豊能郡、北河内郡、第四区は布施、八尾、富田林、河内長野、枚岡、河内、松原、柏原、羽

Table with columns: 市郡, 選挙人名簿登録人員 (総数, 男, 女), 当日有権者数 (総数, 男, 女), 投票者数 (総数, 男, 女). Rows include 総数, 市部計, 郡部計, and various municipalities like 大阪市, 堺市, etc.

選挙投票状況

の11区、第二区は、北、都島、福島、此花、東、大淀、西淀川、東淀川、東成、旭、城東の11区、第三区は、豊中、池田、吹田、高槻、守口、曳野の9市と南河内郡、第五区は、堺、岸和田、泉大津、貝塚、泉佐野、和泉の6市と泉北郡、泉南郡

Table with columns: 投票区分 (有効投票数, 無効投票数, 不足数), 投票率 (総数, 男, 女), 不在者数, 代投票数, 点投票数, 仮投票数. Rows include 有効投票数, 無効投票数, 不足数, and various municipalities like 大阪市, 堺市, etc.

資料 大阪府選挙管理委員会。

第4表

大阪府知事

選挙投票状況

本表は昭和38年4月17日執行されたものである。

市町村	選挙人名簿登録人員数			当日有権者数			投票者数		
	計	男	女	計	男	女	計	男	女
総数	3 707 345	1 829 448	1 877 897	3 572 947	1 761 613	1 811 334	2 500 539	1 204 147	1 296 392
市部計	3 479 089	1 720 583	1 758 506	3 355 686	1 657 414	1 698 272	2 331 175	1 125 322	1 205 853
郡部計	228 265	108 865	119 391	217 261	104 199	113 062	169 364	78 825	90 539
大阪府	1 922 133	964 017	958 116	1 853 703	928 304	925 399	1 263 089	615 968	647 121
堺市	258 196	126 913	131 283	255 245	125 341	129 904	179 608	86 847	92 761
和歌山市	83 032	37 817	45 215	81 202	37 076	44 126	63 224	28 706	34 518
中津市	146 788	71 763	75 025	140 362	68 367	71 995	85 427	40 945	44 482
池田市	139 408	68 280	71 128	126 391	61 914	64 477	90 750	43 527	47 223
吹田市	44 506	21 679	22 827	43 227	20 923	22 304	30 025	14 154	15 871
高槻市	86 034	43 434	42 600	83 004	41 752	41 252	58 914	28 686	30 228
守口市	31 114	14 444	16 670	29 640	13 810	15 830	24 320	11 131	13 189
枚方市	64 990	32 702	32 288	63 336	31 803	31 533	42 002	20 910	21 092
八尾市	39 555	16 908	22 647	38 040	16 481	21 559	33 111	14 178	18 933
佐野市	71 593	35 196	36 397	68 251	33 504	34 747	44 525	21 405	23 120
富田町	60 877	29 895	30 982	58 769	28 815	29 954	42 836	20 343	22 493
河内町	54 546	27 125	27 421	52 175	25 737	26 438	35 365	17 208	18 157
長岡町	85 387	41 968	43 419	81 966	40 260	41 706	59 814	29 154	30 660
原野市	38 123	17 181	20 942	36 915	16 710	20 205	29 921	13 499	16 422
林市	25 124	11 935	13 189	24 630	11 715	12 915	19 779	9 350	10 429
長野市	41 902	20 626	21 276	41 440	20 370	21 070	28 330	13 524	14 806
河内市	22 895	10 955	11 940	21 906	10 507	11 399	17 902	8 618	9 284
岡市	37 849	18 694	19 155	36 138	17 784	18 354	25 585	12 434	13 151
原市	42 714	21 196	21 518	41 014	20 320	20 694	20 318	10 393	9 925
東市	34 806	16 801	18 005	34 724	16 764	17 960	23 522	11 098	12 424
箕面市	26 318	13 050	13 268	25 604	12 687	12 917	19 360	9 323	10 037
柏原市	46 394	21 354	25 040	45 390	20 971	24 419	36 540	16 826	19 714
野市	24 358	12 003	12 355	23 414	11 475	11 939	17 609	8 324	9 285
三島町	24 606	12 271	12 335	23 781	11 842	11 939	19 468	9 446	10 022
本島町	25 841	12 376	13 465	25 419	12 182	13 237	19 831	9 325	10 506
三島町	27 303	13 745	13 558	25 922	12 958	12 964	19 394	9 409	9 985
能勢町	7 128	3 533	3 595	6 801	3 341	3 460	5 208	2 464	2 744
豊能町	20 175	10 212	9 963	19 121	9 617	9 504	14 186	6 945	7 241
北高市	8 786	4 235	4 551	8 628	4 143	4 485	7 737	3 730	4 007
高市町	2 365	1 146	1 219	2 308	1 113	1 195	2 126	1 025	1 101
高市町	6 421	3 089	3 332	6 320	3 030	3 290	5 611	2 705	2 906
南高市	31 575	15 045	16 530	29 972	14 318	15 654	22 853	10 447	12 406
南高市町	23 918	11 476	12 442	22 696	10 902	11 794	16 900	7 715	9 185
南高市町	7 657	3 569	4 088	7 276	3 416	3 860	5 953	2 732	3 221
南高市町	59 404	25 855	33 549	54 744	24 483	30 261	47 064	20 288	26 776
熊取町	6 621	2 909	3 712	6 338	2 836	3 502	5 308	2 423	2 885
南高市町	4 840	1 780	3 060	4 533	1 735	2 798	4 058	1 516	2 542
南高市町	21 464	9 152	12 312	18 526	8 401	10 125	15 603	6 514	9 089
南高市町	8 815	3 877	4 938	8 066	3 535	4 531	7 379	3 229	4 150
南高市町	4 924	2 096	2 828	4 804	2 058	2 746	4 273	1 784	2 489
南高市町	12 740	6 041	6 699	12 477	5 918	6 559	10 443	4 822	5 621
南高市町	48 038	23 305	24 733	46 796	22 692	24 104	38 513	18 588	19 925
南高市町	5 562	2 702	2 860	5 483	2 675	2 808	4 958	2 405	2 553
南高市町	3 855	1 855	2 000	3 766	1 814	1 952	3 342	1 613	1 729
南高市町	3 505	1 713	1 792	3 379	1 660	1 719	2 952	1 455	1 497
南高市町	6 688	3 275	3 413	6 518	3 191	3 327	5 416	2 607	2 809
南高市町	8 941	4 363	4 578	8 801	4 281	4 520	7 691	3 728	3 963
南高市町	19 487	9 397	10 090	18 849	9 071	9 778	14 154	6 780	7 374
北河内町	53 150	26 680	26 470	51 199	25 605	25 594	33 803	16 363	17 440
北河内町	36 945	18 847	18 098	35 638	18 090	17 548	21 207	10 356	10 851
北河内町	8 107	3 914	4 193	7 757	3 733	4 024	6 724	3 192	3 532
北河内町	8 098	3 919	4 179	7 804	3 782	4 022	5 872	2 815	3 057

投票区分			投票率			不在票数	代投票数	点票数	仮投票数
有効投票数	無効投票数	不足数	総数	男	女				
2 419 809	80 340	390	69.99	68.35	71.57	22 036	7 501	558	7
2 256 728	74 081	366	69.46	67.89	71.00	20 022	6 438	550	3
163 081	6 259	24	77.95	75.65	80.08	2 014	1 063	8	4
1 228 116	34 854	119	68.14	66.35	69.93	9 001	2 321	382	2
168 991	10 583	34	70.37	69.29	71.41	1 865	686	31	-
60 649	2 575	-	77.86	77.42	78.23	713	342	12	-
83 809	1 606	12	60.86	59.89	61.78	667	84	10	-
88 823	1 838	89	71.80	70.30	73.24	579	266	11	-
29 153	872	-	69.46	67.65	71.16	215	29	9	-
55 945	2 967	2	70.98	68.71	73.28	895	164	10	-
23 649	671	-	82.05	80.60	83.32	231	243	2	-
40 853	1 149	-	66.32	65.75	66.89	397	114	6	-
31 581	1 515	15	87.04	86.03	87.82	504	327	4	-
44 007	509	9	65.24	63.89	66.54	385	71	11	-
41 425	1 408	3	72.89	70.60	75.09	738	70	2	-
35 042	1 314	9	67.78	66.86	68.68	365	102	2	-
57 593	2 215	6	72.97	72.41	73.51	447	155	28	1
28 470	1 441	10	81.05	80.78	81.28	326	242	5	-
19 079	691	9	80.30	79.81	80.75	205	107	6	-
27 745	578	7	68.36	66.39	70.27	321	99	1	-
17 290	609	3	81.72	82.02	81.45	233	101	4	-
24 781	800	4	70.80	69.92	71.65	229	87	6	-
20 045	270	3	49.54	51.15	47.96	123	24	1	-
22 524	993	5	67.74	66.20	69.18	252	177	-	-
18 854	506	-	75.61	73.48	77.70	173	123	-	-
34 564	1 968	8	80.50	80.23	80.73	577	232	5	-
17 024	575	10	75.21	73.54	77.77	182	54	-	-
18 641	825	2	81.86	79.77	83.94	217	115	1	-
19 075	749	7	78.02	76.55	79.37	182	103	1	-
18 742	651	1	74.82	72.61	77.02	206	83	-	-
5 093	114	1	76.58	73.75	79.31	46	25	-	-
13 649	537	-	74.19	72.22	76.19	160	58	-	-
7 408	328	1	89.67	90.03	89.34	112	74	2	-
2 038	87	1	92.11	92.09	92.13	25	38	1	-
5 370	241	-	88.78	89.27	88.33	87	36	1	-
22 028	819	6	76.25	72.96	79.25	218	71	1	1
16 343	552	5	74.46	70.77	77.88	173	30	1	1
5 685	267	1	81.82	79.98	83.45	45	41	-	-
45 232	1 832	-	85.97	82.87	88.48	706	489	2	2
5 078	230	-	83.75	85.44	82.38	53	32	-	-
3 955	103	-	89.52	87.38	90.85	136	25	-	-
14 980	623	-	84.22	77.54	89.77	149	71	1	-
7 067	312	-	91.48	91.34	91.59	219	146	-	-
4 126	147	-	88.95	86.69	90.64	64	100	-	2
10 026	417	-	83.70	81.48	85.70	85	115	1	-
36 851	1 853	9	82.30	81.91	82.66	388	233	1	-
4 698	260	-	90.42	89.91	90.92	47	90	1	-
3 204	136	2	88.74	88.92	88.58	48	21	-	-
2 831	118	3	87.36	87.65	87.09	38	15	-	-
5 121	295	-	83.						

第5表

大阪府議会議員

本表は昭和38年4月17日執行のものである。なお、箕面市および豊能郡は同一選挙区である。

選挙区名	当日有権者数			投票者数		
	計	男	女	計	男	女
総数	3 531 933	1 741 293	1 790 640	2 480 547	1 193 904	1 286 643
市部計	3 314 672	1 637 094	1 677 578	2 311 136	1 115 059	1 196 077
郡部計	217 261	104 199	113 062	169 411	78 845	90 566
大阪市	1 853 703	928 304	925 399	1 263 125	615 983	647 142
北都島	47 019	23 465	23 554	28 136	14 071	14 065
福島	65 047	32 611	32 436	40 448	19 866	20 582
此東	55 796	28 413	27 383	37 826	19 119	18 707
花	48 997	25 596	23 401	29 244	14 873	14 371
西	34 823	20 725	14 098	21 385	12 608	8 777
西港	42 444	22 422	20 022	27 102	14 240	12 862
大正	63 822	33 623	30 199	43 693	21 431	22 262
天王寺	53 804	28 654	25 150	42 216	21 547	20 669
南	46 763	22 505	24 258	30 009	14 624	15 385
速	41 114	20 235	20 879	26 167	13 121	13 046
淀川	48 961	25 533	23 428	30 338	15 482	14 856
西淀川	37 490	20 000	17 490	23 727	12 071	11 656
東淀川	68 812	36 036	32 776	46 942	23 937	23 005
成野	185 204	92 253	92 951	125 531	59 348	66 183
生	75 969	38 457	37 512	53 345	26 641	26 704
旭	127 687	62 580	65 107	93 970	45 554	48 416
城	88 184	43 412	44 772	60 047	28 474	31 573
東	138 360	70 015	68 345	100 954	49 035	51 919
吉	105 977	50 162	55 815	67 813	31 989	35 824
住	166 960	81 205	85 755	113 089	53 154	59 935
成	179 555	86 362	93 193	129 847	61 319	68 528
成	130 915	64 040	66 875	91 296	43 479	47 817
堺市	255 245	125 341	129 904	179 630	86 856	92 774
和	81 202	37 076	44 126	63 226	28 706	34 520
中	140 362	68 367	71 995	85 433	40 949	44 484
施	126 391	61 914	64 477	90 773	43 533	47 240
田	43 227	20 923	22 304	30 032	14 156	15 876
吹	83 004	41 752	41 252	58 925	28 695	30 230
泉	29 640	13 810	15 830	24 332	11 134	13 198
高	63 336	31 803	31 533	42 015	20 919	21 096
貝	38 040	16 481	21 559	33 112	14 179	18 933
守	68 251	33 504	34 747	44 549	21 419	23 130
枚	58 769	28 815	29 954	42 839	20 344	22 495
茨	52 175	25 737	26 438	35 388	17 217	18 171
八	81 966	40 260	41 706	59 819	29 155	30 664
泉	36 915	16 710	20 205	29 932	13 507	16 425
富	24 630	11 715	12 915	19 785	9 353	10 432
渡	41 440	20 370	21 070	28 347	13 534	14 813
河	21 906	10 507	11 399	17 905	8 619	9 286
内	36 138	17 784	18 354	25 586	12 434	13 152
河			(無)			投
松	34 724	16 764	17 960	23 526	11 099	12 427
大	25 604	12 687	12 917	19 360	9 323	10 037
和	45 390	20 971	24 419	36 565	16 829	19 736
箕	23 414	11 475	11 939	17 613	8 325	9 288
面	23 781	11 842	11 939	19 480	9 458	10 022
原	25 419	12 182	13 237	19 839	9 333	10 506
野						
三	25 922	12 958	12 964	19 395	9 408	9 987
豊	8 628	4 143	4 485	7 737	3 730	4 007
泉	29 972	14 318	15 654	22 865	10 456	12 409
南	54 744	24 483	30 261	47 073	20 293	26 780
河	46 796	22 692	24 104	38 520	18 593	19 927
北	51 199	25 605	25 594	33 821	16 365	17 456

資料 大阪府選挙管理委員会。

選挙投票状況

投票区分			投票率			不在者数	代投票数	点投票数	仮投票数
有効投票数	無効投票数	不足数	計	男	女				
2 379 824	100 445	278	70.23	68.56	71.85	21 903	7 472	557	7
2 218 702	92 191	243	69.72	68.11	71.29	19 890	6 409	549	3
161 122	8 254	35	77.98	75.67	80.10	2 013	1 063	8	4
1 218 650	44 315	160	68.14	66.36	69.93	-	-	-	-
27 304	829	3	59.84	59.97	59.74				
38 921	1 523	4	62.18	60.92	63.45				
36 589	1 234	3	67.79	67.29	68.32				
27 766	1 473	5	59.69	58.11	61.41				
20 369	1 011	5	61.41	60.83	62.26				
25 840	1 258	4	63.85	63.51	64.24				
42 046	1 634	13	68.46	63.74	73.72				
40 961	1 216	39	78.46	75.20	82.18				
29 148	861	-	64.17	64.98	63.42				
24 766	1 401	-	63.64	64.84	62.48				
28 818	1 515	5	61.96	60.64	63.41				
22 979	742	6	63.29	60.36	66.64				
45 836	1 103	3	68.22	66.43	70.19	8 997	2 322	382	2
122 656	2 873	2	67.78	64.33	71.20				
52 173	1 170	2	70.22	69.27	71.19				
91 818	2 145	7	73.59	72.79	74.36				
58 376	1 671	-	68.09	65.59	70.52				
96 209	4 744	1	72.96	70.03	75.97				
65 192	2 602	19	63.99	63.77	64.18				
106 432	6 653	4	67.73	65.46	69.89				
125 945	3 896	6	72.32	71.00	73.53				
88 506	2 761	29	69.74	67.89	71.50				
170 602	9 005	23	70.38	69.30	71.42	1 864	686	31	-
60 925	2 301	-	77.86	77.42	78.23	713	340	12	-
82 025	3 396	12	60.87	59.90	61.79	665	84	10	-
87 916	2 850	7	71.82	70.31	73.27	578	266	11	-
28 403	1 627	2	69.48	67.66	71.18	215	29	9	-
55 638	3 283	4	70.99	68.73	73.28	895	164	10	-
23 236	1 096	-	82.09	80.62	83.37	230	243	2	-
39 046	2 969	-	66.34	65.78	66.90	397	114	6	-
31 636	1 475	1	87.05	86.03	87.82	504	321	4	-
43 372	1 175	2	65.27	63.93	66.57	385	71	11	-
40 370	2 466	3	72.89	70.60	75.10	738	70	2	-
32 801	2 584	3	67.83	66.90	68.73	365	103	2	-
57 087	2 727	5	72.98	72.42	73.52	447	155	28	1
28 670	1 259	3	81.08	80.83	81.29	326	242	5	-
18 832	953	-	80.33	79.84	80.77	205	107	6	-
27 178	1 169	-	68.40	66.44	70.30	321	101	1	-
16 939	965	1	81.74	82.03	81.46	233	101	4	-
24 993	585	8	70.80	69.92	71.66	229	87	6	-
22 300	1 224	2	67.75	66.21	69.19	252	177	-	-
18 569	789	2	75.61	73.48	77.70	273	123	-	-
34 921	1 641	3	80.56	80.25	80.82	577	232	5	-
16 690	923	-	75.22	72.55	77.80	182	54	-	-
18 863	615	2	81.91	79.87	83.94	217	114	1	-
19 040	799	-	78.05	76.61	79.37	182	103	1	-
18 547	847	1	74.82	72.60	77.04	205	83	-	-
7 388	349	-	89.67	90.03	89.34	112	74	2	-
21 639	1 221	5	76.29	73.03	79.27	218	71	1	1
44 949	2 122	2	85.99	82.89	88.50	706	489	2	2
36 228	2 290	2	82.31	81.94	82.67	388	233	1	-
33 821	1 425	25	66.06	63.91	68.20	384	113	2	1

第 6 表 大阪市長選挙投票状況

本表は昭和38年4月17日執行のものである。

Table with columns for district names, number of eligible voters, number of voters, and voting rates. Includes sub-totals for Osaka City and various wards like Kita-ku, Nishi-ku, etc.

資料 大阪府選挙管理委員会。

第 7 表 大阪市議会議員選挙投票状況

本表は昭和38年4月17日執行のものである。

Table with columns for district names, number of eligible voters, number of voters, and voting rates. Includes sub-totals for Osaka City and various wards.

資料 大阪府選挙管理委員会。

第 8 表 市町村長選挙投票状況(除く大阪市)

本表はいずれも昭和39年度中に行なわれたものである。なお、数字の記入がないのは無投票地区である。()内の数字は投票を行ったもの数であるため大東市の有権者数は含まない。

Table with columns for city/town names, election dates, number of eligible voters, number of voters, and voting rates. Includes sub-totals for various municipalities like Iwano, Higashi, etc.

資料 大阪府選挙管理委員会。

第 9 表 市町村議会議員選挙投票状況(除く大阪市)

Table with columns for city/town names, election dates, number of eligible voters, number of voters, and voting rates. Includes sub-totals for various municipalities.

資料 大阪府選挙管理委員会。

第 10 表

都道府県別地方公務員数、衆参議院議員選挙状況

府 県	地 方 公 務 員 (昭38.7.1)				衆議院議員選挙 (昭38.11.21)		参議院議員選挙 (昭37.7.1)			
	総 数	普 通 職 員			有 権 者 数	投票率	有 権 者 数	投 票 率		
		一般職員	教育職員	警察官				全国区	地方区	
全 国	2 110 348	1 247 796	724 764	137 788	58-281-685 5828/676	71.14	56 137 295	68.21	68.22	
北 海 道	道	122 985	71 813	45 085	6 087	2 894 519	70.10	2 798 505	67.15	67.17
	青森	34 726	20 212	13 156	1 358	821 804	68.43	796 715	58.35	58.36
	岩手	35 485	20 116	14 103	1 266	853 141	74.65	837 856	69.82	69.82
	宮城	40 057	23 858	14 168	2 031	1 026 626	72.98	1 002 433	69.17	69.17
	秋田	32 088	18 515	12 332	1 241	780 505	79.09	770 112	76.90	76.90
山 形 県	形島	32 750	19 544	11 902	1 304	790 682	84.76	785 285	82.36	82.37
	城木	45 030	24 193	18 929	1 908	1 139 989	82.34	1 112 157	82.08	82.09
	馬	41 794	22 912	16 901	1 981	1 246 779	70.28	1 209 127	63.94	63.95
		31 063	16 694	12 777	1 592	900 912	74.03	875 538	68.77	68.78
		33 822	18 903	13 282	1 637	972 055	81.60	946 430	72.75	72.76
埼 千 東 新 奈 川	玉葉	46 975	25 889	18 570	2 516	1 603 024 1604-017	67.92	1 485 916	65.73	65.74
	京	45 375	25 218	17 570	2 587	1 515 150	64.09	1 421 443	63.04	63.06
	川	208 311	130 035	49 403	28 873	6 185 281	60.06	5 922 100	61.96	61.96
	潟	76 426	49 165	20 491	6 770	2 578 862	58.50	2 328 850	60.61	61.22
		55 933	31 420	22 050	2 463	1 474 083	81.22	1 445 673	70.37	70.38
富 石 福 山 長	山川	25 106	14 796	9 067	1 243	645 613	76.83	630 648	71.35	71.35
	井	22 051	12 710	8 132	1 209	621 484	74.10	602 243	70.15	70.16
	梨	18 707	11 250	6 502	955	468 761	83.72	457 532	84.13	84.13
	野	18 917	11 058	6 987	872	467 977	84.36	456 862	77.38	77.39
		47 107	28 193	16 923	1 991	1 259 333	81.96	1 227 955	80.09	80.09
岐 静 愛 三 滋	阜	35 541	20 579	13 363	1 599	1 031 397	79.08	994 922	72.70	72.71
	岡	55 279	31 576	20 860	2 843	1 725 286	79.40	1 644 098	78.44	78.45
	知	86 837	56 988	25 999	6 850	2 718 064	67.98	2 558 661	65.94	65.94
	重	34 538	20 521	12 425	1 592	958 461	79.97	929 599	70.67	70.67
	賀	19 860	11 790	7 085	985	539 914	74.19	529 280	69.02	69.03
京 大 兵 奈 和 歌	都	48 540	30 309	13 843	4 388	1 333 429	61.96	1 283 382	59.18	59.19
	阪	127 296	80 454	35 053	11 789	3 666 783	60.45	3 434 262	61.32	61.33
	庫	88 111	52 951	28 415	6 745	2 572 322	66.35	2 446 907	61.63	61.64
	良	16 864	9 721	6 276	867	519 734	76.89	494 943	66.70	66.71
	山	24 347	14 406	8 717	1 224	651 888	71.79	634 230	70.08	70.08
鳥 島 岡 広 山	取	16 076	9 816	5 540	720	366 006	80.91	362 182	80.83	80.85
	根	23 121	13 430	8 732	959	534 568	85.11	532 185	85.77	85.77
	山	39 929	23 424	14 536	1 969	1 059 071	76.65	1 048 252	70.81	70.82
	島	50 602	30 575	17 453	2 574	1 404 650	75.81	1 364 789	69.67	69.68
	口	39 678	24 277	13 165	2 236	975 577	75.17	954 134	71.75	71.77
徳 香 愛 高 福	鳥	21 079	11 707	8 411	961	516 445	76.87	508 436	68.48	68.52
	川	20 944	11 962	7 875	1 107	584 016	79.97	574 185	75.70	75.71
	媛	33 868	19 220	13 082	1 566	903 820	80.73	883 912	72.19	72.19
	知	21 779	12 589	8 124	1 066	542 449	74.83	541 800	77.24	77.24
	岡	83 978	48 567	29 438	5 973	2 395 286	69.53	2 324 987	66.17	66.18
佐 長 熊 大 官	賀	20 633	11 558	8 004	1 071	532 953	80.07	527 960	72.44	72.45
	崎	39 525	22 475	14 782	2 268	940 305	73.83	941 411	65.73	65.73
	本	41 123	23 678	15 527	1 918	1 071 315	74.59	1 054 211	68.51	68.53
	分	29 485	16 499	11 638	1 348	732 480	80.49	717 361	74.01	74.01
	崎	27 990	16 546	10 165	1 279	636 245	71.48	638 144	69.69	69.70
鹿 児 島	45 617	25 684	17 926	2 007	1 122 641	76.44	1 099 682	72.69	72.69	

資料 自治庁行政局公務員課、都道府県選挙管理委員会。

第 19 章
教 育