

第 26 表

全 国 学 校 の 概 況

本表は各年5月1日現在の「学校基本調査」によつたものである。なお、学校数には分校を含まず教員数は本務業務の合計である。

府 県	幼 稚 園			小 学 校			中 学 校			高 等 学 校		
	園数	教員数	幼児数	学校数	教員数	児童数	学校数	教員数	生徒数	学校数	教員数	生徒数
昭和 36 年	7 217	37 369	799 085	22 714	350 863	11 810 871	12 125	242 358	6 924 693	3 610	155 672	3 118 896
37	7 372	39 448	855 539	22 724	342 677	11 056 915	12 003	257 764	7 328 344	3 711	162 807	3 281 474
38	7 549	41 914	935 805	22 701	342 462	10 471 383	11 911	256 779	6 963 975	3 943	184 905	3 896 682
昭和 39 年	7 869	45 886	1 060 732	22 677	345 220	10 030 987	11 765	252 614	6 475 687	4 028	208 255	4 634 406
国立	35	162	3 368	73	1 680	45 460	78	1 716	35 914	23	893	10 835
公立	2 830	12 317	284 950	22 443	341 091	9 935 041	11 068	236 278	6 232 149	2 841	147 295	3 104 130
私立	5 004	33 407	772 414	161	2 449	50 486	619	14 620	207 624	1 164	60 067	1 519 441
(公立再掲)												
北海道	11	49	1 360	2 241	21 838	602 875	1 283	16 010	391 571	261	9 396	187 198
青森県	4	21	567	557	6 811	191 273	306	4 517	115 426	50	2 248	43 796
岩手県	11	58	1 518	572	7 257	187 312	315	4 848	113 524	57	2 488	45 833
宮城県	5	26	819	357	6 796	214 944	220	4 699	133 778	64	2 905	58 298
秋田県	10	50	1 244	398	5 843	166 616	218	4 096	107 220	47	2 509	52 978
山形県	5	28	581	368	5 580	152 214	203	3 828	99 435	55	2 516	47 808
福島県	45	198	4 888	572	9 196	266 632	328	6 162	166 942	92	3 736	80 112
茨城県	30	166	4 284	546	8 319	250 139	263	5 509	154 273	65	3 091	68 631
栃木県	2	11	249	449	6 348	184 872	192	4 259	118 277	46	2 186	51 547
群馬県	42	239	6 400	317	5 942	176 623	211	4 324	113 972	53	2 885	64 162
埼玉県	20	104	2 419	478	8 858	284 516	284	6 189	171 929	66	4 004	89 261
千葉県	69	316	8 140	508	8 565	264 062	271	5 875	158 997	63	3 162	75 202
東京都	93	474	10 803	1 015	24 677	740 063	489	17 035	433 046	141	9 623	194 666
神奈川県	30	136	2 990	424	9 990	342 085	221	6 623	195 619	77	4 151	85 191
新潟県	16	109	2 922	815	10 518	285 213	383	7 379	187 875	80	4 745	99 095
富山県	45	140	2 375	303	3 966	101 437	100	2 773	70 411	40	2 281	50 483
石川県	8	47	1 215	348	3 936	97 991	123	2 625	64 751	33	1 667	36 947
福井県	96	331	6 157	238	3 065	80 254	93	2 086	53 858	22	1 303	28 862
山梨県	2	12	193	240	3 235	88 808	130	2 190	55 283	28	1 708	36 475
長野県	6	29	484	455	7 421	198 113	225	5 244	130 548	84	3 934	81 256
岐阜県	27	131	3 723	466	6 305	171 255	243	4 367	110 891	60	2 968	59 363
静岡県	184	855	18 821	528	9 795	307 891	272	6 623	186 639	81	3 988	93 165
愛知県	42	308	8 045	714	12 636	408 905	299	8 613	247 640	88	5 382	127 674
三重県	135	554	10 843	441	5 581	148 892	190	3 726	95 046	45	2 558	55 016
滋賀県	74	304	6 801	206	3 163	84 102	80	2 148	55 082	29	1 462	30 613
京都府	51	286	6 975	380	5 966	163 104	128	4 294	107 814	35	3 030	59 161
大阪府	183	1 051	31 095	600	15 401	509 507	257	10 899	308 727	102	6 998	138 718
兵庫県	379	1 494	35 717	678	12 133	384 091	318	8 416	232 974	104	6 038	133 710
奈良県	82	353	7 539	267	2 912	75 257	102	1 917	46 711	26	1 285	28 198
和歌山県	67	271	6 102	359	3 903	99 123	159	2 663	64 523	34	2 036	43 383
鳥取県	2	9	285	196	2 538	66 731	70	1 583	42 414	30	1 418	28 045
島根県	82	363	7 482	362	3 959	95 083	171	2 836	65 992	33	1 699	34 659
岡山県	243	950	18 715	512	6 336	161 848	208	4 232	105 676	87	3 417	66 748
広島県	72	293	6 573	655	8 203	218 316	251	5 294	135 178	64	3 666	78 122
山口県	32	142	3 507	401	5 729	163 704	214	4 344	112 392	55	2 843	58 132
徳島県	200	654	13 973	296	3 617	95 182	132	2 707	63 852	36	1 888	40 666
香川県	167	637	13 899	224	3 235	90 931	94	2 414	62 332	29	2 033	45 264
愛媛県	38	155	3 152	470	6 098	167 293	255	4 510	114 320	51	2 515	58 456
高知県	7	18	298	431	3 817	85 345	223	2 802	54 584	30	1 769	30 901
福岡県	30	125	3 042	663	13 654	428 045	290	9 764	285 215	100	5 506	122 373
佐賀県	6	29	731	178	3 706	114 268	105	2 612	72 761	33	1 717	35 012
長門県	39	187	4 240	405	7 402	228 321	233	4 977	136 095	51	2 456	50 507
熊本県	27	153	4 356	506	7 724	229 843	230	5 211	142 827	47	2 364	51 736
大分県	105	421	8 633	390	5 291	143 145	193	3 582	93 757	49	2 566	54 739
宮崎県	1	4	75	285	4 840	147 290	149	3 406	91 667	36	1 848	36 338
鹿児島県	5	26	720	629	8 986	271 527	344	6 067	160 269	82	3 307	65 630

第 20 章

宗教および文化

### 第20章 宗教および文化

#### 宗教法人の概況

宗教法人とは、神道系、仏教系、キリスト教系等、その他の教団、神社、寺院、教会で宗教法人法によって設立されている法人をいうのであるが、大阪府下に所在するこの法人数は、昭和40年3月31日現在 6,131法人で前年度より10法人の減少となっている。いままで増加の一端をたどっていたが、本年にいたってついに減少となったものである。これを宗派別にみると、仏教系 3,342法人 (54.5%)、神道系2,563法人 (41.4%)、キリスト教162法人 (2.6%)、諸派93法人 (1.5%) となっているが、神道系 8法人、仏教系 4法人の減少であるが、諸教系 2法人の増加となったほかキリスト教系は前年同様である。この法人の分布を地域別にみると、大阪市には神道系 1,161法人 (45.8%)、仏教系1,236法人 (37.0%)、キリスト教88法人 (54.3%)、諸派系53法人 (58.2%) で総数 2,538法人 (41.4%) で府下全体の約半数近いものが大阪府に所在しており、その他の都市で 3,050法人 (49.7%)、郡部543法人 (8.9%) となっている。

#### 図書館の概況

ここに述べる図書館は図書館法により設立された公立、私立の図書館をいい、学校図書館およびその他の図書館は含まれていない。昭和40年3月31日現在における府下の図書館の総数は19館と前年度より市立で3館の増加で、設置者別にみると、府立2館、市立14館、町立1館、私立2館となった。蔵書冊数については、館数の増加、各図書館の増書等により前年度より 61千冊多い。1,215千冊でそのうち文学 256千冊 (21.1%) で最も多く、社会科学225千冊 (18.6%)、総記146千冊 (12.0%)、歴史科学139千冊 (11.5%)、工芸125千冊 (10.3%)、産業80千冊 (6.6%)、自然科学79千冊 (6.5%)、精神科学70千冊 (5.8%) およびその他美術、語学91千冊 (7.6%) となっている。これらの図書館の閲覧延冊数では、前年度より9千冊の減少で 1,931千冊のうち文学が一番多く、519千冊ついで総記328千冊、社会256千冊、自然科学177千冊、歴史科学172千冊となっており、その他は10万以下の閲覧冊数である。また、閲覧人員では 1,963千人で

このうち 1,416千人が男で圧倒的に多くまた学生層の閲覧が多い。

#### ラジオ、テレビの普及状況

府下におけるラジオ、テレビの普及率を、昭和40年3月31日現在のNHK契約数でみると、テレビ加入数は本年度 1,182千件で前年度に比べ、69千件の契約増加となっている。しかしながら同年度10月1日現在の世帯数に対する加入率では 70.7%と0.1%の微増にとどまり、やや伸び悩んでおり昭和37年度頃よりこのような傾向になってきた。またラジオ加入数についてはテレビの普及に対して、ラジオの契約廃止数が年々増加しており、本年度は155千件で26千件が廃止となり、加入率も9.3%と前年に比べ5.4%の減少となっている。

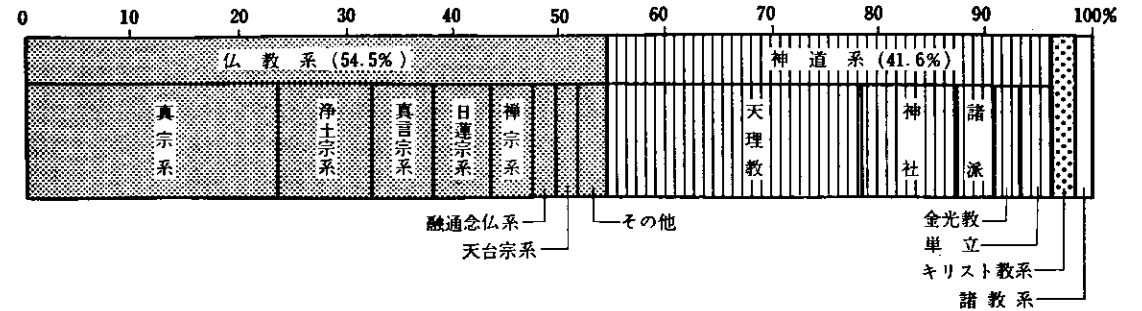
#### 諸興行場の概況

昭和40年3月31日現在の入場税の課税対象諸興行場数は 2,408場で前年度より55場の増加となっているが、この諸興行場の増減はその時の流行を非常に敏感にとらえ、特に本年度では麻雀場 139場と大きく増加したのをはじめ、ゴルフ練習場15場、ゴルフ場4場と撞球場5場とそれぞれ増加しているほか、最も流行しているボーリング場が10場の増加をみたのに反し、テレビの影響をうけたためか映画館で31場、演劇3場と映画演劇で減少しているほか、打球場(パチンコ等)が最近下降線をたどり本年度にも12場の減少となっている。なおダンススレッション場については、昭和39年2月末日をもって課税対象外となったため場数不明としてある。

なお映画、演劇、演芸、スポーツの入場人員についてみると、演劇で31千人の増加をみただけで映画で 4,434千人、演芸330千人、スポーツ359千人と大きく減少しており、本年度入場人員は5,092千人減少の 52,965千人である。また月別では、9月5,484千人、2月5,150千人に対して、少ない月で3月3,278千人、11月3,990千人で月により相当の入場人員にひらきがあることがわかる。

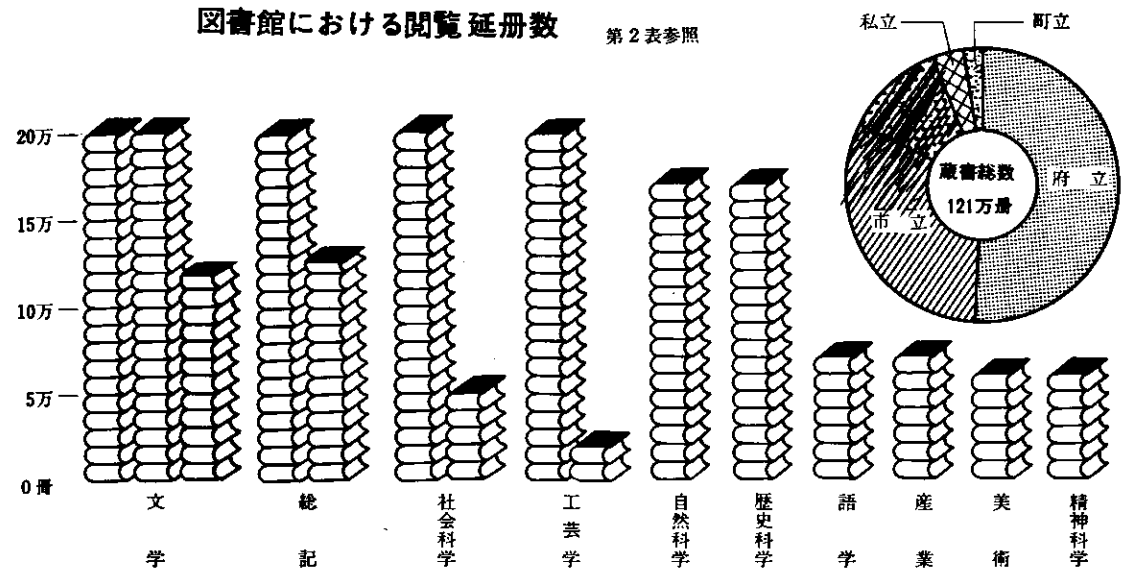
### 宗教法人の教派別割合

第1表参照



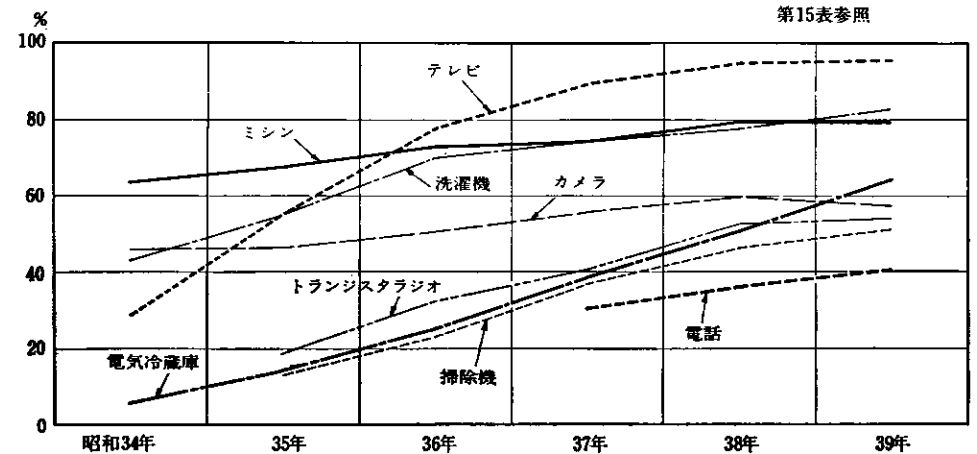
### 図書館における閲覧延冊数

第2表参照



### 耐久消費財の年次別普及状況 (大阪市)

第15表参照





第2表

図書館蔵書お

本表の図書館数は図書館法により設立された図書館で閲覧延冊数は各年度間の数で蔵書冊数は各年3月31日現在に貸出文庫、ブックステーションの分は含まない。

区分	館数	総数		総記		精神
		蔵書冊数	閲覧延冊数	蔵書冊数	閲覧延冊数	蔵書冊数
昭和35年度	15	946 785	953 463	109 674	76 784	62 426
36	16	1 056 098	1 353 223	117 207	120 703	66 688
37	16	1 118 573	1 717 153	125 631	385 826	68 921
38	16	1 154 391	1 931 655	126 256	325 345	69 686
<b>昭和39年度</b>	<b>19</b>	<b>1 215 411</b>	<b>1 921 920</b>	<b>146 069</b>	<b>328 824</b>	<b>70 803</b>
府立	2	616 746	916 260	81 478	206 018	45 342
市立	14	409 884	937 042	46 890	119 670	22 749
町立	1	5 387	7 406	242	169	222
私立	2	183 394	61 212	17 459	2 967	2 490

区分	工芸学		産業		美
	蔵書冊数	閲覧延冊数	蔵書冊数	閲覧延冊数	蔵書冊数
昭和35年度	94 545	140 430	66 720	48 508	47 366
36	103 789	175 802	71 385	57 314	54 076
37	110 818	184 102	76 802	59 901	57 477
38	117 469	215 859	77 158	64 757	58 619
<b>昭和39年度</b>	<b>125 386</b>	<b>219 770</b>	<b>80 364</b>	<b>62 948</b>	<b>62 961</b>
府立	70 955	140 829	30 503	34 210	25 345
市立	25 080	57 283	12 028	15 711	25 096
町立	93	95	84	50	278
私立	29 258	21 563	37 749	12 977	12 242

資料 大阪府企画部統計課。

第3表

図書館利用延べ人員

本表は各図書館からの報告によったもので、各年度間の図書館利用延べ人数である。なお、昭和35年度分については、府立図書館巡回文庫課（自動車文庫、貸出文庫、ブックステーション）の分は含まない。

年次	総数			学生・生徒・児童	一般	その他 (分類できないものを含む)	開館延べ日数
	総数	男	女				
昭和35年度	1 301 032	1 038 329	262 703	874 733	233 735	192 564	4 314
36	1 320 402	1 071 301	249 101	943 781	242 936	133 685	4 006
37	1 715 732	1 294 509	421 223	1 208 218	279 012	228 502	4 527
38	1 860 561	1 354 838	505 723	1 312 176	415 529	132 856	4 556
<b>昭和39年度</b>	<b>1 963 206</b>	<b>1 416 515</b>	<b>546 691</b>	<b>1 366 597</b>	<b>462 525</b>	<b>134 084</b>	<b>4 940</b>
府立	815 239	654 248	160 991	453 006	254 987	107 246	555
市立	1 109 685	734 762	374 923	891 794	192 087	25 804	3 513
町立	5 793	2 735	3 058	4 482	1 257	54	271
私立	32 489	24 770	7 719	17 315	14 194	980	601

資料 大阪府企画部統計課。

よび閲覧状況

各図書館からの報告をまとめたものである。なお、昭和35年度分については、府立図書館巡回文庫課（自動車文庫、貸出文庫、ブックステーション）の分は含まない。

科学	歴史科学		社会科学		自然科学	
	閲覧延冊数	蔵書冊数	閲覧延冊数	蔵書冊数	閲覧延冊数	蔵書冊数
25 142	112 525	65 512	176 397	105 150	62 254	82 113
27 897	123 852	100 792	194 799	131 662	70 447	100 145
41 608	130 490	120 913	205 934	200 844	76 293	132 913
56 986	133 336	164 697	211 949	252 537	75 380	172 051
<b>52 957</b>	<b>139 817</b>	<b>172 484</b>	<b>225 474</b>	<b>256 352</b>	<b>79 034</b>	<b>177 480</b>
28 684	81 805	72 793	115 828	140 648	42 462	77 877
23 877	47 116	97 400	60 711	100 082	30 646	97 648
48	524	331	543	408	180	186
348	10 372	1 960	48 392	15 214	5 746	1 769

術	語学		文学		未整理その他	
	閲覧延冊数	蔵書冊数	閲覧延冊数	蔵書冊数	蔵書冊数	閲覧延冊数
32 168	18 357	27 925	183 995	252 732	12 526	96 999
41 348	22 828	42 087	219 093	469 510	11 934	85 963
52 688	24 760	52 191	231 418	417 319	10 029	68 848
58 389	24 786	68 957	241 156	443 298	18 596	108 779
<b>59 421</b>	<b>26 093</b>	<b>72 120</b>	<b>256 475</b>	<b>519 564</b>	<b>2 935</b>	-
21 315	12 684	39 719	110 344	154 167	-	-
36 803	11 653	31 389	124 980	357 179	2 935	-
196	56	61	3 165	5 862	-	-
1 107	1 700	951	17 986	2 356	-	-

第4表

府立図書館の閲覧人員

本表は府立図書館における閲覧者数を職業別に掲げたものである。なお昭和35年度分については、巡回文庫課（自動車文庫、貸出文庫、ブックステーション）の分は含まない。

年次	総数			実業	サービス業	公務公益	無業	農林水産	学生生徒	不詳
	総数	男	女							
昭和35年度	610 332	533 571	76 761	62 401	24 312	26 282	109 612	464	382 361	4 900
36	515 850	464 265	51 585	58 434	20 106	28 231	96 480	5 843	306 756	-
37	703 503	583 908	119 595	68 013	22 529	28 173	169 817	9 576	405 395	-
38	816 868	647 403	169 465	130 793	45 873	34 448	101 554	4 453	499 747	-
<b>昭和39年度</b>	<b>815 239</b>	<b>654 248</b>	<b>160 991</b>	<b>175 232</b>	<b>39 410</b>	<b>38 848</b>	<b>81 651</b>	<b>1 497</b>	<b>453 006</b>	<b>25 595</b>

資料 大阪府立図書館。

第5表

府立図書館の閲覧冊数

前表頭注参照のこと。なお、新聞雑誌については昭和37年度から総記に含まれている。

Table with columns for year, total volume, and various subject categories like literature, science, and art.

資料 大阪府立図書館。

第6表

大阪市立図書館の閲覧人員

本表は大阪市立中央図書館、天王寺図書館および桜宮図書館、における閲覧者数を職業別に掲げたものである。

Table showing the number of library visitors by profession, including public employees, students, and workers.

資料 大阪市立図書館

第7表

大阪市立図書館の閲覧冊数

前表頭注参照のこと。なお、総記には新聞雑誌を含んでいない。

Table showing the number of books accessed by library patrons, categorized by subject area.

資料 大阪市立図書館。

第8表

指定文化財種別件数

昭和40年10月1日現在のものだが、このほかに民俗資料として建造物がある。

Table detailing the number of designated cultural assets, including tangible and intangible items.

資料 大阪府教育委員会社会教育課。

第9表

大阪府所管主要文化施設の利用状況

本表は大阪府所管のおもな文化施設についての利用状況をかけたものである。箕面公園昆虫館の入場人員のほかはすべて使用度数。ただし、府立体育館は室内競技場に関するものである。なお、昭和35年度からは労働会館に結婚式場の使用度数を含め、服部緑地には野球場を含む全施設の度数をかけた。

Table showing the utilization status of major cultural facilities in Osaka Prefecture, including museums, sports centers, and parks.

資料 大阪府労働部労政課、大阪府教育委員会、府立体育館、府立大手前会館、公園課。

第10表

大阪市設主要文化施設の利用状況

本表は大阪市の経営する諸施設のうちおもな施設の入場料または、使用料を払った入場人員を集計したものであるが、中央公会堂・労働会館・中央体育館は使用申込件数である。

Table showing the utilization status of major cultural facilities in Osaka City, including museums, zoos, and sports centers.

資料 大阪市統計、大阪市立労働会館。

第 11 表

種 類 別 諸

本表は各年度末現在における入場税の課税対象施設を累計したものである。なお、ダンス・レヴュー場については

Table showing the number of venues for various categories (Total, Movies, Drama, Art, Horse Racing, Sports, Sightseeing) across different cities and prefectures in Osaka.

資料 大阪国税局、大阪府総務部課税課。

第 12 表

映 画、演 劇、演 芸、

本表は入場税の課税対象となった入場者数である。

Table showing the number of attendees for movies, drama, and art performances, broken down by month and year.

資料 大阪国税局、各税務署。

興 行 場 数

39年2月まで課税対象外となった。

Table showing the number of venues for various categories (Golf, Dance, Dance/Review, Baseball, Mahjong, Tennis, Shooting, Golf Practice, Pony, Others) across different cities.

興 行 場 入 場 人 員

Table showing the number of attendees for various categories (Theater, Art, Sports) in Osaka, Hyogo, and other regions.

第13表 テレビ、ラジオ聴取（視）現在数

加入率は毎年大阪府の10月1日人口の世帯数で除してある。

Table with columns for Year (昭和35年度 to 昭和39年度), TV (加入契約数, 廃止数, 年度末現在数, 加入率), and Radio (加入契約数, 廃止数, 年度末現在数, 加入率).

資料 日本放送協会大阪中央放送局加入課、受信契約数統計要覧。

第14表 市郡別テレビ、ラジオ視聴数

本表はNHK契約数を年度末または年度中の数で表わしたものであり、増加数欄の△印は減少を示す。

Table with columns for City/County (市郡), TV (昭和38年度, 昭和39年度), and Radio (昭和38年度, 昭和39年度). Includes sub-headers for total numbers and growth rates.

資料 日本放送協会大阪中央放送局加入課。

第15表 全国主要都市別耐久消費材普及状況

農・漁業、単身者世帯、外国人世帯を除く。なお調査の対象都市は、県庁所在都市であるが、ここではその一部を掲載した。なお調査世帯数は全国で8,064世帯である。

Table with columns for Product (品目), National Average (全国), and Major Cities (主要都市). Major cities listed include Osaka, Tokyo, Yokohama, Nagoya, Kyoto, Kobe, Niigata, Sendai, Hiroshima, Fukuoka, etc.

資料 経済企画庁調査局（消費者動向予測調査結果報告）

第 16 表 府県別新聞配布数、文化施設・宗教団体数等

(1)は公立および私立のものであるが学校図書館は除く。なおa)は前年度間の数である。(2)には動物園、植物園、水族館を含む。(3)公立および法人立の合計数。(4)宗教学法人、非宗教学法人の合計数。(5)日刊紙の発行部数。(6)常設のものでおまな興行が映写によるものである。

府 県	(1) 図書館 (昭38.9.15現在)			(2) 博物館数 (昭39.4.1現在)	(3) 公民館数 (分館含) (昭38.9.15現在)	(4) 宗教団体数 (昭38.12.31現在)	(5) 新聞配布部数 (昭39.10.現在)			(6) 映画館数 (昭38.12.31現在)
	館数 (分館含)	蔵書冊数	a) 閲覧者数				総数	(内)朝夕刊 セット	(内)朝刊 単	
総 数	810	18 886	22 175	287	19 417	221 862	28 823	13 710	13 105	7 692
北 海 道	31	709	703	17	490	5 781	1 365	1 049	281	613
	8	219	221	5	337	2 366	252	118	129	172
	25	300	203	3	655	2 367	267	99	165	143
	10	205	344	6	533	2 761	401	110	272	117
山 形	22	438	340	3	551	2 429	241	102	135	121
	14	449	210	9	807	3 888	272	100	168	86
	13	259	234	2	620	5 441	443	38	401	187
	6	166	130	6	476	4 555	472	151	315	131
山 福 次 郡	8	328	369	2	251	3 618	388	107	278	97
	9	354	339	1	254	3 097	387	141	243	105
	20	396	470	1	527	5 456	734	371	347	88
	29	607	373	7	299	7 417	736	357	353	123
埼 千 東 神 奈	73	1 942	4 184	34	32	10 066	5 021	3 142	1 240	565
	24	574	897	14	112	6 628	1 421	917	430	202
	19	585	377	10	837	8 916	564	76	478	142
	51	568	754	4	533	4 101	319	90	216	61
富 石 福 山 長	32	490	445	3	361	3 795	295	142	147	77
	8	152	167	4	251	3 871	210	100	107	58
	12	199	70	3	372	3 204	212	46	165	76
	20	567	336	8	1 343	4 963	583	55	472	138
岐 静 愛 三 滋	9	238	266	4	520	6 833	396	205	188	154
	23	455	472	9	316	7 293	733	523	203	225
	31	1 017	1 514	8	433	11 309	1 291	908	276	302
	13	378	243	3	644	4 314	397	168	225	164
京 大 兵 奈 和 歌	6	130	281	3	226	5 185	258	68	184	44
	29	417	559	11	305	6 406	784	492	197	106
	18	1 137	909	16	165	9 209	2 843	1 691	677	449
	20	605	953	11	479	11 258	1 446	788	539	271
鳥 島 岡 広 山	8	193	285	6	325	4 216	251	106	135	57
	8	103	96	5	459	3 128	308	89	213	91
	8	187	206	1	497	1 791	174	-	172	69
	7	162	224	5	318	3 197	204	-	202	91
徳 香 愛 高 福	12	249	337	6	493	4 538	501	111	346	132
	21	300	472	5	440	6 006	658	130	518	252
	31	785	795	6	246	3 412	409	102	289	142
	9	134	209	2	379	2 710	180	33	146	116
佐 長 熊 大 官	11	268	294	5	181	2 506	276	-	262	107
	16	316	402	7	757	3 515	377	37	338	224
	13	250	474	3	222	3 205	188	71	115	133
	15	554	611	7	570	8 792	911	589	193	467
鹿 海 見 島 外	6	158	116	3	119	2 866	205	8	195	96
	7	273	308	4	192	3 247	355	51	299	146
	5	178	299	4	652	3 378	312	62	244	148
	9	264	177	3	332	4 275	231	115	112	162
鹿 海 見 島 外	9	234	214	2	158	1 639	181	-	179	117
	32	394	293	6	348	2 914	354	46	307	125
	-	-	-	-	-	1 944	19	8	9	-

第 21 章  
社 会 保 障

資 料 文部省調査局統計課、同社会教育課、同宗務課、日本新聞協会業務部（日本統計年鑑、昭和39年版）