

第28表

摂取栄養量(1人1日当り)

本表は「国民栄養調査」によるもので調査時期は年4回5、8、11月および翌年2月の各月とも連続した3日間の状況で年平均である。39年からは法規則の改正により年一回となった。栄養量はすべて調理による損耗を考慮していない。昭和29年3月および39年栄養価算定の成分表の改訂が行われた30年以降は数値に変動がある。39年以降ビタミンAの数値が変った。

Table with columns for nutrient types (e.g., 純熱, 蛋白質, 脂肪), units (g, cal, mg, IU), and years (昭和24, 34, 36, 37, 38, 39) with sub-columns for national and Osaka Prefecture data.

資料 大阪府衛生部食品衛生課「国民栄養調査」

第29表

府県別医療施設関係者数

本表は各年末現在数で、1)、2)、3)は実務に従事するものである。4)は「医療施設調査」によるものであるが、ここでは歯科診療所を含まない。

Table showing medical facility related personnel counts by prefecture (府県) and year (昭和33-37), categorized by profession (医師, 歯科医師, 薬剤師, 保健婦, 助産婦, 看護婦, 看護士).

資料 厚生省大臣官房統計調査部「医師、歯科医師、薬剤師調査」「医療施設調査」(日本統計年鑑)

第23章

司法および警察

### 第23章 司法および警察

#### 民事事件の概況

昭和39年中に府下各裁判所に提起された民事事件の総数は前年のそれをやや上回る9万8千余件となり、また既済事件は新規受理件数の96%に当る9万4千余件をかぞえたが、未済事件は4万5千余件を計上、しかもこれは年々徐々に増加の傾向をみせている。

新規受理件数を事件別にみると、訴訟事件は1万3千余件、調停事件は3千余件、その他の事件は8万余件を合わせて9万8千余件となっているが、前年にくらべると調停事件のみが約9%の減少を示している。

この割合は例年ほぼ一定した傾向を続けているが、未済事件の状況は高裁が既済数とほぼ同数であるが、地裁では昨年同様既済数を下廻っている。

#### 刑事事件の概況

府下各裁判所が39年中に新しく取扱った刑事事件数は昨年より38万2千余件の減少したが、これは昭和39年から交通既済事件で仮納付請求の分が含まれないためである。したがって前年との比較はしがたい。

つぎに府下所在の拘留所ならびに刑務所および刑務所収容人員の概況をみると39年中の受刑者入所数は前年との差はわずか3百余人と前年と同様の傾向を示している。一方出所者数は6千4百人近くとこれも前年と同様の傾向をみせたが、前年末の繰越人員が3千9百と4千を割り39年末の収容人員は前年より34人の増加となった。

なおこれを罪名別にみるとその殆どが刑法犯によるもので、残りは特別法犯となるが、年齢別では40-49才が全体の39%の割合になっている。

また裁判所別には総数の65%近くが簡易裁判所で31%が地方裁判所で残りは大阪高等裁判所の取扱いとなっている。

#### 犯罪の状況

昭和39年中に府下で発生した刑法犯罪の件数は総数で727余件の減少である。一方同年中の検挙件数は8万1千5百余件と前年にくらべて9.2%の増で発生件数に対し検挙率は58%の割合になる。

罪種別に発生件数をみると、そのほとんどが一般犯となり、凶悪犯罪はそれの8.2%に当る。

特に一般犯の内では窃盗は全数の72%の割合を示してい

るが、ついて大きいのは「傷害」「詐欺」「恐かつ」の順で、そのいずれもは4千件前後をかぞへている。

また凶悪犯はそれの前年の1,205件にくらべると1%の減である。

犯罪の原因を被疑者5万1千余人についてみると、凶悪犯、一般犯いづれも「利慾関係」が一番多く、ついで凶悪犯では「偶発的」で一般犯では「えん恨、憤怒」関係となっているが、特に偶発的な凶悪犯罪では、そのほとんどが「強かん」が21%によって占められており、女子および保護者等に対する警鐘的存在の数字をみせている。

なお14才-19才のいわゆる少年犯罪の発生状況を見ると、昭和39年のそれは1万5千人近くになり、前年に比べると約1,034人の増となった。

さらにその身分でみると中学生3,863人、無職2,243人、工員2,373人が大きく増加を示しているが、年齢別では前年の傾向とは逆に16才-17才の年齢層の侵犯が多くなっている。

また、犯罪の一步手前ともいべき少年のぐ犯(不良行為を含む)行為別補導人員数は、6万余人におよび前年の2倍強に急増し、補導区分では「喫煙」がトップで32%、つぎは「不良交友」11%「怠学怠業」10%「不純異性交遊」4.6%「家出」5%となっている。

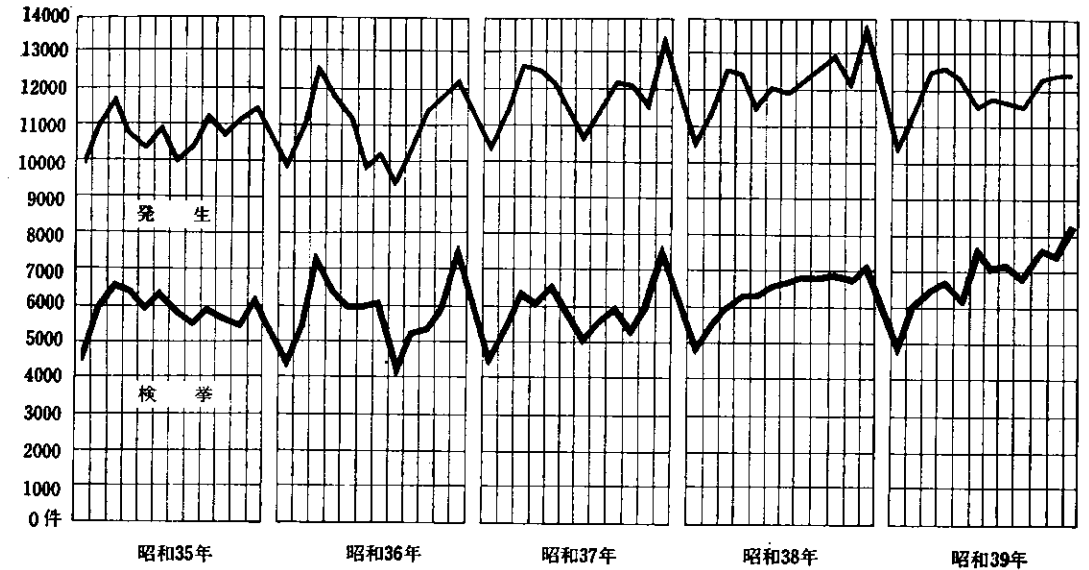
次に財物の犯罪被害高および回復高をみると罪種別では「窃盗」が最も多く総数の75%を占めており「通貨」「被服類」「自動車」の順に被害がつついていて金額にして総計は4億円余りに達している。

「窃盗」の次に順を追うと「恐かつ」「詐欺」「横領」「強盗」であり、被害高も前者と同じである。

なお総数を前年に比べると10%の増を示している。

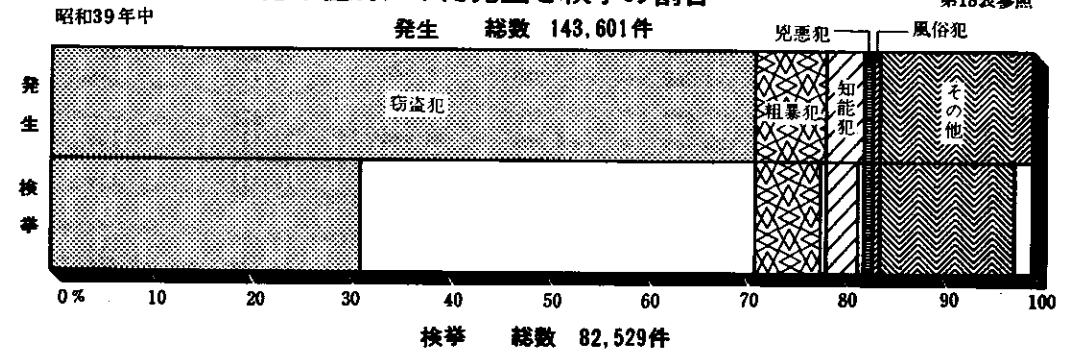
### 犯罪の発生と検挙のうごき

第18表参照



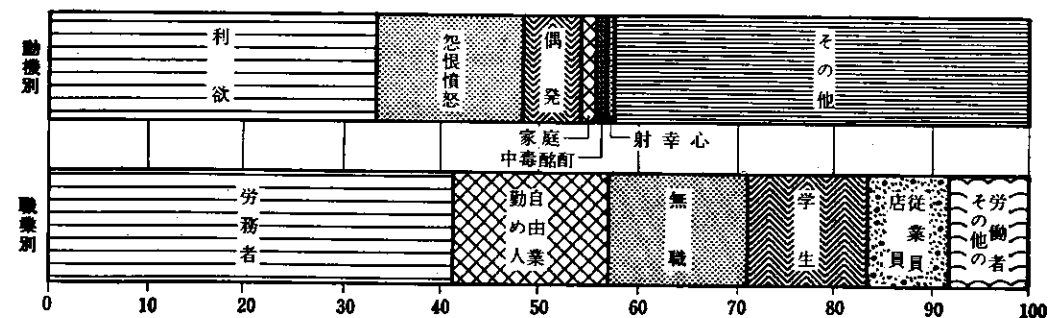
### 犯罪種別にみた発生と検挙の割合

第18表参照



### 検挙者の動機と職業別にみた割合

第19表参照



第1表

登記数および

本表は各年中に大阪法務局管内各局所が取扱ったもので「甲号」とは申請による登記または登録ならびに官求をいう。また欄中に個数とあるのは、土地については筆数、建物については棟数、立木については集団数。

Table with columns for Prefecture (府名), Year (年), Total (総), Land (不動産登記), and Commercial/Corporate (商業・法人等の登記). Rows include Shiga (昭和三十九年), Osaka (大阪法務局), and various branches like Sakai (堺) and Naniwa (南天王).

資料 法務大臣官房司法法制調査部調査統計課 (登記統計年報)

第2表

不動産および

本表は各年中に大阪法務局で取扱ったものであるが、会社登記のうちの「設立関係」には合併・組織変更によるものも含んでいる。

Table with columns for Year (年次), Land (土地), Buildings (建物), and Total (合名). Rows include Shiga (昭和三十五年) and Shiga (昭和三十九年).

資料 法務大臣官房司法法制調査部調査統計課。(登記統計年報)

登録税、手数料

公署の嘱託による登記をいい、「乙号」とは登記簿等の謄抄本の交付、閲覧、ならびに印鑑証明書の交付の請願船については隻数のことである。

Table with columns for Registration Number (号), Other Registrations (その他の登記), and Fees (登録税、手数料). Rows include various registration types and their associated costs.

会社登記件数

よるものを、「資本・出資増加」には合併によるものを、「解散関係」には合併・組織変更によるものをいず

Table with columns for Company Type (会社), Registration Type (登記), and Count (件数). Rows include various company types like 株式会社 and 合資会社.

第3表

検察事件

本表は各年中に大阪地方検察庁管内各検察庁で取扱った全被疑事件に関するもので、道路交通法令違反被疑事件を

Table with columns for '受 理 人 員' (Personnel) and '既 起' (Already started). Rows include '昭 和 35 年' through '昭 和 39 年' and various regional branches like '大阪地方検察庁' and '吹田区検察庁'.

資料 大阪地方検察庁総務部調査課（検察統計年報）

第4表

少年被疑事件

本表は大阪地方検察庁管内で取扱った各年中の数で、道路交通法令違反被疑事件を含む。なお昭和31年には

Table with columns for '受 理' (Personnel) and '既 起' (Already started). Rows include '昭 和 35 年' through '昭 和 39 年'.

資料 法務大臣官房司法法制調査部調査統計課。（検察統計年報）

第5表

外国人被疑事件

本表は大阪地方検察庁管内で取扱った各年中の数であり、昭和37年までは道路交通法令違反被疑事件を含ん

Table with columns for '受 理' (Personnel) and '既 起' (Already started). Rows include '昭 和 35 年' through '昭 和 39 年'.

資料 法務大臣官房司法法制調査部調査統計課。（検察統計年報）

受 処 理 人 員

含む。なお、旧受とは前年末処理繰分である。

Table with columns for '既 起' (Already started) and '済 人 員' (Personnel). Rows include '昭 和 35 年' through '昭 和 39 年' and various regional branches.

の 受 処 理 人 員

事件受理後成人になったものを含んでいない。

Table with columns for '既 起' (Already started) and '済' (Personnel). Rows include '昭 和 35 年' through '昭 和 39 年'.

の 受 処 理 人 員

である。昭和38年は道路交通法令違反以外のものである。

Table with columns for '既 起' (Already started) and '済' (Personnel). Rows include '昭 和 35 年' through '昭 和 39 年'.

第 6 表

裁 判 所 別

本表は府下各裁判所が取扱った各年中の件数で、訴訟とは裁判所により異なるが第一審、控訴審、上告受理特

Table with columns for Case Type (事件別), Total Count (総数), Osaka High Court (大阪高等裁判所), Local Courts (地方裁判所), and Summary (簡). Local Courts include Osaka, Sakai, and Yamato. Summary includes Osaka, Kyoto, and Sakai.

資料 大阪高等裁判所統計係、大阪地方裁判所統計係。

第 7 表

裁 判 所 別

本表は府下各裁判所が取扱った各年中のもので、訴訟は裁判所により異なるが第一審、控訴審上告審再審を含む。なお略式とは簡易裁判

Table with columns for Case Type (事件別), Total Count (総数), Osaka High Court (大阪高等裁判所), Local Courts (地方裁判所), and Summary (簡). Local Courts include Osaka, Sakai, and Yamato. Summary includes Osaka, Kyoto, and Sakai.

資料 大阪高等裁判所統計係大阪地方裁判所統計係。

民 事 事 件 数

別上告受理、上告審通常訴訟再審を含む。

Table with columns for Court (裁判所) and Case Count (件数). Courts listed include West River, Aikawa, Ikeda, Toyonaka, Ikaruga, Asahi, Fushimi, Karasuma, Sakai, Yamada, Itoya, Sakai, and Ikaruga.

刑 事 事 件 数

所の取扱う事件のうち5万円以下の罰金、科料事件をいうほか交通即決事件を含んでいるが、昭和39年から交通既決事件で仮納付請求分は含まれない。

Table with columns for Court (裁判所) and Case Count (件数). Courts listed include West River, Aikawa, Ikeda, Toyonaka, Ikaruga, Asahi, Fushimi, Karasuma, Sakai, Yamada, Itoya, Sakai, and Ikaruga.

第 8 表

拘置所刑務所

本表は各年末現在における大阪矯正管区の下記施設にかかるものであるが、大阪拘置所には四条拘置所を含む。

Table with columns for year, total number, male, female, total inmates, and total sentenced individuals.

資料 法務大臣官房司法法制調査部調査統計課（矯正統計年報）

第 9 表

施設別受刑者

本表は各年中に法務省大阪矯正管区における府下所在施設の取扱った人数である。大阪拘置所には四条拘置所を含む。

Table with columns for year, previous year's transfers, and various types of inmate movements.

資料 法務大臣官房司法法制調査部調査統計課。（矯正統計年報）

第 10 表

罪 名 別

本表は各年末現在における上記第 9 表中の収容受刑者に関するもので、大阪刑務所には堺、岸和田両拘置支所を含む。

Table with columns for year, total number, and various crime categories.

資料 法務大臣官房司法法制調査部調査統計課。（矯正統計年報）

第 11 表

年 齢 別、刑 期

本表は下記施設における各年末現在のものであるが、刑期については表章区分のようにまとめている。

Table with columns for year, total number, and age groups.

資料 法務大臣官房司法法制調査部調査統計課。（矯正統計年報）

別 収 容 人 員

Table with columns for defendant, suspect, labor camp inmates, and others.

入 出 所 人 員

本表は各年中に法務省大阪矯正管区における府下所在施設の取扱った人数である。大阪拘置所には堺、岸和田両拘置支所を含む。

Table with columns for various types of inmate movements and outcomes.

受 刑 者 数

この分が含まれている。

Table with columns for various types of offenses and inmate counts.

別 受 刑 者 数

Table with columns for various types of sentences and inmate counts.

第12表

少年院の入出院

本表は府下に所在する少年院が各年中に取扱ったものであるが、「交野」は女子のみを取容するものである。

Table with columns for year, age, and categories of admission and discharge for juvenile courts.

資料 法務大臣官房司法法制調査部調査統計課。(少年矯正統計年報)

第13表

少年鑑別所の入出

本表は大阪少年鑑別所が取扱った各年中の状況である。

Table with columns for year, age, and categories of admission and discharge for juvenile observation houses.

資料 法務大臣官房司法法制調査部調査統計課。(少年矯正統計年報)

第14表

人権侵犯事件

本表は大阪法務局が各年中に取扱ったもので相談件数を含むが、昭和37年からは相談件数(37年4,150件、38年4,031件)を含まない。

Table with columns for year, age, and categories of human rights violation events.

資料 法務大臣官房司法法制調査部調査統計課。(法務統計書)

第15表

出入国および

本表は大阪港および伊丹空港におけるものであるが、昭和34年までは伊丹空港を含んでいない。な

Table with columns for year, age, and categories of immigration and emigration.

資料 法務大臣官房司法法制調査部調査統計課。(法務統計月報)

および収容人員

Table with columns for categories of admission and detention personnel for juvenile courts.

所および収容人員

Table with columns for categories of admission and detention personnel for observation houses.

の受処理件数

38年4,031件)を含まない。

Table with columns for categories of processing cases.

外国人上陸数

お入港船舶のうち伊丹空港は機数である。

Table with columns for categories of foreigner landings.

第16表 警察職員配置状況

本表は大坂府警察本部に関する各年12月31日現在における数字であるが、警視正以上の職員は国家公務員である。

Table showing police officer deployment status by prefecture (e.g., 昭和35年, 昭和36年) and rank (e.g., 警視監, 警視長, 警視正).

資料 大坂府警察本部総務課 (警察統計書)

第17表 特別法令違反被疑者措置状況

本表は大坂府警察本部が各年中に扱った事件について検挙地主義によりまとめたものである。

Table showing special laws violation suspect measures by law type (e.g., 総数, 出資の受取) and year (昭和36年, 昭和37年, 昭和38年, 昭和39年).

資料 大坂府警察本部総務課 (警察統計書)



第18表

全刑法犯罪発生

本表は大阪府警察本部が各年中に取扱った件数を発生地主義によりまとめたものである。

Table with columns for crime types (e.g., 昭和35年, 凶悪犯, 一般犯) and months (1月 to 12月), showing counts of incidents.

資料 大阪府警察本部総務課(警察統計書)

第19表

犯罪原因別ならびに被疑者

本表は府下で発生した各年中の犯罪を発生地主義によりまとめたものであるが、「原因動機」は主たるもの

Table with columns for crime types and causes (e.g., 利害関係, 射幸心, 怨恨憤怒), showing counts of incidents and suspects.

資料 大阪府警察本部総務課(警察統計書)

検挙月別状況

Table with columns for months (6月 to 12月) and counts of arrests, showing monthly trends.

の職業、学力、生活状況

を掲載し、学力別の区分はそれぞれ「在学・中退・卒業」を一括してある。なお昭和34年までは駐留軍人軍属関係を除いてある。

Table with columns for education level (e.g., 無職, 学生, 不就学) and living conditions (e.g., 極貧, 下流, 中流), showing counts of individuals.

第 20 表

職 業 別、年 齢 層

本表は大阪府警察本部が各年中に扱った発生地主義による人員である。なお触法の少年を含む。

罪 種	総 数	業 業													
		学 生 徒					有 職								
		計	中学生	高校生	大学生	その他	計	工員	事務員	商店員	運転手	農夫	漁夫	労働者	
昭和35年	総数	12 314	3 174	2 003	1 070	53	48	5 999	2 412	148	1 091	758	45	4	475
	男女	11 675	3 004	1 897	1 018	52	37	5 760	2 343	142	1 051	752	45	4	474
36年	総数	12 032	3 591	2 409	1 089	48	45	5 944	2 542	150	869	828	33	5	451
	男女	11 347	3 353	2 281	993	44	35	5 663	2 437	135	841	826	32	5	449
37年	総数	12 453	4 755	3 542	1 111	57	45	5 314	2 206	167	726	798	23	6	432
	男女	11 788	4 432	3 308	1 034	53	37	5 076	2 123	154	692	796	23	6	428
38年	総数	13 966	5 582	4 028	1 403	81	70	5 965	2 221	274	987	1 017	18	3	412
	男女	12 889	5 026	3 651	1 229	78	68	5 652	2 112	262	944	1 013	18	3	407
昭和39年	総数	14 966	5 945	3 863	1 866	119	97	6 778	2 373	369	1 113	1 189	31	5	458
	男女	13 809	5 381	3 595	1 597	111	78	6 399	2 222	358	1 055	1 181	31	5	456
凶 犯	総 数	596	118	40	70	6	2	298	127	2	29	20	2	46	
	殺 人	60	3	3	-	-	-	27	10	-	1	1	-	11	
悪 犯	強 盗 殺 人	8	1	-	1	-	-	1	1	-	-	-	-	-	
	強 盗 傷 人	71	9	5	4	-	-	25	6	1	5	1	-	7	
一 般 犯	強 盗 強 かん	7	1	-	-	-	1	5	5	-	-	-	-	-	
	普 通 強 盗	82	9	7	1	1	-	34	20	-	2	4	-	1	
一 般 犯	放 火	3	1	1	-	-	-	2	-	-	-	-	-	-	
	強 かん	364	94	24	64	5	1	203	85	1	21	14	2	27	
一 般 犯	暴 行	639	269	144	119	3	3	289	121	8	31	43	-	23	
	傷 害	1 514	516	256	231	16	13	821	300	14	92	140	6	86	
一 般 犯	脅 迫	64	24	23	-	-	1	22	9	-	2	1	-	4	
	恐 喝	1 309	537	332	197	-	8	407	220	3	55	32	-	29	
一 般 犯	屋 内 窃 盗	4 087	2 201	1 497	635	20	49	1 133	534	19	162	72	1	77	
	屋 外 窃 盗	2 842	1 509	1 199	283	15	12	907	424	10	104	106	8	93	
一 般 犯	す り	173	114	102	9	-	3	27	15	1	2	1	-	1	
	ぞ う 物	222	123	97	24	1	1	65	28	2	7	4	1	3	
一 般 犯	詐 欺	93	17	12	5	-	-	41	11	1	9	7	-	2	
	横 領	57	25	22	2	-	1	27	8	1	6	1	-	-	
一 般 犯	と 博	23	10	10	-	-	-	7	1	-	2	1	-	1	
	わ い せ つ	101	43	22	19	2	-	45	23	-	4	2	1	4	
一 般 犯	そ の 他	3 246	439	107	272	56	4	2 689	552	308	608	759	11	89	

資 料 大阪府警察本部総務課（警察統計書）

別 犯 罪 少 年 数

別 別	年 齢 別						措 置 別							
	飲店 食員	風宮 俗業	家使用 事人	外集 交金 員人	公務 員	その者 の有 他職	無 職	14 / 15	16 / 17	18 / 19	検身送 察所付 致	検査致 察所送 致	検簡致 察所送 致	家判致 察所送 致
飲店 食員	202	71	31	35	15	712	3 141	2 988	4 271	5 055	4 063	7 476	720	55
	160	42	20	35	15	677	2 911	2 810	4 034	4 831	3 902	7 094	630	49
風宮 俗業	42	29	11	-	-	35	230	178	237	224	161	382	90	9
	232	75	37	33	23	666	2 497	3 394	3 882	4 756	3 676	7 569	738	49
家使用 事人	185	38	27	33	23	632	2 331	3 208	3 631	4 508	3 532	7 152	623	40
	47	37	10	-	-	34	166	186	251	248	144	417	115	9
外集 交金 員人	182	69	33	34	23	615	2 474	4 746	3 317	4 480	3 354	8 245	890	54
	148	44	22	34	23	583	2 280	4 402	3 121	4 265	3 233	7 733	775	47
公務 員	34	25	11	-	-	32	194	344	196	215	121	512	115	7
	181	99	41	48	28	636	2 419	5 423	3 705	4 838	3 169	10 040	708	49
その者 の有 他職	141	59	35	47	27	584	2 211	4 907	3 392	4 590	3 072	9 166	605	46
	40	40	6	1	1	52	208	516	313	248	97	874	103	3
無 職	197	87	47	45	51	813	2 243	5 154	5 155	4 657	3 140	11 075	703	48
	151	51	40	45	49	755	2 029	4 710	4 698	4 409	3 047	10 112	606	44
検身送 察所付 致	46	36	7	-	2	58	214	444	465	248	83	963	97	4
	9	6	4	1	3	49	180	92	287	217	451	141	3	1
検査致 察所送 致	1	2	-	-	-	1	30	4	18	38	58	2	-	-
	1	-	-	-	-	-	-	-	-	1	-	1	-	-
検簡致 察所送 致	-	-	-	-	-	-	6	-	6	2	8	-	-	-
	-	-	-	-	-	-	5	37	13	28	30	62	9	-
家判致 察所送 致	-	-	-	-	-	-	1	-	6	1	7	-	-	-
	1	2	-	-	-	4	39	15	37	30	71	10	-	1
一 般 犯	2	-	-	-	-	-	-	1	1	1	2	1	-	-
	4	2	4	1	3	39	67	59	191	114	243	118	3	-
一 般 犯	188	81	43	44	48	764	2 063	5 062	4 868	4 440	2 689	10 934	780	47
	9	7	6	4	2	35	81	203	235	201	109	497	32	1
一 般 犯	37	10	5	3	6	121	177	350	650	514	360	1 138	12	4
	1	1	-	-	-	3	18	30	17	17	24	40	-	-
一 般 犯	14	10	3	-	-	41	365	486	540	283	483	819	6	1
	81	35	13	2	8	125	753	1 977	1 354	756	805	2 962	315	5
一 般 犯	20	7	4	-	7	124	426	1 519	833	490	608	1 969	264	1
	-	2	-	-	-	5	32	123	42	8	81	91	1	-
一 般 犯	2	3	-	-	-	15	34	112	63	47	39	162	21	-
	2	-	-	-	-	9	35	15	45	33	39	54	-	-
一 般 犯	3	3	-	2	-	3	5	24	16	17	7	44	6	-
	-	-	1	-	-	1	6	10	2	11	7	1	-	15
一 般 犯	-	-	-	1	1	9	13	36	31	34	21	79	-	1
	19	3	11	32	24	27	118	177	1 040	2 029	106	3 078	43	19



第 22 表

財物の犯罪被害

本表は各年中に大阪府警察本部で取扱ったものである。

Table with columns: 罪種, 金額, 通貨, 有価証券, 貴金属. Rows include categories like 昭和36年, 昭和37年, 昭和38年, 昭和39年, 強盗, 窃盗, 恐かっ, 詐欺, 横領.

Table with columns: 罪種, 雑貨類, 機械類, 自動車. Rows include categories like 昭和36年, 昭和37年, 昭和38年, 昭和39年, 強盗, 窃盗, 恐かっ, 詐欺, 横領.

高および回復高

Table with columns: 被服類, その他の織物, 米穀, その他の食糧, 化学薬品. Rows include categories like 昭和36年, 昭和37年, 昭和38年, 昭和39年, 強盗, 窃盗, 恐かっ, 詐欺, 横領.

Table with columns: 自転車, その他の車両, 電線, その他. Rows include categories like 昭和36年, 昭和37年, 昭和38年, 昭和39年, 強盗, 窃盗, 恐かっ, 詐欺, 横領.

第 23 表 所為、理由別自殺者数

本表は各年中に大阪府下で発見されたものである。なお（ ）内の数字は女子を内数で示している。

所 為	総 数	既 遂	未 遂	理 由	総 数	既 遂	未 遂
昭 和 35 年	(1 485) 3 213	(627) 1 446	(858) 1 767	精 神 錯 乱	(85) 194	(55) 134	60
36	(1 376) 2 849	(540) 1 262	(836) 1 587	病 苦	(134) 331	(108) 261	(26) 70
37	(1 410) 2 897	(517) 1 251	(893) 1 646	貧 困	(12) 42	( 4) 20	( 8) 22
38	(1 201) 2 531	(453) 1 140	(748) 1 391	前非をくいまたはざんき	(16) 40	(10) 29	( 6) 11
昭 和 39 年	(955) 2 013	(446) 1 087	(509) 926	家 庭、親 族 の 不 和	(207) 309	(61) 108	(146) 201
く び れ	(83) 258	(83) 251	7	将 来 の 苦 慮	(74) 175	(37) 94	(37) 81
入 水	(53) 105	(46) 85	( 7) 20	業 務 の 失 敗	( 5) 51	( 4) 35	( 1) 16
刃 物	(14) 50	( 8) 25	( 6) 25	私 通、妊 娠	(23) 30	( 8) 10	(15) 20
銃 または 火 薬	-	-	-	失 恋	(132) 211	(33) 56	(99) 155
毒 物 または 劇 物	(558) 1 078	(119) 306	(439) 772	淫 逸 放 と う の 末	( 7) 17	( 2) 7	( 5) 10
鉄 道 または 軌 道	(38) 135	(34) 125	( 4) 10	厭 世	(187) 452	(100) 255	(87) 197
高 所 より 飛 び お り	( 7) 30	( 4) 25	( 3) 5	学 業 の 失 敗	( 3) 18	( 1) 10	( 2) 8
ガ ス	(192) 330	(146) 252	(46) 78	競 馬、競 輪 等	5	2	3
そ の 他	(10) 27	( 6) 18	( 4) 9	そ の 他	(70) 138	(23) 66	(47) 72

資 料 大阪府警察本部総務課（警察統計書）

第 24 表 年 齢 階 層 別 家 出 人 数

本表は大阪府警本部における捜索願の届出をまとめたものである。

年 次	総 数	20歳未満	20 ~ 24	25 ~ 29	30 ~ 39	40 ~ 49	50 ~ 59	60歳以上
昭 和 35 年	9 555	4 459	1 830	1 103	1 073	485	261	344
36	10 138	4 871	1 820	1 124	1 230	497	263	333
37	10 078	4 717	1 754	1 133	1 306	500	284	384
38	10 394	5 066	1 792	1 126	1 268	504	283	355
昭 和 39 年	10 983	5 351	1 815	1 157	1 406	551	270	433
男	5 921	2 898	855	624	797	297	187	263
女	5 062	2 453	960	533	609	254	83	170

資 料 大阪府警察本部総務課。（警察統計書）

第 24 章  
災害および事故