

第 7 表

府 県 別 県 民 所 得

本表は国民所得の地域分析の立場から各府県が推計公表した分をまとめたもので、○印は年度（F.Y.）、他は暦年（C.Y.）である。

都 道 府 県	県 民 分 配 所 得			県 民 個 人 所 得			県 民 1 人 当 り 分 配 所 得	
	昭和35年	昭和36年	昭和37年	昭和35年	昭和36年	昭和37年	昭和37年	国民所得に 対する比
北 青 岩 宮 秋	道 582 093	667 181	728 111	561 891	642 964	705 370	142 963	88.0
	海 123 377	141 567	168 552	122 709	140 420	169 707	117 827	72.5
	森 120 776	140 579	167 143	117 481	137 447	164 336	115 384	71.0
	手 173 363	205 480	237 221	168 918	199 525	227 665	136 599	84.1
	城 117 032	134 606	153 074	116 240	132 987	152 202	116 770	71.9
○山 福 新 茨 栃	形 127 675	147 487	164 312	129 049	148 436	165 780	127 226	76.7
	島 192 431	215 916	241 765	189 434	209 820	237 194	119 804	73.8
	鴻 258 888	307 812	349 376	241 514	288 139	328 864	144 490	89.0
	城 188 981	228 987	267 012	177 502	210 488	245 658	129 438	79.7
群 馬 県 ○千 玉 葉 京 東 奈 川 都 府 神 奈 川 県	154 056	185 094	219 068	147 748	175 871	206 428	138 120	85.0
	273 420	340 914	406 194	253 479	312 537	374 505	158 699	97.7
	247 486	305 106	367 791	236 692	288 391	350 862	152 000	91.7
	2 180 994	2 725 422	3 100 106	1 769 713	2 201 090	2 566 497	302 978	186.5
	586 631	748 503	900 709	480 660	603 157	734 601	241 700	146.8
山 梨 県 ○長 野 県 静 岡 県 富 山 県 石 川 県	83 638	99 423	111 683	82 244	96 367	108 612	144 480	89.0
	205 602	243 633	278 362	195 066	228 372	261 115	141 372	87.0
	356 345	426 882	482 543	309 340	366 659	418 870	171 682	105.7
	128 906	159 243	171 911	114 008	138 295	159 401	166 592	100.5
岐 愛 三 福 滋 ○岐 愛 三 福 滋	173 562	200 992	229 428	161 936	186 819	214 078	138 460	85.2
	692 698	819 099	931 711	582 999	683 648	794 526	209 561	129.0
	160 938	197 423	230 270	146 509	178 384	207 985	153 668	94.6
	80 735	94 289	108 006	78 237	90 435	103 920	142 930	88.0
京 都 府 ○大 阪 府 兵 庫 府 奈 良 府 和 歌 山 府	283 916	324 745	381 360	268 787	297 946	347 482	188 233	115.9
	1 081 205	1 315 796	1 542 059	874 096	1 094 129	1 304 507	257 686	158.7
	583 511	667 516	777 765	522 427	590 293	697 464	190 000	117.0
	85 804	99 127	116 959	85 621	98 156	115 757	149 133	91.8
	106 043	122 034	143 716	102 585	117 092	136 935	141 684	87.2
鳥 取 県 ○島 根 県 岡 山 県 山 口 県	54 792	61 130	70 125	54 312	60 483	69 397	118 332	72.9
	80 224	92 545	99 394	82 114	94 771	102 457	114 509	69.1
	177 968	215 785	246 676	168 222	202 364	233 487	149 049	91.8
	246 781	287 802	328 492	239 725	277 255	316 430	148 572	91.5
徳 香 愛 高 福 ○徳 香 愛 高 福	79 556	92 985	102 744	79 997	92 800	102 210	122 425	75.4
	101 086	118 731	132 835	99 193	116 215	130 303	146 429	88.3
	150 313	177 284	198 402	145 566	168 300	192 305	134 692	82.9
	83 649	96 477	106 553	83 933	97 156	106 592	127 521	76.9
	510 618	605 965	680 526	468 531	538 088	622 906	169 752	104.5
佐 長 熊 大 官 鹿 ○佐 長 熊 大 官 鹿	84 917	93 716	108 124	85 094	94 979	110 167	118 945	73.2
	161 574	180 589	196 255	155 915	174 885	196 944	114 215	70.3
	151 721	180 644	201 602	151 286	178 602	203 018	112 313	69.1
	109 346	121 768	143 916	107 304	119 816	140 829	118 459	72.9
	92 842	104 392	117 425	91 924	103 036	115 604	105 248	64.8
国民所得	C.Y. 11 504 452	13 730 334	15 414 483	9 990 083	11 775 725	13 552 924	162 424	100.0
	F.Y. 11 937 064	14 196 422	15 774 961	10 263 500	12 169 819	13 876 251	165 822	100.0

第 17 章
財 政

第 17 章 財 政

財政の概要

昭和38年の一般、特別両会計歳入決算額の最終予算に対する収入歩合は99.89%、金額にして1,563億4千万円で、支出歩合は93.74%、金額にして1,467億2千万円になっており、前年度の収入歩合102.43%に比し2.54%の減で支出歩合においても前年度の94.80%に比し1.06%の減となっている。またこの年の収入と支出の差引額は6.55%で金額にして96億2千万円の黒字決算になっている。

府一般会計の最終予算額に対する収入歩合は99.11%、前年の収入歩合101.49%と比較すると2.38%の減率となり昭和36年を頂点として府税の伸びが年々鈍化して来ている。また歳出の部をみると最終予算額から支出済額を引いた不用額が22億3千万円あり、このうち翌年度繰越事業費が15億3千円ある。

歳入についてみると最終予算額合計1,161億8千万円に対し収入済額は1,151億5千万円でその構成割合を款別にみると府税が最も大きく総額の62.20%を占め次いで国庫支出金の16.32%、雑収入の8.68%繰入金の3.16%、その他の収入で9.64%となっており、これを前年度と比較すると、府税で0.85%、府債0.74%、国庫支出金で0.39%とそれぞれ増加を示しているが、繰越金で2.4%、雑収入で0.72%とともに減少となっている。また自主財源である府税は前年度に比し増加しているが、その伸び率がやや鈍化の傾向にあり今後の財政運営上一考を要するものである。その収入未済額は48億8千万円で前年度に比し9億5千万円の増加となっており、調定額に対する収入未済額の比率においても0.45%増率を示している。収入未済額の主なものは事業税23億円を最高に府民税16億7千万円、料理飲食等消費税の3億1千万円で、この3税で収入未済額の87.86%を占めている。

歳出についてみると当年度における最終予算額1,161億8千万円に対し支出済額は1,139億4千万円で、その支出歩合は98.08%で前年の97.95%に比し0.13%の増となり過去数年間の最高の率を示している。これを支出済額に対する割合をみると教育費29.05%、土木費21.28%、警察消防費10.96%、産業経済費9.69%、社会及び労働施設費9.43%、諸支出金8.68%、府庁費7.95%、保健衛

生費2.17%の順になっている。

これを前年度と比較すると産業経済費で2.74%と一番増加を示しその主な内訳は新規事業として貯木場整備事業費10億9千万円と中小企業者に対する各種融資制度の拡充強化に伴う金融対策費が前年度より11億1千万円が増加したためである。

特別会計は大阪府災害救助基金特別会計ほか16特別会計の最終予算額403億4千万円に対し収入済額が411億9千万円で、支出済額が327億8千万円あった。収入支出の差引額84億1千万円のうちには地方公営企業法の一部適用により公営企業会計に引きつがれた66億7千万円が含まれており、差引17億4千万円が翌年度へ繰越された。

外貨地方債についてみると大阪府特定港湾整備事業特別会計歳入の府債収入済額35億2千万円は堺、泉北臨海工業地帯整備事業の財源に充てるため外貨による地方債を大阪府、市と共同で西ドイツ国内において発行した長期借入金である。

市町村の財政

昭和38年度における府下市町村の普通会計決算額を単純に合計すると、歳入410億3千万円、(前年度348億4千万円)歳出404億円(前年度345億3千万円)となって昭和33年から年々増加して来たが36年を境としてその伸び率は急激に鈍化した、決算規模の増加額を対前年人口1人当りの額で市と町村を比較すると、歳出で市が841円、町村が1,577円の増加しており町村の伸びが大きい。

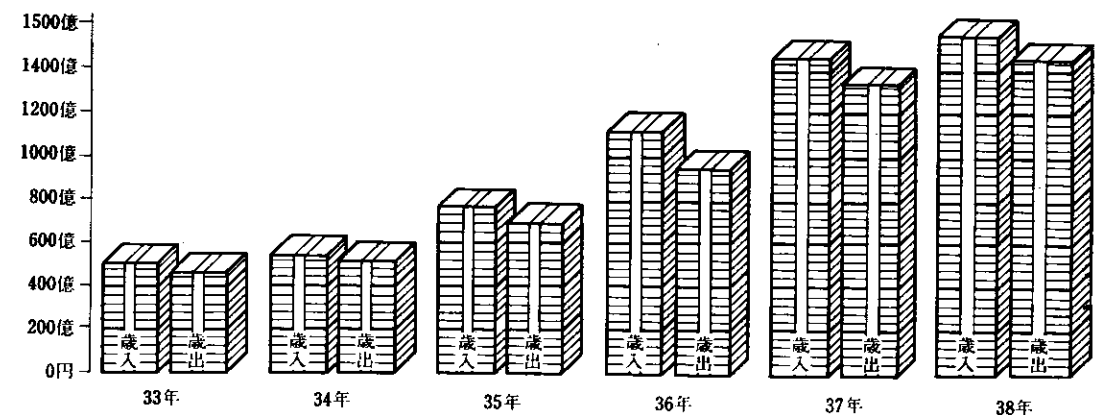
府下市町村の歳入、歳出の差引額は6億3千万円で、うち市6億6千万、町村△3千万円である。

歳入の内訳をみると地方税(市町村民税、国定資産税、タバコ消費税等)で50.3%、国庫支出金、府支出金16%、地方債7.9%、地方交付税5.2%となって地方税がその主きをなしている。

歳出についてみると、消費的経費で54.1%、その内訳は人件費30.7%、物件費8.8%、維持補修費2.2%、扶助費12.4%となってその大半を占めている。投資的経費は36.6%でその内訳は普通建設事業費33.7%、失業対策事業費2.3%、災害復旧事業費0.6%となっている。

年次別にみた大阪府の財政

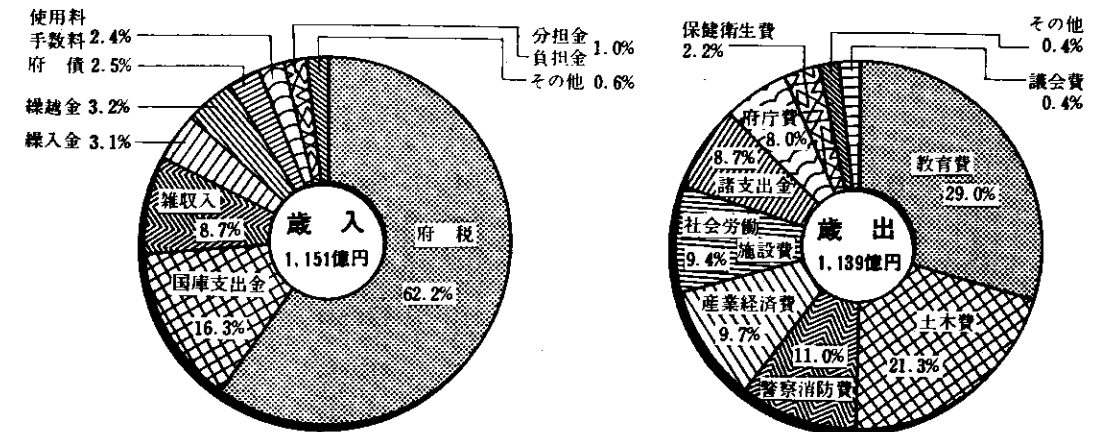
第1表参照



費目別にみた大阪府の財政

(昭和38年度一般会計決算額)

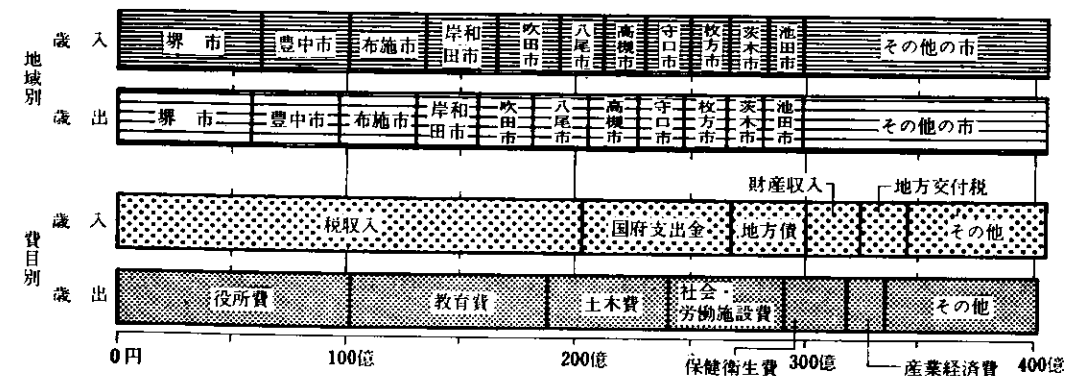
第2, 3, 8表参照



地域・費目別にみた市町村の財政(除大阪市)

(昭和38年度一般会計決算見込額)

第11表参照



第 1 表 大阪府会計歳入歳出決算額累年比較

本表は各年度の大阪府歳入歳出決算書によつたものである。

Table with columns for year (昭和30-38), general account (一般会計), and special account (特別会計), with sub-columns for income (歳入) and expenditure (歳出).

資料 大阪府出納室決算課。

第 2 表 大阪府一般会計科目別歳入決算額

各年度とも大阪府決算書によつたものである。なお単位未満は四捨五入の関係から、合わない場合がある。

Table with columns for year (昭和37, 38), budget (予算現額), income (収入済額), and deficit (不納欠損額), categorized by account type (歳入).

資料 大阪府出納室決算課。

第 3 表 大阪府一般会計科目別歳出決算額

各年度とも大阪府決算書によつたものである。千円未満を4捨5入してあるので合わない場合がある。

Table with columns for year (昭和37, 38), budget (予算現額), expenditure (支出済額), and unused amount (不用額), categorized by account type (歳出).

資料 大阪府出納室決算課。

第 4 表

大阪府特別会計科目別歳入決算額 (歳入) (続)

科 目	昭 和 37 年 度		昭 和 38 年 度				予算現額に対する収 入済額の増減 (△)
	予算現額	収入済額	予算現額	収入済額	不納欠損額	収入未済額	
大阪府立大手前会館	28 614	34 478	23 221	34 207	-	-	10 976
大手前会館収入料	20 620	24 132	22 231	25 557	-	-	3 326
使用料・手数料	17 277	20 565	18 935	21 969	-	-	3 034
雑収入	3 343	3 567	3 296	3 588	-	-	292
繰越前年度繰越金	7 994	10 346	1 000	8 650	-	-	7 650
大阪府営共同作業所	16 480	16 229	15 330	14 623	-	996	△707
作業所収入	15 778	12 103	14 729	12 891	-	996	△1 838
作業所収入	15 778	12 103	14 729	12 891	-	996	△1 838
繰越前年度繰越金	702	4 126	601	1 732	-	-	1 131
大阪府宅地建物分譲事業	6 404 034	6 925 998	9 456 720	8 297 555	-	908 530	△ 1 159 165
事業収入	1 903 755	2 404 243	6 193 610	4 474 278	-	905 126	△ 1 719 332
財産収入	1 903 755	2 404 243	6 193 610	4 474 278	-	905 126	△ 1 719 332
使用料及手数料	12 355	5 983	52 668	31 430	-	3 392	△ 21 238
手数料	11 995	5 945	52 658	29 727	-	3 392	△ 22 931
繰越前年度繰越金	400	38	10	1 703	-	-	1 693
繰越前年度繰越金	1 337 944	1 337 944	391 890	391 890	-	-	-
繰越前年度繰越金	1 337 944	1 337 944	391 890	391 890	-	-	-
繰越前年度繰越金	1 923 948	1 923 948	1 233 386	1 811 530	-	-	578 144
繰越前年度繰越金	1 923 948	1 923 948	1 233 386	1 811 530	-	-	578 144
雑収入	11 752	28 524	9 046	50 252	-	11	41 206
雑収入	11 752	28 524	9 046	50 252	-	11	41 206
府債	1 175 280	1 192 356	1 445 120	1 465 174	-	-	20 054
府債	1 175 280	1 192 356	1 445 120	1 465 174	-	-	20 054
国庫支出	33 000	33 000	131 000	73 000	-	-	△58 000
国庫補助	33 000	33 000	131 000	73 000	-	-	△58 000
大阪府立病院	931 322	825 231	866 104	874 122	1 041	4 506	8 018
府立病院収入	449 220	448 483	484 078	491 204	-	1 095	7 126
府立病院収入	449 220	448 483	484 078	491 204	-	1 095	7 126
繰越前年度繰越金	97 681	97 681	258 757	258 757	-	-	-
繰越前年度繰越金	97 681	97 681	258 757	258 757	-	-	-
繰越前年度繰越金	252 082	252 083	8 942	8 942	-	-	-
繰越前年度繰越金	252 082	252 083	8 942	8 942	-	-	-
雑収入	2 339	6 985	4 327	5 219	1 041	3 411	892
雑収入	2 339	6 985	4 327	5 219	1 041	3 411	892
府債	1 509	6 149	4 327	5 219	1 041	3 411	892
府債	1 509	6 149	4 327	5 219	1 041	3 411	892
国庫支出	130 000	20 000	110 000	110 000	-	-	-
国庫支出	130 000	20 000	110 000	110 000	-	-	-
大阪府用品調達	28 099	33 476	32 500	37 440	-	-	4 940
用品収入	28 049	29 320	32 400	32 063	-	-	△337
用品収入	28 049	29 320	32 400	32 063	-	-	△337
雑収入	28 029	29 238	32 310	31 954	-	-	△356
雑収入	28 029	29 238	32 310	31 954	-	-	△356
繰越前年度繰越金	20	82	90	110	-	-	20
繰越前年度繰越金	20	82	90	110	-	-	20
繰越前年度繰越金	50	4 155	100	5 377	-	-	5 277
繰越前年度繰越金	50	4 155	100	5 377	-	-	5 277
大阪府中小企業振興資金	1 509 963	1 516 645	1 919 533	1 918 974	-	49 468	△559
国庫支出	583 550	583 550	453 000	453 000	-	-	-
国庫支出	583 550	583 550	453 000	453 000	-	-	-
繰越前年度繰越金	584 536	584 536	668 463	668 463	-	-	-
繰越前年度繰越金	584 536	584 536	668 463	668 463	-	-	-
繰越前年度繰越金	30 476	30 476	37 048	37 049	-	-	1
繰越前年度繰越金	30 476	30 476	37 048	37 049	-	-	1
雑収入	311 401	318 082	547 110	546 550	-	49 468	△560
雑収入	311 401	318 082	547 110	546 550	-	49 468	△560
府債	-	-	213 912	213 912	-	-	-
府債	-	-	213 912	213 912	-	-	-

第 4 表

大阪府特別会計科目別歳入決算額 (歳入) (続)

科 目	昭 和 37 年 度		昭 和 38 年 度				予算現額に 対し増減 (△)
	予算現額	収入済額	予算現額	収入済額	不納欠損額	収入未済額	
大阪府農業改良資金	26 960	27 121	28 769	28 986	-	-	217
貸付庫定収入	25 732	25 732	27 260	27 369	-	-	109
貸付庫定収入	4 989	4 989	2 843	2 843	-	-	-
繰越前年度繰越金	2 495	2 495	1 423	1 423	-	-	-
繰越前年度繰越金	468	468	8	8	-	-	-
繰越前年度繰越金	17 781	17 781	22 986	23 095	-	-	109
債務保証勘定収入	-	-	-	-	-	-	-
債務保証勘定収入	-	-	-	-	-	-	-
繰越前年度繰越金	-	-	-	-	-	-	-
繰越前年度繰越金	-	-	-	-	-	-	-
繰越前年度繰越金	1 228	1 388	1 509	1 617	-	-	108
繰越前年度繰越金	1 228	1 388	1 509	1 617	-	-	108
繰越前年度繰越金	106	106	264	264	-	-	-
繰越前年度繰越金	2	162	2	110	-	-	108
大阪府国際観光貿易施設	25 342	25 540	33 200	33 417	-	-	217
会館貸付料	14 156	14 156	15 176	15 177	-	-	1
会館貸付料	14 156	14 156	15 176	15 177	-	-	1
繰越前年度繰越金	1	48	1	199	-	-	198
繰越前年度繰越金	1	48	1	199	-	-	198
繰越前年度繰越金	11 185	11 337	18 023	18 042	-	-	19
繰越前年度繰越金	11 185	11 337	18 023	18 042	-	-	19
繰越前年度繰越金	-	-	-	-	-	-	-
大阪府特定港湾整備事業	22 228 764	23 048 726	19 178 452	20 607 710	-	697 681	1 429 258
事業収入	9 595 103	10 747 567	10 509 264	11 563 240	-	362 425	1 053 976
事業収入	9 595 103	10 747 567	10 509 264	11 563 240	-	362 425	1 053 976
繰越前年度繰越金	-	-	-	-	-	-	-
繰越前年度繰越金	7 620 755	7 620 756	3 824 568	3 824 568	-	-	-
繰越前年度繰越金	7 620 755	7 620 756	3 824 568	3 824 568	-	-	-
繰越前年度繰越金	1 512 906	1 245 544	1 344 620	1 697 619	-	335 256	352 999
繰越前年度繰越金	1 512 906	1 245 544	1 344 620	1 697 619	-	335 256	352 999
繰越前年度繰越金	322	319	-	-	-	-	-
繰越前年度繰越金	7 504	8 210	2 910	5 196	-	-	2 286
繰越前年度繰越金	1 505 080	1 237 016	1 341 710	1 692 423	-	335 256	350 713
繰越前年度繰越金	1 505 080	1 237 016	1 341 710	1 692 423	-	335 256	350 713
府債	3 500 000	3 434 859	3 500 000	3 522 283	-	-	22 283
府債	3 500 000	3 434 859	3 500 000	3 522 283	-	-	22 283
大阪府不動産調達資金	2 924 012	3 577 529	3 052 694	3 571 909	-	-	519 215
財産収入	2 132 897	2 786 613	1 687 166	2 196 330	-	-	509 164
財産収入	2 132 897	2 786 613	1 687 166	2 196 330	-	-	509 164
繰越前年度繰越金	285 115	285 116	1 050 528	1 050 528	-	-	-
繰越前年度繰越金	285 115	285 116	1 050 528	1 050 528	-	-	-
繰越前年度繰越金	6 000	5 799	15 000	25 051	-	-	10 051
繰越前年度繰越金	6 000	5 799	15 000	25 051	-	-	10 051
繰越前年度繰越金	500 000	500 000	300 000	300 000	-	-	-
繰越前年度繰越金	500 000	500 000	300 000	300 000	-	-	-
厚生年金保険積立金転貸資金	88 000	88 000	-	-	-	-	-
府債	88 000	88 000	-	-	-	-	-
府債	88 000	88 000	-	-	-	-	-
大阪府市町村施設整備事業	1 285 250	1 285 631	1 600 250	1 603 250	-	-	3 000
繰越前年度繰越金	1 077 765	1 077 765	1 318 431	1 318 431	-	-	-
繰越前年度繰越金	1 077 765	1 077 765	1 318 431	1 318 431	-	-	-
繰越前年度繰越金	118 625	119 005	281 439	284 438	-	-	3 000
繰越前年度繰越金	118 625	119 005	281 438	284 438	-	-	3 000
繰越前年度繰越金	88 860	88 860	381	381	-	-	-
繰越前年度繰越金	88 860	88 860	381	381	-	-	-

第 5 表

大阪府特別会計

各年度とも大阪府決算書によつたものである。

科 目	昭 和 37 年 度		昭 和 38 年 度			
	予 算 現 額	支 出 済 額	予 算 現 額	支 出 済 額	継 続 通 次 繰 越 額	不 用 額
歳 出 総 額	40 649 151	35 389 907	40 339 645	32 777 916	-	7 561 729
大阪府災害救助基金費	215 624	131 794	121 004	530	-	120 474
大阪府減債基金費	4 453 537	4 132 037	3 374 333	3 113 913	-	260 420
大阪府母子福祉貸付資金	34 970	30 120	40 077	39 743	-	334
大阪府立結核療養所羽曳野病院	353 190	346 345	468 552	458 279	-	10 273
大阪府立体育会館	34 466	33 888	40 677	40 338	-	339
大阪府営印刷所	60 524	60 348	88 219	88 128	-	91
大阪府立大手前会館	28 614	25 828	23 231	21 892	-	1 339
大阪府営共同作業所	16 480	14 498	15 330	14 070	-	1 260
大阪府宅地建物分譲事業	6 404 034	5 114 467	9 456 720	6 612 812	-	2 843 908

資料 大阪府出納室決算課

第 6 表

府税徴収実績累年比較

年 度 別	調 定 済 額		収 入 済 額		不 納 欠 損 額		収 入 未 済 額		収入歩合
	件 数	税 額	件 数	税 額	件 数	税 額	件 数	税 額	
昭和 33 年度	3 477 239	28 539 324	1 920 216	25 673 738	148 798	517 693	1 419 988	2 347 894	90.0
34	3 556 286	34 544 602	2 166 639	31 529 229	142 689	379 093	1 246 958	2 636 280	91.3
35	3 608 653	44 349 750	2 298 839	41 051 578	154 750	327 121	1 155 064	2 971 072	92.6
36	3 564 063	57 551 977	2 283 380	54 045 655	91 410	182 277	1 189 273	3 324 046	93.9
37	1 107 832	66 300 808	863 915	62 253 296	24 911	128 109	219 006	3 919 403	93.9
昭和 38 年度	1 135 964	76 636 365	974 328	71 624 049	16 746	140 787	144 890	4 871 529	93.5

資料 大阪府総務部税政課 (大阪府税務統計)

科目別歳出決算額

科 目	昭 和 37 年 度		昭 和 38 年 度			
	予 算 現 額	支 出 済 額	予 算 現 額	支 出 済 額	継 続 通 次 繰 越 額	不 用 額
大阪府立病院	931 322	816 289	865 104	817 221	-	48 883
大阪府用品調達	28 099	28 099	32 500	31 552	-	948
大阪府中小企業振興資金	1 509 963	1 479 596	1 919 533	1 810 474	-	109 059
大阪府農業改良資金	26 960	26 849	28 769	28 377	-	392
大阪府国際観光貿易施設	25 342	25 342	33 200	33 200	-	-
大阪府特定港湾整備事業	22 228 764	19 224 158	19 178 452	15 674 488	-	3 503 964
厚生年金保険積立金転貸資金	88 000	88 000	-	-	-	-
大阪府市町村施設整備事業	1 285 250	1 285 249	1 600 250	1 600 250	-	-
大阪府不動産調達	2 924 012	2 527 001	3 052 694	2 392 650	-	660 044

第 7 表

滞 税 府 税 の 概 況

本表は税務統計表によつた各年度中のものである。差押解除とは年度内において収入、取消処分等のあつたもの。

年 度 別	滞 納 処 分 (差 押)				換 価 猶 予		徴 収 猶 予	
	件 数	金 額	(内) 差 押 解 除 件 数	金 額	件 数	金 額	件 数	金 額
昭和 33 年度	15 628	438 718	13 472	382 629	13	74	269	79 591
34	9 898	307 461	11 753	326 915	913	44 151	303	82 273
35	7 978	363 303	9 453	318 238	681	92 444	183	86 906
36	6 787	396 487	8 066	338 267	751	101 975	467	247 982
37	7 310	441 288	7 572	391 684	647	162 490	166	76 743
昭和 38 年度	6 703	452 561	7 021	450 015	463	145 095	124	100 904

資料 大阪府総務部税政課。

第 8 表 税目別府税調定済額および収入済額

各年度とも税務統計表によつた各年度中のものである。

Table with 9 columns: 税目, 昭和36年度 (調定済額, 収入済額, 収入済額/調定済額%), 昭和37年度 (調定済額, 収入済額, 収入済額/調定済額%), 昭和38年度 (調定済額, 収入済額, 収入済額/調定済額%). Rows include 府税, 普通税, 府民税, 法人税, 事業税, 不動産取得税, etc.

資料 大阪府総務部税政課 (大阪府税務統計)

第 9 表 国税賦課額および徴収決定済額

各年度とも大阪府に関するものであるが、徴収決定額には過年度分を含む。なお印紙収入には登録税・背ばい税をまとめてある。

Table with 9 columns: 国 税 総 数, 昭和34年度 (申告額, 徴収決定済額), 昭和35年度 (申告額, 徴収決定済額), 昭和36年度 (申告額, 徴収決定済額), 昭和37年度 (申告額, 徴収決定済額). Rows include 所得税, 法人税, 酒税, etc.

資料 大阪国税局 (税務統計書)

第 10 表 大 阪 府 財 産 表

本表は各年12月1日現在の大阪府財産表によつたものである。なお面積はいずれも1坪=3.3058m²、木材は1石=0.27826m³で換算した。

Table with 4 main columns: 年次, 土地 (面積, 価格), 建物 (面積, 価格). Rows include 昭和34年, 35, 36, 37, 38年.

Table with 4 main columns: 年次, 船舶 (噸数, 隻数, 価格), 工作物 (数量, 価格, 備考). Rows include 昭和34年, 35, 36, 37, 38年.

Table with 4 main columns: 年次, 財産権 (数量, 価格, 備考), 株式、債券、出資証券、貸付金、積立金、基金等 (数量, 価格, 備考). Rows include 昭和34年, 35, 36, 37, 38年.

Table with 4 main columns: 年次, 物 (総額, 知事部局・その他事務部局, 教育委員会, 公安委員会), 水道部物品 (数量, 価格, 備考). Rows include 昭和34年, 35, 36, 37, 38年.

資料 大阪府総務部管財課 (大阪府財産表)

第 11 表

市町村普通会計決算額 (除大阪市) (続)

Table with columns for '市町村別' (Municipality) and '歳出内訳' (Breakdown of Expenditure). Rows include years (昭和36, 37, 38) and various municipalities like 堺市, 岸和田市, etc.

第 12 表

大阪市歳入歳出決算額

本表は大阪市決算書から各年度の決算額を掲げたもので、公営企業会計(交通、水道、工業用水道)は地方公営企業法に基づくものである。

Table with columns for '費目' (Item) and '歳入' (Income) and '歳出' (Expenditure). Rows include '総額' (Total), '普通経済' (General Economy), '特別経済' (Special Economy), '交通事業' (Transportation), '水道事業' (Waterworks), and '工業用水道事業' (Industrial Waterworks).

資料 大阪市財政局財務課 (大阪市決算書、大阪市統計書)。

第 13 表 府 県 別 普 通 会 計

各年度とも総理府令により報告されている各府県の決算額である。なお各数字は普通会計を構成する各会計間の繰入、繰出金の重複額を控除した総計額である。

府 県	歳 入					歳 出						
	総 額	(内) 都 道 府 県 税	(内) 地 方 譲 与 税、 地方 交付 税	(内) 国 庫 支 出 金	総 額	(内) 庁 費	(内) 警 察 消 防 費	(内) 土 木 費	(内) 教 育 費	(内) 社 会 福 施 設 費、 保 健 衛 生 費	(内) 産 業、 経 済 費	(内) 公 債 費
昭和32年度	864 587	260 142	166 609	253 075	822 574	66 674	65 357	132 477	273 654	84 230	102 013	51 492
33	924 016	261 041	182 439	276 132	892 522	82 199	69 838	148 757	297 892	89 525	112 408	53 843
34	1 048 285	302 618	210 717	325 223	1 004 776	90 789	75 391	186 842	321 506	102 637	126 145	57 923
35	1 277 346	394 592	246 105	375 064	1 208 935	102 352	88 379	243 994	376 407	111 448	158 205	58 924
昭和36年度	1 593 910	497 725	311 683	453 407	1 513 901	127 070	103 516	331 714	448 486	146 963	196 139	76 353
北海道	85 140	16 080	24 539	30 155	81 354	7 999	4 410	12 006	26 487	7 748	16 349	3 876
青森	21 621	2 481	8 016	7 890	20 951	1 732	1 048	4 399	6 783	1 860	3 470	889
岩手	24 708	2 669	9 887	8 599	24 014	2 015	880	4 831	7 879	1 614	4 051	1 623
宮城	25 351	4 405	8 221	8 613	24 484	2 170	1 312	4 319	7 563	2 018	3 830	1 976
秋田	23 013	2 348	9 406	7 548	22 489	2 140	894	5 034	7 354	1 622	3 044	1 757
山形	20 806	2 358	8 574	6 520	19 905	1 806	951	3 852	7 132	1 439	2 277	1 296
福島	33 567	4 218	11 539	11 256	32 298	2 295	1 354	7 054	10 837	2 972	4 189	2 237
茨城	27 961	5 830	7 963	7 731	26 443	2 323	1 334	5 246	8 831	2 364	4 110	1 598
栃木	21 679	4 287	6 934	5 958	19 792	1 870	1 145	3 325	7 265	1 367	2 599	1 202
群馬	23 144	4 605	7 321	6 081	21 762	1 878	1 199	3 781	7 547	1 320	3 331	1 637
埼玉県	28 533	8 148	5 958	7 320	26 721	2 443	1 527	5 223	9 870	1 940	3 802	1 097
千葉県	31 132	6 181	7 267	9 032	29 419	1 915	1 639	7 455	9 932	1 823	3 006	2 152
東京都	254 098	155 969	252	39 651	245 634	25 971	28 115	55 934	52 313	41 674	12 371	5 737
神奈川県	52 747	30 441	95	8 314	46 967	4 544	4 760	8 272	13 287	6 799	5 323	1 071
新潟県	42 006	6 312	12 186	14 444	39 449	2 581	1 798	10 557	13 328	2 366	5 129	2 456
富山県	20 176	4 185	4 988	5 532	19 188	1 390	1 020	4 641	5 946	1 189	2 899	1 461
石川県	18 865	3 399	4 661	7 119	17 972	1 196	865	4 750	4 764	998	3 868	902
福井県	18 766	2 329	5 118	7 337	17 895	1 058	712	6 758	3 866	905	2 934	1 272
山梨県	18 833	1 631	5 417	8 107	18 021	1 163	637	5 208	4 315	892	4 168	1 042
長野県	43 782	5 767	10 601	18 283	42 066	2 648	1 327	13 005	10 822	2 379	8 082	2 061
岐阜県	30 437	5 893	6 990	9 965	27 763	1 968	1 090	8 492	7 693	1 364	4 910	1 543
静岡県	43 849	16 530	3 001	14 141	41 094	2 719	2 130	10 534	11 823	2 616	8 009	1 898
愛知県	71 605	32 787	1 219	17 641	65 168	3 846	4 312	14 535	16 165	4 157	10 309	2 500
三重県	30 380	6 310	5 379	12 320	29 409	1 946	1 068	10 032	7 386	1 696	4 747	1 745
滋賀県	17 294	3 052	4 085	6 100	16 685	1 388	789	4 705	4 473	1 108	2 729	806
京都府	26 719	10 242	4 073	7 819	25 206	2 222	2 826	4 363	8 790	1 787	2 500	1 584
大阪府	81 486	54 046	104	12 450	76 197	5 839	8 478	13 467	23 384	7 942	6 760	2 142
兵庫県	53 062	22 876	3 779	14 470	51 477	3 528	4 608	10 819	17 369	3 977	6 125	1 815
奈良県	16 212	1 744	4 689	6 412	13 982	944	645	4 584	3 521	1 015	2 082	884
和歌山県	19 772	3 848	5 337	7 208	19 504	1 567	897	4 279	5 584	1 530	3 301	1 895
鳥取県	13 539	1 253	4 934	4 657	12 432	1 086	476	2 860	3 497	943	2 120	744
島根県	17 509	1 692	6 753	5 899	16 775	1 527	669	4 040	5 083	1 184	2 788	927
岡山県	24 358	4 985	7 732	7 484	23 713	2 109	1 407	5 134	7 985	2 204	2 944	1 345
広島県	32 668	9 165	7 111	9 350	31 407	2 630	1 874	5 925	10 646	3 052	4 259	2 032
山口県	25 122	6 435	6 020	7 756	24 723	2 208	1 478	5 278	8 305	1 715	2 741	2 333
徳島県	16 479	1 588	6 119	5 964	15 527	1 203	695	3 980	4 525	1 358	2 095	1 271
香川県	13 776	2 133	4 759	4 321	13 290	1 176	739	2 909	4 629	1 165	1 542	617
愛媛県	22 067	3 786	7 541	7 092	21 197	1 873	1 066	4 370	7 070	1 992	2 804	1 360
高知県	18 652	1 726	7 162	6 134	17 886	1 937	712	4 359	4 645	1 712	2 396	1 543
福岡県	49 266	18 856	6 443	16 087	47 388	3 886	3 764	7 337	17 384	7 898	3 744	2 393
佐賀県	14 348	1 719	5 529	4 801	13 646	1 234	734	2 297	4 549	1 259	1 943	1 197
長門県	24 058	3 575	7 526	8 203	23 054	1 739	1 588	4 251	7 908	2 273	3 332	1 150
熊本県	25 287	2 982	9 303	8 145	23 049	1 975	1 302	3 671	8 228	2 160	3 736	1 109
大分県	21 411	2 404	7 775	7 246	20 445	1 796	999	4 243	6 649	1 630	3 042	1 108
宮崎県	20 702	2 054	7 679	6 288	19 599	1 576	913	4 741	5 259	1 542	3 133	1 427
鹿児島県	27 944	2 401	11 697	9 943	26 463	2 012	1 328	4 860	9 814	2 395	3 219	1 587

第 18 章
公務員および選挙