

第 10 表

都道府県別地方公務員数、衆参議院議員選挙状況

| 府 県           | 地 方 公 務 員<br>(昭33.7.1) |         |         |         |         |            | 衆議院議員選挙<br>(昭38.11.21) |            | 参議院議員選挙<br>(昭37.7.1) |       |  |
|---------------|------------------------|---------|---------|---------|---------|------------|------------------------|------------|----------------------|-------|--|
|               | 総 数                    | 普 通 職 員 |         |         | 臨時職員    | 有権者数       | 投票率                    | 有権者数       | 投 票 率                |       |  |
|               |                        | 一般職員    | 教育職員    | 警察官     |         |            |                        |            | 全国区                  | 地方区   |  |
| 人             | 人                      | 人       | 人       | 人       | 人       | %          | 人                      | %          | %                    |       |  |
| 全 国           | 1 225 739              | 885 464 | 114 043 | 121 427 | 104 805 | 58 281 685 | 71.14                  | 56 137 295 | 68.21                | 68.22 |  |
| 北 海 道         | 68 694                 | 50 412  | 6 585   | 5 595   | 6 102   | 2 894 519  | 70.10                  | 2 798 505  | 67.15                | 67.17 |  |
|               | 17 723                 | 13 056  | 1 567   | 1 257   | 1 843   | 821 804    | 68.43                  | 796 715    | 58.35                | 58.36 |  |
|               | 19 103                 | 14 671  | 1 870   | 1 119   | 1 443   | 853 141    | 74.65                  | 837 856    | 69.82                | 69.82 |  |
|               | 23 846                 | 17 656  | 2 124   | 1 884   | 2 182   | 1 026 626  | 72.98                  | 1 002 433  | 69.17                | 69.17 |  |
|               | 19 145                 | 13 820  | 1 886   | 1 162   | 2 277   | 780 505    | 79.09                  | 770 112    | 76.90                | 76.90 |  |
| 山 形 県         | 20 362                 | 14 907  | 2 015   | 1 220   | 2 220   | 790 682    | 84.76                  | 785 285    | 82.36                | 82.37 |  |
|               | 24 815                 | 17 774  | 2 948   | 1 758   | 2 335   | 1 139 989  | 82.34                  | 1 112 157  | 82.08                | 82.09 |  |
|               | 21 015                 | 15 174  | 2 051   | 1 797   | 1 993   | 1 246 779  | 70.28                  | 1 209 127  | 63.94                | 63.95 |  |
|               | 16 347                 | 11 708  | 1 615   | 1 478   | 1 546   | 900 912    | 74.03                  | 875 538    | 68.77                | 68.78 |  |
|               | 19 484                 | 13 952  | 2 229   | 1 530   | 1 773   | 972 055    | 81.60                  | 946 430    | 72.75                | 72.76 |  |
| 埼 木 県         | 24 016                 | 17 338  | 2 220   | 2 211   | 2 247   | 1 603 024  | 67.92                  | 1 485 916  | 65.73                | 65.74 |  |
|               | 23 110                 | 16 593  | 2 562   | 2 145   | 1 810   | 1 515 150  | 64.09                  | 1 421 443  | 63.04                | 63.06 |  |
|               | 121 567                | 80 618  | 6 492   | 24 210  | 10 247  | 6 185 281  | 60.06                  | 5 922 100  | 61.96                | 61.96 |  |
|               | 43 947                 | 31 802  | 2 699   | 5 616   | 3 850   | 2 578 862  | 58.50                  | 2 328 850  | 60.61                | 61.22 |  |
|               | 31 913                 | 23 725  | 3 180   | 2 275   | 2 733   | 1 474 083  | 81.22                  | 1 445 673  | 70.37                | 70.38 |  |
| 富 山 県         | 15 165                 | 10 997  | 1 461   | 1 157   | 1 550   | 645 613    | 76.83                  | 630 648    | 71.35                | 71.35 |  |
|               | 13 348                 | 9 977   | 1 086   | 1 139   | 1 146   | 621 484    | 74.10                  | 602 243    | 70.15                | 70.16 |  |
|               | 10 665                 | 7 983   | 1 100   | 870     | 712     | 468 761    | 83.72                  | 457 532    | 84.13                | 84.13 |  |
|               | 12 050                 | 8 885   | 1 352   | 816     | 997     | 467 977    | 84.26                  | 456 862    | 77.38                | 77.39 |  |
|               | 28 289                 | 21 274  | 3 197   | 1 869   | 1 949   | 1 259 333  | 81.96                  | 1 227 955  | 80.09                | 80.09 |  |
| 岐 静 愛 三 滋 県   | 20 030                 | 14 703  | 2 135   | 1 497   | 1 695   | 1 031 397  | 79.08                  | 994 922    | 72.70                | 72.71 |  |
|               | 30 237                 | 21 723  | 3 349   | 2 550   | 2 615   | 1 725 286  | 79.40                  | 1 644 098  | 78.44                | 78.45 |  |
|               | 52 870                 | 39 442  | 3 576   | 5 836   | 4 016   | 2 718 064  | 67.98                  | 2 558 661  | 65.94                | 65.94 |  |
|               | 20 497                 | 15 027  | 2 127   | 1 473   | 1 870   | 958 461    | 79.97                  | 929 599    | 70.67                | 70.67 |  |
|               | 11 989                 | 9 077   | 1 365   | 898     | 649     | 539 914    | 74.19                  | 529 280    | 69.02                | 69.03 |  |
| 京 大 兵 奈 和 歌 県 | 32 656                 | 23 385  | 2 988   | 4 072   | 2 211   | 1 333 429  | 61.96                  | 1 283 382  | 59.18                | 59.19 |  |
|               | 78 591                 | 57 960  | 6 942   | 9 867   | 3 822   | 3 666 783  | 60.45                  | 3 434 262  | 61.32                | 61.33 |  |
|               | 53 536                 | 38 610  | 6 203   | 5 934   | 2 789   | 2 572 322  | 66.35                  | 2 446 907  | 61.63                | 61.64 |  |
|               | 10 200                 | 7 636   | 1 232   | 789     | 543     | 519 734    | 76.89                  | 494 943    | 66.70                | 66.71 |  |
|               | 14 993                 | 10 926  | 1 737   | 1 139   | 1 191   | 651 888    | 71.79                  | 634 230    | 70.08                | 70.08 |  |
| 鳥 島 岡 広 山 県   | 9 852                  | 7 120   | 957     | 622     | 1 153   | 366 006    | 80.91                  | 362 182    | 80.83                | 80.85 |  |
|               | 13 842                 | 10 049  | 1 481   | 893     | 1 419   | 534 568    | 85.11                  | 532 185    | 85.77                | 85.77 |  |
|               | 23 148                 | 15 898  | 2 927   | 1 785   | 2 538   | 1 059 071  | 76.65                  | 1 048 252  | 70.81                | 70.82 |  |
|               | 30 956                 | 21 104  | 2 999   | 2 380   | 4 473   | 1 404 650  | 75.81                  | 1 364 789  | 69.67                | 69.68 |  |
|               | 24 030                 | 17 795  | 2 431   | 2 083   | 1 721   | 975 577    | 75.17                  | 954 134    | 71.75                | 71.77 |  |
| 徳 香 愛 高 福 岡 県 | 12 947                 | 9 050   | 1 720   | 895     | 1 282   | 516 445    | 76.87                  | 508 436    | 68.48                | 68.52 |  |
|               | 13 411                 | 9 392   | 1 752   | 1 007   | 1 260   | 584 016    | 79.97                  | 574 185    | 75.70                | 75.71 |  |
|               | 19 217                 | 14 905  | 1 867   | 1 424   | 1 021   | 903 820    | 80.73                  | 883 912    | 72.19                | 72.19 |  |
|               | 13 474                 | 10 052  | 1 211   | 992     | 1 219   | 542 449    | 74.83                  | 541 800    | 77.24                | 77.24 |  |
|               | 47 827                 | 34 392  | 4 312   | 4 864   | 4 259   | 2 395 286  | 69.53                  | 2 324 987  | 66.17                | 66.18 |  |
| 佐 長 熊 大 宮 崎 県 | 11 704                 | 8 636   | 1 222   | 1 004   | 842     | 532 953    | 80.07                  | 527 960    | 72.44                | 72.45 |  |
|               | 22 787                 | 15 898  | 1 811   | 2 181   | 2 897   | 940 305    | 73.83                  | 941 411    | 65.73                | 65.73 |  |
|               | 23 056                 | 17 168  | 1 924   | 1 769   | 2 195   | 1 071 315  | 74.59                  | 1 054 211  | 68.51                | 68.53 |  |
|               | 16 866                 | 12 037  | 1 981   | 1 291   | 1 557   | 732 480    | 80.49                  | 717 361    | 74.01                | 74.01 |  |
|               | 16 590                 | 12 445  | 1 168   | 1 192   | 1 785   | 636 245    | 71.48                  | 638 144    | 69.69                | 69.70 |  |
| 鹿 児 島 県       | 25 829                 | 18 712  | 2 387   | 1 882   | 2 848   | 1 122 641  | 76.44                  | 1 099 682  | 72.69                | 72.69 |  |

資料 自治庁行政局公務員課、都道府県選挙管理委員会。

第 19 章  
教 育

# 第 19 章 教 育

## 学 校 数

昭和38年5月1日現在における府下の学校総数(分校を除く)は、前年度から32校の増加をみて1,938校となった。学校種別にみると、幼稚園498校(総数に対して25.7%)、小学校611校(31.6%)、中学校309校(15.9%)、高等学校181校(9.3%)、大学(短大、高専を含む)50校(2.6%)、特殊学校12校(0.6%)、各種学校277校(14.3%)となって、いずれも前年に対し若干の増設をみせたが、特にその中において、高等学校は急増する中卒者にそなえ14校(8%)の大幅な増加をみせた。

学校数を設置者別にみると、まず公立が約60%の割合に当たる1,156校を占め、ついで私立の約39%、766校、国立は16校で1%に満たない。またその増加率では、前年に対して公立2.2%、私立0.9%となりいずれも前年の増加率を上回る増設をみせたが、国立では前年同様となった。

なお学校種別に分校数をみると、小学校で38校、中学・高校ではそれぞれ9校をかぞえているが、小・中学校では逐次減少、高等学校ではここ数年間は増減をみせていない。

## 在 学 者 数

幼稚園を含め、府下における昭和38年5月1日現在の在学者数はほぼ138万人となり、前年の135万8千人からさらに1.6%の増加となった。学校種別にみると、小学校52万3千人(総数に対し37.9%)、中学校35万9千人(26.0%)、高等学校23万9千人(17.3%)が大きく、ついで幼稚園、大学関係、各種学校がそれぞれ6%台を占める9万人前後をかぞえ、特殊学校は0.3%の割合を示した。

以上のうち本年において特に目立った現象としては、高等学校生徒の急増があるが、これは前年まで増加を続けた中学生が、本年度からその増勢を高等学校へ移行しはじめたためである。また一方、小・中学校では戦後における出生減の影響をうけて減少したが、幼稚園では最近の幼児教育への関心のたかまりにつれ幼児数は年々

ふくれ、本年度は前年比10%余の増加をみた。なお児童生徒数の減少をみた小・中学校では、学級数の減少とともに、1学級当り生徒数も小学校では41.1人、中学校では46.8人となり、いずれも前年に対し学級規模は縮小、教育環境は改善方向をたどっている。

## 中学・高等学校卒業者の卒業後の状況

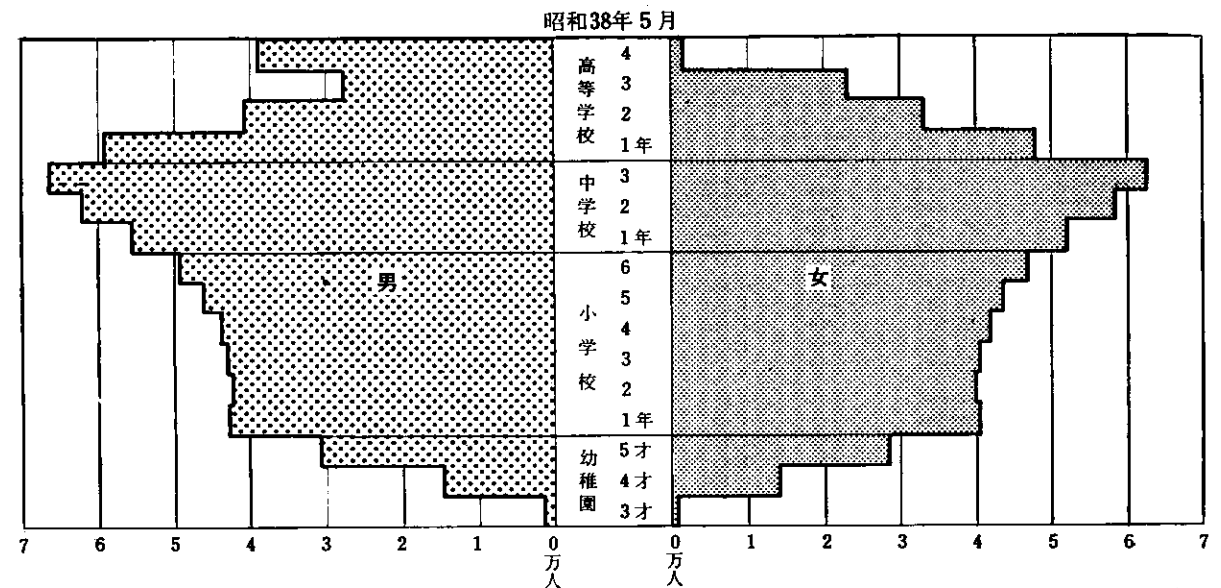
昭和38年3月における学校卒業者のうち、中学校卒業者は約13万人で前年にくらべ3万7千人の増、高等学校では5万7千人で逆に4.4千人の減少となった。

中卒者の増加は第2次大戦後におけるベビーブーム時代の出生児が、本年度から中学校を卒業しはじめたために生じた現象であるが、その進路は、高校などへ進学したものが76.0%、就職者19.9%が主体となり、残りは無職・不詳者などに分かれている。また進学者(9万3千人)の前年比は約40%の著しい増加をみせているが、男女別では男子約4万8千人、女子約4万5千人をかぞえ、いずれも公立高校への進学が圧倒的に多い。なお近年の進学率は34年65%、同35年68%、昭和36年71%、同37年75%、同38年76%と上昇を続け高校教育の一般化を強めているが、一方その半面では就職者の減少をもたらした、戦後急速に発展した産業界が求める若年新規労働力の、府下における不足状態を高めることにもなっている。

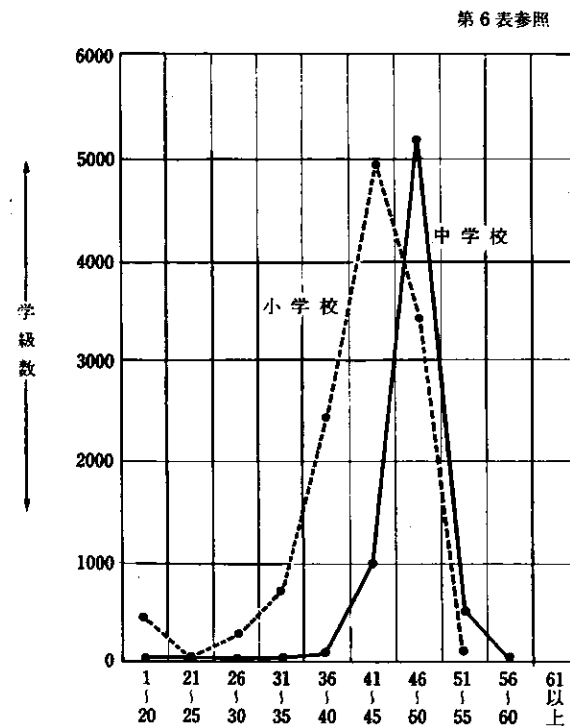
ついで高校卒業者の状況をみると、進学者数は前年にくらべ2%の減少に当たる約1万4千人となったが、進学率は逆に1.8%増の24.3%へ上昇、また就職者は前年の59%から58%に縮小した。なお高校卒業者にはこのほかに無業その他の者が18%の割合を占め、中学卒者にくらべてかなり高い数値を示しているが、これにはいわゆる「白線浪人」の数が相当に含まれるためと考えられる。

中学ならびに高校卒業者のうち、就職者の状況をみると、中学卒では製造業部門への就職が80%と圧倒的に多く、またその職業では技能工、生産工程作業者の66%、単純労働者の13%がその主体となる。高校卒者でもその所属産業は製造業が44%で最も多いが、職業別では事務従事者が57%で第1位を占め、中卒者とは異なった傾向を示している。

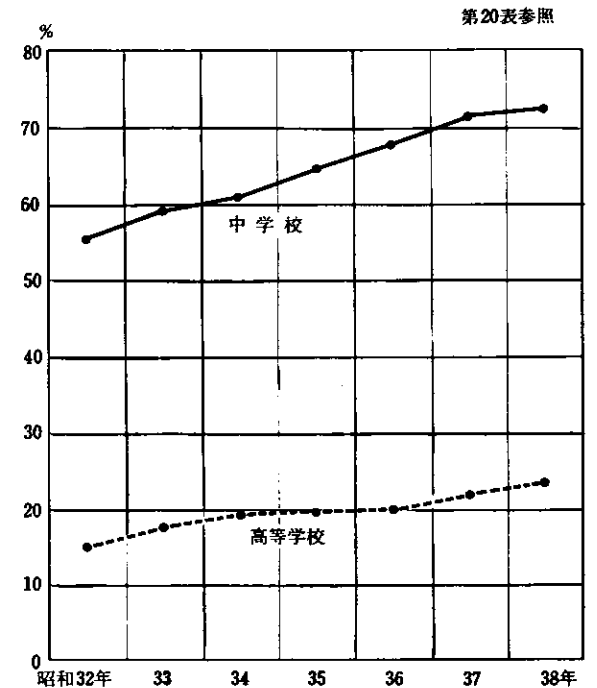
### 学年別にみた生徒数 第7.10.13.14表参照



### 収容人員別学級数の分布 第6表参照



### 中学校・高等学校の進学率の推移 第20表参照



第 1 表

学 校 の

本表は各年5月1日現在の「学校基本調査」によつたもので学校教育法にもとづく小学校、中学校、高等学校、大人口による。a) 教員の休職者には各年とも各種学校を含まず。b) 死亡者数は就学義務年令者のみ。c) 長欠a) 新制大学のうち在学者数、卒業生数には大学院専攻科、別科の学生又、短期大学のうち在学者数には専攻科を

Table with columns for District (区), School Type (学校数), Teacher Count (教員数), and Enrollment (在学者数). Rows include years from 10 to 37 and school types like elementary, middle, and high schools.

資料 大阪府企画部統計課。

第 2 表

児 童 生

本表は各年5月1日現在の「学校基本調査」によつたもので外国人は除外されている。なお就学免除および

Table showing enrollment statistics for children and students, categorized by district (市郡別) and school type (小学校, 中学校). Includes columns for total enrollment, gender, and specific categories like non-enrolled children and students.

資料 大阪府企画部統計課。

概 要

学、幼稚園、特殊学校、各種学校が対象である。人口千人に対する算出基礎となつた人口はそれぞれ3月31日の推計者数は公立小・中学校のみであるが、昭和35年度以降は私立の小・中学校も含む。他の学生数を本年度より含める。

Table with columns for Staff (職員数), Enrollment (在学者数), and Graduates (卒業生数). Rows show data for various years and categories, including gender breakdown and population-based metrics.

徒 総 数

猶予者は府教育委員会の認可をうけている者である。

Table showing the total number of students (生徒総数) categorized by district (市郡別) and school type (小学校, 中学校). Includes columns for total number, gender, and specific categories like non-enrolled children and students.



第 5 表 小 学 校 教 職 員 数

本表は各年5月1日現在の「学校基本調査」によつたもので学校教育法にもとづく学校が調査対象である。

| 市 郡 別     | 教 員    |       |       |       |        |         |     |       | 職 員 数 (本務者) |       |       | 校 医   |
|-----------|--------|-------|-------|-------|--------|---------|-----|-------|-------------|-------|-------|-------|
|           | 総 数    |       |       | 本 務 者 |        |         |     |       | 総 数         | 事 務 員 | そ の 他 |       |
|           | 計      | 男     | 女     | 校 長   | 教 諭    | 養 護 教 諭 | 講 師 | 兼 務 者 |             |       |       |       |
| 昭 和 34 年  | 15 891 | 8 469 | 7 422 | 578   | 14 727 | 335     | 214 | 37    | 3 267       | 1 728 | 1 539 | 1 588 |
| 35        | 15 644 | 8 300 | 7 344 | 587   | 14 439 | 341     | 244 | 33    | 3 328       | 1 804 | 1 524 | 1 683 |
| 36        | 15 430 | 8 123 | 7 307 | 591   | 14 215 | 353     | 239 | 32    | 3 398       | 294   | 3 104 | 1 764 |
| 37        | 15 297 | 8 008 | 7 289 | 595   | 14 096 | 368     | 188 | 50    | 3 504       | 307   | 3 197 | 1 733 |
| 昭 和 38 年  | 15 348 | 8 016 | 7 332 | 597   | 14 127 | 381     | 212 | 31    | 3 555       | 310   | 3 245 | 1 809 |
| 市 部       | 14 159 | 7 398 | 6 761 | 533   | 13 038 | 366     | 194 | 28    | 3 388       | 286   | 3 092 | 1 653 |
| 郡 部       | 1 189  | 618   | 571   | 64    | 1 089  | 15      | 18  | 3     | 167         | 14    | 153   | 156   |
| 大 阪 市     | 7 379  | 3 988 | 3 391 | 250   | 6 806  | 229     | 80  | 15    | 1 990       | 215   | 1 775 | 732   |
| 堺 市       | 1 092  | 537   | 555   | 44    | 1 006  | 31      | 11  | -     | 249         | 10    | 239   | 174   |
| 岸 和 田 市   | 381    | 207   | 174   | 17    | 357    | 6       | 1   | -     | 89          | -     | 89    | 77    |
| 豊 中 市     | 550    | 299   | 251   | 18    | 507    | 5       | 19  | 1     | 107         | 2     | 105   | 74    |
| 布 施 市     | 567    | 284   | 283   | 17    | 518    | 18      | 9   | 5     | 114         | 5     | 109   | 56    |
| 池 田 市     | 185    | 110   | 75    | 7     | 172    | 2       | 3   | 1     | 68          | 16    | 52    | 30    |
| 吹 田 市     | 336    | 169   | 167   | 13    | 308    | 8       | 7   | -     | 75          | -     | 75    | 26    |
| 泉 大 津 市   | 139    | 68    | 71    | 6     | 124    | 6       | 3   | -     | 27          | -     | 27    | 24    |
| 高 槻 市     | 291    | 142   | 149   | 12    | 263    | 10      | 6   | -     | 72          | 12    | 60    | 31    |
| 貝 塚 市     | 180    | 86    | 94    | 9     | 166    | 5       | -   | -     | 41          | 3     | 38    | 36    |
| 守 口 市     | 275    | 130   | 145   | 10    | 255    | 6       | 4   | -     | 62          | 2     | 60    | 20    |
| 枚 方 市     | 281    | 139   | 142   | 14    | 262    | 4       | 1   | -     | 68          | 4     | 64    | 50    |
| 茨 木 市     | 226    | 128   | 98    | 11    | 208    | 2       | 5   | -     | 59          | -     | 59    | 24    |
| 八 尾 市     | 376    | 174   | 202   | 16    | 346    | 9       | 4   | 1     | 88          | 12    | 76    | 32    |
| 泉 佐 野 市   | 202    | 102   | 100   | 9     | 186    | 4       | 3   | -     | 31          | -     | 31    | 18    |
| 富 田 林 市   | 147    | 80    | 67    | 9     | 135    | -       | 3   | -     | 10          | -     | 10    | 20    |
| 寝 屋 川 市   | 195    | 82    | 113   | 7     | 174    | 6       | 6   | 2     | 44          | 7     | 37    | 52    |
| 河 内 長 野 市 | 143    | 78    | 65    | 11    | 129    | 1       | 2   | -     | 15          | -     | 15    | 22    |
| 枚 岡 市     | 159    | 75    | 84    | 6     | 151    | 1       | 1   | -     | 17          | 1     | 16    | 24    |
| 河 内 市     | 173    | 81    | 92    | 8     | 159    | 1       | 5   | -     | 15          | -     | 15    | 30    |
| 松 原 市     | 152    | 73    | 79    | 7     | 139    | 3       | 3   | -     | 9           | -     | 9     | 15    |
| 大 東 市     | 133    | 72    | 61    | 5     | 117    | 4       | 6   | 1     | 23          | -     | 23    | 13    |
| 和 泉 市     | 245    | 113   | 132   | 11    | 226    | 3       | 5   | -     | 50          | 1     | 49    | 22    |
| 箕 面 市     | 104    | 52    | 52    | 5     | 95     | 1       | 1   | 2     | 34          | 4     | 30    | 25    |
| 柏 原 市     | 119    | 60    | 59    | 5     | 110    | 1       | 3   | -     | 22          | -     | 22    | 12    |
| 羽 曳 野 市   | 129    | 69    | 60    | 6     | 119    | 1       | 3   | -     | 9           | 1     | 8     | 14    |
| 三 島 郡     | 154    | 86    | 68    | 7     | 145    | -       | 2   | -     | 34          | 7     | 27    | 14    |
| 豊 能 郡     | 98     | 59    | 39    | 7     | 82     | 2       | 6   | 1     | 15          | 1     | 14    | 16    |
| 泉 北 郡     | 160    | 78    | 82    | 7     | 146    | 3       | 2   | 2     | 36          | 5     | 31    | 17    |
| 泉 南 郡     | 296    | 146   | 150   | 16    | 274    | 3       | 3   | -     | 27          | -     | 27    | 48    |
| 南 河 内 郡   | 275    | 145   | 130   | 18    | 254    | 1       | 2   | -     | 20          | 1     | 19    | 42    |
| 北 河 内 郡   | 206    | 104   | 102   | 9     | 188    | 6       | 3   | -     | 35          | -     | 35    | 19    |

資 料 大阪府企画部統計課。

第 6 表 小 学 校 収 容 人 員 別 学 級 数

本表は各年5月1日現在の「学校基本調査」によつたもので学校教育法にもとづく小学校が調査対象である。ただし園立は除いている。

| 市 郡 別     | 総 数    | 級 数   |        |        |        |        |        |        |        |        |       |
|-----------|--------|-------|--------|--------|--------|--------|--------|--------|--------|--------|-------|
|           |        | 1~20人 | 21~25人 | 26~30人 | 31~35人 | 36~40人 | 41~45人 | 46~50人 | 51~55人 | 56~60人 | 61人以上 |
| 昭 和 34 年  | 13 477 | 196   | 73     | 194    | 266    | 763    | 1 753  | 4 277  | 4 723  | 1 186  | 46    |
| 35        | 13 101 | 260   | 63     | 243    | 325    | 921    | 2 511  | 4 829  | 3 650  | 294    | 5     |
| 36        | 12 847 | 327   | 70     | 311    | 380    | 1 403  | 3 541  | 4 877  | 1 862  | 69     | 7     |
| 37        | 12 714 | 391   | 67     | 349    | 594    | 1 955  | 4 373  | 4 353  | 613    | 19     | -     |
| 昭 和 38 年  | 12 678 | 466   | 89     | 363    | 768    | 2 478  | 4 930  | 3 437  | 147    | -      | -     |
| 市 部       | 11 756 | 393   | 64     | 292    | 626    | 2 228  | 4 696  | 3 313  | 144    | -      | -     |
| 郡 部       | 922    | 73    | 25     | 71     | 142    | 250    | 234    | 124    | 3      | -      | -     |
| 大 阪 市     | 6 237  | 171   | 8      | 59     | 234    | 974    | 2 613  | 2 091  | 87     | -      | -     |
| 堺 市       | 912    | 19    | 4      | 16     | 56     | 236    | 377    | 188    | 16     | -      | -     |
| 岸 和 田 市   | 311    | 10    | 4      | 21     | 26     | 64     | 109    | 67     | 10     | -      | -     |
| 豊 中 市     | 454    | 14    | 3      | 3      | 11     | 83     | 181    | 155    | 4      | -      | -     |
| 布 施 市     | 473    | 12    | 9      | 4      | 5      | 70     | 237    | 135    | 1      | -      | -     |
| 池 田 市     | 134    | 2     | -      | 4      | 12     | 43     | 59     | 14     | -      | -      | -     |
| 吹 田 市     | 268    | 14    | 1      | 9      | 13     | 47     | 104    | 80     | -      | -      | -     |
| 泉 大 津 市   | 115    | 3     | -      | -      | 6      | 54     | 35     | 14     | 3      | -      | -     |
| 高 槻 市     | 232    | 20    | 4      | 19     | 32     | 39     | 75     | 43     | -      | -      | -     |
| 貝 塚 市     | 146    | 9     | -      | 4      | 6      | 57     | 42     | 26     | 2      | -      | -     |
| 守 口 市     | 234    | 5     | -      | 2      | 4      | 52     | 95     | 68     | 8      | -      | -     |
| 枚 方 市     | 230    | 5     | 8      | 22     | 30     | 72     | 70     | 23     | -      | -      | -     |
| 茨 木 市     | 180    | 9     | 2      | 20     | 8      | 12     | 49     | 69     | 11     | -      | -     |
| 八 尾 市     | 310    | 10    | 3      | 14     | 24     | 62     | 109    | 87     | 1      | -      | -     |
| 泉 佐 野 市   | 163    | 12    | 2      | 6      | 18     | 47     | 55     | 23     | -      | -      | -     |
| 富 田 林 市   | 113    | 6     | 2      | 28     | 26     | 19     | 27     | 5      | -      | -      | -     |
| 寝 屋 川 市   | 159    | 5     | -      | 6      | 7      | 36     | 81     | 24     | -      | -      | -     |
| 河 内 長 野 市 | 108    | 19    | 5      | 16     | 9      | 23     | 19     | 17     | -      | -      | -     |
| 枚 岡 市     | 130    | 6     | -      | -      | 8      | 33     | 40     | 43     | -      | -      | -     |
| 河 内 市     | 139    | 4     | 1      | 7      | 13     | 42     | 40     | 32     | -      | -      | -     |
| 松 原 市     | 121    | 3     | -      | 6      | 10     | 41     | 46     | 15     | -      | -      | -     |
| 大 東 市     | 109    | -     | -      | 6      | 17     | 18     | 43     | 25     | -      | -      | -     |
| 和 泉 市     | 198    | 12    | 4      | 3      | 34     | 41     | 92     | 12     | -      | -      | -     |
| 箕 面 市     | 82     | 7     | -      | 4      | 3      | 19     | 33     | 16     | -      | -      | -     |
| 柏 原 市     | 96     | 9     | 2      | 1      | 7      | 23     | 39     | 15     | -      | -      | -     |
| 羽 曳 野 市   | 102    | 7     | 2      | 12     | 7      | 21     | 26     | 26     | 1      | -      | -     |
| 三 島 郡     | 121    | 4     | 1      | 3      | 11     | 53     | 27     | 22     | -      | -      | -     |
| 豊 能 郡     | 69     | 23    | 10     | 16     | 11     | 6      | -      | 3      | -      | -      | -     |
| 泉 北 郡     | 124    | 6     | -      | 2      | 16     | 46     | 41     | 13     | -      | -      | -     |
| 泉 南 郡     | 227    | 26    | 2      | 16     | 38     | 53     | 57     | 35     | -      | -      | -     |
| 南 河 内 郡   | 213    | 5     | 11     | 27     | 49     | 52     | 43     | 26     | -      | -      | -     |
| 北 河 内 郡   | 168    | 9     | 1      | 7      | 17     | 40     | 66     | 25     | 3      | -      | -     |

資 料 大阪府企画部統計課。



第 8 表

中 学 校 の 概 況

本表は各年5月1日現在の「学校基本調査」によるもので、学校教育法にもとづく中学校が調査対象である。施設面積には国立及び私立大学が併設する中学校の施設は含まずまた a)には校医を含まない。

Table with 14 columns: 市郡別, 学校数 (総数, 設置者別, 分校), 教員数 (総数, 本務者), 生徒数, 施設面積 (一般校舎, 屋運動場), 学級数, 卒業者数. Rows include 昭和34-37年, 昭和38年, 市部, 郡部, and various cities like 大阪市, 豊中市, etc.

資料 大阪府企画部統計課。

第 9 表

中 学 校 教 職 員 数

本表は各年5月1日現在の「学校基本調査」によるもので、学校教育法にもとづく中学校が調査対象である。

Table with 14 columns: 市郡別, 教員数 (総数, 本務者), 職務 (校長, 教諭, 養護教諭, 講師, 兼務者), 職員数 (総数, 事務員, その他), 校医. Rows include 昭和34-37年, 昭和38年, 市部, 郡部, and various cities like 大阪市, 豊中市, etc.

資料 大阪府企画部統計課。

第 10 表

中学校学年別生徒数

本表は各年5月1日現在の「学校基本調査」によつたもので、学校教育法にもとづく中学校が調査対象である。

Table with columns for City/County (市郡別), Total (総数), and three grade levels (第1学年, 第2学年, 第3学年), each subdivided by gender (男, 女). Rows list various cities and prefectures like 昭和34年, 大阪市, 豊中市, etc.

資料 大阪府企画部統計課。

第 11 表

高等学校の概況

本表は各年5月1日現在の「学校基本調査」によつたもので、学校教育法にもとづく高等学校が調査対象である。施設面積は国立および私立大学を設置する学校法人が併設する高等学校は含まれていない。なおa)には校医を含まない。

Table with columns for City/County (市郡別), School Count (学校数) by type (国公立, 私立, 全日, 定時, 併置, 分校), Teacher Count (教員数), Student Count (生徒数), Facility Area (施設面積) by type (一般, 屋敷, 運動場), and Graduates (卒業者数). Rows list various cities and prefectures like 昭和34年, 大阪市, 豊中市, etc.

資料 大阪府企画部統計課。





第 13 表

公立高等学校課程

本表は各年5月1日現在の「学校基本調査」によつたもので、学校教育法にもとづく公立高等学校が調査対象である。

| 市 郡 別     | 総 数     | 本 数    |        |         |        |         |       |         |        |         |       |         |   |
|-----------|---------|--------|--------|---------|--------|---------|-------|---------|--------|---------|-------|---------|---|
|           |         | 総 数    |        | 全 日 定 時 |        | 第 1 学 年 |       | 第 2 学 年 |        | 第 3 学 年 |       | 第 4 学 年 |   |
|           |         | 男      | 女      | 男       | 女      | 男       | 女     | 男       | 女      | 男       | 女     | 男       | 女 |
| 昭和 34 年   | 101 646 | 64 785 | 36 861 | 46 003  | 30 215 | 18 782  | 6 646 | 15 752  | 10 309 | 5 591   | 1 986 |         |   |
| 35        | 101 947 | 64 343 | 37 604 | 46 371  | 30 835 | 17 972  | 6 769 | 15 755  | 10 504 | 5 201   | 1 798 |         |   |
| 36        | 101 102 | 63 195 | 37 907 | 46 253  | 31 356 | 16 942  | 6 551 | 15 371  | 10 646 | 4 904   | 1 690 |         |   |
| 37        | 103 703 | 64 834 | 38 869 | 48 092  | 32 102 | 16 742  | 6 767 | 17 909  | 11 105 | 5 438   | 1 955 |         |   |
| 昭和 38 年   | 121 001 | 76 598 | 44 403 | 58 527  | 37 326 | 18 071  | 7 077 | 26 137  | 15 770 | 6 815   | 2 406 |         |   |
| 市 部       | 116 868 | 74 155 | 42 713 | 56 339  | 35 957 | 17 816  | 6 756 | 24 895  | 15 144 | 6 709   | 2 352 |         |   |
| 郡 部       | 4 133   | 2 443  | 1 690  | 2 188   | 1 369  | 255     | 321   | 1 242   | 626    | 106     | 54    |         |   |
| 大 阪 市     | 63 938  | 42 470 | 21 468 | 31 666  | 17 550 | 10 804  | 3 918 | 13 696  | 7 401  | 3 980   | 1 367 |         |   |
| 堺 市       | 11 656  | 7 088  | 4 568  | 4 940   | 4 027  | 2 148   | 541   | 2 032   | 1 647  | 804     | 195   |         |   |
| 岸 和 田 市   | 3 797   | 2 102  | 1 695  | 1 634   | 1 400  | 468     | 295   | 672     | 572    | 192     | 122   |         |   |
| 豊 中 市     | 3 653   | 2 093  | 1 560  | 1 738   | 1 386  | 355     | 174   | 619     | 498    | 154     | 61    |         |   |
| 布 施 市     | 5 378   | 3 747  | 1 631  | 2 579   | 1 305  | 1 168   | 326   | 1 003   | 482    | 411     | 109   |         |   |
| 池 田 市     | 2 839   | 1 613  | 1 226  | 1 613   | 1 226  | -       | -     | 656     | 520    | -       | -     |         |   |
| 吹 田 市     | 1 605   | 803    | 802    | 669     | 715    | 134     | 87    | 282     | 268    | 71      | 31    |         |   |
| 泉 大 津 市   | 1 350   | 690    | 660    | 690     | 660    | -       | -     | 275     | 276    | -       | -     |         |   |
| 高 槻 市     | 1 381   | 676    | 705    | 676     | 705    | -       | -     | 285     | 272    | -       | -     |         |   |
| 貝 塚 市     | 724     | 391    | 333    | 295     | 241    | 96      | 92    | 163     | 132    | 46      | 38    |         |   |
| 守 口 市     | 1 226   | 591    | 635    | 330     | 379    | 261     | 256   | 148     | 150    | 76      | 76    |         |   |
| 枚 方 市     | 550     | 280    | 270    | 280     | 270    | -       | -     | 280     | 270    | -       | -     |         |   |
| 茨 木 市     | 4 280   | 2 567  | 1 713  | 2 101   | 1 292  | 466     | 421   | 1 129   | 499    | 172     | 138   |         |   |
| 八 尾 市     | 3 915   | 1 838  | 2 077  | 1 573   | 1 931  | 265     | 146   | 641     | 734    | 94      | 60    |         |   |
| 泉 佐 野 市   | 2 171   | 1 621  | 550    | 1 014   | 411    | 607     | 139   | 465     | 194    | 268     | 46    |         |   |
| 富 田 林 市   | 2 950   | 1 615  | 1 335  | 1 420   | 1 281  | 195     | 54    | 642     | 462    | 78      | 78    |         |   |
| 寝 屋 川 市   | 1 723   | 918    | 805    | 812     | 657    | 106     | 148   | 313     | 246    | 48      | 53    |         |   |
| 河 内 長 野 市 | 35      | -      | 35     | -       | -      | -       | 35    | -       | -      | -       | -     |         |   |
| 枚 岡 市     | -       | -      | -      | -       | -      | -       | -     | -       | -      | -       | -     |         |   |
| 河 内 市     | 2 325   | 2 100  | 225    | 1 535   | 225    | 565     | -     | 820     | 225    | 222     | -     |         |   |
| 松 原 市     | 156     | 109    | 47     | -       | -      | 109     | 47    | -       | -      | 56      | -     |         |   |
| 大 東 市     | -       | -      | -      | -       | -      | -       | -     | -       | -      | -       | -     |         |   |
| 和 泉 市     | 668     | 548    | 120    | 479     | 43     | 69      | 77    | 479     | 43     | 37      | 11    |         |   |
| 箕 面 市     | 548     | 295    | 253    | 295     | 253    | -       | -     | 295     | 253    | -       | -     |         |   |
| 柏 原 市     | -       | -      | -      | -       | -      | -       | -     | -       | -      | -       | -     |         |   |
| 羽 曳 野 市   | -       | -      | -      | -       | -      | -       | -     | -       | -      | -       | -     |         |   |
| 三 島 郡     | -       | -      | -      | -       | -      | -       | -     | -       | -      | -       | -     |         |   |
| 三 豊 郡     | 554     | 240    | 314    | 221     | 280    | 19      | 34    | 118     | 154    | -       | -     |         |   |
| 泉 北 郡     | -       | -      | -      | -       | -      | -       | -     | -       | -      | -       | -     |         |   |
| 泉 南 郡     | 734     | 330    | 404    | 330     | 404    | -       | -     | 175     | 175    | -       | -     |         |   |
| 南 河 内 郡   | 1 222   | 1 043  | 179    | 874     | 92     | 169     | 87    | 667     | 75     | 91      | 16    |         |   |
| 北 河 内 郡   | 1 623   | 830    | 793    | 763     | 593    | 67      | 200   | 282     | 222    | 15      | 38    |         |   |

資 料 大阪府企画部統計課。

別、学 年 別、生 徒 数

ある。

| 第 2 学 年 | 第 3 学 年 | 第 4 学 年 | 別 科     |        |        |       |       |       |       |    |   |    |   |
|---------|---------|---------|---------|--------|--------|-------|-------|-------|-------|----|---|----|---|
|         |         |         | 全 日 定 時 | 定 時    |        |       |       |       |       |    |   |    |   |
|         |         |         | 男       | 女      |        |       |       |       |       |    |   |    |   |
| 15 246  | 10 091  | 4 849   | 1 690   | 15 005 | 9 815  | 4 465 | 1 641 | 3 877 | 1 329 | -  | - | -  | - |
| 15 643  | 10 280  | 4 510   | 1 828   | 14 953 | 10 051 | 4 261 | 1 573 | 4 000 | 1 570 | 20 | - | -  | - |
| 15 519  | 10 472  | 4 200   | 1 669   | 15 357 | 10 238 | 3 940 | 1 732 | 3 846 | 1 460 | 6  | - | 52 | - |
| 15 019  | 10 547  | 3 979   | 1 582   | 15 145 | 10 450 | 3 706 | 1 581 | 3 562 | 1 649 | 19 | - | 57 | - |
| 17 772  | 11 071  | 4 377   | 1 738   | 14 599 | 10 485 | 3 530 | 1 460 | 3 298 | 1 473 | 19 | - | 51 | - |
| 17 250  | 10 691  | 4 315   | 1 645   | 14 175 | 10 122 | 3 490 | 1 385 | 3 251 | 1 374 | 19 | - | 51 | - |
| 522     | 380     | 62      | 93      | 424    | 363    | 40    | 75    | 47    | 99    | -  | - | -  | - |
| 9 812   | 5 171   | 2 650   | 952     | 8 139  | 4 978  | 2 170 | 804   | 2 004 | 795   | 19 | - | -  | - |
| 1 594   | 1 198   | 515     | 133     | 1 314  | 1 182  | 426   | 116   | 352   | 97    | -  | - | 51 | - |
| 525     | 461     | 126     | 73      | 437    | 367    | 66    | 46    | 84    | 54    | -  | - | -  | - |
| 654     | 466     | 84      | 42      | 465    | 422    | 54    | 44    | 63    | 27    | -  | - | -  | - |
| 822     | 427     | 276     | 80      | 754    | 396    | 246   | 69    | 235   | 68    | -  | - | -  | - |
| 545     | 378     | -       | -       | 412    | 328    | -     | -     | -     | -     | -  | - | -  | - |
| 219     | 231     | 21      | 19      | 168    | 216    | 19    | 20    | 23    | 17    | -  | - | -  | - |
| 218     | 180     | -       | -       | 197    | 204    | -     | -     | -     | -     | -  | - | -  | - |
| 225     | 225     | -       | -       | 166    | 208    | -     | -     | -     | -     | -  | - | -  | - |
| 79      | 55      | 26      | 25      | 53     | 54     | 9     | 11    | 15    | 18    | -  | - | -  | - |
| 93      | 117     | 74      | 67      | 89     | 112    | 51    | 62    | 60    | 51    | -  | - | -  | - |
| -       | -       | -       | -       | -      | -      | -     | -     | -     | -     | -  | - | -  | - |
| 551     | 431     | 108     | 114     | 421    | 362    | 95    | 83    | 91    | 86    | -  | - | -  | - |
| 531     | 609     | 68      | 25      | 401    | 588    | 48    | 34    | 55    | 27    | -  | - | -  | - |
| 288     | 106     | 124     | 30      | 261    | 111    | 116   | 34    | 99    | 29    | -  | - | -  | - |
| 426     | 418     | 49      | 12      | 352    | 401    | 37    | 5     | 31    | 11    | -  | - | -  | - |
| 290     | 218     | 19      | 30      | 209    | 193    | 22    | 30    | 17    | 35    | -  | - | -  | - |
| -       | -       | -       | -       | -      | -      | -     | -     | -     | 35    | -  | - | -  | - |
| -       | -       | -       | -       | -      | -      | -     | -     | -     | -     | -  | - | -  | - |
| 378     | -       | 132     | -       | 337    | -      | 111   | -     | 100   | -     | -  | - | -  | - |
| -       | -       | 24      | 9       | -      | -      | 14    | 10    | 15    | 9     | -  | - | -  | - |
| -       | -       | -       | -       | -      | -      | -     | -     | -     | -     | -  | - | -  | - |
| -       | -       | 19      | 34      | -      | -      | 6     | 17    | 7     | 15    | -  | - | -  | - |
| -       | -       | -       | -       | -      | -      | -     | -     | -     | -     | -  | - | -  | - |
| -       | -       | -       | -       | -      | -      | -     | -     | -     | -     | -  | - | -  | - |
| -       | -       | -       | -       | -      | -      | -     | -     | -     | -     | -  | - | -  | - |
| 52      | 73      | 8       | 15      | 51     | 53     | 4     | 5     | 7     | 14    | -  | - | -  | - |
| -       | -       | -       | -       | -      | -      | -     | -     | -     | -     | -  | - | -  | - |
| 85      | 113     | -       | -       | 70     | 116    | -     | -     | -     | -     | -  | - | -  | - |
| 121     | 3       | 37      | 29      | 86     | 14     | 15    | 15    | 26    | 27    | -  | - | -  | - |
| 264     | 191     | 17      | 49      | 217    | 180    | 21    | 55    | 14    | 58    | -  | - | -  | - |



第 15 表

大 学 お よ び

本表は各年5月1日現在の「学校基本調査」によつたもので学校教育法にもとづく大学および短期大学に

Table with columns for 区 分, 学校数, 教 員 数 (総計, 男, 女), 本 務 者 (計, 男). Rows include 昭和 34 年, 35, 36, 37, 昭和 38 年, 大短期大学 (高等専門学校).

資料 文部省調査局統計課。

第 16 表

大 学 学

本表は5月1日現在の「学校基本調査」によつたもので学校教育法にもとづく大学および短期大学に高等専

Table with columns for 区 分, 総 数 (計, 男, 女), 大 学 (1 年 次, 2 年 次), 大 学 学 (1 年 次, 2 年 次). Rows include 昭和 34 年, 35, 36, 37, 昭和 38 年, 大短期大学 (高等専門学校).

資料 文部省調査局統計課。

第 17 表

特 殊 学 校

本表は各年5月1日現在の「学校基本調査」によつたもので学校教育法にもとづく盲、ろう、養護学校が調査

Table with columns for 区 分, 学校数, 教 員 数 (教 員, 職 員), 学 級 数 (幼稚部, 小学部, 中学部, 高等部), 総 数 (計, 男, 女). Rows include 昭和 34 年, 35, 36, 37, 昭和 38 年, 盲学校, ろう学校, 養護学校.

資料 大阪府企画部統計課。

第 18 表

各 種 学 校 お

本表は各年5月1日現在の「学校基本調査」によつたもので学校教育法にもとづく各種学校が調査対象である。

Table with columns for 区 分, 総 数, 一 般 教 育 (一般教養, 補習, 工業, 自動車, 商業), 特 殊 学 校 (簿記・算, 和洋裁, 編物・芸, 家庭, 栄養, 幼稚園, 養護). Rows include 昭和 34 年, 35, 36, 37, 昭和 38 年, 大阪市の市部, その他の市部, 郡.

資料 大阪府企画部統計課。

教 職 員 数

高等専門学校を加え調査対象とした。

Table with columns for 者 (女, 兼 務 者 女), 数 (計, 男, 女), 事務職員および用人数 (本務者のみ) (総 数, 男, 女). Rows include 昭和 34 年, 35, 36, 37, 昭和 38 年, 大短期大学 (高等専門学校).

生 学 数

門学校を加え調査対象とした。

Table with columns for 学 生 数 (年 次, 3 年 次, 4 年 次, 5 年 次), 大学院または専攻科 別科その他の学生 (総 数, 男, 女). Rows include 昭和 34 年, 35, 36, 37, 昭和 38 年, 大短期大学 (高等専門学校).

の 概 況

対象である。

Table with columns for 幼 稚 部, 小 学 部, 中 学 部, 高 等 部, 総 数 (計, 男, 女), 本 科 専 攻 科 別 科 (計, 男). Rows include 昭和 34 年, 35, 36, 37, 昭和 38 年.

よ び 教 員 数

ただし国立は除く。

Table with columns for 延 数 (宗教, 看護婦, 理 容, タイ, 語 学, その他), 昼 夜 間 別 学 校 (総 数, 昼 間, 夜 間, 昼夜併置), 教 員 数 (総 数, 本 務 者, 兼 務 者). Rows include 昭和 34 年, 35, 36, 37, 昭和 38 年.

第19表

各 種 学 校 課

前表頭注参照のこと。

Table with columns for district (区分), total count (総数), and various school types (普通、工業、自動車、商業、簿記珠算、和洋).

資料 大阪府企画部統計課。

第20表

高 等 学 校 ・ 中 学 校 卒

本表は各年3月の卒業者を6月1日現在で調査した「学校基本調査」によるもので、学

Table showing graduation statistics for high schools and middle schools, categorized by district (区分) and school type (公立、私立).

資料 大阪府企画部統計課。

(1) 職 業 別

昭和36年に職業分類が改正されたことにより運輸機関運転従事者を運輸通信従事者に、製造修理生産従事者を

Table showing employment statistics by industry (職業別), categorized by district (区分) and school type (公立、私立).

資料 大阪府企画部統計課。

程 別 生 徒 数

Table showing student numbers by course (課程) and subject (科目), including categories like handicrafts, home economics, and physical education.

業 者 の 卒 業 後 の 状 況

就教育法にもとづく中学校、高等学校が調査対象である。(国立は除く。)

Table showing the status of graduates (業者) after graduation, categorized by employment status (就職、無職、死亡、不詳).

就 職 者 数

技能工、生産工程作業者と単純労働者に、売買および類似職従事者を販売従事者に改めたほか保安職業従事者を「その他」に合算している。

Table showing the number of employed workers (就職者数) by category (e.g., production workers, technical workers, management), categorized by district (区分) and school type (公立、私立).

第 20 表

高等学校・中学校卒

(2) 産 業 別

Table with columns for District (区), Total (総数), Agriculture (農業), Forestry (林業), Fisheries (漁業), Mining (鉱業), and Construction (建設業). Rows include high schools (高等学校) and middle schools (中学校) for years 34, 35, 36, 37, and 38.

資料 大阪府企画部統計課。

第 21 表

設置者別・学校種別

本表は各年5月1日現在の「学校基本調査」によつたものである。なお国立および私立大学を設置する学校

Table with columns for Installer (設置者), Total (総数), and School Type (学校種別). Rows include elementary schools (小学校), middle schools (中学校), high schools (高等学校), and special schools (各種学校).

資料 大阪府企画部統計課。

業者の卒業後の状況 (続)

就 職 者 数

Table with columns for Manufacturing (製造業), Wholesale (卸売), Retail (小売), Finance/Insurance (金融・保険), Transport/Communication (運輸通信), Service (サービス), Public Administration (公務), and Others (その他). Rows include years 34, 35, 36, 37, and 38.

学校施設用途別面積

法人が併設している高等学校以下の諸学校施設は含まない。

Table with columns for Building (舎), Land (地), and Area (面積). Rows include various school facilities like classrooms, dormitories, and sports grounds.

第 22 表

公 立 小 学 校 施

本表は各年5月1日現在の「学校基本調査」によつたものであるが国立は除く。

| 市 郡       | 本 来 の 校 舎 面 |           |           |        |           |         |         |
|-----------|-------------|-----------|-----------|--------|-----------|---------|---------|
|           | 総 数         | 構 造 別     |           |        | 一 般 校     |         |         |
|           |             | 木 造       | 鉄 筋       | そ の 他  | 総 数       | 教 室     | 実験実習室   |
| 昭 和 34 年  | 2 035 398   | 1 257 226 | 746 139   | 32 033 | 1 833 711 | 874 804 | 85 131  |
| 35        | 2 088 744   | 1 215 677 | 835 196   | 37 871 | 1 883 600 | 866 200 | 113 956 |
| 36        | 2 129 566   | 1 189 125 | 889 683   | 50 758 | 1 915 791 | 853 046 | 104 913 |
| 37        | 2 153 313   | 1 166 230 | 935 989   | 51 094 | 1 930 319 | 848 262 | 86 648  |
| 昭 和 38 年  | 2 214 716   | 1 111 836 | 1 097 326 | 5 554  | 1 980 406 | 859 086 | 89 645  |
| 市 部       | 2 063 630   | 994 504   | 1 065 202 | 3 924  | 1 849 768 | 799 567 | 82 126  |
| 郡 部       | 151 066     | 117 332   | 32 104    | 1 630  | 130 618   | 59 519  | 7 519   |
| 大 阪 市     | 1 148 161   | 368 823   | 778 378   | 960    | 1 041 119 | 439 109 | 41 351  |
| 大 塚 市     | 148 345     | 95 195    | 53 150    | -      | 130 782   | 59 459  | 5 085   |
| 岸 和 田 市   | 52 328      | 37 194    | 15 117    | 17     | 45 118    | 20 483  | 974     |
| 豊 中 市     | 85 698      | 43 735    | 41 963    | -      | 73 739    | 30 518  | 3 515   |
| 布 施 市     | 69 838      | 41 468    | 28 370    | -      | 66 429    | 28 865  | 2 805   |
| 池 田 市     | 30 430      | 14 111    | 16 319    | -      | 26 572    | 10 115  | 1 571   |
| 吹 田 市     | 48 424      | 31 789    | 16 595    | 40     | 42 550    | 18 563  | 4 250   |
| 泉 大 津 市   | 21 282      | 14 068    | 7 214     | -      | 18 866    | 7 656   | 983     |
| 高 槻 市     | 38 518      | 29 644    | 8 874     | -      | 33 581    | 14 867  | 1 478   |
| 貝 塚 市     | 24 549      | 19 886    | 4 630     | 33     | 20 869    | 10 296  | 825     |
| 守 口 市     | 39 758      | 23 813    | 15 945    | -      | 35 442    | 15 302  | 1 587   |
| 枚 方 市     | 39 260      | 19 038    | 18 427    | 1 795  | 33 604    | 13 893  | 2 201   |
| 茨 木 市     | 28 192      | 23 882    | 4 310     | -      | 25 077    | 11 897  | 465     |
| 八 尾 市     | 52 988      | 41 158    | 11 830    | -      | 48 180    | 20 483  | 2 696   |
| 泉 佐 野 市   | 25 654      | 17 546    | 8 108     | -      | 22 869    | 10 280  | 1 172   |
| 富 田 林 市   | 19 440      | 19 044    | 396       | -      | 16 493    | 7 775   | 1 360   |
| 寝 屋 川 市   | 22 886      | 15 992    | 6 894     | -      | 19 572    | 9 794   | 300     |
| 河 内 長 野 市 | 16 715      | 15 226    | 1 489     | -      | 14 190    | 6 772   | 736     |
| 枚 岡 市     | 19 866      | 13 556    | 6 310     | -      | 17 932    | 8 742   | 1 148   |
| 河 内 市     | 20 272      | 16 292    | 3 980     | -      | 18 863    | 8 913   | 1 181   |
| 松 原 市     | 17 972      | 13 510    | 4 462     | -      | 16 840    | 8 663   | 611     |
| 大 東 市     | 13 540      | 13 299    | 241       | -      | 12 326    | 6 082   | 578     |
| 和 泉 市     | 31 829      | 27 162    | 4 667     | -      | 27 228    | 12 576  | 1 940   |
| 箕 面 市     | 14 177      | 8 465     | 4 633     | 1 079  | 12 157    | 4 848   | 607     |
| 柏 原 市     | 16 530      | 15 299    | 1 231     | -      | 14 725    | 6 174   | 1 667   |
| 羽 曳 野 市   | 16 998      | 15 309    | 1 689     | -      | 14 645    | 7 442   | 1 040   |
| 三 島 郡     | 19 912      | 15 642    | 4 237     | 33     | 17 160    | 7 676   | 974     |
| 豊 能 郡     | 12 728      | 11 075    | 1 653     | -      | 10 996    | 4 171   | 1 046   |
| 泉 北 郡     | 20 727      | 15 428    | 4 850     | 449    | 18 176    | 8 534   | 624     |
| 泉 南 郡     | 41 527      | 29 967    | 11 560    | -      | 34 601    | 14 989  | 2 416   |
| 南 河 内 郡   | 31 264      | 25 879    | 4 237     | 1 148  | 27 700    | 13 830  | 1 429   |
| 北 河 内 郡   | 24 908      | 19 341    | 5 567     | -      | 21 985    | 10 319  | 1 030   |

資 料 大阪府企画部統計課。

設 用 途 別 面 積

| 積         | 本 来 の 校 地 面 積  |                  |                  |           |           |           | 臨時の仮<br>校舎面積 |
|-----------|----------------|------------------|------------------|-----------|-----------|-----------|--------------|
|           | 管 理 関 係<br>の 他 | 講 堂<br>屋 内 運 動 場 | 寄 宿 舎<br>職 員 住 宅 | 総 数       | 屋 外 運 動 場 | 実 験 実 習 地 |              |
| 873 776   | 198 626        | 3 061            | 5 368 770        | 2 784 273 | 42 429    | 2 542 068 | 1 381        |
| 903 444   | 202 943        | 2 201            | 5 430 982        | 2 827 084 | 40 405    | 2 563 493 | 4 013        |
| 957 832   | 211 438        | 2 337            | 5 538 864        | 2 599 041 | 29 806    | 2 910 017 | 1 300        |
| 995 409   | 220 783        | 2 211            | 5 611 396        | 2 618 141 | 45 108    | 2 948 147 | 3 960        |
| 1 031 675 | 232 010        | 2 300            | 5 711 485        | 2 693 935 | 49 078    | 2 968 472 | 564          |
| 968 075   | 211 562        | 2 300            | 5 151 363        | 2 405 799 | 48 210    | 2 697 354 | 564          |
| 63 580    | 20 448         | -                | 560 122          | 288 136   | 868       | 271 118   | -            |
| 560 659   | 104 993        | 2 049            | 2 108 135        | 840 816   | -         | 1 267 319 | 498          |
| 66 238    | 17 563         | -                | 484 681          | 237 752   | 5 428     | 241 501   | -            |
| 23 661    | 7 210          | -                | 165 561          | 118 539   | -         | 47 022    | -            |
| 39 706    | 11 959         | -                | 225 836          | 64 911    | -         | 160 925   | -            |
| 34 759    | 3 409          | -                | 171 098          | 87 978    | 330       | 82 790    | -            |
| 14 886    | 3 858          | -                | 90 971           | 37 072    | 743       | 53 156    | -            |
| 19 737    | 5 874          | -                | 182 952          | 108 395   | -         | 74 557    | -            |
| 10 227    | 2 416          | -                | 76 273           | 49 744    | -         | 26 529    | -            |
| 17 236    | 4 937          | -                | 166 848          | 88 803    | 1 000     | 77 045    | -            |
| 9 748     | 3 680          | -                | 95 047           | 40 564    | 3 168     | 51 315    | -            |
| 18 553    | 4 316          | -                | 98 000           | 47 890    | 27 944    | 22 166    | -            |
| 17 510    | 5 656          | -                | 203 633          | 87 196    | 218       | 116 219   | -            |
| 12 715    | 3 115          | -                | 98 710           | 58 595    | -         | 40 115    | 66           |
| 25 001    | 4 768          | 20               | 183 695          | 114 223   | -         | 69 472    | -            |
| 11 417    | 2 785          | -                | 89 582           | 48 451    | -         | 41 131    | -            |
| 7 358     | 2 947          | -                | 75 722           | 35 270    | 1 766     | 38 686    | -            |
| 9 478     | 3 083          | 231              | 94 218           | 47 282    | 3 868     | 43 068    | -            |
| 6 682     | 2 525          | -                | 64 706           | 39 016    | 904       | 24 786    | -            |
| 8 042     | 1 934          | -                | 57 024           | 25 512    | -         | 31 512    | -            |
| 8 769     | 1 409          | -                | 86 384           | 52 982    | 300       | 33 102    | -            |
| 7 566     | 1 132          | -                | 60 783           | 32 951    | -         | 27 832    | -            |
| 5 666     | 1 214          | -                | 34 845           | 22 928    | -         | 11 917    | -            |
| 12 712    | 4 601          | -                | 93 179           | 42 540    | 574       | 50 065    | -            |
| 6 702     | 2 020          | -                | 46 200           | 20 434    | 746       | 25 020    | -            |
| 6 884     | 1 805          | -                | 47 886           | 29 839    | -         | 18 047    | -            |
| 6 163     | 2 353          | -                | 49 394           | 26 116    | 1 221     | 22 057    | -            |
| 8 510     | 2 752          | -                | 65 251           | 31 802    | -         | 33 449    | -            |
| 5 779     | 1 732          | -                | 60 898           | 34 716    | -         | 26 182    | -            |
| 9 018     | 2 551          | -                | 73 880           | 33 832    | -         | 40 048    | -            |
| 17 196    | 6 926          | -                | 122 552          | 57 826    | -         | 64 726    | -            |
| 12 441    | 3 564          | -                | 129 370          | 63 373    | 373       | 65 624    | -            |
| 10 636    | 2 923          | -                | 108 171          | 66 587    | 495       | 41 089    | -            |

第 23 表

公 立 中 学 校 施

本表は各年5月1日現在の「学校基本調査」によつたものである。

| 市 郡       | 本 来 の 校 舎 面 積 |         |         |        |           |         |         |
|-----------|---------------|---------|---------|--------|-----------|---------|---------|
|           | 総 数           | 構 造 別   |         |        | 一 般 校     |         |         |
|           |               | 木 造     | 鉄 筋     | そ の 他  | 計         | 教 室     | 実験実習室   |
| 昭 和 34 年  | 868 252       | 542 368 | 311 104 | 14 780 | 798 314   | 356 563 | 69 554  |
| 35        | 918 348       | 515 235 | 383 533 | 19 580 | 837 960   | 359 789 | 89 174  |
| 36        | 1 016 793     | 505 322 | 477 122 | 34 349 | 926 109   | 401 062 | 85 612  |
| 37        | 1 144 658     | 491 552 | 606 250 | 46 856 | 1 041 183 | 442 164 | 94 337  |
| 昭 和 38 年  | 1 217 862     | 475 147 | 737 220 | 5 495  | 1 105 414 | 456 037 | 110 692 |
| 市 部       | 1 125 336     | 450 740 | 671 137 | 3 459  | 1 025 426 | 426 059 | 98 422  |
| 郡 部       | 92 526        | 24 407  | 66 083  | 2 036  | 79 988    | 29 978  | 12 270  |
| 大 阪 市     | 601 921       | 147 057 | 454 359 | 505    | 550 592   | 225 943 | 47 613  |
| 堺 市       | 86 127        | 47 467  | 38 660  | -      | 79 890    | 34 152  | 7 385   |
| 岸 和 田 市   | 26 644        | 18 632  | 8 012   | -      | 23 671    | 12 128  | 1 023   |
| 豊 中 市     | 48 843        | 16 985  | 31 858  | -      | 45 530    | 16 170  | 6 273   |
| 布 施 市     | 39 346        | 17 450  | 21 866  | 30     | 39 346    | 17 437  | 3 155   |
| 池 田 市     | 15 807        | 9 678   | 6 089   | 40     | 13 659    | 5 445   | 908     |
| 吹 田 市     | 29 050        | 18 272  | 10 725  | 53     | 25 219    | 10 398  | 3 614   |
| 泉 大 津 市   | 9 943         | 7 336   | 2 607   | -      | 8 702     | 3 868   | 957     |
| 高 槻 市     | 21 272        | 11 672  | 9 600   | -      | 18 431    | 7 775   | 2 389   |
| 貝 塚 市     | 12 887        | 6 798   | 6 089   | -      | 10 979    | 5 006   | 1 211   |
| 守 口 市     | 23 163        | 13 322  | 9 841   | -      | 20 810    | 9 431   | 1 782   |
| 枚 方 市     | 21 226        | 10 937  | 10 289  | -      | 18 777    | 7 121   | 3 656   |
| 茨 木 市     | 18 876        | 10 329  | 8 458   | 89     | 16 616    | 7 095   | 1 505   |
| 八 尾 市     | 35 864        | 24 898  | 10 966  | -      | 31 079    | 12 065  | 3 604   |
| 泉 佐 野 市   | 15 576        | 13 309  | 2 267   | -      | 14 230    | 5 465   | 1 835   |
| 富 田 林 市   | 9 613         | 7 719   | 1 894   | -      | 8 458     | 3 894   | 868     |
| 寝 屋 川 市   | 13 015        | 7 850   | 5 165   | -      | 11 501    | 5 610   | 205     |
| 河 内 長 野 市 | 7 828         | 6 478   | 1 350   | -      | 7 590     | 3 637   | 673     |
| 枚 岡 市     | 11 276        | 8 550   | 2 726   | -      | 9 692     | 4 356   | 650     |
| 河 内 市     | 13 075        | 7 204   | 5 871   | -      | 12 194    | 5 145   | 1 327   |
| 松 原 市     | 9 534         | 7 524   | 2 010   | -      | 9 534     | 4 260   | 769     |
| 大 東 市     | 8 639         | 7 392   | 1 247   | -      | 8 045     | 3 868   | 894     |
| 和 泉 市     | 15 032        | 7 944   | 7 088   | -      | 13 969    | 5 570   | 1 937   |
| 箕 面 市     | 11 081        | 1 373   | 6 966   | 2 742  | 9 577     | 2 904   | 1 558   |
| 柏 原 市     | 9 471         | 6 838   | 2 633   | -      | 8 016     | 3 722   | 941     |
| 羽 曳 野 市   | 10 227        | 7 726   | 2 501   | -      | 9 319     | 3 594   | 1 690   |
| 三 島 郡     | 12 458        | 4 076   | 7 722   | 660    | 11 794    | 4 254   | 1 756   |
| 豊 能 郡     | 7 712         | 4 676   | 2 416   | 620    | 6 491     | 1 848   | 1 320   |
| 泉 北 郡     | 12 708        | 1 726   | 10 982  | -      | 11 022    | 3 937   | 1 690   |
| 泉 南 郡     | 23 991        | 5 524   | 18 467  | -      | 20 321    | 7 742   | 3 125   |
| 南 河 内 郡   | 20 041        | 4 158   | 15 170  | 713    | 16 629    | 6 326   | 2 353   |
| 北 河 内 郡   | 15 616        | 4 247   | 11 326  | 43     | 13 731    | 5 871   | 2 026   |

資 料 大阪府企画部統計課。

設 用 途 別 面 積

| 積       | 本 来 の 校 地 面 積 |                 |               |           |           |           | 学 校 林  | 臨 時 の 仮 校 舎 面 積 |             |
|---------|---------------|-----------------|---------------|-----------|-----------|-----------|--------|-----------------|-------------|
|         | 舎 管 理 関 係 其 他 | 講 堂 講 義 室 講 義 場 | 寄 宿 舎 職 員 住 宅 | 総 数       | 屋 外 運 動 場 | 実 験 実 習 地 |        |                 | 校 舎 敷 地 其 他 |
|         |               |                 |               |           |           |           |        |                 |             |
| 372 197 | 68 285        | 1 653           | 3 269 006     | 1 893 079 | 67 739    | 1 308 188 | -      | 1 197           |             |
| 388 997 | 78 820        | 1 568           | 3 346 490     | 1 931 896 | 58 287    | 1 356 307 | 29 700 | 1 878           |             |
| 439 435 | 89 245        | 1 438           | 3 525 717     | 1 708 123 | 19 737    | 1 797 857 | 32 479 | 1 960           |             |
| 504 682 | 101 908       | 1 567           | 3 691 496     | 1 756 356 | 24 727    | 1 910 413 | ...    | 356             |             |
| 538 685 | 111 095       | 1 353           | 3 779 724     | 1 832 107 | 43 372    | 1 904 245 | ...    | 370             |             |
| 500 945 | 98 557        | 1 353           | 3 401 856     | 1 616 240 | 40 395    | 1 745 221 | ...    | 370             |             |
| 37 740  | 12 538        | -               | 377 868       | 215 867   | 2 977     | 159 024   | ...    | -               |             |
| 277 036 | 49 976        | 1 353           | 1 232 112     | 398 295   | -         | 833 817   | ...    | 172             |             |
| 38 353  | 6 237         | -               | 389 327       | 220 734   | 3 300     | 165 293   | ...    | -               |             |
| 10 520  | 2 973         | -               | 109 078       | 75 679    | 4 445     | 28 954    | ...    | -               |             |
| 23 087  | 3 313         | -               | 128 934       | 38 181    | -         | 90 753    | ...    | -               |             |
| 18 754  | -             | -               | 126 123       | 72 128    | -         | 53 995    | ...    | -               |             |
| 7 306   | 2 148         | -               | 55 978        | 18 724    | -         | 37 254    | ...    | -               |             |
| 11 207  | 3 831         | -               | 139 791       | 91 156    | -         | 48 635    | ...    | -               |             |
| 3 877   | 1 241         | -               | 31 697        | 23 318    | -         | 8 379     | ...    | -               |             |
| 8 267   | 2 841         | -               | 132 545       | 100 825   | -         | 31 720    | ...    | -               |             |
| 4 762   | 1 908         | -               | 58 539        | 22 724    | 7 590     | 28 225    | ...    | -               |             |
| 9 597   | 2 353         | -               | 61 367        | 34 040    | 14 304    | 13 023    | ...    | -               |             |
| 8 000   | 2 449         | -               | 95 439        | 48 725    | -         | 46 714    | ...    | 198             |             |
| 8 016   | 2 260         | -               | 80 685        | 38 273    | 248       | 42 164    | ...    | -               |             |
| 15 410  | 4 785         | -               | 155 275       | 99 099    | -         | 56 176    | ...    | -               |             |
| 6 930   | 1 346         | -               | 95 924        | 46 589    | -         | 49 335    | ...    | -               |             |
| 3 696   | 1 155         | -               | 52 180        | 20 585    | 3 647     | 27 948    | ...    | -               |             |
| 5 686   | 1 514         | -               | 56 631        | 37 283    | -         | 19 348    | ...    | -               |             |
| 3 280   | 238           | -               | 29 707        | 18 325    | 1 459     | 9 923     | ...    | -               |             |
| 4 686   | 1 584         | -               | 45 497        | 20 909    | 300       | 24 288    | ...    | -               |             |
| 5 722   | 881           | -               | 53 896        | 28 562    | -         | 25 334    | ...    | -               |             |
| 4 505   | -             | -               | 46 500        | 25 641    | 264       | 20 595    | ...    | -               |             |
| 3 283   | 594           | -               | 35 818        | 24 545    | 3 158     | 8 115     | ...    | -               |             |
| 6 462   | 1 063         | -               | 72 666        | 36 831    | 660       | 35 175    | ...    | -               |             |
| 5 115   | 1 504         | -               | 44 306        | 21 737    | 1 020     | 21 549    | ...    | -               |             |
| 3 353   | 1 455         | -               | 41 587        | 32 370    | -         | 9 217     | ...    | -               |             |
| 4 035   | 908           | -               | 30 254        | 20 962    | -         | 9 292     | ...    | -               |             |
| 5 784   | 664           | -               | 60 638        | 30 806    | -         | 29 832    | ...    | -               |             |
| 3 323   | 1 221         | -               | 39 023        | 20 315    | -         | 18 708    | ...    | -               |             |
| 5 395   | 1 686         | -               | 49 936        | 27 799    | -         | 22 137    | ...    | -               |             |
| 9 454   | 3 670         | -               | 98 825        | 52 714    | 2 498     | 43 613    | ...    | -               |             |
| 7 950   | 3 412         | -               | 77 382        | 50 124    | 479       | 26 779    | ...    | -               |             |
| 5 834   | 1 885         | -               | 52 064        | 34 109    | -         | 17 955    | ...    | -               |             |



第 24 表 小・中学校学年別長期欠席児童生徒数

本表は各年5月1日現在の「学校基本調査」によつたもので、35年調査から新たに追加された調査項目で前年度間50日以上の長期欠席者数である。ただし国立は除く。

Table with columns for City/County (市郡別), School Type (小中学校), and Absence Years (1-6 years). Rows list various municipalities like 昭和34年, 昭和37年, etc.

資料 大阪府企画部統計課。

第 25 表 私立学校経費

本表は「学校基本調査」によつたもので、各会計年度決算額である。大学を設置する学校法人が併設する諸学校は含まず、また、同一の設置者で各学校で分割できないものは主たる学校に記入した。

1. 経常部経費

Table showing '1. 経常部経費' with columns for District (区分), Total Amount (総額), Salaries (職員給), etc.

2. 臨時部経費

Table showing '2. 臨時部経費' with columns for District (区分), Total Amount (総額), Tuition (授業料), etc.

3. 学校経費と財源

Table showing '3. 学校経費と財源' with columns for District (区分), Total Amount (総額), Land Purchase (土地購入費), etc.

4. 学校経費と財源

Table showing '4. 学校経費と財源' with columns for District (区分), Total Amount (総額), Tuition (授業料), etc.

5. 学校経費と財源

Table showing '5. 学校経費と財源' with columns for District (区分), Total Amount (総額), Salaries (職員給), etc.

資料 大阪府企画部統計課。

第 26 表

全 国 学 校 の 概 況

本表は各年5月1日現在の「学校基本調査」によつたものである。なお、学校数には分校を含まず教員数は本務兼務の合計である。

| 府 県     | 幼 稚 園 |        |         | 小 学 校  |         |            | 中 学 校  |         |           | 高 等 学 校 |         |           |
|---------|-------|--------|---------|--------|---------|------------|--------|---------|-----------|---------|---------|-----------|
|         | 園数    | 教員数    | 幼児数     | 学校数    | 教員数     | 児童数        | 学校数    | 教員数     | 生徒数       | 学校数     | 教員数     | 生徒数       |
| 昭和 35 年 | 7 055 | 35 866 | 742 327 | 22 701 | 362 689 | 12 590 680 | 12 210 | 216 817 | 5 899 982 | 3 549   | 153 812 | 2 720 078 |
| 36      | 7 217 | 37 369 | 799 085 | 22 714 | 350 863 | 11 810 871 | 12 125 | 242 358 | 6 924 693 | 3 610   | 155 672 | 3 118 896 |
| 37      | 7 372 | 39 448 | 855 539 | 22 724 | 342 677 | 11 056 915 | 12 003 | 257 764 | 7 328 344 | 3 711   | 162 807 | 3 281 474 |
| 昭和 38 年 | 7 549 | 41 914 | 935 805 | 22 701 | 342 462 | 10 471 383 | 11 911 | 256 779 | 6 963 975 | 3 943   | 184 907 | 3 896 682 |
| 国立      | 35    | 157    | 3 437   | 74     | 1 672   | 45 644     | 78     | 1 701   | 36 075    | 24      | 937     | 11 054    |
| 公立      | 2 724 | 11 604 | 256 958 | 22 467 | 338 399 | 10 376 601 | 11 215 | 239 929 | 6 690 651 | 2 791   | 133 340 | 2 682 580 |
| 私立      | 4 790 | 30 153 | 675 410 | 160    | 2 391   | 49 138     | 618    | 15 149  | 237 249   | 1 128   | 50 630  | 1 203 038 |
| (公立再掲)  |       |        |         |        |         |            |        |         |           |         |         |           |
| 北海道     | 12    | 54     | 1 418   | 2 261  | 21 584  | 643 498    | 1 308  | 15 611  | 410 755   | 256     | 8 779   | 169 122   |
| 青森県     | 4     | 21     | 499     | 561    | 6 642   | 197 909    | 310    | 4 512   | 120 038   | 48      | 2 017   | 37 005    |
| 岩手県     | 10    | 51     | 1 360   | 572    | 6 935   | 196 482    | 316    | 4 842   | 118 959   | 54      | 2 226   | 39 622    |
| 宮城県     | 4     | 24     | 704     | 354    | 6 726   | 225 612    | 222    | 4 752   | 140 121   | 65      | 2 632   | 50 846    |
| 秋田県     | 9     | 46     | 1 109   | 400    | 5 771   | 175 044    | 223    | 4 114   | 112 295   | 45      | 2 323   | 46 899    |
| 山形県     | 5     | 28     | 563     | 364    | 5 581   | 160 368    | 203    | 3 816   | 104 003   | 58      | 2 440   | 43 172    |
| 福島県     | 41    | 179    | 4 370   | 566    | 9 007   | 280 429    | 332    | 6 194   | 172 840   | 89      | 3 367   | 67 286    |
| 茨城県     | 27    | 141    | 3 623   | 544    | 8 259   | 262 513    | 271    | 5 563   | 159 567   | 62      | 2 766   | 59 264    |
| 栃木県     | 2     | 11     | 239     | 450    | 6 359   | 194 663    | 194    | 4 283   | 124 575   | 45      | 1 974   | 44 283    |
| 群馬県     | 36    | 198    | 5 536   | 317    | 5 952   | 185 856    | 217    | 4 357   | 120 860   | 52      | 2 665   | 56 972    |
| 埼玉県     | 18    | 94     | 2 165   | 477    | 8 905   | 288 821    | 292    | 6 205   | 178 946   | 65      | 3 503   | 74 816    |
| 千葉県     | 69    | 300    | 7 568   | 502    | 8 445   | 270 380    | 277    | 5 856   | 166 927   | 62      | 2 826   | 64 431    |
| 東京都     | 81    | 416    | 9 586   | 1 004  | 24 348  | 756 357    | 486    | 17 860  | 473 654   | 141     | 9 039   | 179 662   |
| 神奈川県    | 28    | 129    | 2 780   | 420    | 9 796   | 344 200    | 220    | 6 724   | 205 440   | 73      | 3 541   | 72 882    |
| 新潟県     | 15    | 102    | 2 740   | 820    | 10 397  | 302 355    | 383    | 7 416   | 198 975   | 77      | 4 170   | 83 045    |
| 富山県     | 38    | 109    | 1 739   | 312    | 3 988   | 106 979    | 100    | 2 863   | 79 567    | 40      | 2 039   | 43 086    |
| 石川県     | 7     | 44     | 998     | 348    | 3 906   | 101 885    | 128    | 2 725   | 73 585    | 34      | 1 444   | 29 778    |
| 福井県     | 94    | 313    | 5 515   | 238    | 3 046   | 84 638     | 93     | 2 196   | 59 388    | 22      | 1 091   | 22 807    |
| 山梨県     | 2     | 12     | 197     | 239    | 3 235   | 93 014     | 132    | 2 208   | 58 485    | 27      | 1 481   | 30 378    |
| 長野県     | 4     | 20     | 341     | 453    | 7 569   | 207 937    | 235    | 5 399   | 122 640   | 83      | 3 794   | 73 694    |
| 岐阜県     | 26    | 120    | 3 194   | 473    | 6 219   | 178 208    | 252    | 4 548   | 121 977   | 59      | 2 660   | 50 975    |
| 静岡県     | 176   | 811    | 17 288  | 528    | 9 757   | 318 949    | 276    | 6 697   | 198 096   | 79      | 3 517   | 79 052    |
| 愛知県     | 40    | 275    | 7 010   | 715    | 12 239  | 415 115    | 298    | 8 824   | 271 326   | 87      | 4 823   | 107 926   |
| 三重県     | 131   | 528    | 10 021  | 442    | 5 634   | 155 239    | 191    | 3 871   | 105 526   | 44      | 2 301   | 46 271    |
| 滋賀県     | 70    | 279    | 5 690   | 206    | 3 200   | 88 166     | 79     | 2 208   | 60 499    | 29      | 1 287   | 25 400    |
| 京都府     | 50    | 292    | 6 767   | 377    | 6 015   | 170 249    | 128    | 4 504   | 123 871   | 34      | 2 729   | 51 177    |
| 大阪府     | 177   | 968    | 27 454  | 593    | 15 062  | 515 329    | 257    | 11 077  | 335 002   | 102     | 6 349   | 121 001   |
| 兵庫県     | 369   | 1 427  | 31 856  | 678    | 12 112  | 395 744    | 320    | 8 708   | 257 093   | 102     | 5 486   | 116 454   |
| 奈良県     | 82    | 332    | 6 591   | 277    | 2 814   | 78 786     | 105    | 1 924   | 50 111    | 26      | 1 138   | 22 590    |
| 和歌山県    | 67    | 257    | 5 447   | 362    | 3 872   | 103 368    | 162    | 2 755   | 70 140    | 34      | 1 853   | 36 667    |
| 鳥取県     | 2     | 8      | 266     | 196    | 2 534   | 70 181     | 73     | 1 618   | 46 003    | 30      | 1 253   | 24 134    |
| 島根県     | 75    | 329    | 6 505   | 365    | 3 919   | 101 821    | 179    | 2 886   | 71 826    | 33      | 1 522   | 29 418    |
| 岡山県     | 237   | 920    | 16 734  | 515    | 6 403   | 169 151    | 211    | 4 344   | 117 927   | 86      | 3 144   | 58 949    |
| 広島県     | 72    | 293    | 6 274   | 662    | 8 173   | 228 268    | 252    | 5 308   | 146 741   | 63      | 3 415   | 69 454    |
| 山口県     | 31    | 131    | 3 301   | 401    | 5 781   | 175 758    | 220    | 4 448   | 122 501   | 55      | 2 578   | 50 836    |
| 徳島県     | 191   | 634    | 13 019  | 297    | 3 639   | 101 568    | 133    | 2 777   | 70 388    | 35      | 1 652   | 32 735    |
| 香川県     | 169   | 619    | 12 760  | 226    | 3 232   | 96 281     | 94     | 2 501   | 70 930    | 29      | 1 753   | 36 922    |
| 愛媛県     | 35    | 140    | 2 711   | 471    | 6 060   | 179 666    | 265    | 4 591   | 124 244   | 50      | 2 287   | 50 351    |
| 高知県     | 7     | 17     | 304     | 433    | 3 748   | 91 035     | 223    | 2 819   | 60 372    | 29      | 1 549   | 26 422    |
| 福岡県     | 30    | 124    | 3 037   | 661    | 13 903  | 460 433    | 292    | 9 998   | 309 785   | 99      | 5 030   | 106 750   |
| 佐賀県     | 6     | 28     | 685     | 178    | 3 695   | 122 897    | 105    | 2 630   | 77 150    | 32      | 1 527   | 30 217    |
| 長崎県     | 39    | 182    | 4 198   | 404    | 7 355   | 423 470    | 235    | 4 959   | 142 966   | 48      | 2 219   | 42 396    |
| 熊本県     | 28    | 156    | 4 427   | 504    | 7 683   | 243 554    | 238    | 5 248   | 149 304   | 48      | 2 136   | 44 253    |
| 大分県     | 102   | 410    | 7 588   | 387    | 5 210   | 152 123    | 193    | 3 663   | 101 589   | 45      | 2 268   | 46 949    |
| 宮崎県     | 1     | 3      | 69      | 285    | 4 849   | 156 532    | 149    | 3 448   | 97 259    | 34      | 1 635   | 30 875    |
| 鹿児島県    | 5     | 29     | 712     | 629    | 8 842   | 285 770    | 343    | 6 079   | 166 405   | 81      | 3 101   | 55 366    |

第 20 章

宗教および文化