

第 26 表

全 国 学 校 の 概 況

本表は各年5月1日現在の「学校基本調査」によつたものである。なお、学校数には分校を含まず教員数は本務兼務の合計である。

府 県	幼 稚 園			小 学 校			中 学 校			高 等 学 校		
	園数	教員数	幼児数	学校数	教員数	児童数	学校数	教員数	生徒数	学校数	教員数	生徒数
昭和 35 年	7 055	35 866	742 327	22 701	362 689	12 590 680	12 210	216 817	5 899 982	3 549	153 812	2 720 078
36	7 217	37 369	799 085	22 714	350 863	11 810 871	12 125	242 358	6 924 693	3 610	155 672	3 118 896
37	7 372	39 448	855 539	22 724	342 677	11 056 915	12 003	257 764	7 328 344	3 711	162 807	3 281 474
昭和 38 年	7 549	41 914	935 805	22 701	342 462	10 471 383	11 911	256 779	6 963 975	3 943	184 907	3 896 682
国立	35	157	3 437	74	1 672	45 644	78	1 701	36 075	24	937	11 054
公立	2 724	11 604	256 958	22 467	338 399	10 376 601	11 215	239 929	6 690 651	2 791	133 340	2 682 580
私立	4 790	30 153	675 410	160	2 391	49 138	618	15 149	237 249	1 128	50 630	1 203 038
(公立再掲)												
北海道	12	54	1 418	2 261	21 584	643 498	1 308	15 611	410 755	256	8 779	169 122
青森県	4	21	499	561	6 642	197 909	310	4 512	120 038	48	2 017	37 005
岩手県	10	51	1 360	572	6 935	196 482	316	4 842	118 959	54	2 226	39 622
宮城県	4	24	704	354	6 726	225 612	222	4 752	140 121	65	2 632	50 846
秋田県	9	46	1 109	400	5 771	175 044	223	4 114	112 295	45	2 323	46 899
山形県	5	28	563	364	5 581	160 368	203	3 816	104 003	58	2 440	43 172
福島県	41	179	4 370	566	9 007	280 429	332	6 194	172 840	89	3 367	67 286
茨城県	27	141	3 623	544	8 259	262 513	271	5 563	159 567	62	2 766	59 264
栃木県	2	11	239	450	6 359	194 663	194	4 283	124 575	45	1 974	44 283
群馬県	36	198	5 536	317	5 952	185 856	217	4 357	120 860	52	2 665	56 972
埼玉県	18	94	2 165	477	8 905	288 821	292	6 205	178 946	65	3 503	74 816
千葉県	69	300	7 568	502	8 445	270 380	277	5 856	166 927	62	2 826	64 431
東京都	81	416	9 586	1 004	24 348	756 357	486	17 860	473 654	141	9 039	179 662
神奈川県	28	129	2 780	420	9 796	344 200	220	6 724	205 440	73	3 541	72 882
新潟県	15	102	2 740	820	10 397	302 355	383	7 416	198 975	77	4 170	83 045
富山県	38	109	1 739	312	3 988	106 979	100	2 863	79 567	40	2 039	43 086
石川県	7	44	998	348	3 906	101 885	128	2 725	73 585	34	1 444	29 778
福井県	94	313	5 515	238	3 046	84 638	93	2 196	59 388	22	1 091	22 807
山梨県	2	12	197	239	3 235	93 014	132	2 208	58 485	27	1 481	30 378
長野県	4	20	341	453	7 569	207 937	235	5 399	122 640	83	3 794	73 694
岐阜県	26	120	3 194	473	6 219	178 208	252	4 548	121 977	59	2 660	50 975
静岡県	176	811	17 288	528	9 757	318 949	276	6 697	198 096	79	3 517	79 052
愛知県	40	275	7 010	715	12 239	415 115	298	8 824	271 326	87	4 823	107 926
三重県	131	528	10 021	442	5 634	155 239	191	3 871	105 526	44	2 301	46 271
滋賀県	70	279	5 690	206	3 200	88 166	79	2 208	60 499	29	1 287	25 400
京都市	50	292	6 767	377	6 015	170 249	128	4 504	123 871	34	2 729	51 177
大阪府	177	968	27 454	593	15 062	515 329	257	11 077	335 002	102	6 349	121 801
兵庫県	369	1 427	31 856	678	12 112	395 744	320	8 708	257 093	102	5 486	116 454
奈良県	82	332	6 591	277	2 814	78 786	105	1 924	50 111	26	1 138	22 590
和歌山県	67	257	5 447	362	3 872	103 368	162	2 755	70 140	34	1 853	36 667
鳥取県	2	8	266	196	2 534	70 181	73	1 618	46 003	30	1 253	24 134
島根県	75	329	6 505	365	3 919	101 821	179	2 886	71 826	33	1 522	29 418
岡山県	237	920	16 734	515	6 403	169 151	211	4 344	117 927	86	3 144	58 949
広島県	72	293	6 274	662	8 173	228 268	252	5 308	146 741	63	3 415	69 454
山口県	31	131	3 301	401	5 781	175 758	220	4 448	122 501	55	2 578	50 836
徳島県	191	634	13 019	297	3 639	101 568	133	2 777	70 388	35	1 652	32 735
香川県	169	619	12 760	226	3 232	96 281	94	2 501	70 930	29	1 753	36 922
愛媛県	35	140	2 711	471	6 060	179 666	265	4 591	124 244	50	2 287	50 351
高知県	7	17	304	433	3 748	91 035	223	2 819	60 372	29	1 549	26 422
福岡県	30	124	3 037	661	13 903	460 433	292	9 998	309 785	99	5 030	106 750
佐賀県	6	28	685	178	3 695	122 897	105	2 630	77 150	32	1 527	30 217
長門県	39	182	4 198	404	7 355	423 470	235	4 959	142 966	48	2 219	42 396
熊本県	28	156	4 427	504	7 683	243 554	238	5 248	149 304	48	2 136	44 253
大分県	102	410	7 588	387	5 210	152 123	193	3 663	101 589	45	2 268	46 949
宮崎県	1	3	69	285	4 849	156 532	149	3 448	97 259	34	1 635	30 875
鹿児島県	5	29	712	629	8 842	285 770	343	6 079	166 405	81	3 101	55 366

第 20 章
宗教および文化

第20章 宗教および文化

宗教法人の概況

大阪府下の宗教法人の総数は昭和39年3月31日現在において6,141法人あり、各派別にみると仏教系が3,346法人で全体の54.5%、神道系が2,544法人(41.4%)、キリスト教系162法人(2.6%)、諸教系89法人(1.5%)の順となっている。また、地域別では大阪市に2,546法人、全体の41.5%が、衛星都市に3,049法人(49.6%)、郡部では546法人(8.9%)となっている。

法人数を年度別にみると、年々わずかながら増加しており、本年度も前年度に比較して全体で20法人増加したが、その内訳は神道系で10法人、仏教系で7法人、キリスト教系で3法人であった。

なお、各教宗派の主なものをあげてみると、神道系2,544法人のうち天理教1,456法人(57.2%)、神社556法人(21.8%)、金光教133法人(5.2%)で残りが諸派および単立となっており、仏教系では3,346法人のうち真宗系1,461法人(43.7%)、浄土宗系540法人(16.1%)、真言宗系350法人(10.5%)、日蓮宗系314法人(9.4%)、禅宗系253法人(7.6%)、その他残りが融通念仏宗、天台宗、諸派、単立となっている。またキリスト教系では162法人のうち日本キリスト教団が69法人(42.6%)で残りが諸派および単立、諸教系では89法人のうち円応教が20法人、PL教団9法人残りが諸派および単立となっている。

図書館の概況

ここに述べる図書館は図書館法により設立された公立、私立の図書館をいい、学校図書館およびその他の図書館は含まれていない。

昭和39年3月31日現在における府下の図書館の数は16館で前年度とかわりがなく、府立2、市立11、町立1、私立2館となっている。蔵書の総数は115万4千冊で前年度より3万6千冊増加したが、蔵書の数を設置者別にみると、府立が60万8千冊で全体の52.7%を占め、市立36万6千冊(31.7%)、私立17万4千冊(15.1%)、町立5千冊(0.5%)となり、閲覧延べ冊数では総数で193万1千冊と前年度より約21万4千冊(12.5%)増加している。これを図書の種類別にみると総記で約6万冊減少した以外は精神科学、歴史科学、自然科学、工学学その他全般にわたり順調に増加している。

また、利用者別にみると学生、生徒、児童が最も多く

131万2千人で全体の70.5%を占め、以下一般、その他の順になっている。男女別では閲覧延べ人員186万人に対し男が135万5千人(72.8%)、女が50万5千人(27.2%)の割合となっている。

ラジオ・テレビジョンの普及状況

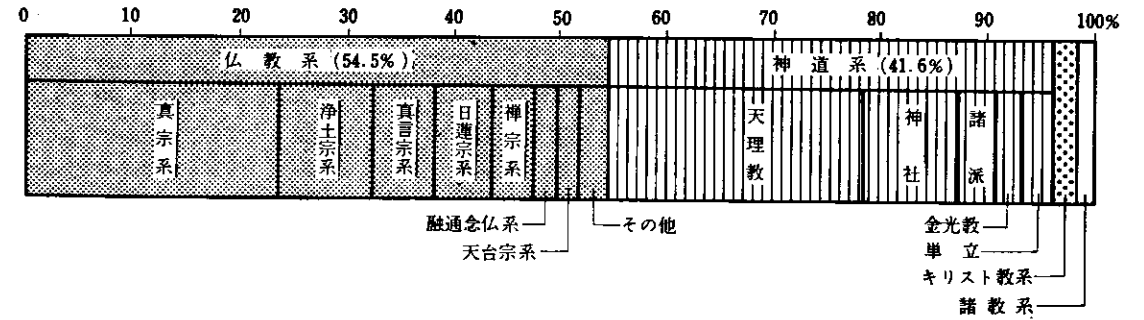
府下におけるラジオおよびテレビの普及状況をNHKの契約数でみると、昭和38年度末現在においてラジオは18万1千余件で府下全世帯に対する加入率は11.5%となり、前年度の21万7千余件より更に大幅な減少を示している。またテレビは年々その数が増加し、昭和37年度において100万件を突破、昭和38年度には111万3千余件とさらに約7万2千件の増加となっているが、これを府下の全世帯に対する加入率でみると、昭和37年度の70.8%を最高とし昭和38年度は70.6%と頭打ちの状態を示している。

諸興行場と入場人員の概況

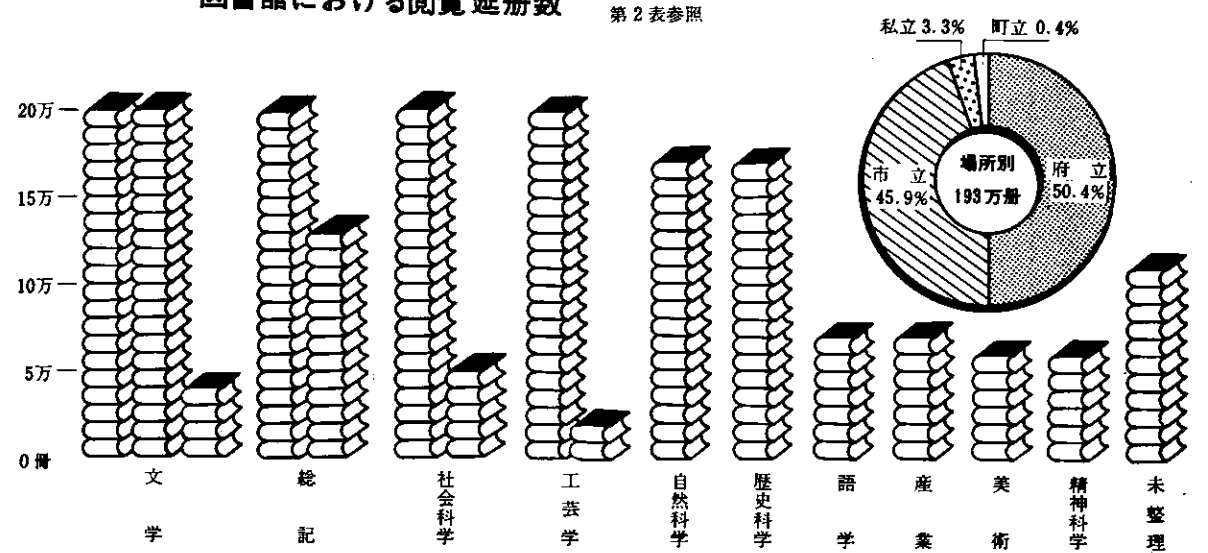
課税の対象となっている府下の興行場についてその施設数をみると、総数が2,353所で前年度より40所増設されたことになるが、これについて興行場の種類別にみて特に目立つ点は映画館が前年度において32所減少したのに引続き本年度も更に24所減少したこと、麻雀場、ゴルフ練習場が年々増加し、本年度は麻雀場39所、ゴルフ練習場19所がそれぞれ増加したことがあげられる。

また、入場人員についてみると映画、演劇、演芸のうち映画館入場者がその大部分を占めているのであるが、年々その数が著しく減少しており、本年度においても前年度に比較して957万8千人(16.4%)の減少となり、一方、演劇、演芸については横ばいの傾向がみられた。なお、府民1人当りの年間入場回数では、映画で7.7回(前年度9.8回)、演劇0.6回(0.6回)、演芸0.6回(0.8回)となっている。

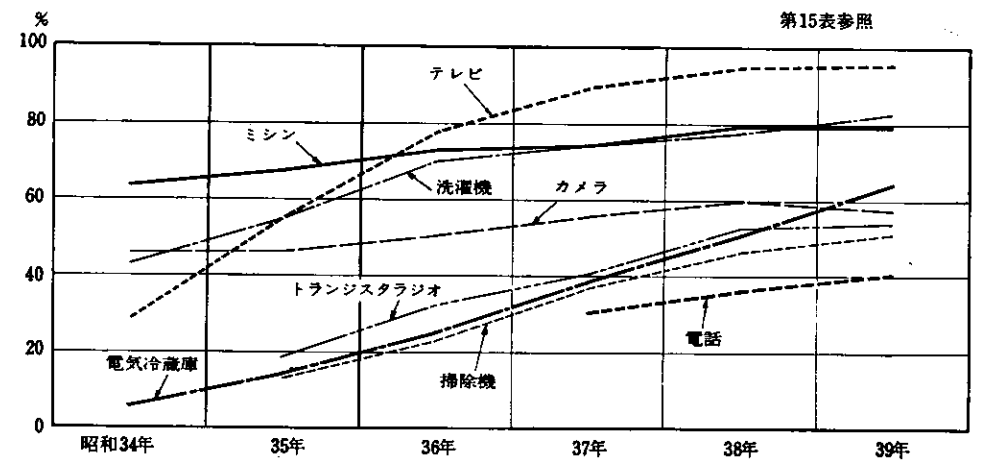
宗教法人の教派別割合



図書館における閲覧延冊数



耐久消費財の年次別普及状況 (大阪市)



第2表

図書館蔵書お

本表は各図書館よりの報告によったもので、各年度間の数であるが蔵書冊数は各年3月31日現在による。なお、

区分	館数	総数		総記		精神
		蔵書冊数	閲覧延冊数	蔵書冊数	閲覧延冊数	
昭和34年度	15	1 127 852	1 294 665	123 296	192 042	81 065
35	15	946 785	953 463	109 674	76 784	62 426
36	16	1 056 098	1 353 223	117 207	120 703	66 688
37	16	1 118 573	1 717 153	125 631	385 826	68 921
昭和38年度	16	1 154 391	1 931 655	126 256	325 345	69 686
府立	2	608 285	973 566	80 138	266 598	46 257
市立	11	366 324	886 766	29 498	55 290	20 803
町立	1	5 205	7 396	242	176	209
私立	2	174 577	63 927	16 378	3 281	2 417

区分	工芸学		産業		美
	蔵書冊数	閲覧延冊数	蔵書冊数	閲覧延冊数	
昭和34年度	125 356	137 787	72 082	59 812	48 849
35	94 545	140 430	66 720	48 508	47 366
36	103 789	175 802	71 385	57 314	54 076
37	110 818	184 102	76 802	59 901	57 477
昭和38年度	117 469	215 859	77 158	64 757	58 619
府立	68 178	140 017	29 828	33 683	24 435
市立	21 209	50 916	10 723	15 797	22 042
町立	92	65	84	73	274
私立	27 990	24 861	36 523	15 204	11 868

資料 大阪府企画部統計課。

第3表

図書館利用延べ人員

本表は各図書館からの報告によったもので、各年度間の図書館利用延べ人数である。なお、昭和35年度分については、府立図書館巡回文庫課（自動車文庫、貸出文庫、ブックステーション）の分は含まない。

年次	総数			学生・生徒・児童	一般	その他 (分類できないものを含む)	開館延べ日数
	総数	男	女				
昭和34年度	1 489 215	1 191 123	298 092	975 350	407 088	106 777	4 314
35	1 301 032	1 038 329	262 703	874 733	233 735	192 564	4 314
36	1 320 402	1 071 301	249 101	943 781	242 936	133 685	4 006
37	1 715 732	1 294 509	421 223	1 208 218	279 012	228 502	4 527
昭和38年度	1 860 561	1 354 838	505 723	1 312 176	415 529	132 856	4 556
府立	816 868	647 403	169 465	499 747	215 567	101 554	572
市立	1 003 328	678 913	324 415	788 114	184 706	30 508	3 107
町立	5 794	2 654	3 140	4 542	1 063	189	282
私立	34 571	25 868	8 703	19 773	14 193	605	595

資料 大阪府企画部統計課。

よび閲覧状況

昭和35年度分については、府立図書館巡回文庫課（自動車文庫、貸出文庫、ブックステーション）の分は含まない。

科学	歴史科学		社会科学		自然科学	
	閲覧延冊数	蔵書冊数	閲覧延冊数	蔵書冊数	閲覧延冊数	蔵書冊数
31 599	146 305	82 373	214 939	124 152	66 603	93 865
25 142	112 525	65 512	176 397	105 150	62 254	82 113
27 897	123 852	100 792	194 799	131 662	70 447	100 145
41 608	130 490	120 913	205 934	200 844	76 293	132 913
56 986	133 336	164 697	211 949	252 537	75 380	172 051
35 147	80 475	73 303	113 844	144 993	42 053	82 636
21 551	42 492	89 418	53 012	95 140	27 512	87 294
58	489	274	521	425	175	108
230	9 880	1 702	44 572	11 979	5 640	2 013

術	語学		文学		未整理その他	
	閲覧延冊数	蔵書冊数	閲覧延冊数	蔵書冊数	閲覧延冊数	蔵書冊数
36 399	20 211	33 594	205 028	423 448	24 118	79 594
32 168	18 357	27 925	183 995	252 732	12 526	96 999
41 348	22 828	42 087	219 093	469 510	11 934	85 963
52 688	24 760	52 191	231 418	417 319	10 029	68 848
58 389	24 786	58 957	241 156	443 298	18 596	108 779
24 669	12 572	37 559	110 505	134 961	-	-
32 411	10 518	30 411	109 919	299 759	18 596	108 779
183	51	45	3 068	5 989	-	-
1 126	1 645	942	17 664	29 58	-	-

第4表

府立図書館の閲覧人員

本表は府立図書館における閲覧者を職業別に掲げたものである。なお昭和35年度分については、巡回文庫課（自動車、貸出文庫、ブックステーション）の分は含まない。

年次	総数			実業	サービス業	公務公益	無業	農林水産	学生生徒	不詳
	総数	男	女							
昭和34年度	809 906	697 234	112 672	68 589	33 010	49 418	143 846	614	491 249	17 180
35	610 332	533 571	76 761	62 401	24 312	26 282	109 612	464	382 361	4 900
36	515 850	464 265	51 585	58 434	20 106	28 231	96 480	5 843	306 756	-
37	703 503	583 908	119 595	68 013	22 529	28 173	169 817	9 576	405 395	-
昭和38年度	816 868	647 403	169 465	130 793	45 873	34 448	101 554	4 453	499 747	-

資料 大阪府立図書館。

第5表 府立図書館の閲覧冊数

前表頭注参照のこと。なお、新聞雑誌については昭和37年度から総記に含まれている。

Table with columns for year, total, and various categories like 雑新聞, 精神学, 歴史学, etc.

資料 大阪府立図書館。

第6表 大阪市立図書館の閲覧人員

本表は大阪市立中央図書館、天王寺図書館および桜宮図書館、中央図書館における閲覧者数を職業別に掲げたものである。

Table with columns for year, total, and categories like 公務員, 会社事務員, 商工業者, etc.

資料 大阪市立図書館

第7表 大阪市立図書館の閲覧冊数

前表頭注参照のこと。なお、総記には新聞雑誌を含んでいない。

Table with columns for year, total, and categories like 精神学, 歴史学, 社会学, etc.

資料 大阪市立図書館。

第8表 指定文化財種別件数

昭和39年11月1日現在のものだが、このほかに民俗資料として建造物がある。なおa)は府教育委員会の指定によるものである。

Table with columns for district,有形文化財, 無形文化財, 区別, 区別, 区別

資料 大阪府教育委員会社会教育課。

第9表 大阪府所管主要文化施設の利用状況

本表は大阪府所管のおもな文化施設についての有料の利用状況をかかげたものである。(労働セツプルメントは無料。)箕面公園昆虫館の入場人員のほかはすべて使用度数。ただし、府立体育館は室内競技場に関するものである。なお、昭和35年度からは労働セツプルメントに結婚式場の使用度数を含め、服部緑地には野球場を含む全施設の使用度数をかかげた。

Table with columns for year/month, 府立体育館, 大手前会館, 労働セツプルメント, etc.

資料 大阪府労働部労政課、大阪府教育委員会、府立体育館、府立大手前会館、服部緑地管理事務所、箕面公園管理事務所。

第10表 大阪市設主要文化施設の利用状況

本表は大阪市の経営する諸施設のうちおもな施設の入場料または、使用料を払った入場人員を集計したものであるが、中央公会堂・労働会館・中央体育館は使用申込件数である。

Table with columns for year/month, 電気科学館, 大阪城, 動物園, 植物園, 美術館, etc.

資料 大阪市統計書、大阪市立労働会館。

第 11 表

種 類 別 諸

本表は各年度末現在における入場税の課税対象施設を集計したものである。ただし38年度のダンスレッスンは

Table with columns: 市 郡, 総 数, 映 画, 演 劇, 演 芸, 競 馬, スポーツ, 見 世 物. Includes data for various municipalities in Osaka and surrounding areas.

資 料 大阪国税局、大阪府総務部課税課。

第 12 表

映 画、演 劇、演 芸、

本表は入場税の課税対象となった入場者数である。

Table with columns: 年 月, 総 数, 映 画, 演 劇, 演 芸. Includes data for monthly attendance in Osaka from 1934 to 1939.

資 料 大阪国税局、各税務署。

興 行 場 数

39年2月29日づけで課税除外となったので39年2月末税左の課税対象件数をかかけた。

Table with columns: ゴルフ場, ダンスホール, ダンスレッスン場, 撞球場, 麻雀場, 打球場, 射的場, ゴルフ練習場, ボーリング場, その他. Lists various recreational facilities and their counts.

興 行 場 入 場 人 員

Table with columns: 市, 郡, 演 芸, 総 数, 映 画, 演 劇, 演 芸. Shows the number of people attending various events by municipality.

第13表

ラジオ、テレビジョン聴取(視)現在数

Table with columns for year (昭和34年度 to 昭和38年度), radio reception (加入契約数, 廃止数, 年度末数, 加入率), and television reception (加入契約数, 廃止数, 年度末数, 加入率).

資料 日本放送協会大阪中央放送局加入課。

第14表 市郡別ラジオ、テレビジョン聴取(視)数

本表はNHK契約数を年度末または年度中の数で表わしたものであり、増加数欄の△印は減少を示す。なお、北河内郡においてラジオ、テレビとも△印の急増は門真に市制がしかれ独立したためである。

Table showing radio and television reception numbers by city/county for昭和37 and 昭和38 years, including total counts and growth rates.

資料 日本放送協会大阪中央放送局加入課。

第15表

全国主要都市別耐久消費材普及状況

農・漁業、単身世帯、外国人世帯を除く。なお調査の対象都市は、県庁所在地都市であるが、ここではその一部を掲載した。なお調査世帯数は全国で8,064世帯である。

Table showing the penetration status of durable consumer goods (e.g., refrigerators, air conditioners, washing machines) across major cities like Osaka, Tokyo, and Yokohama.

資料 経済企画庁調査局(消費者動向予測調査結果報告)

第16表 府県別新聞配布数、文化施設・宗教団体数等

(1)は公立および私立のものであるが学校図書館は除く。なおa)は前年度間の数である。(2)には動物園、植物園、水族館を含む。(3)公
および法人立の合計数。(4)宗教法人、非宗教法人の合計数。(5)日刊紙の発行部数。(6)常設のものでおこなう興行が映画によるものである。

府 県	(1) 図書館 (昭35.9.15現在)			(2) 博物館数 (昭38.4.1現在)	(3) 公民館数 (分館含) (昭35.9.15現在)	(4) 宗教団体数 (昭37.12.31現在)	(5) 新聞配布部数 (昭38.4.現在)			(6) 映画館数 (昭37.12.31現在)
	館数 (分館含)	蔵書冊数	a) 閲覧者数				総数	(内)朝夕刊 セット	(内)朝刊 単	
総 数	館	千冊	千人	館	館	所	千部	千部	千部	館
北海道	30	606	752	15	462	5 798	1 271	1 024	217	647
道森手	9	239	124	3	295	2 315	234	112	120	176
岩宮	24	243	315	3	663	2 393	231	71	157	142
宮城	9	155	306	6	660	2 782	356	93	247	126
田	18	378	706	3	469	2 448	234	101	129	134
山形	12	328	226	9	687	2 865	264	99	163	92
福次	13	219	210	2	679	5 343	451	68	378	197
栃群	4	105	119	5	572	4 420	442	162	277	137
島	8	245	417	2	362	3 591	361	109	250	103
木馬	8	285	410	1	309	3 049	356	145	208	119
埼玉	20	306	398	1	464	5 341	641	341	285	101
玉葉	23	536	690	7	411	7 114	641	338	281	133
東京	55	1 082	3 804	33	28	9 977	4 580	3 081	850	595
新	20	480	1 019	14	101	6 535	1 242	865	314	212
島	18	498	559	9	817	8 923	546	82	458	143
富山	49	508	578	4	442	3 965	300	102	189	75
石福	25	424	502	2	315	3 768	278	152	120	89
山長	5	104	124	4	244	3 866	201	100	95	57
山	13	175	129	3	316	3 178	197	49	147	78
野	22	547	386	8	1 305	5 030	563	50	455	137
岐阜	9	183	279	4	614	6 847	385	208	175	164
静	25	427	505	9	300	7 297	652	516	131	227
愛	24	724	1 232	9	376	11 175	1 192	861	232	321
三	15	205	272	3	742	4 315	367	164	200	177
滋	6	114	232	2	171	5 214	249	71	172	45
京都	20	381	512	11	281	6 514	723	480	162	113
大	16	1 002	1 213	15	138	8 793	2 460	1 573	402	476
兵	19	458	909	11	415	11 246	1 340	802	430	291
奈	9	173	294	6	369	4 213	229	100	120	57
和	7	98	140	5	344	3 105	278	84	187	94
鳥	8	151	200	1	503	1 796	167	-	167	75
島	8	137	212	5	336	3 209	204	-	203	91
岡	16	275	282	5	621	4 527	457	114	318	137
広	16	265	408	5	425	5 720	626	133	488	274
山	32	570	579	6	288	3 509	403	102	285	147
徳	9	126	370	2	277	2 681	171	20	150	116
香	10	262	283	5	195	2 525	270	-	252	121
愛	14	255	362	7	768	3 443	359	36	321	207
高	9	199	376	2	279	3 419	175	63	110	138
福	17	607	655	7	549	9 285	882	571	193	402
佐	8	177	120	3	118	2 930	194	8	183	101
長	6	223	178	4	189	3 270	333	43	288	158
熊	9	155	307	4	1 155	3 376	300	67	229	148
大	5	151	148	2	790	4 283	222	114	105	159
宮	8	191	137	2	72	1 631	167	-	167	117
鹿	31	312	274	6	285	2 913	339	47	291	127
海	-	-	-	-	-	1 108	15	8	6	-

第 21 章
社 会 保 障

資料 文部省社会教育局社会教育課、同調査局宗務課、同統計課、日本新聞協会業務部。
(日本統計年鑑昭和38年版)