

第27表 摂取栄養量(1人1日当り)

「国民栄養調査」によるもので調査時期は年4回(5、8、11月および翌年2月の各月とも連続した3日間の状況)である。栄養量はすべて調理による損耗を考慮していない。昭和29年3月栄養価算定の成分表の改訂が行なわれた30年以降は鉄の数値に変動がある。

種別	単位	昭和24年		昭和34年		昭和35年		昭和36年		昭和37年		昭和38年	
		全国	大阪府	全国	大阪府	全国	大阪府	全国	大阪府	全国	大阪府	大阪府	大阪府
数	g	1 004.9	...	1 125.9	...	1 128.4	...	1 133.3	...	1 134.2	...	1 056.8	1 158.8
熱	cal	2 074	1 828	2 117	1 942	2 096	2 021	2 106	2 657	2 080	2 022	1 937.9	1 972.4
蛋白質	g	66	61	69	65	70	71	70	73	70	71	67.5	70.3
動物性	g	16	16	24	25	25	30	25	31	27	31	28.9	30.7
植物性	g	50	45	45	40	45	41	45	42	43	40	38.6	39.6
脂肪	g	17	15	24	20	25	28	26	31	28	26	26.1	31.3
炭水化物	g	406	...	399	...	399	...	386	...	358.5	352.7
カルシウム	mg	254	209	385	303	389	390	393	418	402	375	354.2	394.2
鉄	mg	1.36	...	1.33	...	1.34	...	1.32	...	1 216.3	1 270.1
ビタミンA	IU	44	35	14	11	13	12	13	12	13	11	11.0	10.9
ビタミンB1	mg	2 377	2 447	3 202	2 682	3 023	3 748	3 080	4 081	3 257	3 108	3 189.0	3 806.3
ビタミンB2	mg	1.58	1.40	1.05	0.87	1.05	0.97	1.04	0.97	1.10	0.95	0.92	0.95
ビタミンC	mg	0.67	0.59	0.74	0.62	0.72	0.76	0.73	0.83	0.77	0.78	0.77	0.82
	mg	106	91	78	69	75	81	76	89	75	70	70.0	85.9

資料 大阪府衛生部食品衛生課「国民栄養調査」

第28表 府県別医療施設関係者数

本表は各年末現在数で、1)、2)、3)は実務に従事するものである。4)は「医療施設調査」によるものであるが、ここでは歯科診療所を含まない。

府県	医師		歯科医師		薬剤師		1)		2)		3)		4)	
	総数	(内) 医業従事者	総数	(内) 医業従事者	総数	(内) 実務従事者	保健婦	助産婦	看護婦	看護婦	病院	一般診療所		
昭和32年	98 268	95 707	31 971	30 902	54 853	45 909	11 821	51 709	143 975	5 648	54 790			
33	99 876	97 300	32 484	31 434	56 518	47 389	12 201	52 319	159 302	5 833	56 048			
34	101 449	99 082	32 871	31 907	58 389	48 719	12 519	52 402	168 667	6 000	57 508			
35	103 131	100 807	33 177	32 168	60 257	50 329	13 010	52 337	184 135	6 094	59 008			
昭和36年	104 280	101 862	33 617	32 646	61 628	50 874	13 248	51 181	192 908	6 229	60 301			
北海道	4 357	4 290	1 290	1 271	2 103	1 856	852	1 842	9 867	422	2 086			
青森	1 184	1 175	347	342	361	324	181	860	2 105	88	714			
岩手	1 338	1 320	261	254	377	332	324	845	2 900	86	617			
宮城	2 190	2 165	411	405	870	786	341	839	4 228	131	919			
秋田	994	985	317	309	332	296	210	803	2 043	59	584			
山形	1 071	1 049	328	315	413	363	432	1 102	3 286	60	683			
福島	1 706	1 680	527	510	668	571	407	1 563	3 353	111	961			
茨城	1 568	1 520	604	581	647	557	252	1 292	2 228	119	967			
栃木	1 230	1 208	454	439	536	464	252	732	1 978	103	755			
群馬	1 572	1 535	479	458	605	505	336	725	3 102	74	920			
埼玉県	2 001	1 948	803	762	1 126	909	278	1 170	3 687	172	1 252			
千葉県	2 371	2 308	887	847	1 396	1 093	245	1 073	2 867	196	1 258			
東京都	14 998	14 464	6 400	6 137	14 181	10 948	894	4 202	31 772	623	9 376			
神奈川県	3 923	3 794	1 484	1 428	2 542	1 917	369	1 593	8 993	194	2 381			
新潟県	2 389	2 353	689	660	742	649	533	1 687	3 883	107	1 404			
富山県	1 006	984	265	259	1 098	916	182	440	2 136	81	653			
石川県	1 444	1 365	290	278	607	512	132	574	2 390	82	734			
福井県	711	704	187	184	376	325	121	349	1 100	56	492			
山梨県	672	654	248	243	268	226	170	356	1 070	50	428			
長野県	1 948	1 918	698	675	817	689	388	1 147	3 158	141	1 122			
岐阜県	1 527	1 495	466	450	1 072	882	179	929	1 738	103	947			
静岡県	2 434	2 360	967	931	1 527	1 269	327	1 432	4 369	89	1 514			
愛知県	4 621	4 497	1 452	1 395	4 091	3 372	510	2 109	9 916	273	2 421			
三重県	1 498	1 449	489	472	844	727	151	1 290	4 446	116	865			
滋賀県	800	769	206	202	407	339	155	540	1 177	38	575			
京都府	3 435	3 333	832	815	1 957	1 554	286	1 172	5 219	155	1 849			
大阪府	8 168	8 059	2 536	2 515	6 833	5 916	471	2 597	10 480	342	4 601			
兵庫県	4 909	4 830	1 456	1 430	2 860	2 133	373	2 085	7 754	234	3 084			
奈良県	815	785	266	264	624	498	81	502	1 043	46	510			
和歌山県	1 058	1 034	352	340	597	523	166	706	1 622	44	731			
徳島県	763	751	193	192	230	213	153	421	1 434	31	367			
香川県	838	819	239	234	270	242	231	582	1 986	45	647			
愛媛県	2 064	2 006	665	636	755	636	299	1 047	4 776	156	1 112			
高知県	2 788	2 745	813	799	1 242	1 081	286	1 587	4 751	206	1 589			
福岡県	1 854	1 818	583	571	833	726	215	705	3 068	136	1 079			
佐賀県	1 076	1 049	221	213	552	461	130	378	1 470	71	531			
熊本県	961	935	308	305	503	445	203	345	1 783	73	524			
大分県	1 279	1 257	407	400	476	419	306	741	2 944	82	843			
宮崎県	852	838	251	242	340	312	171	432	1 983	83	515			
鹿児島県	5 299	5 185	1 576	1 552	2 371	2 101	511	2 074	10 645	289	2 607			
沖縄県	938	923	307	302	408	357	122	715	1 662	73	617			
	1 867	1 840	499	491	688	591	225	1 255	3 977	124	951			
	2 064	2 026	456	450	911	794	228	1 292	2 934	125	1 162			
	1 211	1 184	429	423	489	420	197	722	1 853	70	813			
	866	840	272	264	276	248	163	765	1 870	121	487			
	1 622	1 616	407	401	405	377	210	1 565	1 862	149	1 054			

資料 厚生省大臣官房統計調査部「衛生年報」

第23章

司法および警察

第23章 司法および警察

民事事件の概況

昭和38年中に府下各裁判所に提起された民事事件総数は、前年のそれを大幅に上回る約8万7千件となり、また一方、既済事件は新規受理件数の95%に当たる8万3千件をかぞえたが、未済事件は前年にくらべ4千件近い増加を示し、その件数は約4万2千件に及んだ。

新規受理件数を事件別にみると訴訟事件は約1万3千件、調停事件は約4千件、その他の事件は合わせて7万件余になったが、前年にくらべると、昨年との状態とは逆に調停事件で若干減少し、訴訟事件で増加をみせた、また裁判所別の受理件数では、総数の66%が簡易裁判所扱いとなり、地方裁判所では約30%、残りは高裁扱いとなり、この割合は例年ほぼ一定した傾向を続けている。なお各裁判所における未済事件の状況は、昨年高裁および地裁で既済数を上回ったが、本年はいずれも既済数をやや下回った。

刑事事件の概況

府下全裁判所が昭和38年中に新しく扱った刑事事件数は、ふたたび前年を相当数上回り、ついに102万件の大数となった。事件別では、訴訟事件は前年を若干下回ったが、略式事件は10万件近くの増加をみせ、さらにその他の事件も8万余件の増加となり、道路交通事情の悪化にともなう事件の増高をものがたっている。

つぎに府下所在の拘留所ならびに刑務所収容人員の概況をみると、38年中の受刑者は約5千7百人で前年をわずかに上回ったが、そのうち女子の増加が約25%の増加を示した。なお新入所者は入所者総数約6千6百人の60%に当り、前年と同様の傾向にある。

一方、収容人員の罪名をみると、そのほとんど(90%)が刑法犯によるもの、残りは特別法犯となるが、年齢別では30歳未満が44%余、30歳~49歳が50%近くを占めている。

人権侵犯事件の状況

大阪法務局で取扱った府下人権侵犯事件は、37年から相談件数を含まなくなったため一気にその数字は縮小したが、38年の新規受理件数は前年の175件からさらに大

きく減少して96件をかぞえるにすぎなくなった。なお本章に掲載していないが、人権に関する相談事件(昭和36年までは第14表に含む)総数は注記のとおり37年4,150件、38年は4,031件がかぞえられ、その内訳では一般民事に関するものが多い。

犯罪の状況

昭和38年中に府下で発生した刑法犯罪の件数は、昨年一挙に1万余件の増加をして増加気配をみせたあと、ふたたび1.6%の増となり3千件近いものを加増した。一方同年中の検挙件数は7万6千件で前年にくらべ9%程度の増となったが、発生件数に対しては53%の割合にとどまった。

罪種別に発生件数をみると、そのほとんどが、一般犯となり、凶悪犯罪は10%に満たない1千2百件余となり、前年とほぼ同様の発生数となった。なお罪種をやや詳細にみると、一般犯では「窃盗」が10万7千件ときわだって大きく、ついで「傷害」「恐かつ」「詐欺」の順で4千件を前後し、凶悪犯では「殺人」「普通強盗」「強かん」の3犯罪が、前年同様高い発生をみせている。

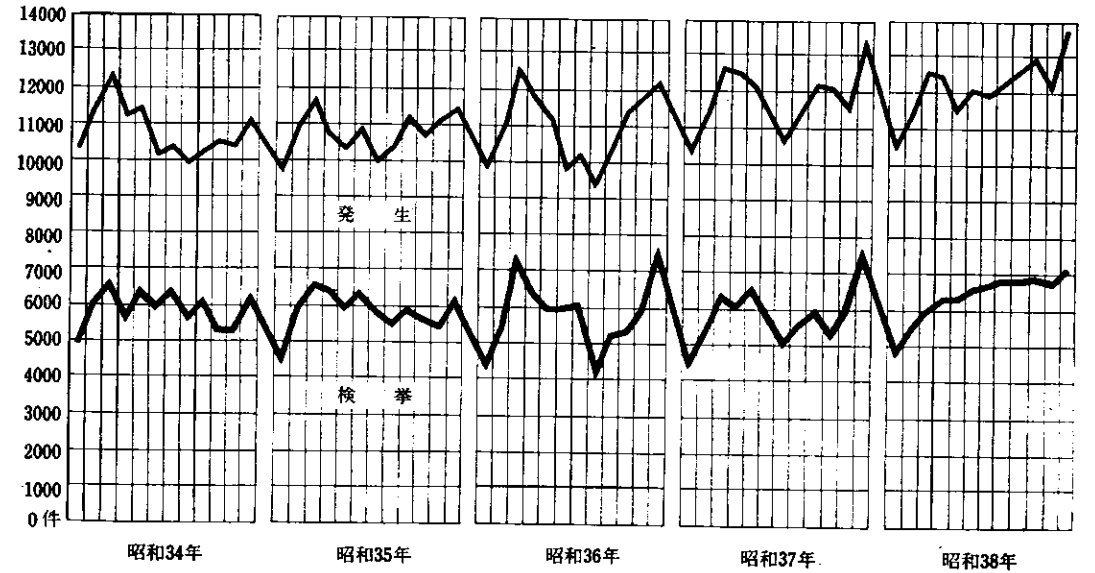
犯罪の原因を被疑者約4万5千人についてみると、凶悪、一般、いずれの犯罪も「私慾関係」が多く、ついで凶悪犯罪では「偶発的」と「怨恨、憤怒」、一般犯ではこれが逆の関係になっているが、特に偶発的な凶悪犯罪のうちでは、例年90%余が「強かん」で占められている。

一方、14~19歳のいわゆる少年犯罪の発生状況も、前年よりさらに12%余の増加をみせて約1万4千件をかぞえ、そのうち凶悪犯は約580件、一般犯は1万3千余件となった。また学校別には中学生、職業別には無職者ならびに工具の侵犯が多く前者は学生生徒中の72%強、後者は有無職者中の40%余、37%余をそれぞれ占めている。

特別法令違反事件についてみると、38年中の被疑者措置数は67万2千件に達し、前年からさらに約6%の増加となった。関係法令別では、最近の道路交通事情を反映して、道交法関係が約66万件を占める状態にあるが、そのほかでは「売春」「銃砲刀剣類」が大きく、ついで「風俗営業」が「麻薬」をしのぐ状態を示した。

犯罪の発生と検挙のうごき

第18表参照

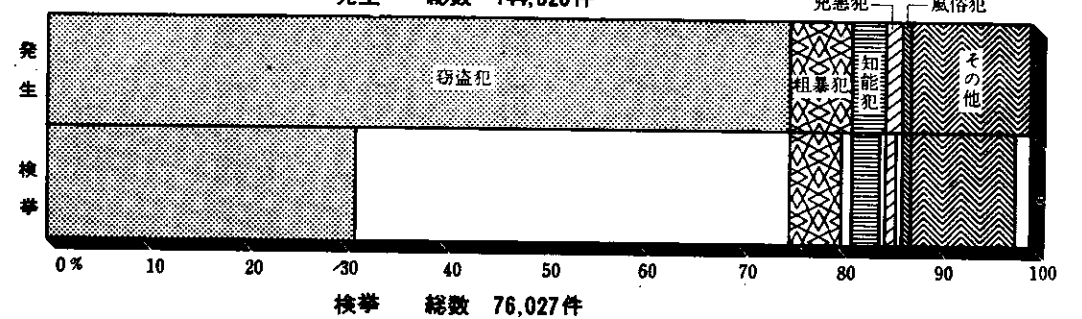


犯罪の発生と検挙の罪種別にみた割合

昭和38年中

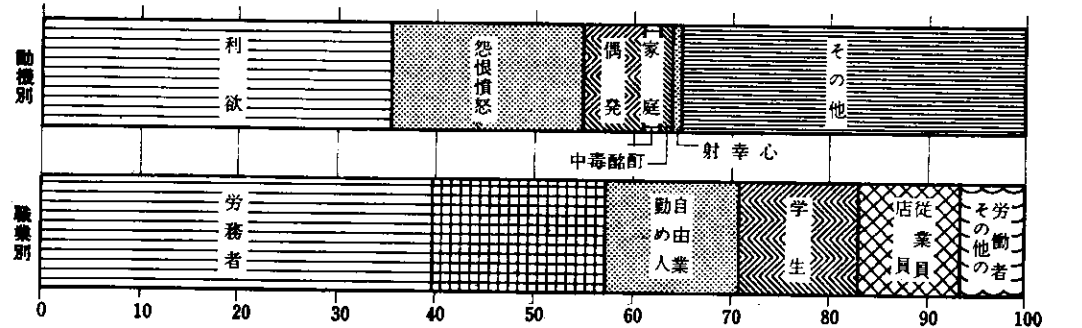
発生 総数 144,328件

第18表参照



検挙者の動機と職業別にみた割合

第19表参照



第1表

登記数および

本表は各年中に大阪法務局管内各局所取扱ったもので「甲号」とは申請による登記または登録ならびに官求をいう。また欄中に個数とあるのは、土地については筆数、建物については棟数、立木については集団数、

Table with columns for Prefecture (府名), Total (総数), Real Estate Registration (不動産登記), and Commercial/Person Registration (商業・法人等の登記). Rows include various prefectures like 昭和34年, 昭和35年, etc.

資料 法務大臣官房司法法制調査部調査統計課。(登記統計年報)

第2表

不動産および

本表は各年中に大阪法務局で取扱ったものであるが、会社登記のうちの「設立関係」には合併・組織変更によるものも含んでいる。

Table with columns for Year (年次), Real Estate Registration (不動産登記), and Name (合名). Sub-columns include acquisition methods like 所有権の存続, 所有権の移転, etc.

資料 法務大臣官房司法法制調査部調査統計課。(登記統計年報)

登録税、手数料

公署の嘱託による登記をい、「乙号」とは登記簿等の謄抄本の交付、閲覧、ならびに印鑑証明書の交付の請願船については隻数のことである。

Table with columns for Registration Number (号), Other Registration (その他の登記), Fees (登録税), and Charges (手数料). Rows include various registration types and their associated costs.

会社登記件数

よるものを、「資本・出資増加」には合併によるものを、「解散関係」には合併・組織変更によるものをい

Table with columns for Company Registration (会社登記) and Name (合名). Sub-columns include acquisition methods like 設立, 出資増加, 解散, etc.

第3表

検察事件

本表は各年中に大阪地検管内各検察庁で取扱った全被疑事件に関するもので、道路交通法令違反被疑事件を

Table with columns for year, name, total, old, new, and various categories of cases. Includes sub-rows for specific branches like Osaka District, Sakai, etc.

資料 大阪地方検察庁総務部調査課。(検察統計年報)

第4表

少年被疑事件

本表は大阪地方検察庁管内で取扱った各年中の数で、道路交通法令違反被疑事件を含む。なお昭和31年には

Table showing juvenile suspect cases with columns for year, total, old, new, and age categories (under 18, 18+).

資料 法務大臣官房司法法制調査部調査統計課。(検察統計年報)

第5表

外国人被疑事件

本表は大阪地方検察庁管内で取扱った各年中の数であり、昭和37年までは道路交通法令違反被疑事件を含ん

Table showing foreign suspect cases with columns for year, total, old, new, and processing status.

資料 法務大臣官房司法法制調査部調査統計課。(検察統計年報)

受処理人員

含む。なお、旧受とは前年末処理繰越分である。

Large table showing personnel for handling cases, categorized by type of case (e.g., summary judgment, trial) and status (pending, completed).

の受処理人員

事件受理後成人になったものを含んでいない。

Table showing personnel for handling juvenile cases, categorized by age group and processing status.

の受処理人員

でいる。昭和38年は道路交通法令違反以外のものである。

Table showing personnel for handling foreign suspect cases, categorized by case type and processing status.

第6表

裁判所別、事件別

本表は府下各裁判所が取扱った各年中の件数で、訴訟とは裁判所により異なるが第一審、控訴審、上告審、再

Table with columns for event type (事件別), total count (総数), Osaka High Court (大阪高等裁判所), and various local courts (地方裁判所: 大阪, 堺支部, 岸和田, 簡易裁判所: 大阪, 都島, 生野).

資料 大阪高等裁判所統計係、大阪地方裁判所統計係。

第7表

裁判所別、事件

本表は府下各裁判所で取扱った各年中の被告人員数で、訴訟とは裁判所により異なるが第一審、控訴審、上告

Table with columns for event type (事件別), total count (総数), Osaka High Court (大阪高等裁判所), and various local courts (地方裁判所: 大阪, 堺支部, 岸和田, 簡易裁判所: 大阪, 都島, 生野).

資料 高等裁判所統計係、大阪地方裁判所統計係。

民事事件人員

審、上告受理の事件をいう。

Table showing personnel for civil events across various courts (易裁判所: 西淀川, 阿倍野, 池田, 豊中, 吹田, 茨木, 布施, 枚方, 堺, 富田林, 羽曳野, 岸和田, 佐野).

別刑事事件数

審、再審の事件をいう。なお略式には交通即決事件を含んでいる。

Table showing the number of criminal events across various courts (易裁判所: 西淀川, 阿倍野, 池田, 豊中, 吹田, 茨木, 布施, 枚方, 堺, 富田林, 羽曳野, 岸和田, 佐野).

第 8 表 拘置所刑務所

本表は各年末現在における大阪矯正管区の下記施設にかかるものであるが、大阪拘置所には四条拘禁所を含む。

Table with columns for year (昭和34-38), total number of inmates, and breakdown by gender and facility (e.g., Osaka Detention House, Osaka Prison).

資料 法務大臣官房司法法制調査部調査統計課。(矯正統計年報)

第 9 表 施設別受刑者

本表は各年中に法務省大阪矯正管区における府下所下施設の取扱った人数である。大阪拘置所には四条拘禁所、大阪刑務所には堺、岸和田両拘置所を含む。

Table showing inmate intake and release statistics by facility type (e.g., Osaka Detention House, Osaka Prison) and year (昭和34-38).

資料 法務大臣官房司法法制調査部調査統計課。(矯正統計年報)

第 10 表 罪 名 別

本表は各年末現在における上記第9表中の収容受刑者に関するもので、大阪刑務所には堺、岸和田両拘置支所

Table detailing the types of crimes committed by inmates, categorized by year (昭和34-38) and facility.

資料 法務大臣官房司法法制調査部調査統計課。(矯正統計年報)

第 11 表 年 齢 別、刑 期

本表は下記施設における各年末現在のものであるが、刑期については表章区分のようにまとめている。

Table showing inmate statistics by age group and sentence length across different facilities (e.g., Osaka Detention House, Osaka Prison).

資料 法務大臣官房司法法制調査部調査統計課。(矯正統計年報)

別 収 容 人 員

Table showing inmate statistics categorized by status (e.g., defendant, suspect, labor camp inmate) and gender.

入 出 所 人 員

所、大阪刑務所には堺、岸和田両拘置所を含む。

Table showing inmate admission and discharge statistics, including reasons for release and death.

受 刑 者 数

の分が含まれている。

Table showing the number of inmates by offense type (e.g., murder, assault, property crimes).

別 受 刑 者 数

Table showing inmate statistics by sentence length (e.g., 20 years or less, 10 years or less).

第12表

少年院の入出院

本表は府下に所在する少年院が各年中に取扱ったものであるが、「交野」は女子のみを収容するものである。

Table with columns for year, age, and categories of admission and discharge (Total, New, Recidivism, etc.).

資料 法務大臣官房司法法制調査部調査統計課。(少年矯正統計年報)

第13表

少年鑑別所の入出

本表は大阪少年鑑別所が取扱った各年中の状況である。

Table with columns for year, age, and categories of admission and discharge (Total, New, Recidivism, etc.).

資料 法務大臣官房司法法制調査部調査統計課。(少年矯正統計年報)

第14表

人権侵犯事件

本表は大阪法務局が各年中に取扱ったもので相談件数を含むが、昭和37年からは相談件数(37年4,150件、38年4,031件)を含まない。

Table with columns for year, age, and categories of human rights violations (Total, New, Recidivism, etc.).

資料 法務大臣官房司法法制調査部調査統計課。(法務統計書)

第15表

出入国および

本表は大阪港および伊丹空港におけるものであるが、昭和34年までは伊丹空港を含んでいない。な

Table with columns for year, age, and categories of entry and exit (Total, Japanese, Foreign, etc.).

資料 法務大臣官房司法法制調査部調査統計課。(法務統計月報)

および収容人員

る。

Table with columns for categories of staff and age groups of new inmates.

所および収容人員

Table with columns for categories of staff and age groups of new inmates.

の受処理件数

38年4,031件)を含まない。

Table with columns for categories of cases and their status (Total, Recidivism, etc.).

外国人上陸数

お入港船舶のうち伊丹空港は機数である。

Table with columns for categories of foreign arrivals and their status.

第16表 警察職員配置状況

本表は大府府警察本部に於ける各年12月31日現在における数字であるが、警視正以上の職員は国家公務員である。

Table showing police officer deployment status by prefecture (府名), rank (階級), and position (職別). Columns include total count (総数) and counts for various ranks like Inspector (警視監), Senior Inspector (警視長), Inspector (警視正), Inspector (警視), Police Officer (警部), Police Officer (警部補), Chief Inspector (巡査部長), and Inspector (巡査).

資料 大阪府警察本部総務課。(警察統計書)

第17表 特別法令違反被疑者措置状況

本表は大府府警察本部が各年中に扱った事件について検挙地主義によりまとめたものである。

Table showing special laws violation suspect measures by law (法令) and year (昭和35年, 昭和36年, 昭和37年, 昭和38年). Columns include total count (総数), number of cases sent to courts (書類送致), number of cases sent to detention (身柄送致), and other measures like juvenile transfer (少年簡易送致), etc.

資料 大阪府警察本部総務課。(警察統計書)

第18表

全刑法犯罪発生

本表は大府警察本部が各年中に取扱った件数を発生地主義によりまとめたものである。

Table with columns for crime types (e.g., 昭和34年, 昭和38年, 凶悪犯, 一般犯) and months (1-12), with sub-columns for total count and monthly counts.

資料 大阪府警察本部総務課。(警察統計書)

第19表

犯罪原因別ならびに被疑者

本表は府下で発生した各年中の犯罪を発生地主義によりまとめたものであるが、「原因動機」は主たるもの

Table with columns for crime types and causes (e.g., 利害関係, 射幸心, 怨恨, 偶発的, 中毒, その他), and suspect types (e.g., 労務者, 従業員, 勤め人).

資料 大阪府警察本部総務課。(警察統計書)

検挙月別状況

Table showing monthly arrest statistics for various crime categories from month 6 to month 12, with sub-columns for total and monthly counts.

の職業、学力、生活状況

を掲載し、学力別の区分はそれぞれ「在学・中退・卒業」を一括してある。なお昭和34年までは駐留軍人軍属関係を省いてある。

Table showing occupational, educational, and living status statistics, categorized by education level (e.g., 小学校, 中学校, 高等学校, 大学) and living conditions (e.g., 極貧, 下流, 中流, 上流).

第 21 表

少年ぐ犯（不良行為を

本表は大府警察本部が取扱った各年中のものを検挙地主義によつてまとめたものである。なお、「措置別」

区 分	総 数	凶器所持	乱 暴	けんか	たかり	家 出	怠学怠業	金品持出	
昭和 34 年	44 846	418	381	1 213	162	1 826	3 891	256	
35	46 648	487	330	1 129	117	1 730	4 575	245	
36	47 027	254	302	829	78	1 277	4 721	223	
37	43 128	267	234	829	150	1 373	5 417	158	
昭和 38 年	37 136	194	207	632	112	1 542	4 992	116	
学 生	総 数	132	146	473	84	923	4 448	84	
大 学 生	156	1	1	3	-	1	4	1	
高 校 生	7 280	29	36	163	14	163	940	5	
中 学 生	11 232	86	88	265	57	629	2 646	36	
小 学 生	3 823	14	20	38	13	119	718	42	
そ の 他	581	2	1	4	-	11	140	-	
一 般 職 業 別	総 数	62	61	159	28	619	544	32	
工 員	5 828	34	18	69	13	86	408	5	
事 務 員	149	-	-	1	-	5	7	-	
外 交 員	59	-	-	-	-	1	-	-	
商 店 員	1 562	2	2	7	3	27	63	1	
農 業 者	140	-	1	1	-	3	-	-	
水 産 業 者	12	-	-	-	-	-	-	-	
運 転 手 助 手	378	2	1	8	1	5	10	3	
家 業 手 伝	1 470	6	6	22	1	25	19	4	
公 務 員	57	-	1	1	-	2	-	-	
団 体 職 員	11	-	-	-	-	-	-	-	
土 木 建 築 業 者	338	2	2	2	-	7	11	1	
そ の 他	395	1	2	3	1	20	17	-	
無 職	3 394	15	27	43	9	406	3	17	
接 客 業 員	271	-	1	2	-	32	6	1	
年 齢 別	14 歳 未 満	7 553	36	45	118	26	309	1 625	58
14 ~ 15	10 638	84	77	249	57	650	2 035	28	
16 ~ 17	13 346	54	55	186	27	449	1 013	13	
18 ~ 19	5 599	20	30	80	2	134	318	17	
措 置 別	児 童 相 談 所 身 柄 ・ 書 類	572	9	11	15	3	286	24	16
家 庭 裁 判 所 身 柄 ・ 書 類	784	13	26	70	9	205	16	15	
警 察 限 り の 措 置	35 780	172	170	547	100	1 051	4 952	85	

資 料 大阪府警察本部少年課。

含む) 行為別補導人員

のうち「警察限りの措置」とは家庭、職場、学校等へ通告したものをいう。

金銭乱費	異性誘惑 いたずら	不 純 異性交遊	飲 酒	喫 煙	不良交友	不 良 団 盟	盛 場 はいかい	不 健 全 娯 楽	そ の 他
164	1 057	2 793	1 645	13 318	3 106	33	1 113	1 369	12 101
135	925	2 140	1 427	12 818	2 199	65	2 085	2 445	13 796
128	805	1 762	1 142	15 003	2 057	85	1 802	1 789	14 770
130	755	1 495	1 120	13 212	2 612	90	1 750	988	12 548
135	465	1 308	757	10 492	3 439	80	590	389	11 686
108	342	735	208	3 178	2 528	25	450	349	8 859
-	3	11	8	96	10	-	-	4	13
13	243	404	125	1 950	1 319	14	135	66	1 661
50	78	285	65	927	1 033	11	201	194	4 581
45	6	1	-	11	90	-	107	72	2 527
-	12	34	10	194	76	-	7	13	77
27	123	573	549	7 314	911	55	140	40	2 827
13	42	176	238	3 210	231	13	42	12	1 218
1	1	14	6	74	13	-	3	1	23
-	1	-	3	33	3	-	1	1	16
-	28	52	81	903	80	-	12	2	299
-	3	2	13	90	1	-	-	-	26
-	-	-	-	7	-	-	-	-	5
1	2	12	24	228	15	1	1	-	64
-	9	78	54	868	77	4	14	6	277
-	-	2	2	37	3	-	-	-	9
-	-	-	1	6	2	-	-	-	2
1	1	11	20	207	12	2	2	-	57
1	4	16	20	220	20	5	-	1	64
10	32	190	78	1 324	420	29	65	17	709
-	-	20	9	107	34	1	-	-	58
69	23	37	13	126	289	-	185	144	4 450
28	117	410	113	1 610	1 206	20	179	137	3 638
9	254	578	298	5 700	1 571	45	183	73	2 838
29	71	283	333	3 056	373	15	43	36	759
1	2	22	3	-	20	2	11	-	147
5	7	126	21	3	112	42	4	-	110
129	456	1 160	733	10 489	3 307	36	575	389	11 429

第 22 表

財物の犯罪被害

本表は各年中に大阪府警察本部で取扱ったものである。

Table with columns for crime type (罪種), amount (金額), and categories like securities (有価証券), gold (貴金), and silver (銀). Rows include years from 1935 to 1938 and a total (総数).

高および回復高

Table with columns for categories like clothing (被服類), other fabrics (その他の織物), rice (米), and chemicals (化学薬品). Rows include years from 1935 to 1938 and a total (総数).

Table with columns for crime type (罪種), categories like household goods (雑貨類), machinery (機械類), and automobiles (自動車). Rows include years from 1935 to 1938 and a total (総数).

Table with columns for categories like automobiles (自動車), other vehicles (その他の車両), and electric lines (電線). Rows include years from 1935 to 1938 and a total (総数).

資料 大阪府警察本部総務課。(警察統計書)

第 23 表 所為、理由別自殺者数

本表は各年中に大阪府下で発見されたものである。なお（ ）内の数字は女子を内数で示している。

所為	総数	既遂	未遂	理由	総数	既遂	未遂
昭和 34 年	(1 246) 2 785	(521) 1 315	(725) 1 470	精神錯乱	(91) 194	(57) 128	(34) 66
35	(1 485) 3 213	(627) 1 446	(858) 1 767	病 苦	(152) 399	(110) 297	(42) 102
36	(1 376) 2 849	(540) 1 262	(836) 1 587	貧 困	(15) 38	(4) 18	(11) 20
37	(1 410) 2 897	(517) 1 251	(893) 1 646	前非をくいまたはざんき	(11) 44	(5) 26	(6) 18
昭和 38 年	(1 201) 2 531	(453) 1 140	(748) 1 391	家庭、親族の不和	(250) 370	(58) 95	(192) 275
く び れ	(92) 266	(90) 261	(2) 5	将来の苦慮	(95) 217	(39) 95	(56) 122
入 水	(80) 148	(61) 120	(19) 28	業務の失敗	(4) 56	(2) 36	(2) 20
刃 物	(16) 47	(8) 27	(2) 20	私通、妊娠	(28) 30	(10) 11	(18) 19
銃または火薬	3	3	-	失 恋	(206) 293	(45) 66	(161) 227
毒物または劇物	(794) 1 583	(138) 361	(656) 1 222	淫逸放とうの末	(8) 35	(2) 14	(6) 21
鉄道または軌道	(37) 139	(32) 127	(5) 12	厭 世	(255) 607	(94) 247	(161) 360
高所より飛びおり	(7) 37	(5) 29	(2) 8	学 業 の 失 敗	(4) 18	(1) 6	(3) 12
ガ ス	(169) 290	(116) 199	(53) 91	競馬、競輪等	5	5	-
そ の 他	(6) 18	(3) 13	(3) 5	そ の 他	(82) 225	(26) 96	(56) 129

資料 大阪府警察本部総務課。(警察統計書)

第 24 表 年齢階層別家出人数

本表は大阪府警本部における捜索願の届出をまとめたものである。

年次	総数	20歳未満	20～24	25～29	30～39	40～49	50～59	60歳以上
昭和 34 年	9 031	3 871	1 703	1 059	1 257	577	258	306
35	9 555	4 459	1 830	1 103	1 073	485	261	344
36	10 138	4 871	1 820	1 124	1 230	497	263	333
37	10 078	4 717	1 754	1 133	1 306	500	284	384
昭和 38 年	10 394	5 066	1 792	1 126	1 268	504	283	355
男	5 539	2 710	882	553	719	282	181	212
女	4 855	2 356	910	573	549	222	102	143

資料 大阪府警察本部総務課。(警察統計書)

第 24 章

災害および事故