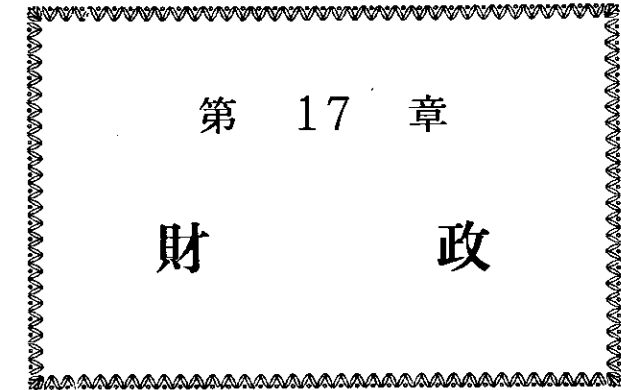


第 1 表

府 県 別 県 民 所 得

本表は国民所得の地域分析の立場から各府県が推計公表した分をまとめたもので、いずれも暦年計算である。

都 道 府 県	県 民 分 配 所 得			県 民 個 人 所 得			県民 1 人 当 り 分 配 所 得	
	昭和33年	昭和34年	昭和35年	昭和33年	昭和34年	昭和35年	昭和35年	全国平均に 対する比
	百万円	百万円	百万円	百万円	百万円	百万円	円	
全 国	8 359 066	9 665 964	11 474 335	7 750 788	8 673 975	9 962 703	123 138	100.0
北 海 道	477 047	518 227	587 660	465 722	504 943	566 565	116 622	94.7
青 森 県	99 984	110 760	123 365	100 300	111 180	122 691	86 554	70.3
岩 手 県	94 141	105 157	115 934	92 666	103 596	113 873	80 037	65.9
宮 城 県	133 881	152 944	171 217	134 197	152 854	166 286	98 220	79.8
秋 田 県	94 804	102 916	114 162	96 115	104 815	113 545	85 477	69.4
山 形 県	99 884	109 073	129 685	102 019	112 364	132 421	98 197	79.7
福 島 県	151 493	169 960	192 777	148 823	165 673	186 433	93 985	76.3
茨 城 県	153 575	173 357	196 644	148 963	167 460	185 165	96 100	78.0
栃 木 県	117 335	130 552	157 384	115 830	129 861	153 794	103 964	84.4
群 馬 県	120 667	133 992	154 056	120 388	132 472	147 748	97 600	79.3
埼 玉 県	194 978	226 711	267 131	187 741	213 441	247 190	110 973	90.1
千 葉 県	177 967	209 309	248 172	176 392	203 728	236 939	107 600	87.4
東 京 都	1 504 478	1 818 766	2 180 986	1 337 100	1 560 006	1 769 705	226 970	184.3
神 奈 川 県	405 148	472 692	583 471	354 002	405 204	477 559	171 400	139.2
新 潟 県	197 761	215 373	258 888	194 659	212 949	241 514	106 000	86.1
富 山 県	93 320	109 975	121 526	91 962	105 883	114 008	117 668	95.6
石 川 県	86 274	96 584	117 888	84 306	92 657	110 247	121 159	98.4
福 山 県	62 905	70 763	80 735	62 826	69 847	78 237	107 261	87.1
山 梨 県	55 888	62 208	83 196	55 782	62 430	82 244	106 380	86.4
長 野 県	162 336	183 353	207 422	158 368	177 044	195 132	104 653	85.0
岐 阜 県	132 165	153 383	173 562	128 729	148 273	161 936	106 873	86.8
静 岡 県	258 879	296 471	356 345	235 973	265 147	309 340	129 285	105.0
愛 知 県	450 987	544 726	640 184	412 800	476 963	582 999	165 000	134.0
三 重 県	115 152	126 474	160 938	111 292	121 482	146 509	108 372	88.0
滋 賀 県	73 591	83 502	97 196	71 350	78 490	88 096	115 340	93.7
京 都 府	205 684	244 906	285 200	203 458	236 824	268 490	143 072	116.2
大 阪 府	742 471	864 264	1 081 205	646 046	733 801	874 096	196 439	159.5
兵 庫 県	465 709	521 262	584 234	438 173	485 389	523 150	149 560	121.5
奈 良 県	71 377	78 081	83 917	72 701	79 042	85 389	107 440	87.3
和 歌 山 県	82 202	95 304	106 043	81 488	92 957	102 585	105 811	85.9
鳥 取 県	40 490	44 975	55 302	40 421	45 134	54 839	92 300	75.0
島 根 県	65 603	72 089	79 080	67 498	74 006	80 635	88 965	72.2
岡 山 県	135 310	151 927	178 033	133 085	149 729	168 411	106 607	86.6
広 島 県	191 655	213 911	246 455	190 226	212 275	239 398	112 864	91.6
山 口 県	135 202	147 529	178 452	128 705	138 227	164 569	111 379	90.5
徳 島 県	60 738	68 556	79 901	62 618	70 619	80 342	94 304	76.6
香 川 県	83 226	90 081	99 575	82 900	89 167	97 694	108 367	88.0
愛 媛 県	116 933	129 593	151 795	114 814	126 436	147 148	101 129	82.1
高 松 県	67 571	72 974	82 393	68 589	74 446	83 145	96 412	78.3
福 岡 県	430 413	465 671	510 618	401 489	435 321	468 531	127 442	103.5
佐 賀 県	71 716	73 960	84 917	72 457	75 136	85 094	90 062	73.1
長 崎 県	134 794	146 153	161 574	130 624	141 259	155 915	91 802	74.6
熊 本 県	125 923	137 216	150 525	125 342	137 399	150 090	81 101	65.9
大 宮 県	104 922	111 483	109 313	106 018	110 027	110 241	88 179	71.6
宮 崎 県	71 397	82 043	94 327	72 362	81 761	93 414	83 138	67.5
鹿 児 島 県	113 118	121 921	133 353	115 816	125 608	135 575	67 795	55.1



第 17 章

財 政

第 17 章 財 政

大阪府の財政

昭和36年度における府政運営の基本方針は、本府経済の長期的発展と社会福祉の充実および教育文化の振興とに重点がおかれた8項目のものとなった。例記すれば、その第1は産業基盤の強化と郷土の保全、第2は産業の高度化と貿易の促進、第3は中小企業振興総合対策、推進、第4は農林漁業の生産基盤の強化と経営の合理化、第5は住宅不足の解消と生活環境の改善、第6は社会福祉施策の徹底、第7は教育文化の振興と青少年の健全化、第8は府民生活の平和と安全の確保であったが、これに対する予算の編成に当っては、健全財政を堅持しつつ繁栄の基礎となる投資的、建設的事業をはじめ、本府産業に大きな比重を占める中小企業対策、社会福祉の増進、教育文化の振興、特に中・高校生徒の急増対策に配慮が払われた。

かくして昭和36年度当初予算額は、一般会計で632億3千万円、特別会計では222億3千万円、合計854億6千万円が計上されたが、前年に対して前者は35%、後者は95%のそれぞれ拡大となった。以下、一般会計の歳入歳出決算額について、そのおもなものの概略をのべてみよう。

まず歳入は府税をはじめとして12の科目からなっているが、その決算額は540億4,566万円を占める「府税収入」が最も大きく、これは予算現額に比べて2.3%増、収入総額に対しては67.1%の割合に及んでいる。ついで金額の大きいものを拾うと、「国庫支出金」の119億9,991万円が収入総額の14.9%を示しているが、予算現額に比しては7.6%の減となった。また雑収入ならびに繰越金を除いて大きい科目は「使用料および手数料」の19億1,290万円があるが、これは予算現額に対しては4.4%の増、収入総額の2.4%の割合を占めている。そのほか各科目の増減を合わせて、36年度の歳入決算額は805億2,864万円となり、当初予算にくらべては27.4%の増にふくれたが、予算現額に対しては99.8%の割合で1億5,556万円の減収となった。

一方歳出額についてみると、その支出済額は749億

7,689万円で、予算現額に対する執行率は92.9%となっている。この歳出は14科目からなっているが、そのうち最も支出額の大きいのは「教育費」の231億5,225万円、支出総額の30.9%があるが、これの執行率は96.1%。ついで「土木費」が134億6,685万円、支出総額に対しては18.0%、予算現額には89.3%の執行率となっている。また「警察消防費」は84億7,789万円が支出済となり、その執行率は97.2%となったが、そのほか各科目合わせた歳出決算額は前記749億7,689万円で、歳入決算に対して繰越額は55億5,174万円、翌年度繰越事業財源充当額を除いた純繰越額は前年とほぼ同様の25億7,828万円が計上された。

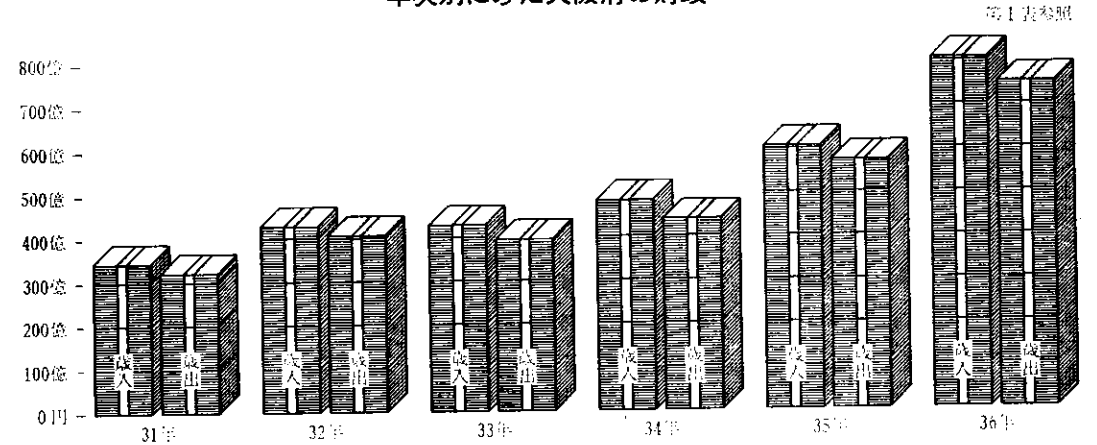
特別会計は「府災害救助基金」をはじめとしてその数18におよぶ会計からなっているが、その歳入予算総額は前記222億3,135万円。しかしながら決算額は302億339万円が計上されて、当初予算の約36%増となった。一方、歳出決算額は予算現額に対する63.4%の割合で195億2,250万円となり、当初予算には27億円の減少をみせ、差引翌年度繰越額は106億6,809万円に及んだ。なお予算現額に対する歳入決算額の割合は一般会計のそれにほぼ同様の98.1%となった。

市町村の財政

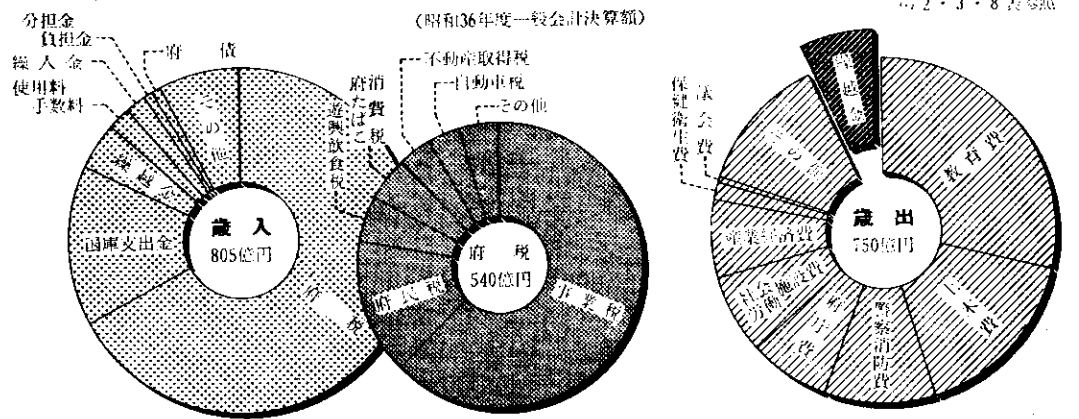
府下市町村における昭和36年度の一般会計決算額をみると、歳入総額は26市22町村合わせて813億6千万円、同じく歳出総額は798億2千万円となり、前年度に対しては27%近い増加を示した。また市町村別では歳入歳出いずれも大阪市が全体の60%を越す額に及び、ついで堺市、豊中市、布施市の順で、ほぼ人口に比例した規模となっているが、上記48市町村のうち本年度赤字合計をみせた地区は3市7町がかぞえられている。

なお歳入決算額の内訳では税収入が446億6千万円となって総額の55%に達しており、同じく歳出では投資的経費が総額の40%強に及んでいる。

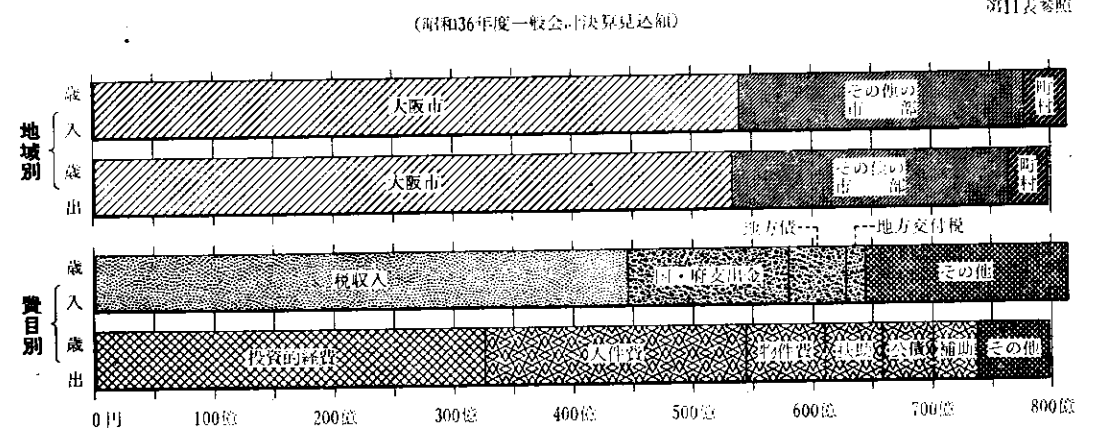
年次別にみた大阪府の財政



費目別にみた大阪府の財政



地域・費目別にみた市町村の財政



第 1 表

大阪府会計歳入歳出決算額累年比較

本表は各年度の大阪府歳入歳出決算書によつたものである。

Table with columns for year (昭和29-35, 昭和36年度), general account (一般会計), special account (特別会計), and sub-items (歳入, 歳出, 歳入-歳出).

資料 大阪府出納室決算課。

第 2 表

大阪府一般会計科目別歳入決算額

各年度とも大阪府決算書によつたものである。なお単位未満は四捨五入の関係から、本表で予算現額と収入済額とが同数値の場合でも、その差引額に単位未満の数のある場合がある。

Table with columns for year (昭和35年, 昭和36年), budget (予算現額), revenue (収入済額), and various sub-items (歳入, 歳出, 歳入-歳出).

資料 大阪府出納室決算課。

第 3 表

大阪府一般会計科目別歳出決算額

各年度とも大阪府決算書によつたものである。

Table with columns for year (昭和35年度, 昭和36年度), budget (予算現額), expenditure (支出済額), and various sub-items (歳出, 歳入, 歳入-歳出).

資料 大阪府出納室決算課。

大阪府一般会計科目別歳出決算額 (続)

Table with columns for fiscal year (昭和 35 年度, 昭和 36 年度) and sub-rows for budgeted amount, expenditure, and unused amount. Includes categories like health, industry, and general administration.

大阪府特別会計科目別歳入決算額 (歳入)

各年とも大阪府決算書によつたものである。

Table with columns for fiscal year (昭和 35 年度, 昭和 36 年度) and sub-rows for budgeted amount, income, and uncollected amount. Includes categories like disaster relief, debt, and various public facilities.

第 4 表

大阪府特別会計科目別歳入決算額 (歳入) (続)

科 目	昭 和 35 年 度		昭 和 36 年 度		不納欠損額	収入未済額	予算現額に対する収入済額の増減 (△)
	予算現額	収入済額	予算現額	収入済額			
	千円	千円	千円	千円			
大阪府立大手前会館	19 750	25 931	21 261	29 392	-	-	8 131
大手前会館収入	18 465	20 410	18 999	21 445	-	-	2 446
使用料・手数料	15 337	17 093	15 702	18 019	-	-	2 317
雑収入	3 128	3 317	3 297	3 425	-	-	128
繰前年度繰越入金	1 285	5 521	2 262	7 947	-	-	5 685
繰前年度繰越入金	1 285	5 521	2 262	7 947	-	-	5 685
大阪府営共同作業所	17 204	19 341	16 575	18 337	-	2 787	1 762
作業所収入	16 698	14 393	15 847	13 290	-	2 787	△ 2 556
作業所収入	16 698	14 393	15 847	13 290	-	2 787	△ 2 556
繰前年度繰越入金	505	4 947	728	5 047	-	-	4 319
繰前年度繰越入金	505	4 947	728	5 047	-	-	4 319
大阪府宅地建物分譲事業	1 344 995	1 088 189	3 145 170	3 362 427	-	-	217 257
事業収入	504 882	323 987	504 127	520 624	-	-	16 497
財産収入	504 357	321 003	499 840	505 880	-	-	6 041
雑収入	525	2 984	4 287	14 742	-	-	10 456
繰一般会計繰入金	578 685	578 685	1 835 107	1 835 107	-	-	-
繰一般会計繰入金	578 685	578 685	1 835 107	1 835 107	-	-	-
繰前年度繰越入金	124 538	124 538	610 838	611 316	-	-	478
繰前年度繰越入金	124 538	124 538	610 838	611 316	-	-	478
府府債	136 390	60 478	194 598	394 880	-	-	200 282
府府債	136 390	60 478	194 598	394 880	-	-	200 282
国庫支出金	500	500	500	500	-	-	-
国庫支出金	500	500	500	500	-	-	-
大阪府立病院	614 933	611 078	914 903	787 587	-	5 906	△127 315
府立病院収入	324 593	320 419	397 633	398 849	-	766	1 216
府立病院収入	324 593	320 419	397 633	398 849	-	766	1 216
繰他会計繰入金	100 085	100 085	359 892	359 892	-	-	-
繰他会計繰入金	100 085	100 085	359 892	359 892	-	-	-
繰前年度繰越入金	45 348	45 348	24 755	24 755	-	-	0
繰前年度繰越入金	45 348	45 348	24 755	24 755	-	-	0
雑収入	4 429	4 748	2 623	4 092	-	5 140	1 468
雑収入	4 429	4 748	2 623	4 092	-	5 140	1 468
雑収入	846	844	1 103	1 080	-	-	△ 23
雑収入	846	844	1 103	1 080	-	-	△ 23
府府債	3 584	3 904	1 520	3 012	-	5 140	1 492
府府債	3 584	3 904	1 520	3 012	-	5 140	1 492
府府債	139 000	139 000	130 000	-	-	-	△130 000
府府債	139 000	139 000	130 000	-	-	-	△130 000
国庫支出金	1 477	1 477	-	-	-	-	-
国庫支出金	1 477	1 477	-	-	-	-	-
大阪府用品調達	24 156	24 261	23 285	27 390	-	-	4 105
用品収入	22 038	22 142	22 886	26 991	-	-	4 105
用品収入	21 988	22 007	22 836	26 916	-	-	4 080
雑収入	50	135	50	76	-	-	26
繰前年度繰越入金	2 119	2 119	399	399	-	-	0
繰前年度繰越入金	2 119	2 119	399	399	-	-	0
大阪府中小企業振興資金	521 962	535 579	1 022 411	1 023 598	-	11 816	1 187
国庫支出金	207 963	206 100	395 500	395 500	-	-	-
国庫支出金	207 963	206 100	395 500	395 500	-	-	-
繰一般会計繰入金	208 960	206 932	396 651	396 486	-	-	△ 165
繰一般会計繰入金	208 960	206 932	396 651	396 486	-	-	△ 165
繰前年度繰越入金	17 666	17 665	21 364	21 364	-	-	0
繰前年度繰越入金	17 666	17 665	21 364	21 364	-	-	0
雑収入	87 374	104 883	208 896	210 248	-	11 816	1 352
雑収入	87 374	104 883	208 896	210 248	-	11 816	1 352

第 4 表

大阪府特別会計科目別歳入決算額 (歳入) (続)

科 目	昭 和 35 年 度		昭 和 36 年 度		不納欠損額	収入未済額	予算現額に対する収入済額の増減 (△)
	予算現額	収入済額	予算現額	収入済額			
	千円	千円	千円	千円			
大阪府農業改良資金	28 164	28 256	33 773	33 835	-	-	62 012
貸付勘定収入	15 468	15 504	20 692	20 692	-	-	-
貸付勘定収入	632	632	3 640	3 640	-	-	-
繰前年度繰越入金	317	317	1 820	1 820	-	-	-
繰前年度繰越入金	749	749	245	245	-	-	-
繰前年度繰越入金	13 770	13 807	14 987	14 987	-	-	-
債務保証勘定収入	10 845	10 845	10 845	10 845	-	-	-
債務保証勘定収入	1 328	1 328	-	-	-	-	-
繰前年度繰越入金	1 328	1 328	-	-	-	-	-
繰前年度繰越入金	8 190	8 190	10 845	10 845	-	-	-
業務勘定収入	1 851	1 907	2 237	2 299	-	-	62
業務勘定収入	291	262	407	385	-	-	△ 22
繰前年度繰越入金	1 103	1 102	1 398	1 398	-	-	-
繰前年度繰越入金	127	127	148	149	-	-	1
繰前年度繰越入金	331	416	284	367	-	-	83
大阪府国際観光貿易施設	149 243	149 256	55 442	55 489	-	10 168	47
会館貸付料	8 056	8 056	14 156	14 156	-	-	0
会館貸付料	8 056	8 056	14 156	14 156	-	-	0
繰前年度繰越入金	-	-	1	13	-	-	12
繰前年度繰越入金	-	-	1	13	-	-	12
雑収入	11 186	11 200	11 185	11 220	-	10 168	35
雑収入	11 186	11 200	11 185	11 220	-	10 168	35
繰一般会計繰入金	130 000	130 000	30 100	30 100	-	-	-
繰一般会計繰入金	130 000	130 000	30 100	30 100	-	-	-
大阪府特定港湾整備事業	5 527 490	5 674 272	16 527 522	15 756 027	-	137 475	△771 496
事業収入	416 283	544 709	8 257 021	8 263 080	-	137 074	6 059
事業収入	416 283	544 709	8 257 021	8 263 080	-	137 074	6 059
繰他会計繰入金	2 813 240	2 813 240	-	-	-	-	-
繰他会計繰入金	2 813 240	2 813 240	-	-	-	-	-
繰前年度繰越入金	473 609	473 609	2 284 821	2 284 822	-	-	1
繰前年度繰越入金	473 609	473 609	2 284 821	2 284 822	-	-	1
雑収入	1 124 358	1 145 613	1 485 680	859 835	-	401	△625 846
雑収入	260	254	430	407	-	-	△ 23
雑収入	1	269	1	3 732	-	-	3 731
雑収入	1 124 097	1 144 890	1 485 249	855 696	-	401	△625 553
府府債	700 000	697 100	4 500 000	4 348 290	-	-	△151 710
府府債	700 000	697 100	4 500 000	4 348 290	-	-	△151 710
大阪府不動産調達資金	1 759 530	2 041 979	3 385 114	3 355 851	-	-	△ 29 263
財産収入	509 528	781 646	1 336 530	1 301 908	-	-	△ 34 622
財産収入	509 528	781 646	1 336 530	1 301 908	-	-	△ 34 622
繰前年度繰越入金	750 000	750 000	870 880	870 880	-	-	1
繰前年度繰越入金	750 000	750 000	870 880	870 880	-	-	1
雑収入	2	10 334	10 001	15 360	-	-	5 359
雑収入	2	10 334	10 001	15 360	-	-	5 359
繰他会計繰入金	500 000	500 000	1 167 703	1 167 703	-	-	-
繰他会計繰入金	500 000	500 000	1 167 703	1 167 703	-	-	-
厚生年金保険積立金転貸資金	488 000	307 000	390 000	302 000	-	-	△ 88 000
府府債	488 000	307 000	390 000	302 000	-	-	△ 88 000
府府債	488 000	307 000	390 000	302 000	-	-	△ 88 000
大阪府市町村施設整備事業	200 000	200 000	300 250	304 107	-	-	3 857
繰一般会計繰入金	200 000	200 000	244 476	244 476	-	-	-
繰一般会計繰入金	200 000	200 000	244 476	244 476	-	-	-
雑収入	-	-	55 774	59 631	-	-	3 857
雑収入	-	-	55 774	59 631	-	-	3 857

第 5 表

大阪府特別会計

各年度とも大阪府決算書によつたものである。

Table with columns for fiscal year (昭和35年度, 昭和36年度) and sub-headers for budget, expenditure, and unused amounts. Rows include various categories like disaster relief, debt reduction, and social welfare.

資料 大阪府出納室決算課。

第 6 表

府税徴収実績累年比較

本表は税務統計によつた各年度中のものである。

Table showing annual comparison of tax collection performance with columns for assessment, income, non-payment, and collection rates from 1931 to 1936.

資料 大阪府総務部税政課（大阪府税務統計）

科目別歳出決算額

Table with columns for fiscal year (昭和35年度, 昭和36年度) and sub-headers for budget, expenditure, and unused amounts. Rows include various categories like hospital expenses, agricultural improvement, and international trade.

第 7 表

滞納府税の概況

本表は税務統計表によつた各年度中のものである。

Table showing the overview of delinquent taxes with columns for year, delinquency details (number of cases, amount), and collection status.

資料 大阪府総務部税政課（大阪府税務統計）

第 8 表 税目別府税調定済額および収入済額

各年度とも税務統計表によつた各年度中のものである。

Table with columns for tax items (府税, 普通税, 府民税, etc.) and rows for fiscal years (昭和34年度, 昭和35年度, 昭和36年度). It shows determined and collected amounts in thousands of yen.

資料 大阪府総務部税政課 (大阪府税務統計)

第 9 表 国税賦課額および徴収決定済額

各年度とも大阪府に関するものであるが、徴収決定額には過年度分を含む。なお印紙収入には登録税・特許税をまとめてある。

Table with columns for tax categories (国税総数, 所得税, 法人税, etc.) and rows for fiscal years (昭和32年度, 昭和33年度, 昭和34年度, 昭和35年度). It shows assessed and collected amounts in millions of yen.

資料 大阪国税局 (税務統計書)

第 10 表 大阪府財産表

本表は各年12月1日現在の大阪府財産表によつたものである。なお面積はいずれも1坪=3.30579m²、木材は1石=0.27826m³で換算した。

Table showing Osaka Prefecture's assets categorized by land/buildings, standing wood, ships, and other property. It includes sub-categories like land area, value, and specific items like traffic signals.

資料 大阪府財産表。

第 12 表

府 県 別 普 通 会 計

各年度とも総理府令により報告された各府県の普通会計の決算額である。なお普通会計で構成する各会計欄の繰出金の重複額を控除した総計額である。

府 県	歳 入				歳 出							
	総 額	(内) 都 道 府 県 税	(内) 地 方 譲 与 税、地 方 交 付 税	(内) 国 庫 支 出 金	総 額	(内) 庁 費	(内) 警 察 費	(内) 土 木 費	(内) 教 育 費	(内) 社 会 労 働 勸 励 設 施 費、保 健 衛 生 費	(内) 産 業 経 済 費	(内) 公 債 費
昭和31年度	730 849	182 215	138 031	230 993	744 259	61 510	60 364	110 350	240 627	81 032	96 053	...
32	864 587	260 142	166 609	253 075	822 574	66 674	65 357	132 477	273 654	84 230	102 013	...
33	924 016	261 041	182 439	276 132	892 522	82 199	69 838	148 757	297 892	89 525	112 408	...
昭和34年度	1 048 285	302 618	210 717	325 223	1 004 776	90 789	75 391	186 842	321 506	102 637	126 145	57 923
北 海 道	59 804	10 816	16 573	21 039	58 466	5 754	3 473	6 936	19 650	5 168	12 637	2 990
青 森 手 城 田	15 104	1 812	4 941	5 547	15 157	1 284	747	2 441	4 880	1 223	2 661	610
岩 手 城 田	15 456	1 754	5 643	5 780	15 258	1 404	619	2 373	5 437	912	2 984	943
宮 城 手 城 田	17 062	2 686	5 380	6 032	16 665	1 475	992	2 428	5 658	1 251	2 654	1 686
秋 田 手 城 田	15 116	1 624	5 612	5 178	14 702	2 019	668	2 453	5 099	923	2 073	1 094
山 形 形 島 城 木 馬	14 729	1 759	5 255	5 249	14 330	1 271	705	2 899	5 314	910	1 675	1 094
福 島 形 島 城 木 馬	23 282	2 767	7 290	8 606	22 545	1 740	956	4 842	7 786	1 877	2 904	1 472
茨 城 形 島 城 木 馬	18 726	3 268	5 507	5 512	17 983	1 560	991	3 003	6 383	1 766	2 511	1 235
栃 木 形 島 城 木 馬	13 893	2 486	4 466	4 411	13 207	1 323	832	2 196	5 190	877	1 533	858
群 馬 形 島 城 木 馬	15 172	2 712	4 770	4 747	14 618	1 384	898	2 222	5 566	922	2 160	1 002
埼 玉 玉 葉 京 川 鴻	18 689	4 430	4 354	5 462	17 476	1 735	1 200	2 441	7 114	1 178	2 368	807
千 葉 玉 葉 京 川 鴻	21 857	3 817	5 570	5 912	20 521	1 416	1 179	5 543	7 024	1 170	2 077	1 461
東 京 玉 葉 京 川 鴻	157 130	98 384	658	23 435	149 800	17 509	20 849	20 900	37 778	30 279	5 672	3 195
神 奈 川 玉 葉 京 川 鴻	31 794	16 077	464	6 267	28 467	2 836	3 208	4 298	8 852	3 912	3 202	784
新 潟 玉 葉 京 川 鴻	26 657	4 064	7 717	9 791	25 619	1 845	1 328	6 309	9 280	1 466	3 025	1 774
富 山 山 川 井 梨 野	13 202	2 624	3 650	3 978	12 096	957	657	2 713	3 914	631	1 892	1 019
石 川 山 川 井 梨 野	11 864	1 977	3 235	4 584	11 580	903	664	2 637	3 445	825	2 097	654
福 山 山 川 井 梨 野	10 839	1 296	3 263	4 159	10 418	812	556	2 885	2 795	690	1 576	877
山 梨 山 川 井 梨 野	14 050	1 001	3 710	6 916	13 758	816	478	4 406	3 297	891	2 583	783
長 野 山 川 井 梨 野	27 429	3 696	6 939	11 355	26 911	2 155	965	7 167	7 759	2 155	4 373	1 576
岐 阜 皇 岡 知 重 賀	19 849	3 617	4 699	7 333	18 595	1 438	804	4 827	5 438	1 303	3 421	997
静 岡 皇 岡 知 重 賀	30 496	9 563	3 135	10 582	28 532	1 893	1 484	7 472	8 347	1 462	5 705	1 304
愛 知 皇 岡 知 重 賀	48 813	16 983	2 435	18 788	44 239	2 957	3 125	11 532	11 226	6 516	6 004	1 618
三 菱 皇 岡 知 重 賀	19 809	2 842	4 865	8 965	19 715	1 295	831	5 113	5 198	1 685	3 205	1 581
滋 賀 皇 岡 知 重 賀	12 061	1 885	2 953	4 873	11 615	958	556	3 593	3 201	708	1 809	532
京 都 都 府 庫 良 山	18 590	6 196	3 175	6 464	18 247	1 573	2 017	3 383	6 419	1 183	1 655	1 395
大 阪 都 府 庫 良 山	51 402	31 529	212	8 615	46 155	4 191	5 797	4 672	15 982	5 475	3 529	3 153
兵 庫 都 府 庫 良 山	33 015	13 448	4 603	9 342	31 365	2 533	3 178	4 636	12 093	2 406	2 844	2 468
奈 良 都 府 庫 良 山	10 388	1 142	2 981	4 248	10 064	748	489	2 710	2 971	887	1 343	734
和 歌 山 都 府 庫 良 山	14 804	2 384	3 794	5 876	15 282	1 250	691	3 371	4 092	1 018	2 499	1 319
鳥 取 取 根 山 島 口	8 318	806	3 053	3 229	7 954	782	347	1 838	2 548	521	1 145	570
島 根 取 根 山 島 口	11 285	1 050	4 150	4 114	11 138	1 081	497	2 412	3 636	695	1 731	689
岡 山 取 根 山 島 口	15 676	3 026	5 152	4 997	15 419	1 517	1 027	2 287	5 752	1 376	1 932	1 063
山 口 取 根 山 島 口	21 002	5 242	5 060	6 865	20 410	1 871	1 279	3 292	7 447	1 985	2 496	1 406
山 西 取 根 山 島 口	17 129	4 158	4 308	5 506	16 862	1 581	1 069	3 206	6 088	1 093	1 817	1 530
徳 島 島 川 媛 知 岡	10 584	1 098	3 921	3 749	10 645	864	518	2 247	3 246	883	1 296	1 213
香 川 島 川 媛 知 岡	9 000	1 430	3 205	2 843	8 696	936	561	1 443	3 288	688	869	620
愛 媛 島 川 媛 知 岡	15 487	2 643	4 776	5 053	14 913	1 266	779	3 088	5 321	1 191	1 848	924
高 松 島 川 媛 知 岡	11 939	1 137	4 228	4 134	11 685	1 136	566	2 638	3 322	1 140	1 478	988
福 岡 島 川 媛 知 岡	37 128	11 903	5 297	12 071	36 512	2 950	2 752	6 202	13 046	4 321	4 314	2 078
佐 賀 賀 崎 本 分 崎	9 605	1 246	3 362	3 595	9 476	873	537	1 736	3 244	758	1 176	932
長 崎 賀 崎 本 分 崎	18 418	3 065	4 479	7 558	17 658	1 252	1 136	3 631	5 545	1 617	3 205	879
熊 本 賀 崎 本 分 崎	17 530	2 203	5 764	6 393	16 905	1 652	950	3 210	6 133	1 331	2 163	1 033
大 宮 賀 崎 本 分 崎	13 093	1 622	4 736	4 739	12 841	1 246	721	2 245	4 642	1 054	1 702	858
鹿 児 島 賀 崎 本 分 崎	12 592	1 566	4 276	4 414	12 307	1 171	686	2 223	3 880	951	2 086	1 017

第 18 章

公務員および選挙