

第26表 摂取栄養量(1人1日当り)

「国民栄養調査」によるもので調査時期は年4回(5、8、11月および翌年2月)であるが、本表はその中から当該月を抜き掲載したもの。但し、府下とは豊中、泉佐野市、三島町の、大阪市とは北、天王寺、東淀川、生野、阿倍野、東住吉区の平均値で調査世帯数は35年度で405世帯、各月とも連続した3日間の状況によるものである。

種別	単位	昭和25年						昭和35年8月			昭和36年2月		
		府下		大阪市		全国		府下	大阪市	全国	府下	大阪市	全国
		2月	8月	2月	8月	2月	8月						
熱	cal	2 001	1 935	1 924	1 772	2 064	2 013	1 934	1 835	2 033	2 180	2 111	2 134
たんぱく質	g	65	64	67	64	68	66	66	61	66	78	76	72
	植物性	19	20	20	21	16	19	29	24	23	32	31	25
脂質	g	46	44	47	43	52	47	37	37	43	46	45	47
	動物性	19	17	19	19	17	19	27	26	25	29	29	25
カルシウム	mg	245	243	267	238	279	271	342	336	362	455	415	401
	鉄	38	37	50	32	50	46	10	9	12	13	13	13
ビタミン	I.U.	3 073	3 843	1 911	3 659	2 248	2 431	2 257	1 620	1 649	5 095	4 416	3 691
	B1	1.48	1.55	1.51	1.45	1.51	1.47	1.00	0.82	1.00	1.02	0.94	1.08
	B2	0.69	0.71	0.64	0.66	0.74	0.71	0.66	0.59	0.63	0.87	0.78	0.71
	C	83	121	59	60	101	105	62	52	61	91	82	71

資料 大阪府衛生部食品衛生課(国民栄養調査)

第27表 府県別医療施設関係者数

本表は各年末現在数で、1)、2)、3)は実務に従事するものである。4)は「医療施設調査」によるものであるが、ここでは歯科診療所を含まない。

府県	医師		歯科医師		薬剤師		1)			2)		3)		施設4)	
	総数	(内) 医業従事者	総数	(内) 医業従事者	総数	(内) 実務従事者	保健婦	助産婦	看護婦	看護婦	病院	一般診療所			
昭和30年	94 563	91 870	31 109	29 876	52 418	43 227	12 369	55 356	128 796	5 119	51 349				
31	96 139	93 655	31 642	30 512	52 779	43 967	12 156	53 743	135 694	5 418	52 846				
32	98 268	90 579	31 971	30 482	54 853	45 929	11 821	51 709	143 975	5 648	54 790				
33	99 876	92 370	32 484	31 032	56 518	47 389	12 201	52 319	159 302	5 833	56 048				
昭和34年	101 449	94 315	32 871	31 492	58 389	48 719	12 519	52 402	168 667	6 000	57 508				
北海道	4 174	3 882	1 286	1 255	1 949	1 735	790	1 966	8 820	402	1 934				
青森	1 121	1 051	341	334	319	286	165	783	1 971	80	571				
岩手	1 273	1 195	270	259	344	300	322	874	2 511	82	674				
宮城	2 140	1 978	389	383	777	695	283	878	3 247	130	892				
秋田	961	925	314	303	314	279	186	825	1 829	58	565				
山形	1 056	1 013	313	301	374	341	431	1 097	2 863	61	662				
福島	1 650	1 533	525	501	631	536	392	1 617	3 221	107	924				
茨城	1 526	1 449	601	570	630	526	218	1 318	2 093	116	937				
栃木	1 195	1 142	451	429	512	440	213	931	1 577	96	733				
群馬	1 546	1 419	477	457	571	496	332	919	2 511	74	874				
埼玉県	1 911	1 820	777	725	1 019	829	264	1 154	3 168	169	1 179				
千葉県	2 325	2 179	879	831	1 289	1 019	218	1 153	2 602	198	1 217				
東京都	15 115	13 690	6 183	5 753	13 252	10 352	741	4 028	26 071	581	8 795				
神奈川県	3 827	3 520	1 391	1 343	2 336	1 814	354	1 550	8 161	190	2 249				
新潟県	2 356	2 185	677	635	653	615	520	1 755	3 883	103	1 354				
富山県	1 003	964	258	253	1 090	915	183	456	1 943	78	643				
石川県	1 364	1 232	282	273	587	489	156	590	2 425	83	706				
福井県	710	683	191	186	363	310	98	335	961	54	477				
山梨県	655	627	256	249	264	217	157	364	774	49	433				
長野県	1 848	1 736	697	668	785	683	395	1 149	2 763	136	1 079				
岐阜県	1 512	1 406	465	444	1 036	835	176	954	1 747	100	932				
静岡県	2 386	2 260	964	918	1 441	1 224	313	1 418	3 513	92	1 486				
愛知県	4 369	3 998	1 402	1 339	3 859	3 209	475	2 092	8 433	273	2 312				
三重県	1 476	1 372	476	461	805	709	150	1 342	3 518	110	845				
滋賀県	780	736	209	196	400	331	146	563	1 031	38	556				
京都府	3 193	2 932	811	788	1 933	1 544	270	1 090	3 960	153	1 736				
大阪府	7 798	7 414	2 448	2 379	6 427	5 595	479	2 597	9 487	331	4 346				
兵庫県	4 688	4 397	1 408	1 384	2 790	2 153	371	2 076	6 692	230	2 933				
奈良県	789	733	253	247	591	495	75	501	931	46	483				
和歌山県	1 073	997	337	325	589	520	185	711	1 393	40	664				
徳島県	730	654	195	190	246	214	146	410	1 462	29	358				
香川県	848	809	245	237	269	244	218	863	1 444	41	630				
愛媛県	1 999	1 835	657	638	739	615	272	1 037	3 860	144	1 080				
高知県	2 644	2 461	813	790	1 133	1 014	256	1 582	5 272	199	1 504				
福岡県	1 817	1 710	578	555	805	705	187	756	3 060	127	1 049				
佐賀県	1 020	923	223	210	540	457	124	392	1 203	66	512				
熊本県	914	868	301	295	477	418	198	494	1 890	69	514				
大分県	1 224	1 177	395	389	470	415	309	763	2 363	80	805				
宮崎県	846	804	254	244	326	299	172	449	1 694	80	494				
鹿児島県	5 149	4 741	1 533	1 471	2 280	2 048	493	2 127	9 422	292	2 453				
沖縄県	935	906	311	306	414	373	117	771	1 678	70	603				
東京都	1 824	1 656	496	480	701	620	187	1 155	3 008	120	919				
神奈川県	2 061	1 895	444	434	890	769	238	1 295	3 254	121	1 113				
埼玉県	1 200	1 141	431	422	476	411	176	895	1 628	64	804				
千葉県	848	799	267	258	276	245	164	776	1 681	109	472				
東京都	1 570	1 468	397	384	417	380	204	1 551	1 649	129	1 007				

資料 厚生省大臣官房統計調査部「衛生年報」

第23章

司法および警察

第23章 司法および警察

民事事件の概況

昭和36年中に、府下の各裁判所に提起された民事事件の総数は、前年のほぼ同数に近い6万5千余件となった。また既済事件は新規受理件数の98%をこす6万4千件をかぞえたものの、未済事件がなお3万6千件を計上され、例年の状態を継続することとなった。

新規受理件数を事件別にみると、訴訟事件は約1万2千件、調停事件は4千件を越えたが、前年にくらべるといずれもやや減少し、このところ両事件は縮小気味にある。しかしながら、その他の事件はほぼ5万に近い数を計上して、前年に対しては逆に増加を示している。なお裁判所別に取扱件数の割合をみると、総数の57%は簡裁、38%は地裁、残りの5%は高裁扱いとなり、この割合は例年一定した傾向を続けている。

刑事事件の概況

府下全裁判所が新しく取扱った事件人員は47万6千余人をかぞえ、前年の33万6千余人にくらべ40%余りの大きな増加を示した。この動きの内容を前年と比較してみると、訴訟事件は1,800件程度(12%)の増加にすぎないが、略式事件では交通即決事件を含んでいるためか、7万7千件(48%)の大きな増加となり、さらにその他の事件総数も6万1千件(37%)の急増を示している。なお取扱人員を裁判所別にみると、そのほとんどが簡易裁判所のもとなり、地裁、高裁は合わせて10%に満たず、例年この傾向は一定した状態にある。

つぎに、府下所在の拘留所ならびに刑務所収容人員の概況をみると、36年中の受刑者入所数は6千余人となり、そのうちには61%に当たる約3,800人の新入所者数が含まれている。また前年から操縦人員には4,148人がかぞえられ、そのため本年は出所者数が入所者数を上回ったものの年末収容人員はなお4千余人が計上された。なお上記年末収容人員を触法別にみると、刑事事犯がその大部分(95%)を占めるが、残り5%に当たる特別法犯では麻薬事犯がその65%の割合となって最も多い。

犯罪の発生検挙状況

昭和36年中に府下で発生した刑法犯罪の全件数は、前年の約2%増に当たる13万2千件を記録した。また一方の検挙件数は発生数の52%に当たる6万9千件に及んだが、前年の54%、約7万件にくらべると若干の減少となった。

罪種別発生件数をみると、そのほとんどが一般犯となり、特に窃盗犯は全件数の80%に近い割合を例年示して

いるが、「傷害」4,313件、「恐かつ」3,598件、「詐欺」3,380件、「暴力」1,558件などが大きい数を計上している。また凶悪犯の総数は1,149件となって前年の1,287件にくらべると10%の減少に当たったが、そのうち「殺人」、「えい児殺し」、「強盗強かん」、「放火」は総数の傾向とは逆に増加を示した。

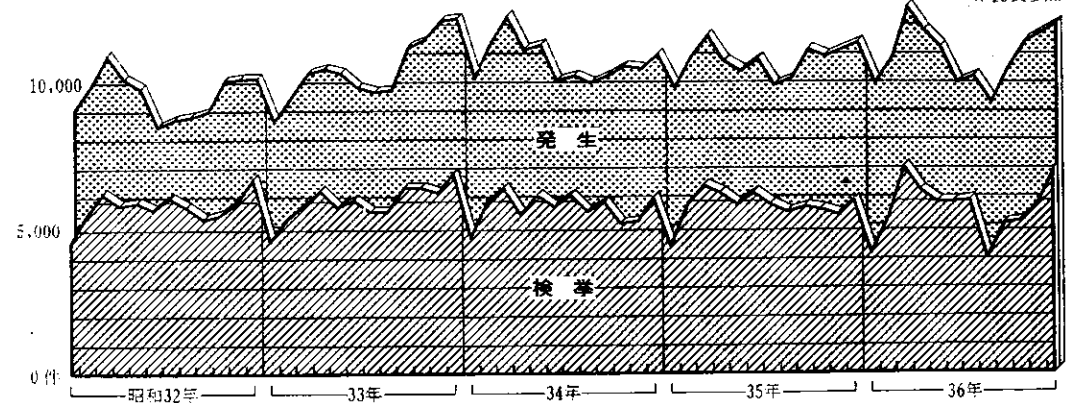
犯罪の原因をみると、凶悪犯では「利欲関係」が最も多く、ついで「怨恨憤怒」、「偶発的」が大きい。特に「偶発的」な犯罪はそのほとんどが「強かん」によって占められ、婦女子ならびに婦女子の保護者に対する警備的存在の数字ともなっている。一方、一般犯罪での原因も凶悪犯とほぼ同様の傾向にあるが、「偶発的」なものは比較的少なく、「利欲関係」が目立って多い。なおこれら犯罪を被疑者の生活状況からみると、「極貧」と「下流」ではその犯罪が「傷害」と「窃盗」にかたより、「中流」以上となるにしたがい他の犯罪の占める割合が高くなり、生活と犯罪の結びつきの状態を物語っている。

特別法令違反事件についてみると、36年中の被疑者措置件数は31万2千余人となり、前年の22万9千件にくらべ36%の増加となった。関係法令別にみると、道路交通法事件が30万2千件をかぞえて全件数のほとんどを占めているが、そのほかでは麻薬、銃砲、売春関係が多い。

少年犯罪の36年中における府下発生数は、前年にくらべやや縮小した1万2千余人となり、増加傾向を続けていた動きは停滞状態のかたちとなった。年齢別に犯罪少年の割合をみると、18~19歳、16~17歳、14~15歳の順となるが、前年にくらべ高齢層では減少を示したものの、14~15歳の低年齢層では逆に20%余りの増加をみせた。また不良行為を含むく犯行為で補導を受けた人員は36年中に4万7千余人をかぞえたが、そのおもな行為では「喫煙」、「怠学怠業」、「不良交遊」、「盛り場はいかい」、「不健全ご楽」などがあり、補導を受けた学生生徒2万7千人のうちほぼ半数に近い47%は中学生、一般少年約2万人のうちでは37%は工員、23%は無職者となっているが、いずれも警察限りの措置に終わっている者が多い。

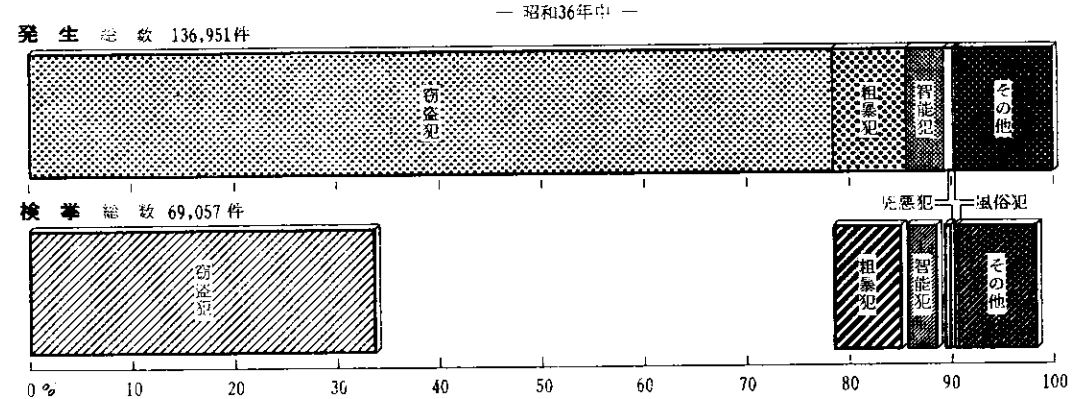
犯罪の発生と検挙のうごき

第18表参照



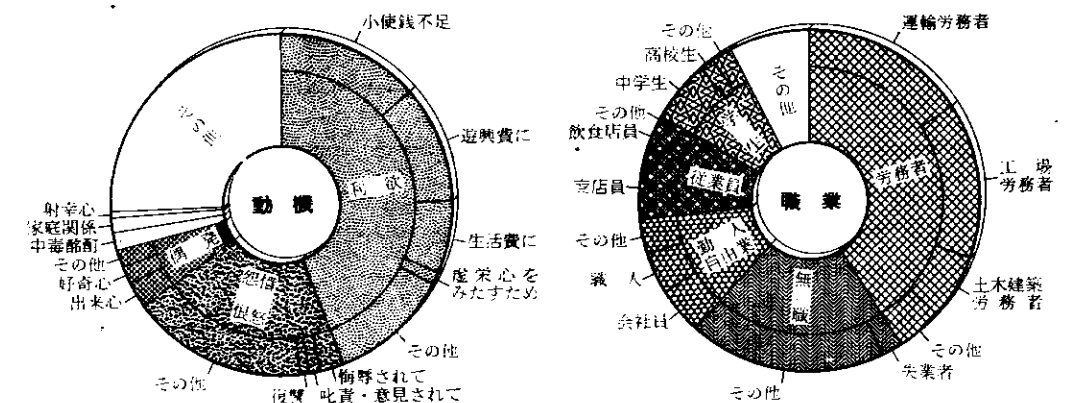
犯罪の発生と検挙の罪種別にみた割合

第18表参照



検挙者の動機と職業別にみた割合

第19表参照



第1表

登記数および

本表は各年中に大阪法務局管内各局所が取扱ったもので「甲号」とは申請による登記または登録ならびに官承をいう。また欄中に個数とあるのは、土地については筆数、建物については棟数、立木については集団数、

Table with columns for Prefecture (府名), Total Count (総数), Real Estate Registration (不動産登記), and Commercial/Person Registration (商業・法人等の登記). Rows include various prefectures like Osaka, Hyogo, and others.

資料 法務大臣官房司法法制調査部調査統計課。

第2表

不動産および

本表は各年中に大阪法務局で取扱ったものであるが、会社登記のうちの「設立関係」には合併・組織変更にも含んでいる。

Table showing Real Estate Registration (不動産登記) and Company Registration (会社登記) statistics. Columns include Year (年次), Total Count (総数), and various sub-categories like land/buildings.

資料 法務大臣官房司法法制調査部調査統計課。(登記統計年報)

登録税、手数料

公署の嘱託による登記をい、「乙号」とは登記簿等の謄抄本の交付、閲覧、ならびに印鑑証明書の交付の請願船については筆数のことである。

Table with columns for Registration Fee (登録税) and Fees (手数料). It details costs for various services like document delivery and public access across different prefectures.

会社登記件数

よるものを、「資本・出資増加」には合併によるものを、「解散関係」には合併・組織変更によるものをい

Table showing Company Registration Statistics (会社登記件数). Columns include Company Type (会社), Registration Type (登記), and various sub-categories like capital increase and dissolution.

第3表

検察事件

本表は各年中に大阪地検管内各検察庁で取扱った全被疑事件に関するもので、道路交通法令違反被疑事件を

Table with columns for Prefecture (府名), Year (年), Total (総), Old (旧), New (新), and Detailed categories like Police (警察), Prosecution (検察), etc.

資料 大阪地方検察庁総務部調査課。(検察統計年報)

第4表

少年被疑事件

本表は大阪地方検察庁管内で取扱った各年中の数で、道路交通法令違反被疑事件を含む。なお昭和31年には

Table with columns for Year (年次), Total (総), Old (旧), New (新), and categories like 18 years old (18才未満), 18 years and over (18才以上), etc.

資料 法務大臣官房司法法制調査部調査統計課。(検察統計年報)

第5表

外国人被疑事件

本表は大阪地方検察庁管内で取扱った各年中の数であり、道路交通法令違反被疑事件を含んでいる。

Table with columns for Year (年次), Total (総), Old (旧), New (新), and categories like Prosecution (検察), Police (警察), etc.

資料 法務大臣官房司法法制調査部調査統計課。(検察統計年報)

受処理人員

含む。なお、旧受とは前年未処理繰分である。

Table with columns for Year (年), Total (総), Old (旧), New (新), and categories like Prosecution (検察), Police (警察), etc.

の受処理人員

事件受理後成人になったものを含んでいない。

Table with columns for Year (年次), Total (総), Old (旧), New (新), and categories like 18 years old (18歳未満), 20 years old (20歳未満), etc.

の受処理人員

Table with columns for Year (年次), Total (総), Old (旧), New (新), and categories like Prosecution (検察), Police (警察), etc.

第 6 表

裁判所別、事件別

本表は府下各裁判所が取扱った各年中の件数で訴訟は裁判所により異なるが第一審、控訴審、上告受理特別上

Table with columns for Case Type (事件別), Total Count (総数), Osaka High Court (大阪高等裁判所), Local Courts (地方裁判所), and Summary (簡). Rows include various case categories like '昭和33年' and '昭和36年'.

資料 大阪高等裁判所統計係、大阪地方裁判所統計係。

第 7 表

裁判所別、事件

本表は府下各裁判所が取扱った各年中のもので、訴訟は裁判所により異なるが第一審、控訴審、上告審、再審を含んでいる。

Table with columns for Case Type (事件別), Total Count (総数), Osaka High Court (大阪高等裁判所), Local Courts (地方裁判所), and Summary (簡). Rows include various case categories like '昭和33年' and '昭和36年'.

資料 大阪高等裁判所統計係、大阪地方裁判所統計係。

民事事件人員

告受理、上告審、通常訴訟、再審を含む。

Table showing personnel counts for civil cases across various courts (e.g., 西淀川, 阿倍野, 池田, etc.) and case types (e.g., 易, 裁, 判, 所).

別刑事事件数

を含む。なお略式とは簡易裁判所の手取扱う事件のうち5万円以下の罰金、科料事件をいうほか、交通即決事件

Table showing the number of criminal cases by court (e.g., 西淀川, 阿倍野, 池田, etc.) and case type (e.g., 易, 裁, 判, 所).

第8表

施設別受刑者

本表は各年中に法務省大阪矯正管区における府下所在施設の取扱った人数であるが、大阪拘置所には四条拘

Table with columns for year, age, and facility type, and rows for various years (昭和三十二年 to 昭和三十六年) and facilities (大阪拘置所, 大阪刑務所).

資料法務大臣官房司法法制調査部調査統計課。(矯正統計年報)

第9表

拘置所刑務所

本表は各年末現在における大阪矯正管区の下記施設にかかるものであるが、大阪拘置所には四条拘禁所を

Table with columns for year, age, and facility type, and rows for various years (昭和三十二年 to 昭和三十六年) and facilities (大阪拘置所, 大阪刑務所, 大塚拘置支所, 岸和田拘置支所).

資料 法務大臣官房司法法制調査部調査統計課。(矯正統計年報)

第10表

罪名別

本表は各年末現在における上記第9表中の収容受刑者に関するもので、大阪刑務所には堺、岸和田両拘置支所

Table with columns for year, age, and facility type, and rows for various years (昭和三十二年 to 昭和三十六年) and facilities (大阪拘置所, 大阪刑務所).

資料 法務大臣官房司法法制調査部調査統計課。(矯正統計年報)

第11表

年齢別、刑期

本表は下記施設における各年末現在のものであるが、刑期については表章区分のようにまとめている。

Table with columns for year, age, and facility type, and rows for various years (昭和三十二年 to 昭和三十六年) and facilities (大阪拘置所, 大阪刑務所).

資料 法務大臣官房司法法制調査部調査統計課。(矯正統計年報)

入出所人員

禁所、大阪刑務所には堺、岸和田両拘置所を含む。

Table with columns for facility type and rows for various years (昭和三十二年 to 昭和三十六年) and facilities (大阪拘置所, 大阪刑務所).

別収容人員

Table with columns for facility type and rows for various years (昭和三十二年 to 昭和三十六年) and facilities (大阪拘置所, 大阪刑務所).

受刑者数

の分が含まれている。

Table with columns for facility type and rows for various years (昭和三十二年 to 昭和三十六年) and facilities (大阪拘置所, 大阪刑務所).

別受刑者数

Table with columns for facility type and rows for various years (昭和三十二年 to 昭和三十六年) and facilities (大阪拘置所, 大阪刑務所).

第12表

少年院の入出院

本表は府下に所在する少年院が各年中に取扱ったものであるが、「交野」は女子のみを収容するものである。

Table with columns for year, age, and categories of admission and discharge for juvenile courts. Includes data for 昭和32-36 and浪交野 (速内泉).

資料 法務大臣官房司法法制調査部調査統計課。(少年矯正統計年報)

第13表

少年鑑別所の入出

本表は大阪少年鑑別所が取扱った各年中の状況である。

Table with columns for year, age, and categories of admission and discharge for juvenile observation centers. Includes data for 昭和32-36.

資料 法務大臣官房司法法制調査部調査統計課。(少年矯正統計年報)

第14表

人権侵犯事件

本表は大阪法務局が各年中に取扱ったものである。

Table with columns for year, age, and categories of human rights violation cases. Includes data for 昭和32-36.

資料 法務大臣官房司法法制調査部調査統計課。(法務統計書)

第15表

出入国および

本表は大阪港および伊丹空港における各年中のものであるが、昭和34年までは伊丹空港を含んでいない。

Table with columns for year, age, and categories of international arrivals and departures. Includes data for 昭和32-36 and Osaka ports.

資料 法務大臣官房司法法制調査部調査統計課。(法務統計月報)

および収容人員

る。

Table with columns for categories of detention and收容人員 (detention staff). Includes data for 昭和32-36.

所および収容人員

Table with columns for categories of detention and收容人員 (detention staff). Includes data for 昭和32-36.

の受処理件数

Table with columns for categories of cases and their processing status. Includes data for 昭和32-36.

外国人上陸数

お入港船舶のうち伊丹空港は機数である。

Table with columns for categories of foreign arrivals and ship arrivals. Includes data for 昭和32-36.

第16表

警察職員配置状況

本表は大阪府警察本部に関する各年12月31日現在における数字であるが、警視正以上の職員は国家公務員である。

Table showing police officer deployment status by prefecture (府名) and rank (階級別). Columns include total count (総数) and counts for various ranks like 警視監, 警視長, 警視正, 警視, 警部, 警部補, 巡査部長, 巡査.

資料 大阪府警察本部総務課。(警察統計書)

第17表

特別法令違反被疑者措置状況

本表は大阪府警察本部が各年中に扱った事件について検挙地主義によりまとめたものである。

Table showing special laws violation suspect measures by law (法令) and year (昭和33年, 昭和34年, 昭和35年, 昭和36年). Columns include total count (総数) and counts for various measures like 書類送致, 身柄送致, 少年簡易送, 他機関へ送, その他.

資料 大阪府警察本部総務課。(警察統計書)

第18表

全刑法犯罪発生

本表は大阪府警察本部が各年中に取扱った件数を発生地主義によりまとめたものである。

Table with columns for crime types (e.g., 昭和32年, 昭和36年) and months (1-12), showing counts for total, detected, and specific categories like murder and theft.

資料 大阪府警察本部総務課。(警察統計書)

第19表

犯罪原因別ならびに被疑者

本表は府下で発生した各年中の犯罪を発生地主義によりまとめたものであるが、「原因動機」は主たるもの

Table with columns for crime types and causes (e.g., 利害関係, 欲求, 射幸心, etc.), showing counts for various categories.

資料 大阪府警察本部総務課。(警察統計書)

検挙月別状況

Table with columns for months (6-12) and crime types, showing counts for total, detected, and specific categories like murder and theft.

の職業、学力、生活状況

を掲載し、学力別の区分はそれぞれ「在学・中退・卒業」を一括してある。なお昭和34年までは駐留軍人軍属関係を省いてある。

Table with columns for categories like 職業 (Occupation), 学力 (Education), and 生活状況 (Living Conditions), showing counts for various sub-categories.

第 20 表

職業別、年齢別

本表は大阪府警察本部が各年中に扱った発生地主義による人員である。

罪 種	総 数	職 業 別											
		学 生					有 職						
	計	中学生	高校生	大学生	その他	計	工 員	事 務 員	商 店 員	運 助 手	農 夫	漁 夫	労 務 者
昭和32年	9 736	2 288	1 356	897	35	5 100	2 251	88	653	298	70	25	484
昭和33年	10 882	2 757	1 825	888	44	5 018	2 298	60	589	306	56	30	358
昭和34年	11 782	3 113	2 127	890	57	5 740	2 390	111	1 222	561	44	10	318
昭和35年	12 314	3 174	2 003	1 070	53	5 999	2 412	148	1 091	758	45	4	475
昭和36年	12 032	3 591	2 409	1 089	48	5 944	2 542	150	869	828	33	5	451
凶 殺	9	74	22	50	1	313	170	1	18	26	2	33	1
悪 強 盗	99	7	7	7	45	26	26	1	4	4	4	4	4
犯 放 火	17	5	4	1	4	1	1	1	1	1	1	1	1
一 般 犯	10 786	3 279	2 259	943	43	5 350	2 267	134	823	800	30	5	416
暴 行	668	220	130	82	4	386	186	9	44	32	3	1	29
傷 害	1 049	304	150	140	12	954	423	7	107	115	3	2	113
脅 迫	23	10	3	7	29	16	16	5	2	2	3	3	3
恐 喝	1 024	324	171	148	1	415	234	1	30	20	1	47	47
屋 内 窃 盗	2 475	1 015	797	198	5	875	472	10	100	62	3	1	71
屋 外 窃 盗	2 779	1 011	828	177	3	921	485	6	81	100	6	96	96
す り 取	102	57	48	8	1	22	15	3	1	1	1	1	1
ぞ う 物	173	50	28	20	1	73	41	4	5	1	5	5	5
詐 欺	82	23	18	5	1	30	10	1	4	2	7	7	7
横 領	5	1	1	1	51	5	1	29	3	4	4	4	4
賭 博	11	7	1	6	3	2	2	2	2	2	2	2	2
わ い せ つ	92	41	16	25	33	21	21	2	2	2	2	2	2
そ の 他	1 854	210	64	125	16	1 561	359	99	414	459	13	1	39

犯 罪 少 年 数

別	年 齢 別	措 置 別											
		検 身 送 察 庁 付 置	検 査 置 察 庁 送	検 察 置 察 庁 送	家 判 置 庭 所 送								
飲 店 食 員	風 営 俗 業	家 使 用 事 人	外 集 交 金 員 人	公 務 員	そ の 者 有 他 職	無 職	14 15	16 17	18 19	人	人	人	人
-	73	271	-	7	880	2 348	2 238	3 430	4 068	9 709	27	27	27
-	41	247	-	6	830	2 118	2 133	3 259	3 861	9 228	25	25	25
-	32	24	-	1	50	230	105	171	207	481	2	2	2
-	69	316	-	10	926	3 107	2 762	4 164	3 956	10 857	25	25	25
-	42	292	-	10	875	2 843	2 627	3 971	3 768	10 344	22	22	22
-	27	24	-	-	51	264	135	193	188	513	3	3	3
159	93	49	43	12	728	2 929	3 266	4 099	4 417	3 238	7 906	617	21
120	58	29	43	12	702	2 723	3 129	3 902	4 217	3 110	7 566	555	17
39	35	20	-	-	26	206	137	197	200	128	340	62	4
202	71	31	35	15	712	3 141	2 988	4 271	5 055	4 063	7 476	720	55
160	42	20	35	15	677	2 911	2 810	4 034	4 831	3 902	7 094	630	49
42	29	11	-	-	35	230	178	237	224	161	382	90	6
232	75	37	33	23	666	2 497	3 394	3 882	4 756	3 676	7 569	738	49
185	38	27	33	23	632	2 331	3 208	3 631	4 508	3 532	7 152	623	40
47	37	10	-	-	34	166	186	251	248	144	417	115	9
9	6	-	1	-	47	174	68	258	235	466	92	-	3
2	1	-	-	-	-	3	1	1	7	2	7	-	-
3	2	-	-	-	4	24	2	25	37	63	1	-	-
-	-	-	-	-	-	2	-	2	2	-	2	-	-
2	-	-	-	-	-	-	-	4	1	3	-	-	-
-	-	-	-	-	-	-	-	-	2	2	-	-	-
1	2	-	-	-	7	47	7	46	46	93	6	-	-
-	-	-	-	-	-	-	3	3	1	7	-	-	-
-	-	-	-	-	-	-	-	-	-	-	-	-	-
2	2	-	-	-	5	52	12	53	49	97	14	-	3
-	-	-	-	-	-	-	-	-	-	-	-	-	-
-	1	8	7	4	6	12	5	6	12	5	-	-	-
-	1	1	1	1	1	1	1	1	1	1	1	1	1
3	-	-	1	-	29	40	37	127	94	192	66	-	-
-	-	-	-	-	-	-	1	-	-	-	1	-	-
176	32	27	32	23	585	2 157	3 140	3 373	4 273	3 066	7 060	623	37
45	36	10	-	-	34	163	185	250	241	142	410	115	9
21	2	4	2	5	48	62	173	241	254	95	541	32	-
1	-	-	-	-	1	1	1	1	2	-	4	-	-
49	11	4	5	4	111	151	222	458	729	366	1 034	6	3
4	6	1	-	-	2	4	3	8	12	2	21	-	-
1	-	-	-	-	2	10	8	21	20	22	27	-	-
20	4	2	1	2	53	285	288	401	335	462	546	15	1
2	1	-	-	-	10	6	6	7	6	10	9	-	-
45	9	3	5	-	94	585	1 044	730	701	742	1 466	266	1
30	26	6	-	-	15	108	149	196	166	80	321	109	1
18	3	8	-	3	115	847	1 121	789	869	1 084	1 445	247	3
3	1	-	-	-	2	9	9	8	10	5	16	6	-
-	-	-	-	-	4	23	70	20	12	46	52	4	-
2	1	-	-	-	22	11	14	17	32	10	10	-	-
2	1	-	-	-	14	50	39	54	80	53	115	5	-
-	1	-	-	-	-	1	1	1	-	-	2	-	-
3	1	-	-	-	2	29	19	20	43	30	32	20	-
-	-	-	-	-	1	3	-	3	2	2	3	-	-
5	-	-	2	-	10	10	23	35	24	41	41	3	-
1	-	-	-	-	1	1	3	1	4	4	6	-	4
-	-	-	-	-	4	4	6	1	1	6	6	-	4
1	-	2	1	-	18	26	40	26	26	33	58	1	-
-	-	-	-	-	13	1	4	8	10	10	3	-	-
11	1	4	16	9	136	83	116	570	1 168	1 097	1 697	24	25
2	-	3	-	-	1	5	4	5	17	1	17	-	8

資料 大阪府警察本部総務課。(警察統計書)

第 21 表

少年ぐ犯（不良行為を

本表は大阪府警察本部が取扱った各年中のものを按ず地主義によつてまとめたものである。なお、「措置別」

含む）行為別補導人員

のうち「警察限りの措置」とは家庭、職場、学校等へ通告したものをいう。

区 分	総 数	凶器所持	乱 暴	けんか	たかり	家 出	怠学怠業	物品持出	
昭和 32 年	63 201	207	204	704	34	2 334	4 888	224	
33	78 602	140	222	922	78	2 419	4 531	179	
34	44 846	418	381	1 213	162	1 826	3 891	256	
35	46 648	487	330	1 129	117	1 730	4 575	245	
昭和 36 年	47 027	254	302	829	78	1 277	4 721	223	
学 生	総 数	27 219	170	205	534	51	690	4 273	159
大 学 生	131	-	1	6	-	-	-	-	
高 校 生	6 725	34	15	159	16	94	679	14	
中 学 生	12 733	117	147	296	30	422	2 520	60	
小 学 生	7 379	18	40	67	5	170	1 031	85	
そ の 他	251	1	2	6	-	4	43	-	
一 般 職 業 別	総 数	19 808	84	97	295	27	587	448	64
工 事 務 員	7 234	42	35	126	11	66	290	8	
商 業 交 通 業	2 735	3	8	23	1	35	41	1	
農 業 水 産 業	6	-	-	-	-	1	-	-	
日 雇 労 務 者	10	-	-	-	-	-	-	-	
公 務 員	20	-	-	1	-	-	-	-	
家 事 使 用 人	57	-	-	2	-	1	1	-	
風 俗 営 業	6	-	-	-	-	4	-	-	
そ の 他	129	1	3	7	-	3	-	-	
無 職	4 127	18	18	48	4	54	62	5	
不 詳	4 636	19	32	76	11	415	39	50	
不 詳	9	-	-	-	-	-	-	-	
年 齢 別	14 歳 未 満	13 353	48	100	186	18	358	2 099	123
14 ~ 15	9 055	108	105	238	25	414	1 589	31	
16 ~ 17	13 420	70	58	255	28	336	787	42	
18 ~ 19	11 199	28	39	150	7	169	246	27	
措 置 別	家 庭 裁 判 所 送 附	476	12	20	3	11	186	3	28
兒 童 相 談 所 通 告	506	2	9	4	1	255	5	23	
福 祉 事 務 所 通 告	4	1	-	-	-	-	-	-	
警 察 限 り の 措 置	46 041	239	273	822	66	836	4 713	172	

資料 大阪府警察本部少年課。

金銭乱費	婦女誘惑 いたずら	不 純 異性交遊	飲 酒	喫 煙	不良交遊	不 良 団 盟	盛 場 はいかい	不 健 全 娯 楽	そ の 他
916	1 011	6 137	2 750	15 546	5 133	38	3 530	2 531	17 014
742	1 123	6 416	4 013	26 697	6 025	30	2 553	2 624	19 924
164	1 057	2 793	1 645	13 318	3 106	33	1 113	1 369	12 101
135	925	2 140	1 427	12 818	2 199	65	2 085	2 445	13 796
128	805	1 762	1 142	15 003	2 057	85	1 802	1 789	14 770
107	497	971	213	2 797	1 558	18	1 174	1 736	12 066
-	8	10	6	77	8	-	2	-	13
5	327	649	165	1 872	780	5	232	32	1 647
53	118	285	39	726	659	13	660	833	5 755
49	27	4	1	25	98	-	272	869	4 618
-	17	23	2	97	13	-	8	2	33
21	308	791	929	12 206	499	67	628	53	2 704
5	116	314	364	4 458	120	16	203	9	1 051
-	3	26	33	208	8	1	23	-	28
4	27	79	110	2 057	34	3	59	2	248
-	8	17	49	333	7	4	3	2	49
-	-	-	-	4	-	-	-	-	1
-	1	-	1	8	-	-	-	-	-
-	1	-	3	11	-	-	2	-	2
-	-	2	3	41	2	-	-	-	5
-	-	-	-	1	-	-	-	-	1
-	-	6	10	78	3	1	2	-	15
3	75	134	209	2 793	95	14	101	4	490
9	77	213	147	2 210	230	28	233	36	811
-	-	-	-	4	-	-	2	-	3
70	59	64	7	144	289	8	582	1 359	6 839
34	142	360	74	1 104	648	13	537	377	3 256
8	414	863	408	6 106	836	30	439	41	2 660
16	190	475	653	7 649	284	34	244	12	976
5	19	56	5	-	51	18	1	2	56
4	1	19	-	-	8	2	3	-	170
-	-	-	-	-	-	-	-	-	3
119	785	1 687	1 137	15 003	1 998	65	1 798	1 787	14 541

第 22 表

財物の犯罪被害

本表は各年中に大阪府警察本部で取扱ったものである。

Table with columns for crime types (e.g., 強盗, 窃盗, 詐欺) and categories (総額, 通貨, 有価証券, 貴重金, 属). It includes sub-rows for '総額' and '回復高' for each category.

Table with columns for crime types and categories (雑貨類, 機械類, 自動車). It includes sub-rows for '総額' and '回復高' for each category.

資料 大阪府警察本部総務課。(警察統計書) (注) 回復高は犯人検挙(解決)または贓品発見等によ

高および回復高

Table with columns for categories (被服類, その他の織物, 米, 穀, その他の食糧, 化学薬品) and sub-rows for '総額' and '回復高'.

Table with columns for categories (自転車, その他の車両, 電線, その他) and sub-rows for '総額' and '回復高'.

り回収した財物高を計上した。

第 23 表

所為、理由別自殺者数

本表は各年中に大阪府下で発見されたものをまとめたものである。なお（ ）内の数字は女子を内数で示している。

所 為	総 数	既 遂	未 遂	理 由	総 数	既 遂	未 遂
昭和 32 年	(1 240) 2 905	(572) 1 451	(668) 1 454	精 神 錯 乱	(56) 148	(39) 102	(17) 46
33	(1 495) 3 387	(615) 1 499	(880) 1 888	病 苦	(172) 395	(115) 261	(57) 134
34	(1 246) 2 785	(521) 1 315	(725) 1 470	貧 困	(16) 68	(10) 24	(6) 44
35	(1 485) 3 213	(627) 1 446	(858) 1 767	前非をくいまたはざんき	(12) 58	(6) 25	(6) 33
昭和 36 年	(1 376) 2 849	(540) 1 262	(836) 1 587	家 庭、親 族 の 不 和	(291) 402	(90) 127	(201) 275
く び れ	(84) 228	(83) 224	(1) 4	将 来 の 苦 慮	(125) 272	(47) 107	(78) 165
入 水	(74) 168	(58) 142	(16) 26	業 務 の 失 敗	(4) 53	(3) 37	(1) 16
刃 物	(9) 35	(4) 18	(5) 17	私 通、妊 娠	(35) 49	(10) 16	(25) 33
銃 または 火 薬	(--) 2	(--) 2	(--) -	失 恋	(259) 375	(63) 97	(196) 278
毒 物 または 劇 物	(1 029) 2 038	(275) 593	(754) 1 445	淫 逸 放 とう の 末	(10) 36	(--) 7	(10) 29
鉄 道 または 軌 道	(39) 122	(33) 111	(6) 11	厭 世	(260) 619	(121) 296	(139) 323
高 所 より 飛 び お り	(6) 24	(4) 21	(2) 3	学 業 の 失 敗	(6) 30	(2) 17	(4) 13
ガ ス	(133) 222	(82) 146	(51) 76	競 馬、競 輪 等	(1) 9	(1) 5	(--) 4
そ の 他	(2) 10	(1) 5	(1) 5	そ の 他	(129) 335	(33) 141	(96) 194

資 料 大阪府警察本部総務課。(警察統計書)

第 24 表

年 齢 階 層 別 家 出 人 数

本表は大阪府警察本部に捜索願を届出たものをまとめたものである。

年 次	総 数	20歳未満	20 ~ 24	25 ~ 29	30 ~ 39	40 ~ 49	50 ~ 59	60歳以上
昭和 32 年	9 336	3 557	2 051	1 177	1 307	624	315	305
33	9 780	3 871	2 024	1 211	1 308	644	318	404
34	9 031	3 871	1 703	1 059	1 257	577	258	306
35	9 555	4 459	1 830	1 103	1 073	485	261	344
昭和 36 年	10 138	4 871	1 820	1 124	1 230	497	263	333
男	5 713	2 793	965	647	650	275	171	212
女	4 425	2 078	855	477	580	222	92	121

資 料 大阪府警察本部総務課。(警察統計書)

第 24 章
災害および事故