

第7表

府県別県民所得

本表は国民所得の地域分析の立場から、各府県が推計公表したふんをまとめてある。

都道府県	県民分配所得			県民個人所得			県民1人当り平均	
	昭和32年	昭和33年	昭和34年	昭和32年	昭和33年	昭和34年	昭和34年	全国平均に 対する比
全 国	8 201 199	8 359 066	9 665 964	7 368 338	7 750 788	8 673 975	103 968	100.0
北 海 道	450 974	477 047	518 227	432 840	465 722	504 943	102 659	90.1
	93 378	99 984	110 760	93 552	100 300	111 180	77 077	67.6
	92 526	94 141	105 157	90 895	92 666	103 596	71 976	63.2
	121 906	133 881	152 944	120 873	134 197	152 854	86 949	76.3
	94 211	94 804	102 916	94 527	96 115	104 815	76 461	67.1
山 形 県	97 094	99 884	109 073	98 593	102 019	112 364	81 398	71.4
	142 605	151 493	169 960	139 780	148 823	165 673	81 282	71.3
	149 224	153 575	173 357	145 421	148 963	167 460	83 621	73.4
	110 812	117 335	130 552	109 379	115 830	129 861	85 440	75.0
	112 125	120 667	133 992	108 082	120 388	132 472	83 640	73.4
埼 千 奈	190 294	194 978	226 711	180 491	187 741	213 441	95 137	83.5
	168 309	177 967	209 309	166 243	176 392	203 728	91 722	80.5
	1 377 090	1 504 478	1 818 766	1 202 848	1 337 100	1 560 006	195 188	171.3
	322 792	405 148	472 692	324 770	354 002	405 204	145 026	127.3
	167 762	197 761	215 373	184 146	194 659	212 949	87 836	77.1
富 石 山 長	81 184	93 320	109 975	88 098	91 962	105 883	107 502	94.3
	72 358	86 274	96 584	77 984	84 306	92 657	99 366	87.2
	55 983	62 905	70 763	60 234	62 826	69 847	94 100	82.6
	50 708	55 888	62 208	54 860	55 782	62 430	79 246	69.5
	143 391	162 336	183 353	150 086	158 368	177 044	92 276	81.0
岐 静 愛 三 滋	127 348	132 165	153 383	121 843	128 729	148 273	95 033	83.4
	241 029	258 879	296 471	218 607	235 973	265 147	108 359	95.1
	475 255	450 987	544 726	403 944	412 800	476 963	132 730	116.5
	122 338	115 152	126 474	112 471	111 292	121 482	85 283	74.8
	69 222	73 591	83 502	69 023	71 350	78 490	98 819	86.7
京 大 兵 奈 和	198 032	205 684	244 906	191 537	203 458	236 824	122 945	107.9
	710 603	742 471	864 264	605 602	646 046	733 801	164 059	144.0
	448 443	465 709	521 262	403 231	438 173	485 389	135 639	119.0
	64 110	71 377	78 081	65 088	72 701	79 042	101 272	88.9
	83 212	82 202	95 304	81 058	81 488	92 957	94 642	83.0
鳥 島 岡 広 山	44 267	40 490	44 975	43 575	40 421	45 134	73 851	64.8
	63 166	65 603	72 089	63 574	67 498	74 006	79 306	69.6
	123 459	135 310	151 927	129 698	133 085	149 729	89 951	78.9
	161 375	191 655	213 911	181 802	190 226	212 275	97 365	85.4
	126 855	135 202	147 529	118 300	128 705	138 227	90 177	79.1
徳 香 愛 高 福	54 854	60 738	68 556	59 490	62 618	70 619	79 624	69.9
	77 874	83 226	90 081	80 477	82 900	89 167	96 138	84.4
	109 513	116 933	129 593	114 947	114 814	126 436	84 480	74.1
	58 451	67 571	72 974	64 509	68 589	74 446	83 304	73.1
	345 349	430 413	465 671	374 835	401 489	435 321	114 895	100.8
佐 長 熊 大 宮	61 911	71 716	73 960	68 460	72 457	75 136	76 722	67.3
	116 175	134 794	146 153	125 164	130 624	141 259	81 559	71.6
	122 205	125 923	137 216	119 569	125 342	137 399	71 954	63.1
	82 912	104 922	111 483	96 148	106 018	110 027	88 129	77.1
	66 282	71 397	82 043	66 472	72 362	81 761	71 094	62.4
鹿 児 島	90 826	113 118	121 921	110 221	115 816	125 608	60 808	53.4

第 17 章
財 政

第 17 章 財 政

大阪府の財政

政府の地方財政健全化施策の強力な推進と、大阪府自身の財政運営の方策の改善により、府の財政はとみに健全化され、その上最近における経済の飛躍的拡大発展の影響を受け、財政事情は一段と明るさを増してきた。したがって昭和35年度の予算編成にあたっては、行政水準の維持向上を図り、府民福祉の増進と前年度の事業成果に十分な検討を加え、引き続き主要諸施策を重点的効率的に推進するための積極的予算が編成された。すなわち産業の高度化と貿易の促進、中小企業の近代化と金融の円滑化、農林漁業生産基盤の強化と経営の合理化、道路港湾の整備と治水対策の積極的促進、住宅不足の解消と社会福祉施策の徹底、教育文化の振興と青少年の健全化等、最近における、府経済のめざましい発展に適應させるための計画事業完成の巨額な予算となった。

以下歳入歳出について概略すると、一般会計予算総額は、592億3,388万円余となり、これに対し歳入決算総額は606億6,848万円余となり、予算額に比し、14億3,459万円余の収入増となっている。科目別に大別すると、府税は410億5,155万円余で、予算額398億4,700万円に比し3%強に当る12億455万円余の増加を示し、全収入の約67.7%となっている。ついで国庫支出金は、92億3,172万円余(15.2%)、繰越金41億4,152万円余(6.8%)、雑収入34億8,901万円余(5.8%)、使用料及手数料16億5,131万円余(2.7%)、その他11億335万円余(1.8%)となっていて、府税と国庫支出金の2科目で全収入の約82.9%を占める。

一方歳出決算総額は、571億2,662万円余で予算現額に対する執行率は、社会及労働施設費(81.9%)、保健衛生費(86.4%)を除きいずれも90%以上を示し、全体として96%強という執行率となっている。また支出総額に対する各科目歳出の占める割合を8科目に大別してみると、教育費189億4,965万円余(33.2%)、諸支出金98億44万円余(17.2%)、土木費79億4,527万円余(13.9%)、警察消防費69億1,512万円余(12.1%)、府庁費50億7,824万円余(8.9%)、社会及労働施設費36億2,280万円余(6.3%)、産業経済費32億9,367万円余(5.8%)、その

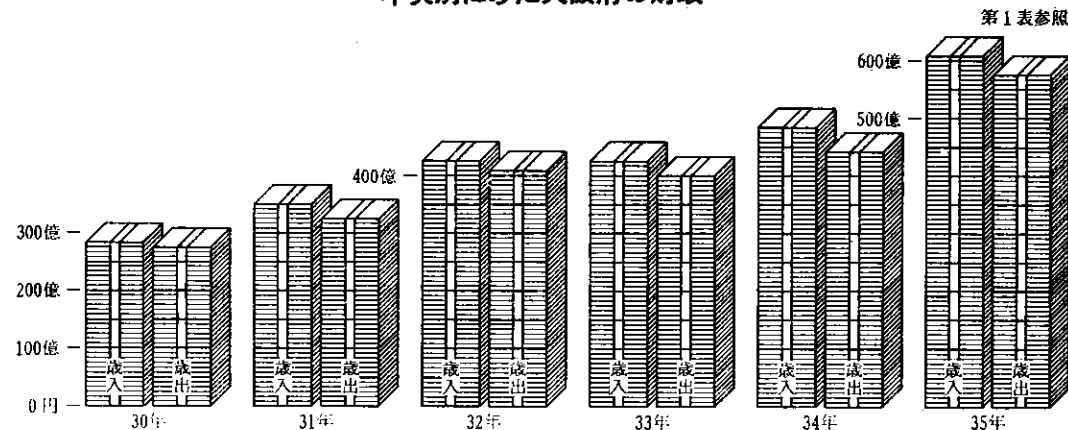
他15億2,141万円余(2.7%)となっている。

市町村の財政

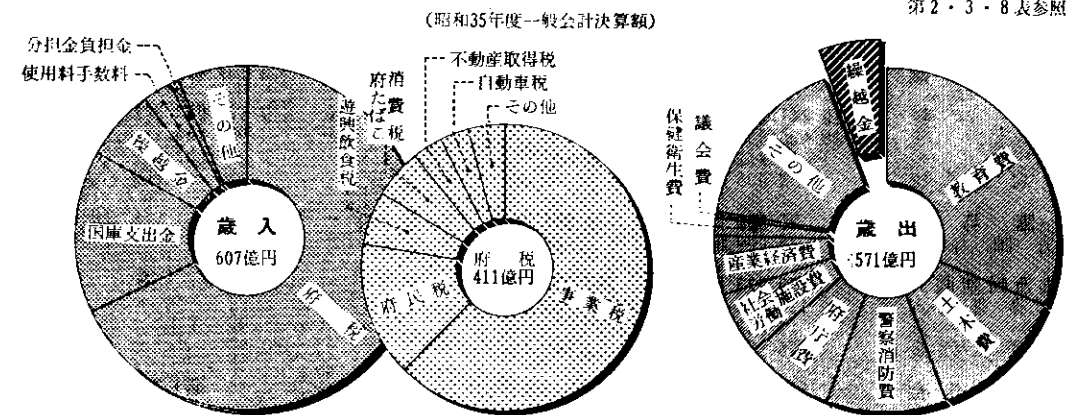
府下市町村の昭和35年度一般会計(公営事業会計以外の会計)は、日本経済の高度成長に支えられ前年に続く好環境に恵まれ、総体として財政規模の拡大均衡をみ大きな伸展を示した。府下市町村の決算総額は、歳入629億5,053万円余、歳出611億38万円余といずれも前年度の約17%増となった。しかしながら赤字団体がなお10団体(市3、町7)もあり、いまだ再建途上にあることがうかがわれる。この内訳をみれば、新たに赤字を生じた団体2(町村2)、前年度からの赤字団体8(市3、町村5)となっており、一方黒字団体は39(市22、町村17)でその内訳は、新たに黒字となった団体3(市2、町村1)、前年度からの黒字団体36(市20、町村16)となっている。

さらに決算額の概要をみると、歳入総額629億5,053万円余の内訳は、税収入372億7,430万円(59.2%)、地方交付税14億5,923万円余(2.3%)、国庫支出金および起債等を含めたその他では242億1,699万円余(38.5%)となり、一方歳出では、歳出総額611億38万円に対し、その内訳は、消費的経費308億2,168万円余(50.4%)、投資的経費209億9,521万円余(34.4%)、公債費38億7,992万円余(6.4%)、その他54億356万円余(8.9%)となっている。

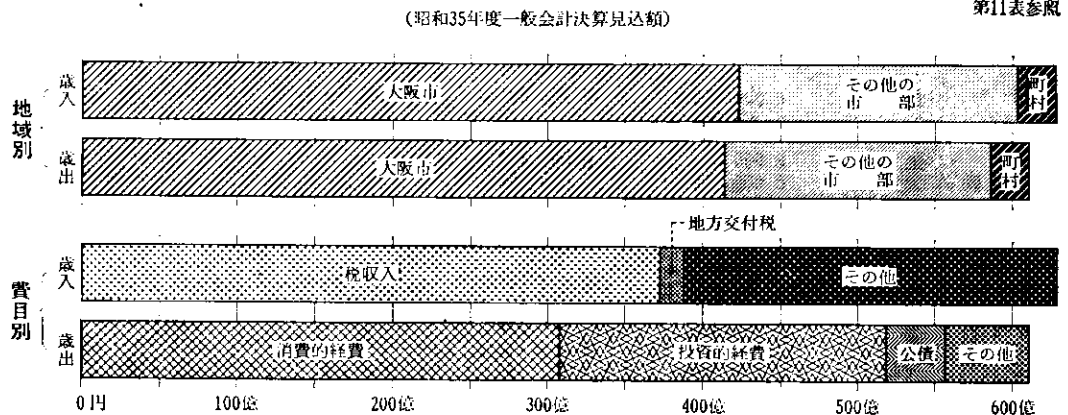
年次別にみた大阪府の財政



費目別にみた大阪府の財政



地域・費目別にみた市町村の財政



第1表

府会計歳入歳出決算額累年比較

本表は各年度の大阪府歳入歳出決算書によつたものである。

Table with columns for year (昭和29-34, 昭和35年度), general account (歳入, 歳出, 歳入-歳出), and special account (歳入, 歳出, 歳入-歳出). Values are in yen.

資料 大阪府出納室決算課。

第2表

昭和35年度府一般会計歳入決算額

本表は昭和35年度大阪府歳入歳出決算書によつたものである。

Table with columns for category (歳入総額, 府, 地方譲与税, etc.), budget amount (予算現額), revenue (収入済額), non-payment (不納欠損額), and uncollected (収入未済額). Includes a ratio of budget to actual revenue.

資料 大阪府出納室決算課。

第3表

昭和35年度府一般会計歳出決算額

本表は昭和35年度大阪府歳入歳出決算書によつたものである。

Table with columns for category (歳出総額, 府, 府庁職員, 警察, etc.), budget amount (予算現額), expenditure (支出済額), and unused amount (不用額). Values are in yen.

資料 大阪府出納室決算課。

第 5 表

昭和 35 年度府特

科 目	予 算 現 額	支 出 済 額	継 続 通 次 繰 越 額	不 用 額
	円	円	円	円
歳 出 総 額	15 326 023 200	11 302 681 262	-	4 023 341 938
大阪府災害救助基金歳出総額	102 358 000	27 618 688	-	74 739 312
災害救助費	102 358 000	27 618 688	-	74 739 312
大阪府減債基金歳出総額	4 149 368 000	4 036 933 634	-	112 434 366
府債費	4 149 368 000	4 036 933 634	-	112 434 366
大阪府母子福祉貸付資金歳出総額	29 323 000	25 671 212	-	3 651 788
母子福祉資金貸付金	29 323 000	25 671 212	-	3 651 788
大阪府立結核療養所羽曳野病院歳出総額	260 960 000	259 301 108	-	1 658 892
府立結核療養所羽曳野病院費	260 960 000	259 301 108	-	1 658 892
予備費	-	-	-	-
大阪府立体育会館歳出総額	30 270 000	28 087 550	-	2 182 450
体育会館費	30 270 000	28 087 550	-	2 182 450
予備費	-	-	-	-
大阪府営印刷所歳出総額	58 318 800	57 710 689	-	608 111
印刷所費	58 318 800	57 710 689	-	608 111
予備費	58 248 600	57 710 689	-	537 911
	70 200	-	-	70 200
大阪府立大手前会館歳出総額	19 749 700	17 984 090	-	1 765 610
大手前会館費	19 749 700	17 984 090	-	1 765 610
予備費	18 749 700	17 984 090	-	765 610
	1 000 000	-	-	1 000 000
大阪府営共同作業所歳出総額	17 203 500	14 293 374	-	2 910 126
共同作業所費	17 203 500	14 293 374	-	2 910 126
共同作業所金	16 203 500	13 293 374	-	2 910 126
繰越金	1 000 000	1 000 000	-	-
大阪府宅地庫物分譲事業歳出総額	1 344 994 800	476 872 365	-	868 122 435
宅地建物分譲事業費	1 344 994 800	476 872 365	-	868 122 435
分譲事業費	651 752 000	341 223 043	-	310 528 957
宅地開闢事業費	692 942 800	135 649 322	-	557 293 478
予備費	300 000	-	-	300 000

資料 大阪府出納室決算課。

第 6 表

府税徴収実績累年比較

本表は税務統計によったものである。

年 度 別	調 定 済 額	収 入 済 額	不 納 欠 損 額	収 入 未 済 額	収 入 歩 合
昭和 30 年度	18 217 623 115	15 247 634 376	662 966 931	2 307 021 808	83.7
31	23 246 394 270	20 303 049 512	383 976 540	2 559 368 218	87.3
32	30 329 482 098	27 420 380 502	520 553 381	2 388 548 215	90.4
33	28 539 323 927	25 673 737 565	517 692 549	2 347 893 813	90.0
34	34 544 602 127	31 529 229 079	379 092 642	2 636 280 406	91.3
昭和 35 年度	44 349 750 234	41 051 557 512	327 121 020	2 971 071 702	92.6

資料 大阪府総務部税政課。(大阪府税務統計)

別 会 計 決 算 額 (歳出)

科 目	予 算 現 額	支 出 済 額	継 続 通 次 繰 越 額	不 用 額
	円	円	円	円
大阪府立病院歳出総額	614 932 600	586 322 564	-	28 610 036
府立病院費	614 932 600	586 322 564	-	28 610 036
病児院費	610 142 600	586 322 564	-	23 820 036
予備費	4 790 000	-	-	4 790 000
大阪府用品調達歳出総額	24 156 300	23 862 094	-	294 206
用品調達費	24 156 300	23 862 094	-	294 206
用品調達費	24 156 300	23 862 094	-	294 206
大阪府中小企業振興資金歳出総額	521 962 100	514 215 322	-	7 746 778
中小企業振興資金貸付金	521 962 100	514 215 322	-	7 746 778
中小企業振興資金貸付金	521 962 100	514 215 322	-	7 746 778
大阪府農業改良資金歳出総額	28 163 500	17 017 430	-	11 146 070
貸付勘定支出	15 467 500	15 259 500	-	208 000
農業改良資金貸付金	15 467 500	15 259 500	-	208 000
債務保証勘定支出	10 845 000	-	-	10 845 000
債務保証準備金	10 845 000	-	-	10 845 000
業務勘定支出	1 851 000	1 757 930	-	93 070
農業改良資金取扱事務費	1 030 700	1 030 700	-	-
農業改良資金利子補給金	820 300	727 230	-	93 070
大阪府国際観光貿易施設歳出総額	149 242 800	149 242 800	-	-
国際観光貿易施設費	149 242 800	149 242 800	-	-
国際観光貿易施設費	149 242 800	149 242 800	-	-
大阪府特定港湾整備事業歳出総額	5 527 489 800	3 389 449 871	-	2 138 039 929
特定港湾整備事業費	5 527 489 800	3 389 449 871	-	2 138 039 929
堺港特定港湾整備事業費	4 483 320 800	2 893 527 409	-	1 589 793 391
堺港特定港湾整備事業費	1 043 418 600	495 922 462	-	547 496 138
予備費	750 400	-	-	750 400
大阪府不動産調達資金歳出総額	1 759 530 300	1 171 098 471	-	588 431 829
不動産調達費	1 759 530 300	1 171 098 471	-	588 431 829
不動産調達費	1 759 530 300	1 171 098 471	-	587 431 829
予備費	1 000 000	-	-	1 000 000
厚生年金保険積立金転貸資金歳出総額	488 000 000	307 000 000	-	181 000 000
厚生年金保険積立金転貸資金	488 000 000	307 000 000	-	181 000 000
保健厚生施設建設費貸付金	169 000 000	69 000 000	-	100 000 000
病院建設費貸付金	107 000 000	107 000 000	-	-
勤労者住宅建設費貸付金	212 000 000	131 000 000	-	81 000 000
大阪府市町村施設整備事業資金歳出総額	200 000 000	200 000 000	-	-
市町村施設整備事業資金貸付金	200 000 000	200 000 000	-	-
市町村施設整備事業資金貸付金	200 000 000	200 000 000	-	-

第 7 表

滞 納 府 税 の 概 況

本表は税務統計表によったものである。なお、本表の数字は各年度中のものである。

年 度 別	滞 納 処 分 (差 押)				換 価 猶 予		徴 収 猶 予	
	件 数	金 額	(内) 差 押 解 除		件 数	金 額	件 数	金 額
			件 数	金 額				
昭和 30 年度	9 911	471 436	7 365	330 762	31	383	87	4 814
31	15 981	487 162	7 861	198 494	25	2 274	430	30 650
32	12 058	344 129	10 209	282 233	36	2 828	390	53 490
33	15 628	438 718	13 472	382 629	13	74	269	79 591
34	9 898	307 461	11 753	326 915	913	44 151	303	82 273
昭和 35 年度	7 978	363 303	9 453	318 238	681	92 444	183	86 906

資料 大阪府総務部税政課。(大阪府税務統計)

第 8 表

税目別府税調定済額および収入済額

本表は税務統計表によつたものである。但し、金額は個々の数字で単位以下四捨五入してあるので総数は必ずしも一致しない。

Table with columns for tax items (府税, 普通税, 府民税, etc.) and rows for fiscal years (昭和33年度, 昭和34年度, 昭和35年度). Includes sub-columns for '調定済額' and '収入済額'.

資料 大阪府総務部税政課。(大阪府税務統計)

第 9 表

国税賦課額、徴収決定済額

本表は大阪府に関するものであるが、徴収決定済額には過年度分を含んでいる。なお印紙収入には印紙税、登録税、身ばい税をまとめてある。

Table with columns for tax items (国税総額, 所得申告, 法相贈与, etc.) and rows for fiscal years (昭和31年度, 昭和32年度, 昭和33年度, 昭和34年度). Includes sub-columns for '申告額又は賦課額' and '徴収決定済額'.

資料 大阪国税局。(税務統計書)

第 10 表

府 財 産 表

本表は各年12月1日現在の大阪府財産表によつたものである。なお面積はいずれも1坪=3.30579平方メートル、木材は1石=0.27826立方メートルで換算した。

Table with columns for asset types (土地および建物, 立木, 船舶, 工作物, 財産権, 物品) and rows for fiscal years (昭和31年, 昭和32年, 昭和33年, 昭和34年, 昭和35年). Includes sub-columns for '面積', '価格', '数量', '備考'.

資料 大阪府総務部管財課。

第11表

市町村一般会

本表は昭和35年度出納閉鎖期日現在における府下市町村の一般会計決算見込額で、△印は赤字または減少を

Table with columns for '歳入' (Revenue) and '歳出' (Expenditure). Revenue is split into '総額(A)', '税収入', '地方交付税', and 'その他'. Expenditure is split into '総額(B)' and '消費的経費'. Rows list various municipalities like 昭和35年度, 大阪, 和歌山, etc.

計決算見込額

示す。

Table with columns for '出' (Expenditure) and '歳入歳出差引' (Revenue-Expenditure Difference). Expenditure is split into '投資的経費', '公債費', and 'その他'. Difference is (A)-(B)-(C). Other columns include '翌年度へ繰り越すべき財源(D)', '実質収支(C)-(D)', '34年度実質収支', and '実質収支比較(35-34年)'. Rows list various municipalities.

第 12 表

府 県 別 普 通 会 計

本表は地方公共団体の報告にかんする総務府令により報告された各府県の決算額である。なお、本表は普通会計の数字であつて普通会計を構成する各会計間の繰出金の重複額を控除した総計額である。

府 県	歳 入				歳 出							
	総 額	(内) 地方税	(内) 地方交付税等	(内) 国庫支出金	総 額	(内) 庁 費	(内) 警 察 消 防 費	(内) 土 木 費	(内) 教 育 費	(内) 社会、労働施設費及び保健衛生費	(内) 産 業 経 済 費	
昭和 30 年	687 835	168 973	133 058	226 840	684 532	60 086	56 369	96 584	228 977	76 420	89 535	
31	730 849	182 215	138 031	230 993	744 259	61 510	60 364	110 350	247 627	81 032	96 053	
32	864 587	260 142	166 609	253 075	822 574	66 674	66 357	132 477	273 654	84 230	102 013	
昭和 33 年	924 016	261 041	182 439	276 132	892 522	82 199	69 838	148 757	297 892	89 525	112 408	
北海道	55 239	10 043	14 689	19 351	54 158	5 152	3 257	5 855	18 074	4 742	11 889	
青森	13 133	1 700	4 631	4 738	13 152	1 231	684	1 978	4 446	1 159	2 239	
岩手	13 957	1 643	5 112	5 352	13 835	1 221	567	1 947	4 949	847	2 927	
宮城	15 649	2 366	4 998	5 568	15 380	1 377	923	2 261	5 130	1 156	2 385	
秋田	14 133	1 470	4 997	5 341	13 872	1 380	634	2 569	4 929	882	2 060	
山形	13 510	1 691	4 611	4 930	13 179	1 140	664	2 632	4 879	829	1 709	
福島	20 434	2 564	6 484	7 347	19 897	1 550	891	3 750	7 291	1 711	2 593	
茨城	17 335	2 810	5 126	5 008	16 572	1 592	886	2 597	5 818	1 519	2 729	
栃木	12 984	2 334	3 887	4 006	12 373	1 226	758	1 769	4 859	839	1 858	
群馬	14 146	2 423	4 178	4 412	13 773	1 417	750	1 932	5 055	910	2 272	
埼玉県	17 553	3 809	3 896	5 003	16 535	1 584	1 124	2 220	6 529	1 254	2 471	
茨城	19 522	3 037	5 027	5 504	18 739	1 314	1 077	4 711	6 601	1 072	2 231	
栃木	138 550	82 174	826	21 317	131 188	14 663	19 307	16 500	33 864	28 027	4 811	
群馬	28 237	13 185	728	5 728	255 574	2 703	3 001	3 598	8 232	3 508	3 205	
新潟	24 221	3 779	6 682	8 645	23 527	1 701	1 202	5 444	8 595	1 570	2 784	
富山	12 059	2 244	2 825	4 131	11 686	861	618	2 941	3 734	655	1 757	
石川	9 918	1 845	2 688	3 559	9 794	821	628	2 058	3 186	678	1 479	
福井	9 110	1 247	2 721	3 200	8 812	723	478	1 922	2 562	618	1 538	
山梨	9 065	967	3 109	3 148	8 832	857	441	1 241	3 071	647	1 416	
長野	22 137	3 422	5 926	7 509	21 821	1 938	880	4 226	7 135	1 751	3 759	
岐阜	16 275	2 999	3 909	5 495	15 677	1 255	786	3 597	5 068	963	2 683	
静岡	24 972	7 270	2 874	8 556	23 687	1 707	1 367	5 359	7 781	1 538	4 201	
愛知	34 097	14 153	1 061	9 062	31 411	2 686	2 801	5 942	10 791	2 761	3 364	
三重	14 779	2 850	3 440	5 498	15 083	1 160	717	3 455	4 781	879	2 091	
滋賀	9 538	1 414	2 242	3 520	9 448	858	505	2 247	3 174	551	1 402	
京都	16 588	5 593	2 773	5 593	16 374	1 479	1 859	2 502	6 020	1 036	1 483	
大阪	46 190	25 674	303	8 137	42 390	4 241	5 566	5 084	14 554	4 572	2 902	
兵庫	29 014	12 089	3 219	7 630	28 184	2 276	2 949	3 708	11 288	2 200	2 268	
奈良	8 494	1 077	2 325	2 775	8 391	674	466	2 207	2 733	715	720	
和歌山	13 303	1 965	2 999	5 477	13 868	1 103	621	2 799	3 876	986	2 630	
鳥取	6 769	719	2 614	2 289	6 566	732	319	1 021	2 428	448	928	
島根	10 937	991	3 570	3 810	10 718	950	459	2 196	3 373	766	1 628	
岡山	14 583	3 118	4 363	4 479	14 243	1 398	944	2 011	5 422	1 345	1 776	
広島	19 496	4 935	4 397	6 505	19 092	1 701	1 194	3 127	6 894	1 796	2 404	
山口	16 152	4 008	3 524	5 450	16 007	1 441	998	3 216	5 498	958	1 806	
徳島	10 275	1 015	3 509	3 525	10 404	816	469	2 316	2 965	819	1 203	
香川	8 666	1 293	2 792	2 817	8 499	895	530	1 379	3 150	697	946	
愛媛	13 822	2 323	4 313	4 777	13 371	1 158	717	2 407	4 873	1 039	1 819	
高松	11 495	1 109	3 720	4 099	11 045	1 038	530	2 530	3 121	1 060	1 401	
高知	34 785	10 991	4 832	11 088	34 030	2 992	2 589	5 065	12 859	3 579	4 165	
徳島	8 733	1 223	2 904	3 241	8 741	875	502	1 555	2 972	654	1 054	
香川	17 174	2 705	3 898	7 351	16 702	1 142	1 047	3 356	5 090	1 346	3 590	
愛媛	16 212	2 083	5 258	6 484	15 876	1 530	902	2 937	5 820	1 231	2 066	
高松	12 203	1 526	4 186	4 360	12 112	1 113	683	1 928	4 370	999	1 809	
高知	11 597	1 478	3 790	4 002	11 245	1 030	612	2 110	3 361	887	1 827	
徳島	16 976	1 689	6 483	6 315	16 661	1 497	936	2 559	6 691	1 324	2 132	

第 18 章
公務員および選挙