

第28表 簡速静止人口表(生命表)

本表は昭和34年10月1日現在の男女、年齢別推計人口および昭和34年4月1日から同35年3月31日までの死亡にもとづいて作成した全国分、厚生省人口問題研究所が発表した第13回簡速静止人口表である。

年齢階級	x歳の生存年数 (静止人口)	x歳以後の生存年数 (静止人口の合計)	x歳の生存数	x歳の死亡数	x歳の生存率	x歳の死亡率	x歳の完全平均余命
男子							
0歳	97 084	6 493 656	100 000	3 582	0.96418	0.03582	64.94
1	96 173	6 396 572	96 418	423	0.99561	0.00439	66.34
2	95 843	6 300 399	95 995	305	0.99682	0.00318	65.63
3	95 574	6 204 556	95 690	233	0.99756	0.00244	64.84
4	95 360	6 108 982	95 457	195	0.99796	0.00204	64.00
5~9	474 692	6 013 622	95 262	553	0.99419	0.00581	63.13
10~14	472 779	5 538 930	94 709	317	0.99665	0.00335	58.48
15~19	470 618	5 066 151	94 392	601	0.99363	0.00637	53.67
20~24	466 690	4 595 533	93 791	950	0.98987	0.01013	49.00
25~29	461 442	4 128 843	92 841	1 199	0.98795	0.01205	44.47
30~34	455 684	3 667 401	91 722	1 188	0.98705	0.01295	39.98
35~39	449 307	3 211 717	90 534	1 398	0.98456	0.01544	35.48
40~44	441 252	2 762 410	89 136	1 875	0.97896	0.02104	30.99
45~49	429 877	2 321 158	87 261	2 755	0.96843	0.03157	26.60
50~54	412 511	1 891 281	84 506	4 326	0.94881	0.05119	22.38
55~59	385 605	1 478 770	80 180	6 536	0.91848	0.08152	18.44
60~64	345 777	1 093 165	73 644	9 528	0.87062	0.12938	14.84
65~69	289 860	747 388	64 116	12 811	0.80019	0.19981	11.66
70~74	218 939	457 528	51 305	15 308	0.70163	0.29837	8.92
75~79	140 693	238 589	35 997	15 468	0.57030	0.42970	6.63
80~84	70 193	97 896	20 529	12 144	0.40845	0.59155	4.77
85~89	23 423	27 703	8 385	6 422	0.23411	0.76589	3.30
90~94	4 053	4 280	1 963	1 793	0.08660	0.91340	2.18
95~99	225.76	227	170	168.17	0.01076	0.98924	1.34
100~	1.24	1.24	1.85	1.8445	0.00000	1.00000	0.67
女子							
0歳	97 612	6 965 198	100 000	2 951	0.97049	0.02951	69.65
1	96 835	6 867 586	97 049	375	0.99614	0.00386	70.76
2	96 545	6 770 751	96 674	259	0.99732	0.00268	70.04
3	96 317	6 674 206	96 415	196	0.99797	0.00203	69.22
4	96 136	6 577 889	96 219	167	0.99826	0.00174	68.36
5~9	478 986	6 481 753	96 052	416	0.99567	0.00433	67.48
10~14	477 603	6 002 767	95 636	237	0.99752	0.00248	62.77
15~19	476 089	5 525 164	95 399	405	0.99575	0.00425	57.92
20~24	473 443	5 049 075	94 994	646	0.99317	0.00683	53.15
25~29	469 745	4 575 632	94 348	818	0.99133	0.00867	48.50
30~34	465 379	4 105 887	93 530	930	0.99006	0.00994	43.90
35~39	460 287	3 640 508	92 600	1 127	0.98783	0.01217	39.31
40~44	453 880	3 180 221	91 473	1 464	0.98400	0.01600	34.77
45~49	445 221	2 726 341	90 009	2 050	0.97722	0.02278	30.29
50~54	432 779	2 281 120	87 959	2 988	0.96603	0.03397	25.93
55~59	414 756	1 848 341	84 971	4 294	0.94947	0.05053	21.75
60~64	388 324	1 433 585	80 677	6 488	0.91958	0.08042	17.77
65~69	348 177	1 045 261	74 189	9 715	0.86905	0.13095	14.09
70~74	290 113	697 084	64 474	13 547	0.78988	0.21012	10.81
75~79	213 663	406 971	50 927	16 759	0.67092	0.32908	7.99
80~84	127 612	193 308	34 168	16 918	0.50486	0.49514	5.66
85~89	53 157	65 696	17 250	12 038	0.30214	0.69786	3.81
90~94	11 738	12 539	5 212	4 632	0.11127	0.88873	2.41
95~99	797.30	801	580	573.8	0.01069	0.98931	1.38
100~	3.70	3.70	6.19	6.188	0.00000	1.00000	0.60

第 23 章
司法および警察

第23章 司法および警察

民事事件の概況

昭和35年中に、府下の全裁判所に新しく提起された民事事件数は約6万6千件で、前年にくらべ0.6%の減小を示したが、年間における既済件数が新受件数を越えるにいたらなかったため、未済件数は昨年のを3.2%上回る3万5千件近い数をかぞえた。

事件別にみると、訴訟事件は新しく1万3千件が提起され、調停事件もまた5千件近い数を記録したが、いずれも前年よりはいくぶんの減小となった。なお裁判所別に事件数の割合をながめると、総数の55%は簡易裁判所、40%は地方裁判所、5%が高等裁判所扱いのものとなり、例年この割合は一定した傾向を示している。

刑事事件の概況

府下全裁判所が新しく取扱った事件人員は33万6千余人であった。昨年は簡裁における「略式」事件のうち交通事件が、その重点を検挙から指導に移行したためによる事件人員の激減をみせていたが、本年はふたたび略式事件の増加がめだち、事件別にみると、前年に対し「訴訟」はわずかに200件足らずの増加にもかかわらず「略式」はじつに9,591人、ほぼ1万人の増加をみせている。

新受事件人員を各裁判所別にみると、まず高裁扱いのものは約4千人、地裁扱い2万8千人、簡裁扱いは30万5千人となり、総数に占める各裁判所扱い数の割合は、民事事件と同様一定した傾向をもつものほとんどが簡裁扱いのものとなっている。

一方府下各施設における受刑者の状況を見ると、拘置所ならびに刑務所に収容されている者は、昭和35年末現在で4,148人をかぞえ前年とほぼ同様数となっている。またその年齢別では20歳台が41%、30歳台が38%の割合を占め、刑期別では5年以下が76%に当たっている。なお少年院および少年鑑別所の年末収容人員は684人と146人をそれぞれ数え、増加の傾向をみせている。

刑法犯の発生状況

昭和35年中に府下で発生した刑法犯罪の全件数は、昨

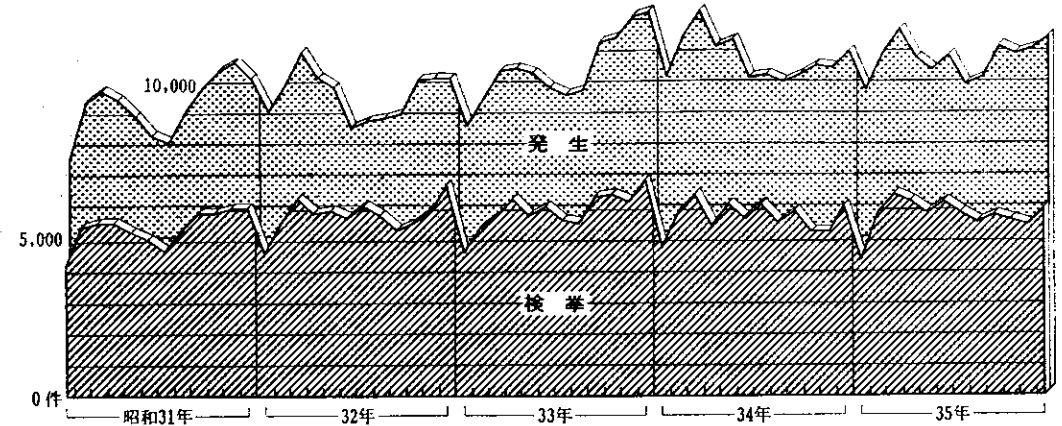
年とほぼ同様年12万9,134件を記録し、毎日約4分間に1件の割合で発生をみたこととなった。罪種別では、窃盗犯の10万3千件(79.8%)を筆頭に、傷害4,364件、詐欺3,333件、暴行1,832件が大きい数を示しているが、殺人、強盗等を含む凶悪犯罪件数も1,287件を数え、前年の1,109件に対しては16%の増加をみせている。

なお凶悪犯罪についてみると、普通強盗391件(30.4%)、強かん371件(28.8%)、殺人238件(18.5%)が依然として大きな割合を示している。また昭和35年中に発生した被疑者3万8,695人についてその犯罪の動機原因をみると、凶悪犯一般犯ともに利欲関係が最も大きく47%の割合を占め、ついで凶悪犯では偶発的(そのうち「強かん」がほとんどである)、一般犯では怨恨・憤怒関係が多い。また被疑者の職業別では、工場鉱山の労務者が半数を上回り、ついで無職者がほぼ24%、商店従業員、勤め人、学生等はいずれも10%前後の割合となっている。さらに学力別にみると、中学卒業または中退者が最も多くて56.7%となり、ついで小学校卒または中退、高校卒または中退の順となる。

一方、増加の傾向にある少年犯罪のすう勢をみると、昭和32年の9,736件は以後毎年増加して昭和35年は1万2,314件をかぞえ、前年に対して4.5%の増となったが、32年に対してはじつに26%もの増加となっている。罪種別に昭和35年の件数をみると、凶悪犯罪687件のうち「強かん」が364件で58%の割合を占め、ついで普通強盗、強盗傷人が大きく140件、114件をそれぞれかぞえ、一般犯罪では総数1万988件のうち5,866件を「窃盗」が占め、ついで「傷害」「恐喝」がそれぞれ1,419件、1,153件と大きな数をかぞえている。また犯罪少年を職業別にみると、まず学生生徒では例年中学生が最も大きい割合を占めていることに変わりはないが、本年は前年にくらべて人員が減少、反面横ばい状態であった高校生が200人近くも増加したことは注目される。なお有職者別では工員、商店員、運転手・助手がそれぞれ1・2・3位を占めており、年齢別には18~19歳が41%、16~17歳が35%、14~15歳は24%の割合となっている。

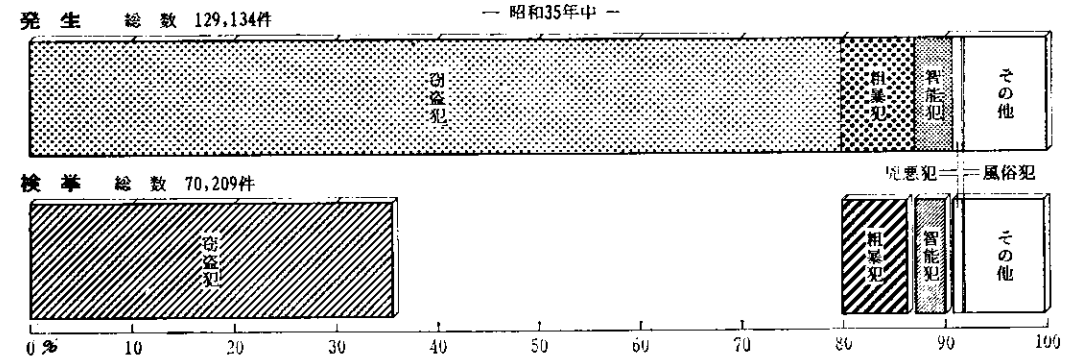
犯罪の発生と検挙のうごき

第18表参照



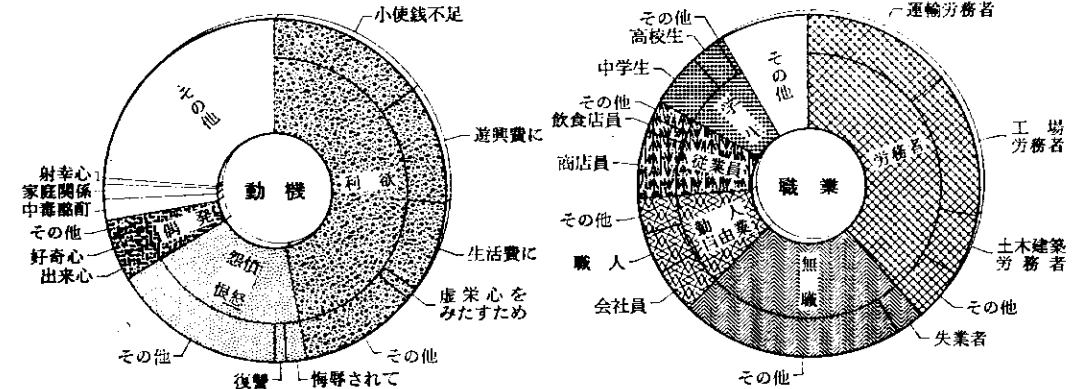
犯罪の発生と検挙の罪種別にみた割合

第18表参照



検挙者の動機と職業別にみた割合

第19表参照



第1表

登記数および

本表は各年中に大阪法務局管内各局所が取扱ったもので「甲号」とは申請による登記または登録ならびに官求をいう。また欄中に総数とあるのは、土地については筆数、建物については棟数、立木については集団数。

Table with columns for Prefecture (府名), Year (年), Total (総), Real Estate Registration (不動産登記), and Commercial/Person Registration (商業・法人等の登記). Rows include various prefectures like Shiga, Kyoto, Osaka, Hyogo, etc.

資料 法務大臣官房司法法制調査部調査統計課。(登記統計年報)

第2表

不動産および

本表は各年中に大阪法務局で取扱ったものであるが、会社登記のうちの「設立関係」には合併・組織変更にも含んでいる。

Table showing Real Estate Registration (不動産登記) details by year (昭和31-34, 昭和35年) and category (土地, 建物). Includes sub-categories like acquisition, inheritance, etc.

資料 法務大臣官房司法法制調査部調査統計課。(登記統計年報)

登録税、手数料

公署の嘱託による登記をい、「乙号」とは登記簿等の謄抄本の交付、閲覧、ならびに印鑑証明書の交付の請給物については隻数のことである。

Table showing Registration Fees (登録税) and Fees (手数料) by prefecture and year. Columns include other registrations, total fees, and specific fee types like stamp certificates.

会社登記件数

よるものを、「資本・出資増加」には合併によるものを、「解散関係」には合併・組織変更によるものをいず

Table showing Company Registration Statistics (会社登記件数) by year (昭和31-34, 昭和35年) and company type (株式会社, 有限会社). Includes sub-categories like capital increase, dissolution, etc.

第3表

検察事件

本表は各年中に大阪地検管内各検察庁で取扱った全被疑事件に関するもので、道路交通法令違反被疑事件を

Table with columns for year, name, total number, and various categories of cases (e.g., new, transferred, etc.).

資料 大阪地方検察庁総務部調査課。(検察統計年報)

第4表

少年被疑事件

本表は大阪地方検察庁管内で取扱った各年中の数で、道路交通法令違反被疑事件を含む。なお昭和31年には

Table showing juvenile suspect cases with columns for year, total, and categories like new cases, transferred, etc.

資料 法務大臣官房司法法制調査部調査統計課。(検察統計年報)

第5表

外国人被疑事件

本表は大阪地方検察庁管内で取扱った各年中の数であり、道路交通法令違反被疑事件を含んでいる。

Table showing foreign suspect cases with columns for year, total, and categories like new cases, transferred, etc.

資料 法務大臣官房司法法制調査部調査統計課。(検察統計年報)

受処理人員

含む。なお、旧受とは前年末処理繰越分である。

Large table showing personnel processing cases, categorized by year, name, and various processing stages (e.g., received, processed, etc.).

の受処理人員

事件受理後成人になったものを含んでいない。

Table showing personnel processing cases, categorized by age group and processing status.

の受処理人員

Table showing personnel processing cases, categorized by age group and processing status.

第 6 表

裁判所別、事件別

本表は府下各裁判所で取扱った各年中のもので、訴訟は裁判所により異なるが第一審、控訴審、上告審、再審を含んでいる。

事 件 別	総 数	大阪高等					地 方 裁 判 所					簡				
		裁 判 所	裁 判 所				岸和田部	総 数	裁 判 所				生 野			
			大 阪	大 阪	堺 支 部	和 田 部			大 阪	大 阪	都 島	生 野				
昭 32 和年数	413 389	2 877	26 782	25 242	1 320	220	383 730	326 246	4 429	5 980						
昭 33 和年数	413 212	3 272	26 483	24 966	1 312	205	383 457	326 005	4 498	6 005						
昭 34 和年数	7 589	640	2 724	2 546	127	51	4 225	1 666	155	392						
昭 33 和年数	424 835	2 610	27 696	25 814	1 680	202	394 529	324 437	4 466	5 398						
昭 33 和年数	422 957	2 585	27 011	25 231	1 572	208	393 361	324 321	4 479	5 512						
昭 34 和年数	9 467	665	3 409	3 129	235	45	5 393	1 782	142	278						
昭 34 和年数	318 601	2 841	23 649	20 592	2 612	445	292 111	234 197	3 659	4 494						
昭 34 和年数	318 858	2 610	23 406	20 511	2 536	359	292 842	234 015	3 781	4 448						
昭 34 和年数	9 210	896	3 652	3 210	311	131	4 662	1 964	20	324						
昭 35 年	受済済	336 477	3 929	27 546	24 761	2 500	305 002	242 800	4 809	4 969						
	新既未	336 237	3 425	27 484	24 612	2 533	305 328	243 985	4 816	4 930						
	訴訟	9 450	1 400	3 714	3 359	278	4 336	1 679	13	363						
	略式	14 971	2 860	6 347	5 628	497	5 764	4 346	47	30						
	その他	14 863	2 373	6 320	5 514	530	6 170	4 358	47	33						
	その他	6 681	1 339	3 644	3 289	278	1 698	1 453	13	12						
昭 35 年	158 768	-	-	-	-	-	158 768	114 428	4 658	3 677						
昭 35 年	158 679	-	-	-	-	-	158 679	114 693	4 664	3 635						
昭 35 年	2 627	-	-	-	-	-	2 627	215	-	351						
昭 35 年	162 738	1 069	21 199	19 133	2 003	63	140 470	124 026	104	1 262						
昭 35 年	162 695	1 052	21 164	19 098	2 003	63	140 479	124 034	105	1 262						
昭 35 年	142	61	70	70	-	-	11	11	-	-						

資料 大阪府高等裁判所統計係、大阪地方裁判所統計課。

第 7 表

裁判所別、事件別

本表は府下各裁判所で取扱った各年中の件数で訴訟は裁判所により異なるが第一審、控訴審、上告受理特別上

事 件 別	総 数	大阪高等					地 方 裁 判 所					簡				
		裁 判 所	裁 判 所				岸和田部	総 数	裁 判 所				生 野			
			大 阪	大 阪	堺 支 部	和 田 部			大 阪	大 阪	都 島	生 野				
昭 32 和年数	68 544	2 986	24 649	23 028	936	685	40 909	18 836	2 690	6 087						
昭 32 和年数	66 189	2 590	23 188	21 481	1 070	637	40 408	18 566	2 592	6 199						
昭 33 和年数	28 861	3 051	18 331	17 279	612	440	7 479	4 653	338	498						
昭 33 和年数	66 659	3 305	25 225	23 442	973	810	38 129	19 180	2 356	3 726						
昭 33 和年数	64 167	2 728	23 842	22 135	919	788	37 597	18 673	2 344	3 804						
昭 34 和年数	31 353	3 628	19 714	18 586	666	462	8 011	5 160	350	420						
昭 34 和年数	66 546	3 422	26 449	24 707	932	810	36 675	18 664	2 283	3 179						
昭 34 和年数	64 339	3 282	25 118	24 352	930	695	35 939	18 163	2 263	3 212						
昭 34 和年数	33 560	3 768	21 045	19 860	668	517	8 747	5 661	370	387						
昭 35 年	受済済	66 137	3 428	26 455	24 635	1 002	36 254	17 696	2 325	3 007						
	新既未	65 073	3 651	24 567	22 810	911	36 855	18 457	2 290	3 017						
	訴訟	34 624	3 545	22 933	21 685	759	8 146	4 900	405	377						
	略式	12 973	2 066	6 699	6 190	312	197	4 208	1 934	326	345					
	その他	13 032	2 206	6 425	5 960	252	213	4 401	2 155	322	370					
	その他	17 647	3 198	11 302	10 621	465	216	3 147	1 426	218	244					
昭 35 年	4 918	28	104	61	36	7	4 786	2 573	308	226						
昭 35 年	5 072	22	101	66	23	12	4 949	2 727	281	225						
昭 35 年	2 993	20	157	128	25	4	2 816	1 922	141	84						
昭 35 年	48 246	1 334	19 652	18 384	654	614	27 260	13 189	1 691	2 436						
昭 35 年	46 969	1 423	18 041	16 784	636	621	27 505	13 575	1 687	2 422						
昭 35 年	13 984	327	11 474	10 936	269	269	2 183	1 552	46	49						

資料 大阪高等裁判所統計係、大阪地方裁判所統計係。

刑事事件人員

を含む。なお略式とは簡易裁判所の取扱う事件のうち5万円以下の罰金、科料事件をいうほか、交通即決事件

易	裁 判 所												
	所												
	西淀川	阿倍野	池田	豊中	吹田	茨木	布施	枚方	堺	富田林	羽曳野	岸和田	佐野
- 1 381	3 549	1 828	1 696	1 541	1 827	7 502	3 792	9 084	1 537	2 598	7 784	2 956	
1 364	3 379	1 696	1 778	1 497	1 880	7 501	3 937	9 154	1 638	2 581	7 754	2 790	
20	226	165	76	51	4	494	10	192	53	129	424	168	
1 614	4 173	1 878	1 842	1 822	1 632	8 549	3 900	17 640	1 506	2 513	10 019	3 140	
1 632	4 246	1 909	1 669	1 840	1 611	7 959	3 899	17 682	1 485	2 441	9 591	3 085	
2	153	134	246	33	25	7 084	11	150	74	201	852	223	
1 436	4 314	1 279	1 776	1 479	1 508	6 871	2 976	14 471	1 313	2 208	6 950	3 180	
1 438	4 126	1 331	1 885	1 507	1 517	7 493	2 835	14 529	1 281	2 138	7 370	3 147	
-	339	82	140	5	16	462	152	94	106	270	432	256	
1 920	4 817	1 522	2 197	1 447	2 093	7 051	3 242	15 174	1 341	2 008	6 634	2 978	
1 920	4 687	1 483	2 147	1 451	2 091	6 869	3 302	15 204	1 396	2 109	6 611	3 227	
-	469	121	190	1	18	644	92	64	51	169	455	7	
5	37	26	69	30	96	248	105	282	43	131	185	84	
5	39	34	66	34	94	267	109	260	45	229	218	332	
-	11	2	7	1	18	28	13	53	5	52	23	7	
1 586	3 351	1 167	1 837	1 265	1 561	5 549	2 656	6 894	1 115	1 653	4 860	2 511	
1 586	3 219	1 120	1 790	1 265	1 561	5 348	2 712	6 946	1 168	1 656	4 804	2 512	
-	458	119	183	-	-	616	79	11	46	117	432	-	
329	1 429	329	291	152	436	1 254	481	7 998	183	224	1 589	383	
329	1 429	329	291	152	436	1 254	481	7 998	183	224	1 589	383	

民事事件数

告受理、上告審、通常訴訟、再審を含む。

易	裁 判 所												
	所												
	西淀川	阿倍野	池田	豊中	吹田	茨木	布施	枚方	堺	富田林	羽曳野	岸和田	佐野
674	2 388	279	681	510	445	2 902	993	1 853	398	549	1 234	390	
625	2 369	282	658	454	430	2 877	980	1 804	384	495	1 280	413	
97	407	54	96	99	74	267	205	283	28	123	205	52	
767	2 265	300	906	506	656	2 129	1 092	1 714	363	411	1 238	520	
776	2 320	290	822	541	623	2 082	1 048	1 724	331	462	1 248	509	
88	352	64	180	64	107	314	249	273	60	72	195	63	
716	2 132	325	890	550	588	1 939	1 148	1 648	306	452	1 261	594	
727	2 079	324	867	542	608	1 860	1 130	1 631	319	432	1 205	577	
77	405	65	203	72	87	393	267	290	47	92	251	80	
633	2 153	359	1 087	657	689	2 174	1 200	1 834	304	455	1 191	490	
631	2 231	366	1 068	627	675	2 199	1 206	1 690	299	405	1 195	499	
79	327	58	222	102	101	368	261	434	52	142	247	71	
69	311	48	108	87	70	245	169	213	36	67	116	64	
74	338	51	90	63	74	255	164	169	33	58	118	67	
33	165</												

第 8 表

施設別受刑者

本表は各年中に法務省大阪矯正管区における府下所在施設の取扱った人数であるが、大阪拘置所には四条拘

Table with columns: 年次, 前年度の繰越人員, 入所 (総数, 新入所), 後 (仮釈放, 刑執行停止, 逃走逮捕), 所 (余罪取調, 施設間送), 総数. Rows include years 31-35 and Osaka Detention House.

資料 法務大臣官房司法法制調査部調査統計課。(行刑統計年報)

第 9 表

拘置所・刑務所

本表は各年末現在における大阪矯正管区の下記施設にかかるもので大阪拘置所には四条拘置所を含む。

Table with columns: 年次, 総数 (男, 女), 受刑者 (計, 男, 女), 死刑確定者 (計, 男, 女). Rows include years 31-35 and Osaka Detention House, Osaka Prison, and Osaka Detention House Branch.

資料 法務局大臣官房司法法制調査部調査統計課。(行刑統計年報)

第 10 表

罪名別

本表は各年末現在における上記第 9 表中の収容受刑者に関するもので、大阪刑務所には堺、岸和田両拘置支所

Table with columns: 年次, 総数, 刑 (窃盗, 強盗, 詐欺, 欺恐喝, 横領, 贓物関係, わいせつ・かんいん・重婚). Rows include years 31-35 and Osaka Detention House, Osaka Prison.

資料 法務大臣官房司法法制調査部調査統計課。(行刑統計年報)

第 11 表

年齢別、刑期

本表は下記施設における各年末現在のものであるが、刑期については表章区分にまとめてある。なお *印は

Table with columns: 年次, 総数, 年齢別 (20歳未満, 20~25歳, 26~29歳, 30~39歳, 40~49歳, 50~59歳, 60歳以上), 総数. Rows include years 31-35 and Osaka Detention House, Osaka Prison.

資料 法務大臣官房司法法制調査部調査統計課。(行刑統計年報)

入出所人員

禁所、大阪刑務所には堺、岸和田両拘置所を含む。

Table with columns: 出所 (満期釈放, 仮釈放, 不定期刑, 恩釈, 再審又は非常上告, 刑執行停止, 逃走, 死亡, 余罪取調, 施設間送), 年末収容人員. Rows include years 31-35 and Osaka Detention House, Osaka Prison.

別収容人員

Table with columns: 被告人 (計, 男, 女), 被疑者 (計, 男, 女), 労役場留置者 (計, 男, 女), その他 (計, 男, 女). Rows include years 31-35 and Osaka Detention House, Osaka Prison, Osaka Detention House Branch.

受刑者数

の分が含まれている。

Table with columns: 犯 (傷害, 殺人, 放火, 住居侵入, その他), 特別 (公選挙法, 暴力行為処罰法律, 麻薬取締法, 覚せい剤取締法), 犯 (売春禁止法, その他). Rows include years 31-35 and Osaka Detention House, Osaka Prison.

別受刑者数

拘留を示す。

Table with columns: 懲役 (無期, 20年以下, 10年以下, 5年以下, 2年以下, 6月以下), 禁錮 (無期, 20年以下, 10年以下, 5年以下, 2年以下, 6月以下). Rows include years 31-35 and Osaka Detention House, Osaka Prison.

第12表

少年院の入出院

本年は府下に所在する少年院が各年中に取扱ったものであるが、「交野」は女子のみを収容するものである。

Table with columns for year, age, and various categories of admission and discharge in juvenile courts.

資料 法務大臣官房司法法制調査部調査統計課。(少年矯正統計年報)

第13表

少年鑑別所の入出

本表は大坂少年鑑別所が取扱った各年中の状況である。

Table with columns for year, age, and various categories of admission and discharge in juvenile observation centers.

資料 法務大臣官房司法法制調査部調査統計課。(少年矯正統計年報)

第14表

人権侵犯事件

本表は大坂法務局が各年中に取扱ったものである。

Table with columns for year, age, and various categories of human rights violation cases.

資料 法務大臣官房司法法制調査部調査統計課。(法務統計書)

第15表

出入国および

本表は大坂港および伊丹空港における各年中のものであるが、昭和34年までは伊丹空港を含んでいない。

Table with columns for year, age, and various categories of international arrivals and departures.

資料 法務大臣官房司法法制調査部調査統計課。(法務統計年報)

および収容人員

る。

Table with columns for various categories of staff and inmates in juvenile courts.

所および収容人員

Table with columns for various categories of staff and inmates in juvenile observation centers.

の受処理件数

Table with columns for various categories of cases handled.

外国人上陸数

お入港船舶のうち伊丹空港は機数である。

Table with columns for various categories of foreign arrivals.

第 16 表

警察職員配置状況

本表は大阪府警察本部に於ける各年12月31日現在における数字であるが、警視正以上の職員は国家公務員である。

Table showing police officer deployment status by division and rank. Columns include Division Name, Total Count, and various ranks like Inspector, Sergeant, etc.

資料 大阪府警察本部総務課。(警察統計書)

第 17 表

特別法令違反被疑者措置状況

本表は大阪府警察本部が各年中に扱った事件について検挙地主義によりまとめたものである。

Table showing special laws violation suspect handling status by law type and year. Columns include Law Name,昭和32年, 昭和33年, 昭和34年, and 昭和35年 (Total, Documents, etc.).

資料 大阪府警察本部総務課。(警察統計書)

第18表

全刑法犯罪発

本表は大阪府警察本部が各年中に取扱った件数を発生地主義によりまとめたものである。

Table with columns for crime types (e.g., 昭和32年, 昭和33年, 昭和34年, 昭和35年) and months (1月 to 5月), showing counts of offenses and arrests.

資料 大阪府警察本部総務課 (警察統計書)

第19表

犯罪原因別ならびに被疑者

本表は府下で発生した各年中の犯罪を発生地主義によりまとめたものであるが、「原因動機」は主たるもの

Table with columns for crime types and causes (e.g., 利害関係, 射幸心, 怨恨, 家庭関係, 偶発的, 中毒, 酪酊, その他), showing counts of offenses and suspects.

資料 大阪府警察本部総務課 (警察統計書)

生検挙月別状況

Table showing monthly arrest statistics from June to December, with columns for month and counts of offenses and arrests.

の職業、学力、生活状況

を掲載し、学力別の区分はそれぞれ「在学・中退・卒業」を一括してある。なお昭和34年までは駐留軍人軍属関係を省いてある。

Table with columns for occupational status (e.g., 無職, 学生, 不就学, 小学校, 中学校, 高等学校, 大学) and living conditions (e.g., 極貧, 下流, 中流, 上流, 極豊), showing counts of offenders.

第20表

職業別年齢層

本表は大府警察本部が各年中に扱った発生地主義による人員である。

Table with columns for crime types (罪種), total count (総数), and age groups (学生, 生徒, 有職) with sub-categories like 中学生, 高校生, 大学生, etc.

別犯罪少年数

Table with columns for crime types (別), age groups (年齢別), and disposal methods (措置別) including categories like 検身送察, 検書置察, etc.

第 21 表

少年ぐ犯(不良行為を

本表は大府警察本部が取扱った各年中のものを検挙地主義によつてまとめたものである。なお、「措置別」

区分	総数	凶器所持	乱暴	けんか	たかり	家出	怠学怠業	物品持出
昭和 31 年	39 912	50	230	379	14	1 783	4 889	374
32	63 201	207	204	704	34	2 334	4 888	224
33	78 602	140	222	922	78	2 419	4 531	179
34	44 846	418	381	1 213	162	1 826	3 891	256
昭和 35 年	46 648	487	330	1 129	117	1 730	4 575	245
学 生	26 172	252	188	797	66	712	3 959	144
大 学 生	134	-	-	5	-	-	1	-
高 校 生	6 618	45	35	349	16	100	546	9
中 学 生	10 581	153	107	360	38	399	1 958	54
小 学 生	8 839	54	46	83	12	213	1 454	81
そ の 他	-	-	-	-	-	-	-	-
一 般 職 業 別	20 476	235	142	332	51	1 018	616	101
工 事 務 員	7 182	99	55	106	15	139	360	13
商 業 交 通	2 640	32	5	31	2	114	60	11
農 業 水 産	513	4	10	13	-	10	5	-
日 雇 勞 務 者	20	-	-	-	1	-	-	-
公 務 員	12	-	-	2	-	-	-	-
家 事 使 用 人	31	-	-	-	-	-	1	-
風 俗 營 業	36	-	-	-	-	-	1	-
そ の 他	9	-	-	-	-	1	1	-
無 職	110	-	-	1	-	8	-	-
無 職	4 038	45	35	76	9	100	121	12
無 職	5 417	62	35	97	25	637	54	63
年 齢 別	13 893	111	84	198	21	394	2 351	111
14 歳 未 満	8 091	154	88	334	38	432	1 245	36
14 ~ 15	13 501	147	91	418	43	584	707	51
16 ~ 17	11 163	75	67	179	15	320	272	47
18 ~ 19	734	69	27	21	17	283	2	56
措 置 別	626	3	4	3	2	300	10	28
家 庭 裁 判 所 送 附	31	-	-	-	-	2	-	-
児 童 相 談 所 通 告	45 257	415	299	1 105	98	1 144	4 563	161
福 祉 事 務 所 通 告	-	-	-	-	-	-	-	-
警 察 限 り の 措 置	-	-	-	-	-	-	-	-

資 料 大阪府警察本部少年課。

含む) 行 為 補 導 人 員

のうち「警察限りの措置」とは家庭、職場、学校等へ通告したものをいう。

金銭乱費	婦女誘惑いたずら	不純異性交遊	飲 酒	喫 煙	不良交遊	不良団盟	盛 場 盛 衰	不健全な娯楽	そ の 他
926	495	3 952	1 350	7 495	2 038	23	1 976	3 711	10 227
916	1 011	6 137	2 750	15 546	5 133	38	3 530	2 531	17 014
742	1 123	6 416	4 013	26 697	6 025	30	2 553	2 624	19 924
164	1 057	2 793	1 645	13 318	3 106	33	1 113	1 369	12 101
135	828	2 140	1 427	12 828	2 199	65	915	2 445	15 062
107	470	1 108	298	2 072	1 462	16	478	2 353	11 690
-	7	4	7	84	5	-	-	-	21
12	310	808	238	1 488	840	3	160	26	1 633
32	134	295	52	475	561	13	224	904	4 822
63	19	1	1	25	56	-	94	1 423	5 214
-	-	-	-	-	-	-	-	-	-
28	359	1 032	1 129	10 746	737	49	437	92	3 372
4	162	396	430	3 810	202	5	137	17	1 232
1	4	30	38	275	7	1	9	-	69
3	31	95	115	1 752	42	1	38	5	303
-	9	18	43	339	13	-	6	-	43
-	-	-	-	18	-	-	-	-	1
-	-	1	1	1	-	-	-	-	7
-	-	-	9	16	-	-	-	-	5
-	-	-	6	21	3	-	-	-	5
-	-	3	-	1	-	-	-	-	3
-	2	4	6	67	2	-	6	-	14
8	77	196	271	2 307	141	9	56	10	575
12	74	289	210	2 139	327	33	185	60	1 115
82	42	58	6	98	214	2	173	1 979	7 969
16	182	403	98	849	620	14	235	397	2 950
19	385	1 082	607	5 036	1 016	24	340	56	2 895
18	220	597	716	6 835	349	25	167	13	1 248
5	31	1	25	-	42	4	2	4	121
3	5	2	1	-	15	-	2	4	241
-	-	-	-	-	1	-	-	-	28
127	793	2 137	1 401	12 818	2 141	61	911	2 437	14 672

第 22 表

財物の犯罪被害

本表は各年中に大阪府警察本部で取扱ったものである。

Table with columns: 罪種, 総額, 通貨, 有価証券, 貴金属. Rows include 昭和33年, 昭和34年, 昭和35年, 強盗, 窃盗, 恐かっ, 詐欺, 横領.

Table with columns: 罪種, 雑貨類, 機械類, 自動車. Rows include 昭和33年, 昭和34年, 昭和35年, 強盗, 窃盗, 恐かっ, 詐欺, 横領.

高および回復高

Table with columns: 被服類, その他の織物, 米, 穀, その他の食糧, 化学薬品. Rows include 数量, 金額.

Table with columns: 自転車, その他の車両, 電線, その他. Rows include 数量, 金額.

第 23 表 所為、理由別自殺者数

本表は各年中に大阪府下で発見されたものをまとめたものである。なお（ ）内の数字は女子を内数で示している。

所 為	総 数	既 遂	未 遂	理 由	総 数	既 遂	未 遂
昭 和 31 年	(1 161) 2 771	(502) 1 296	(659) 1 475	精 神 錯 乱	(66) 174	(42) 118	(24) 56
32	(1 240) 2 905	(572) 1 451	(668) 1 454	病 苦	(201) 433	(142) 278	(59) 155
33	(1 495) 3 387	(615) 1 499	(880) 1 888	貧 困	(33) 91	(12) 41	(21) 50
34	(1 246) 2 785	(521) 1 315	(725) 1 470	前非をくいまたはざんき	(10) 59	(2) 28	(8) 31
昭 和 35 年	(1 485) 3 213	(627) 1 446	(858) 1 767	家 庭、親 族 の 不 和	(275) 414	(74) 126	(201) 288
く び れ	(88) 262	(84) 216	(4) 10	将 来 を 苦 慮	(143) 327	(58) 129	(85) 198
入 水	(96) 174	(67) 128	(29) 46	業 務 の 失 敗	(6) 55	(4) 30	(2) 25
刃 物	(19) 27	(5) 11	(4) 16	私 通、妊 娠	(55) 60	(18) 21	(37) 39
銃 または 火 薬	(1) 2	(1) 2	(-) -	失 恋	(236) 372	(80) 123	(156) 249
毒 物 または 劇 薬	(1 063) 2 256	(304) 697	(759) 1 559	淫 逸 放 とう の 末	(9) 50	(3) 17	(6) 33
鉄 道 または 軌 道	(45) 148	(39) 133	(6) 15	厭 世	(284) 746	(142) 348	(142) 398
高 所 より 飛 び お り	(8) 20	(8) 20	(-) -	学 業 の 失 敗	(7) 25	(3) 9	(4) 16
ガ ス	(158) 296	(110) 198	(48) 98	競 馬、競 輪 等	(1) 15	(-) 7	(1) 8
そ の 他	(17) 64	(9) 41	(8) 23	そ の 他	(159) 392	(47) 171	(112) 221

資 料 大阪府警察本部総務課。(警察統計書)

第 24 表 年 齢 階 層 別 家 出 人 数

本表は大阪府警本部に捜索願を届出たものをまとめたものである。

年 次	総 数	20歳未満	20 ~ 24	25 ~ 29	30 ~ 39	40 ~ 49	50 ~ 59	60歳以上
昭 和 31 年	8 636	2 904	2 012	1 191	1 299	630	308	292
32	9 336	3 557	2 051	1 177	1 307	624	315	305
33	9 780	3 871	2 024	1 211	1 308	644	318	404
34	9 031	2 871	1 703	1 059	1 257	577	258	306
昭 和 35 年	9 555	4 459	1 830	1 103	1 073	485	261	344
男	5 608	2 675	1 008	653	597	292	168	215
女	3 947	1 784	822	450	476	193	93	129

資 料 大阪府警察本部総務課。(警察統計書)

第 24 章

災害および事故