

第12表 府県別居住状況 (昭和30年)

この表は「昭和30年国勢調査」による10月1日現在の普通世帯に於ける数字である。「普通世帯」の範囲には、寄宿舍、寮、下宿屋などで居住する単身者等は含まれていない。

府県都市	総数		住 宅										非住宅 世帯数
	世帯数	1世帯 当り 千人	計		持家		借家		給与住宅		間借		
			世帯数	1人当 り 千人	世帯数	1人当 り 千人	世帯数	1人当 り 千人	世帯数	1人当 り 千人	世帯数	1人当 り 千人	
全 国	17 383.3	5.0	17 254.9	3.8	11 711.2	4.1	3 515.7	2.8	1 083.7	3.2	944.3	2.3	128.4
北海道	868.0	5.3	861.0	3.6	456.9	4.0	153.5	3.0	195.1	3.2	55.5	2.4	7.0
青森県	236.6	5.7	235.4	4.0	183.3	4.2	22.8	3.0	10.1	3.5	19.3	2.6	1.2
岩手県	243.5	5.7	240.9	4.1	181.5	4.3	28.1	2.9	18.4	3.1	12.9	2.5	2.6
宮城県	293.0	5.8	291.5	3.5	200.8	3.8	61.3	2.7	13.1	3.3	16.3	2.3	1.5
秋田県	232.2	5.7	231.1	4.6	192.4	4.8	13.8	3.4	14.1	3.5	10.8	2.7	1.1
山形県	235.3	5.7	234.2	4.2	187.0	4.4	25.1	3.0	9.5	3.7	12.5	2.5	1.1
福島県	362.4	5.7	358.9	3.9	248.0	4.3	68.9	2.8	26.4	3.0	15.6	2.4	3.5
茨城県	377.4	5.4	376.1	3.5	301.8	3.6	47.6	2.7	18.7	2.9	8.1	2.2	1.3
栃木県	279.3	5.4	277.8	3.4	211.7	3.5	46.1	2.7	12.1	3.2	7.9	2.2	1.5
群馬県	296.8	5.3	294.9	3.4	210.1	3.6	65.7	2.7	8.6	3.5	10.5	2.2	1.9
埼玉県	416.2	5.3	413.5	3.3	302.3	3.5	83.1	2.6	13.2	3.2	14.9	2.1	2.7
千葉県	414.7	5.2	412.1	3.7	326.6	3.8	58.3	2.8	12.8	3.4	14.4	2.1	2.6
東京都	1 665.5	4.5	1 649.5	2.9	900.5	3.2	446.8	2.4	111.0	3.0	191.2	1.9	16.0
神奈川県	594.7	4.7	584.9	3.1	363.3	3.3	137.2	2.5	36.7	2.8	47.7	2.0	9.8
新潟県	438.4	5.5	437.0	5.2	353.8	5.5	43.1	3.4	17.0	4.1	23.1	2.8	1.4
富山県	196.2	5.1	194.8	5.4	165.4	5.7	11.9	3.4	8.4	3.8	9.2	3.0	1.3
石川県	191.9	4.9	190.8	6.0	148.6	6.4	22.2	4.0	5.5	4.7	14.5	3.3	1.2
福山県	153.3	4.8	152.3	4.4	124.3	4.6	18.1	3.2	4.7	3.9	5.2	3.7	1.0
山梨県	152.9	5.2	152.1	4.6	121.6	4.9	22.3	3.1	4.1	4.3	4.2	2.5	0.8
長野県	395.7	5.0	393.8	5.4	301.8	5.8	66.1	3.7	11.3	4.4	14.6	3.0	2.0
岐阜県	307.2	5.0	305.5	4.9	243.4	5.1	41.1	3.5	10.3	3.9	10.8	2.8	1.7
静岡県	477.7	5.4	473.4	3.7	366.8	3.9	66.1	2.8	22.8	3.5	17.7	2.3	4.3
愛知県	728.0	4.9	721.9	4.2	473.6	4.7	188.8	3.2	30.2	3.9	29.4	2.5	6.1
三重県	299.7	4.8	297.2	4.2	233.4	4.4	45.6	3.2	11.1	3.9	7.0	2.7	2.5
滋賀県	174.1	4.8	173.2	4.8	136.4	5.1	27.3	3.5	5.2	5.0	4.3	2.7	0.9
京都府	405.9	4.6	403.7	4.1	209.2	4.8	154.2	3.4	11.1	4.3	29.2	2.6	2.2
大阪府	986.2	4.5	977.0	3.1	458.3	3.6	407.9	3.7	44.0	3.2	66.8	2.1	9.2
兵庫県	762.5	4.6	755.6	3.8	454.7	4.3	211.7	2.8	49.1	3.4	40.1	2.2	7.0
奈良県	155.4	4.8	154.0	4.2	106.1	4.5	39.4	3.1	4.0	4.3	4.5	2.5	1.4
和歌山県	218.9	4.5	217.5	3.8	152.2	4.1	51.9	2.9	7.4	3.8	6.0	2.3	1.4
鳥取県	117.8	5.1	117.4	4.3	92.6	4.5	16.6	3.1	3.3	4.2	4.9	2.5	0.5
島根県	180.3	5.0	179.3	4.2	144.9	4.4	22.4	3.2	5.2	4.2	6.7	2.5	1.0
岡山県	344.0	4.8	342.3	4.1	260.9	4.3	56.5	3.1	13.9	3.6	11.0	2.5	1.7
広島県	461.6	4.5	459.2	4.2	317.0	4.6	102.1	3.2	19.9	3.7	20.2	2.6	2.5
山口県	335.5	4.7	333.4	3.9	218.8	4.4	68.6	2.9	29.9	3.0	16.1	2.3	2.1
徳島県	170.8	5.0	169.5	3.9	132.9	4.1	27.8	3.1	3.9	3.9	4.9	2.4	1.3
香川県	191.5	4.8	190.6	4.1	146.9	4.3	31.6	3.1	5.8	3.8	6.4	2.5	0.8
愛媛県	309.6	4.9	306.8	3.6	226.5	3.8	53.9	2.8	15.2	3.4	11.1	2.2	2.8
高知県	192.2	4.5	191.1	3.3	148.6	3.5	28.2	2.5	7.6	3.1	6.7	1.9	1.2
福岡県	754.2	5.0	748.9	3.2	385.8	3.7	173.4	2.6	139.5	2.6	50.3	2.1	5.3
佐賀県	178.0	5.4	177.4	3.6	123.3	3.9	24.8	2.8	17.4	2.6	11.8	2.3	0.6
長門県	336.6	5.0	334.8	3.1	215.1	3.4	69.3	2.5	32.6	2.6	17.7	2.1	1.9
熊本県	353.6	5.2	352.0	3.4	261.6	3.6	55.9	2.7	16.6	3.0	17.9	2.2	1.6
大分県	245.8	5.1	244.5	4.1	180.7	4.4	43.7	3.0	7.9	3.7	12.2	2.4	1.3
宮崎県	220.3	5.0	217.9	3.3	172.6	3.5	25.4	2.6	10.0	3.0	10.0	2.0	2.3
鹿児島県	431.6	4.6	428.2	3.3	267.5	3.4	39.5	2.6	9.0	3.3	12.2	2.0	3.3
東京都	1 455.3	4.5	1 441.1	2.9	771.7	3.2	394.4	2.4	98.1	3.0	176.9	1.9	14.2
横濱市	241.5	4.5	237.7	2.8	143.1	3.1	56.5	2.4	16.1	2.8	22.0	1.9	3.8
名古屋	273.3	4.7	270.2	3.6	136.4	4.0	100.7	3.1	14.4	3.6	18.7	2.4	3.1
京都市	258.8	4.4	257.6	3.8	99.7	4.5	126.7	3.3	6.0	4.2	25.1	2.5	1.2
大阪市	554.8	4.4	548.4	2.9	227.2	3.2	251.2	2.6	23.3	3.0	46.7	2.0	6.4
神戸市	221.4	4.2	217.9	3.0	102.0	3.4	82.6	2.5	13.7	3.1	19.7	2.1	3.4

第 14 章

物価および家計

第14章 物価および家計

物価の概況

昭和34年のわが国経済の状況は、33年後半期からの景気上昇気配をさらに押し進め、33年中の沈滞感を一扫するとともに着実にその基調を拡大、いわゆるV型曲線をもせて「静かなるブーム」への足場となった。

このような景気動向を背景として、本府における卸売物価の動きを大阪商工会議所調べの指数（昭和30年=100）でみると総平均では33年の98.6にくらべ100.5を示して1.9%の上昇をみせている。年間では1月の98.4は除々に上昇し、7月になって100.1、11月には102.7となったが、12月はやや低迷して102.6にとどまった。しかしながら年初からポイント1.7を上げるに7カ月を要したにくらべ、2.5の上昇へは5カ月を必要としたにすぎないことなか、当年中における景気の足どりがうかがわれよう。

また商品別でみると、消費材である食料品、燃料の指数に大きな上下はなかったが、繊維製品は1月の82.2から11月には91.6と大幅に動き、12月には89.6と落ちついた。これは33年中の下落に対する反発と同時に、伊勢湾台風の影響が大きく考えられる。一方生産材では、金属、建材等で年間顕著な動きをみせ、前年の平均に対しては前者でポイント7.2、後者は6.6の上昇となり、機械および化学に低落はあったものの、総じてジリ高傾向となった。

同じく小売物価指数では、33年一時低滞をみせていたものが、34年後半期にいたって動き10月には前年平均（104.4）を上回る105.5を示し、105台で越年する気配となった。また総理府統計局調べによる消費者物価指数もほぼ同様の傾向をみせたが、このほうは年初より堅調であったため年平均は104.0を示して、前年の103.2より0.8の上昇となった。

家計の概況

経済基調の拡大にともなう所得の増加、ひいてはそれが消費生活の向上を呼んで、一般世帯の支出面も拡大傾向をたどっている。いまその状況を総理府統計局調べによる家計調査で大阪（市内）についてみると、昭和34年

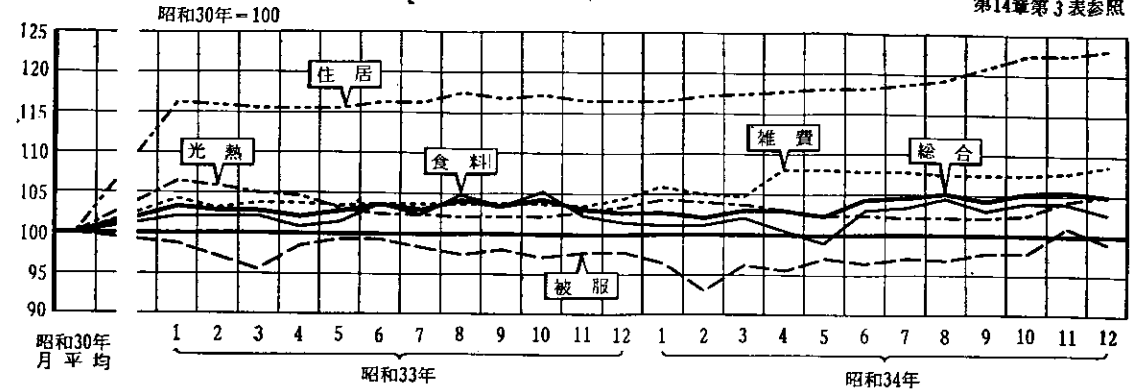
中における1世帯当り1カ月間の平均支出は、前年同期に比較して上期は2.4%、下期は13.1%の増大となり、1世帯当り1カ月平均消費支出金額30,475円で8.2%の増加となった。費目別に前年と比較すると、食料費4.1%、住居費3.1%、光熱費4.5%、被服費19.7%とそれぞれ伸びたが、本年は住居費が低滞した反面、被服費が大幅に上昇したのが目立っている。なお生計費に占める飲食料品の割合（エンゲル係数）によって生活程度を打診すると、全国平均で戦後はじめて40%台を割ったが、本府では45%を示し、前年より生活水準の向上は数字に現われているもの、大都市としてやや食生活に偏した傾向が見うけられる。

一方、勤労者世帯の家計状況をみると、34年は経済の好況を反映して賞与が大幅に伸びたため、実収入は1世帯1カ月平均34,787円となり前年から5.9%の増加となった。また可処分所得（実収入-非消費支出）は、4月からの減税もあって、さらに前記実収入の伸びを上回る6%の増加となったが、これを期別に前年と比較すると、1~3月4%、4~6月7.9%、7~9月3.5%、10~12月7.6%とそれぞれ増加し、夏期および年末賞与月を含む期間の動きが実収入の伸びに大きく寄与した。

同じく実支出をみると、実収入の大幅な増加にくらべ、上半期0.1%、下半期4.2%、年平均2.5%となり、前年の増加率をも下回ることとなった。したがって1世帯1カ月平均実支出金額は30,449円。このうち消費支出は28,416円で前年を2.4%上回わり、かくして勤労者世帯における収支バランスは差引き1カ月平均4,338円の黒字となり、前年の黒字3,152円に対し37.6%増の注目に値する数字を示したが、これはなんといっても実収入の大幅な増加にほかならないものといえよう。

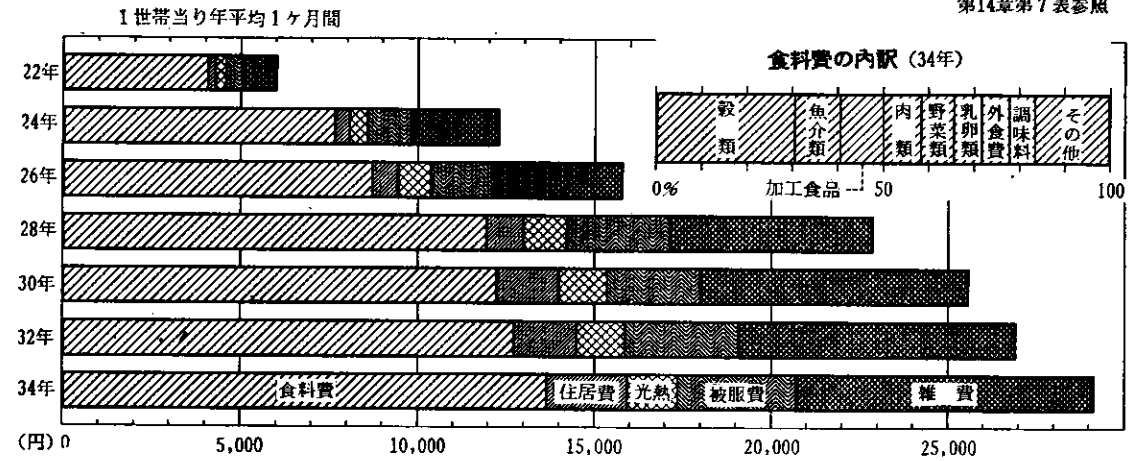
消費者物価指数のうごき

第14章第3表参照



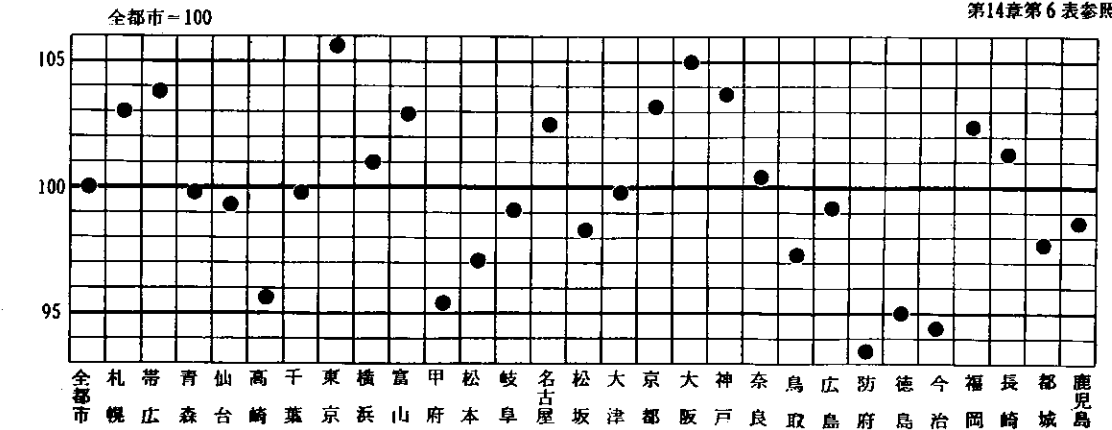
消費支出金額の推移

第14章第7表参照



小売物価の地域指数

第14章第6表参照



第1表

卸 売 物 価

本表は大坂商工会議所の作成によるもので、価格資料は指定した報告書から求めその最頻値の算術平均によっている。基準は昭和30
致しない場合がある。

品 目(品数)	ウエイト	昭和30年 平 均	昭和31年 平 均	昭和32年 平 均	昭和33年 平 均	昭	
						平 均	1 月
総 平 均(443)	1000.0	100.0	104.5	106.2	98.6	100.5	98.4
食 料 品(38)	257.4	100.0	97.3	100.9	99.7	99.4	99.9
穀類(9)	117.9	100.0	95.5	99.3	100.7	100.0	100.1
畜産食品(7)	21.7	100.0	100.4	99.7	93.9	97.0	92.5
水産加工品(5)	10.6	100.0	108.1	115.1	128.3	127.5	143.8
食用油(3)	6.7	100.0	89.7	83.4	82.5	88.5	84.1
調味料(5)	34.5	100.0	97.2	110.5	98.6	96.5	98.2
嗜好品(9)	66.0	100.0	98.8	98.4	97.7	97.4	97.4
織 雑 品(80)	198.3	100.0	100.6	93.8	85.5	87.4	82.2
原 料(8)	38.6	100.0	93.9	91.7	80.9	81.1	75.7
原 糸(22)	53.2	100.0	104.7	92.6	84.5	87.3	80.4
綿糸(4)	18.8	100.0	109.8	97.1	93.8	97.1	90.0
綿糸(3)	11.9	100.0	93.5	82.7	66.3	64.2	57.4
綿糸(3)	7.9	100.0	96.7	97.5	87.8	87.2	75.9
織物(39)	76.6	100.0	102.0	95.1	86.0	90.4	84.8
織物(13)	26.2	100.0	100.4	99.5	88.2	99.2	87.4
綿織物(7)	23.2	100.0	89.3	89.1	79.4	72.7	74.4
綿織物(3)	11.3	100.0	97.1	99.0	99.0	98.4	97.2
メリヤス(3)	10.9	100.0	100.8	95.4	93.0	89.2	88.8
燃 料(21)	98.7	100.0	107.1	117.5	110.3	108.4	109.4
石 炭(4)	27.9	100.0	115.4	136.0	129.5	117.9	124.7
石 油(7)	26.3	100.0	106.8	115.1	100.9	106.5	101.5
金 属(82)	132.9	100.0	126.8	121.6	95.2	102.4	98.6
鉄 鋼(56)	91.2	100.0	129.3	131.5	100.2	107.4	103.0
鉄 材(8)	24.7	100.0	129.5	138.1	101.1	106.1	102.6
一次製品(34)	44.5	100.0	130.8	130.2	99.9	108.6	102.9
二次製品(14)	22.0	100.0	125.8	126.8	99.8	106.6	103.5
非鉄(26)	41.7	100.0	121.5	100.1	84.2	91.5	89.0
素 材(16)	23.9	100.0	119.9	97.1	83.6	90.6	88.7
製 品(10)	21.0	100.0	123.5	104.0	84.9	92.5	89.5
機 械(61)	83.2	100.0	101.5	103.1	99.3	97.5	97.1
一 般 機 械(27)	26.3	100.0	109.8	116.0	110.5	111.2	108.3
電気通信機械(13)	15.0	100.0	101.2	106.1	100.5	98.7	97.7
輸送用機械(8)	20.9	100.0	98.5	96.2	95.8	94.1	95.7
民生用機械(10)	17.8	100.0	94.2	91.9	87.8	82.9	83.9
建 材(41)	104.4	100.0	105.0	119.2	117.3	123.9	120.1
木 材(17)	80.7	100.0	107.5	124.2	123.0	131.6	127.1
原 木(5)	42.7	100.0	108.7	127.5	127.9	137.0	132.7
製 材(8)	34.4	100.0	107.2	123.5	120.5	128.5	123.5
セメント製品(7)	11.3	100.0	90.0	91.8	90.8	86.4	97.5
化 学 品(86)	67.9	100.0	102.6	100.9	93.4	90.1	90.0
化 学 原 料(4)	5.8	100.0	122.6	116.3	93.4	86.9	88.5
化 学 肥 料(10)	14.5	100.0	98.2	97.6	90.3	84.7	84.7
工 業 薬 品(26)	16.0	100.0	113.0	114.3	105.0	102.0	101.5
酸、アルカリ(8)	8.3	100.0	117.8	119.2	111.4	109.9	109.7
医 薬 品(16)	11.1	100.0	94.1	91.6	91.4	91.6	90.1
雑 品(34)	57.2	100.0	100.2	104.6	98.1	106.2	100.0
紙 (13)	27.0	100.0	97.8	103.6	95.2	99.5	96.0
ゴ ム(6)	14.5	100.0	101.5	98.2	94.5	110.1	99.6
皮 革(6)	4.6	100.0	100.7	101.8	93.8	118.4	95.4
消 費 財(156)	438.8	100.0	98.8	100.6	97.8	98.9	97.5
生 産 財(311)	561.2	100.0	109.0	110.6	99.3	101.7	99.0

指 数 (大 阪 市)

年1月~12月平均、算式は加重算術平均、指定品目は443品目である。なお本表に掲げた末端品目は主要なものであるから品目数の合計は一

和	34 年											
	2 月	3 月	4 月	5 月	6 月	7 月	8 月	9 月	10 月	11 月	12 月	年
99.0	99.4	99.5	99.7	99.7	100.1	101.0	101.0	102.6	102.7	102.6	100.1	99.0
99.1	98.7	99.1	99.4	99.4	99.4	99.7	99.1	99.7	99.8	99.2	100.1	99.1
100.7	100.7	100.5	100.3	100.0	100.5	100.4	99.3	99.2	99.2	99.2	99.1	99.1
91.7	88.9	88.5	91.1	92.1	96.3	102.7	99.9	105.9	106.7	107.3	107.3	107.3
126.4	129.2	138.2	138.6	135.1	124.7	119.3	118.4	118.4	118.2	120.1	120.1	120.1
85.0	85.2	87.7	87.4	85.9	85.6	89.3	91.5	92.3	93.5	94.7	94.7	94.7
95.5	94.1	94.4	95.3	97.1	96.2	96.1	96.6	97.2	97.6	99.2	99.2	99.2
97.4	97.4	97.4	97.4	97.4	97.4	97.4	97.4	97.4	97.4	97.4	97.4	97.4
85.1	86.1	85.9	86.3	86.0	87.0	89.9	89.0	90.5	91.6	89.6	89.6	89.6
77.9	79.7	81.6	84.1	81.6	81.5	83.9	81.3	81.7	81.3	83.4	83.4	83.4
85.3	86.4	85.0	85.0	85.4	87.2	92.8	90.2	90.2	92.6	87.4	87.4	87.4
97.2	100.0	94.8	94.3	93.9	95.1	102.5	100.6	99.9	102.1	94.4	94.4	94.4
63.9	63.5	63.8	61.4	61.9	63.7	68.4	67.3	66.0	68.8	63.9	63.9	63.9
81.6	85.2	86.6	87.8	87.9	86.0	88.0	88.3	89.9	92.6	96.8	96.8	96.8
87.8	88.6	87.9	87.9	88.2	89.4	91.4	89.4	91.9	89.9	96.6	96.6	96.6
94.8	95.6	94.4	93.1	93.3	96.1	102.2	103.0	110.5	113.0	106.4	106.4	106.4
74.4	74.4	74.5	74.5	74.3	74.1	70.1	70.1	70.5	70.5	70.5	70.5	70.5
97.0	97.2	97.0	97.3	98.3	98.4	99.0	99.4	99.4	99.5	100.9	100.9	100.9
88.6	88.9	88.6	88.5	88.5	88.6	89.6	89.3	91.0	91.1	89.0	89.0	89.0
109.4	109.1	107.1	108.0	108.0	107.9	107.8	107.8	108.3	108.6	109.4	109.4	109.4
124.4	124.4	115.8	115.8	115.8	115.8	115.8	115.7	115.7	115.7	115.7	115.7	115.7
101.1	102.2	105.6	109.1	109.1	108.5	108.0	108.0	108.1	107.6	109.5	109.5	109.5
99.6	100.9	102.6	102.1	102.5	102.3	102.2	103.4	104.3	104.9	104.9	104.9	104.9
103.7	105.3	107.1	106.7	107.1	107.4	107.8	109.2	110.5	110.1	110.1	110.1	110.1
104.3	106.2	105.3	103.7	104.6	104.8	105.9	106.6	107.5	108.7	110.4	110.4	110.4
103.2	105.0	107.9	108.2	109.8	110.4	110.6	111.5	112.0	111.1	109.9	109.9	109.9
103.8	105.1	107.6	107.1	104.7	104.0	104.5	107.7	110.7	109.7	110.0	110.0	110.0
90.6	91.3	92.1	92.1	92.3	91.3	89.9	90.6	91.0	93.4	93.7	93.7	93.7
90.7	91.0	91.9	91.7	91.3	90.0	88.9	89.6	89.6	91.9	92.1	92.1	92.1
90.4	91.6	92.3	92.6	93.6	93.0	91.2	92.0	92.8	95.4	95.8	95.8	95.8
96.7	97.0	97.5	97.6	97.1	97.5	98.0	98.0	97.9	97.6	98.4	98.4	98.4
108.4	109.2	110.0	110.3	110.3	111.5	112.5	112.5	112.6	113.4	115.9	115.9	115.9
97.5	97.5	98.9	99.1	99.1	99.1	99.4	99.4	99.1	99.1	99.1	99.1	99.1
94.4	94.4	94.4	94.4	94.4	94.4	94.4	94.0	94.3	94.0	92.9	92.9	92.9
83.9	83.9	83.9	83.9	81.8	82.0	82.7	83.0	83.0	81.6	81.6	81.6	81.6
121.3	121.2	120.0	119.4	119.8	121.6	122.8	124.8	133.7	130.4	131.2	131.2	131.2
128.7	128.5	126.9	126.0	126.6	129.2	130.7	133.1	143.4	139.0	140.1	140.1	140.1
135.0	132.3	128.4	129.1	131.7	136.2	138.7	139.9	148.7	145.3	145.4	145.4	145.4
124.1	127.1	128.2	125.2	123.2	124.3	124.6	128.3	140.3	134.5	138.1	138.1	138.1
87.1	86.3	86.3	85.9	85.0	83.4	83.6	84.5	85.7	85.8	85.8	85.8	85.8
90.2	90.2	90.0	89.9	89.8	89.8	89.7	90.2	90.4	90.3	90.3	90.3	90.3
88.5	87.7	87.2	87.2	87.2	87.2	87.2	86.9	85.5	85.1	84.7	84.7	84.7
84.5	84.3	83.9	83.9	83.1	83.1	83.6	85.4	86.5	86.8	87.0	87.0	87.0
101.7	101.8	101.8	101.8	101.9	101.9	101.9	102.2	102.6	102.6	102.6	102.6	102.6
109.8	109.8	109.8	109.8	109.8	109.8	109.8	110.1	110.3	110.3	110.3	110.3	110.3
91.3	92.0	92.0	92.0	92.0	92.0	92.0	91.6	91.6	91.6	91.6	91.6	91.6
100.0	102.9	105.2	106.6	106.9	107.3	108.0	107.9	108.3	111.2	110.3	110.3	110.3
96.7	99.0	99.9	100.4	100.5	100.1	100.						

第3表

消費者物価

本表は「小売物価統計調査」に基づき作成された大阪市の物価水準である。消費者物価指数は日本全国の都府県と30年1カ年間の家計調査資料から消費支出額ウェイトを作成し、算定は基準時加重相対法算式である。

費目	昭和30年 平均	昭和31年 平均	昭和32年 平均	昭和33年 平均	昭			
					平均	1月	2月	3月
総合指数	100.0	100.0	104.2	103.2	104.0	102.8	102.3	103.1
食料費	100.0	98.3	104.6	102.7	102.5	101.1	101.2	102.2
穀類	100.0	92.8	99.7	102.0	100.6	100.1	100.7	100.8
その他の食料	100.0	101.5	107.6	103.1	103.6	101.7	101.5	103.0
被服費	100.0	98.9	100.1	98.0	97.1	96.5	93.0	96.1
光熱費	100.0	101.4	105.5	103.6	103.2	104.4	104.2	103.8
住居費	100.0	109.5	114.8	116.4	119.4	116.7	117.3	117.5
雑費	100.0	101.9	102.4	103.7	107.2	105.8	105.1	104.8

資料 総理府統計局調。(小売物価統計調査報告)

第4表

消費者物価

本表は「小売物価統計調査」に基づき作成された28の都市における物価水準である。この28都市は全国都市

都市	昭和30年 平均	昭和31年 平均	昭和32年 平均	昭和33年 平均	昭			
					平均	1月	2月	3月
全都市	100.0	100.4	103.5	103.0	104.1	103.3	102.8	103.1
東横	100.0	101.0	103.9	104.9	106.3	106.1	105.3	105.4
名古屋	100.0	100.3	102.5	102.6	103.6	102.8	102.6	102.1
京都	100.0	100.7	105.1	104.3	106.5	104.3	104.3	104.1
大阪	100.0	99.8	102.5	101.2	101.7	101.0	100.6	99.8
神戸	100.0	100.6	105.1	104.8	106.3	104.7	104.2	104.9
札幌	100.0	99.7	102.6	101.3	103.0	102.0	102.1	101.8
青森	100.0	99.5	102.2	101.9	101.9	102.9	101.3	102.0
仙台	100.0	99.4	102.2	101.5	102.9	104.0	102.4	102.5
高松	100.0	102.8	104.0	104.2	106.6	106.5	106.9	105.6
富山	100.0	100.2	102.5	101.6	102.1	102.3	100.6	101.2
甲府	100.0	101.1	103.7	104.3	105.1	104.0	103.4	103.9
山梨	100.0	100.5	104.2	104.3	104.9	106.0	104.1	104.5
長野	100.0	100.2	102.9	102.2	103.8	103.4	103.5	102.2
岐阜	100.0	100.0	102.8	101.9	102.6	103.4	102.2	102.5
愛知	100.0	100.6	104.3	102.9	104.5	102.7	102.7	103.2
三重	100.0	100.5	102.4	102.0	103.4	101.6	101.6	102.3
奈良	100.0	100.6	104.2	102.2	103.9	102.2	102.5	101.4
和歌山	100.0	99.5	103.7	102.5	103.2	102.1	101.5	102.0
鳥取	100.0	99.2	102.9	102.6	103.7	106.0	103.8	103.7
徳島	100.0	99.6	103.7	100.7	101.6	99.4	99.8	101.2
香川	100.0	98.8	101.9	100.7	99.9	98.0	98.5	98.7
高松	100.0	100.0	105.0	103.4	101.8	101.0	100.9	101.2
福岡	100.0	98.5	103.0	101.4	102.4	100.1	100.4	100.6
熊本	100.0	100.2	103.9	103.4	105.0	104.1	104.2	104.7
鹿児島	100.0	100.5	104.0	104.3	105.6	104.1	104.0	103.9
沖縄	100.0	98.3	99.3	98.5	98.3	97.3	98.2	97.7
那覇	100.0	99.3	101.8	100.3	102.0	100.4	99.6	100.8

資料 総理府統計局調。(小売物価統計調査報告)

物価指数 (大阪市)

市に居住する一般消費者の生計費に影響する物価水準の変動を測定することを目的としている。ウェイトは

和		34				年			
4月	5月	6月	7月	8月	9月	10月	11月	12月	12月
103.0	102.4	104.3	104.6	105.3	104.5	105.2	105.7	105.1	
100.7	99.2	103.0	103.5	104.8	103.0	104.0	104.2	102.9	
100.7	100.8	100.6	100.6	100.6	101.0	100.8	100.4	100.3	
100.7	98.2	104.4	105.2	107.4	104.2	105.9	106.4	104.4	
95.6	97.1	96.7	97.1	96.9	97.7	97.9	100.8	99.2	
103.1	102.5	102.4	102.1	102.1	102.2	102.6	104.3	105.0	
117.8	118.2	118.1	118.7	119.5	121.0	122.6	122.6	123.0	
108.1	108.0	107.8	107.9	107.6	107.6	107.6	107.7	108.6	

物価指数 (全国都市別)

の代表として選定されたもので、基準時、ウェイト、算式などは第1表の頭注に掲げてある。

和		34				年			
4月	5月	6月	7月	8月	9月	10月	11月	12月	12月
103.7	102.9	103.7	103.8	105.4	104.4	105.9	105.3	105.3	
105.9	105.4	105.1	105.3	107.1	106.5	107.8	107.9	108.0	
103.2	102.2	102.2	102.9	104.5	104.0	105.5	105.1	105.5	
105.0	105.1	105.6	106.0	106.8	106.7	111.1	109.7	109.0	
101.1	100.9	100.8	100.6	101.7	102.6	104.2	103.8	103.8	
103.0	102.4	104.3	104.6	105.3	104.5	105.2	105.7	105.1	
105.3	104.7	106.7	106.3	107.3	106.2	109.1	108.0	108.1	
103.3	103.0	103.3	104.1	103.8	103.7	101.7	103.2	104.0	
102.6	102.4	102.2	102.1	101.7	100.9	100.7	101.7	102.4	
103.2	102.6	102.5	103.9	103.2	101.7	102.9	103.1	103.1	
106.4	106.2	106.4	107.0	105.6	107.5	108.4	106.5	106.2	
101.1	100.2	101.2	102.1	105.1	101.8	103.7	102.8	102.8	
104.4	104.6	104.0	104.1	105.2	106.6	108.2	106.7	106.2	
105.6	103.3	103.7	104.4	107.0	104.2	105.5	105.0	105.5	
103.2	102.4	102.0	102.8	103.6	104.9	107.0	105.1	105.8	
102.9	102.2	101.4	102.0	101.5	102.8	103.7	102.4	104.6	
103.5	103.0	104.1	103.2	105.2	105.1	107.4	106.8	107.3	
102.7	102.9	102.7	102.5	105.1	103.9	104.9	105.0	106.0	
102.6	102.0	103.2	103.8	106.3	104.6	106.0	105.8	106.1	
103.4	101.8	102.6	102.9	104.7	103.2	105.4	104.0	104.4	
102.8	101.3	103.6	102.1	105.3	102.1	106.1	103.8	103.8	
101.8	100.1	100.7	103.6	104.7	102.0	103.1	100.9	101.8	
99.7	98.8	99.4	100.9	101.5	99.9	102.8	100.3	99.7	
101.8	101.3	101.4	100.8	104.4	102.5	103.7	101.9	101.2	
101.4	100.4	102.0	105.3	105.4	103.0	105.5	103.9	101.1	
103.9	103.4	103.8	105.1	108.0	106.0	105.9	105.3	105.3	
105.4	104.4	106.4	107.9	107.8	106.8	107.0	105.0	105.0	
97.6	97.0	96.8	97.7	98.7	100.1	100.3	99.7	98.9	
102.4	101.9	101.6	101.9	104.3	102.8	103.2	102.8	101.8	

第5表 日用品の小売価格

本表は「小売物価統計調査」に基づき、本府が収集して総務府統計局へ提出した調査資料の副票により、府で作成したものである。な

年 月	精米 (1kg)	精米 (1kg)	精麦 (1kg)	小麦粉 (1kg)	干うどん (400g)	食パン (400g)	あじ (400g)	いわし (400g)	さば (400g)
	内地白米	基本配給	内地押麦 中	白、中 (普通粉、 2等)	中	白、中	まあじ、丸 (長さ約15cm以上)	まいわし、丸 (長さ約12cm以上)	丸(長さ約 25cm~35cm)
昭和30年	※161.25	76.50	60.00	20.00	*25.07	*25.74	*36.01	*26.88	*38.53
31	※128.75	77.10	59.17	20.00	*25.00	*26.95	*39.01	*25.49	50.94
32	※154.00	81.00	55.00	20.00	*25.00	*31.10	*50.00	*30.00	*58.90
33	※143.00	87.00	56.20	20.00	*24.00	*35.30	*43.20	*30.18	*46.20
昭和34年	98.40	87.00	56.10	52.70	25.70	36.30	41.50	33.60	47.70
1月	96.60	87.00	56.20	51.90	24.60	37.00	36.90	28.10	59.00
2	99.20	87.00	56.20	52.20	24.60	36.70	45.90	34.50	60.90
3	99.30	87.00	56.20	52.20	24.60	36.80	37.00	41.70	44.90
4	99.30	87.00	56.20	52.40	23.90	36.70	38.90	31.50	43.00
5	98.90	87.00	56.10	52.10	25.90	36.40	32.10	22.00	34.80
6	98.60	87.00	56.10	52.90	26.50	35.60	47.50	25.00	36.30
7	98.40	87.00	56.10	52.90	26.30	36.10	60.40	30.60	56.20
8	98.40	87.00	56.10	52.90	26.30	35.80	66.10	44.20	60.70
9	99.30	87.00	56.10	53.10	26.30	36.40	33.40	39.90	45.90
10	99.10	87.00	56.10	53.10	26.40	35.90	30.50	38.90	42.80
11	97.30	87.00	56.10	53.20	26.40	36.30	35.90	41.70	41.60
12	96.90	87.00	56.10	53.30	26.40	36.20	33.90	24.50	46.60

年 月	牛肉 (400g)	豚肉 (400g)	鶏肉 (400g)	ハム (400g)	牛乳 (1本)	バター (1箱)	鶏卵 (400g)	大豆 (100g)	甘しよ (1kg)
	中	中	並	プレスハム 中	牛乳、びん詰 (180cc入)びん 代を除く。 ※明治印	上、カルト ン入(225g 入) ※雪印	1個 約60g	内地産、 黄白豆乾 燥	農林1号 (1個約 300g)
昭和30年	*160.00	*146.67	*160.83	*208.00	14.08	172.08	*87.08	*19.80	*110.56
31	*161.67	*140.83	*157.92	*204.00	14.42	182.08	*93.83	*17.20	*95.00
32	*180.00	*149.00	*165.00	*218.00	15.00	178.00	*90.10	*20.00	*105.00
33	*182.00	*148.00	*170.00	*221.00	15.50	168.00	*83.60	*15.50	*115.00
昭和34年	190.00	161.00	181.00	233.00	14.60	160.00	80.70	16.20	33.00
1月	188.00	154.00	183.00	227.00	14.60	160.00	86.70	16.20	27.90
2	188.00	154.00	181.00	227.00	14.70	160.00	79.10	15.30	28.50
3	188.00	154.00	181.00	227.00	14.70	160.00	75.80	16.20	32.70
4	186.00	154.00	181.00	227.00	14.70	160.00	72.60	16.20	36.50
5	186.00	154.00	180.00	227.00	14.60	160.00	78.60	16.20	37.10
6	186.00	154.00	180.00	227.00	14.50	160.00	83.10	16.20	37.90
7	186.00	155.00	180.00	229.00	14.50	160.00	86.60	16.20	-
8	186.00	157.00	180.00	229.00	14.50	160.00	98.30	16.20	51.30
9	188.00	159.00	180.00	242.00	14.50	160.00	90.50	16.70	30.00
10	190.00	165.00	180.00	242.00	14.50	160.00	97.80	16.70	30.00
11	201.00	185.00	180.00	247.00	14.50	160.00	94.60	16.30	25.90
12	201.00	185.00	180.00	247.00	14.50	160.00	97.80	16.30	25.50

(注) 単位：円 精米※1.43kg。かつを節、※本節、大豆※129g。甘しよ※3.75kg。あづき※1.8kg。

よび生活用務の料金

※印は、375gで調査したもの。

ぶり (400g)	れんごだい (400g)	い (400g)	か (400g)	た (400g)	こ (400g)	は (400g)	も (400g)	あさり (400g)	しじみ (400g)	塩さけ (400g)	かつを節 (400g)	煮干 (400g)	丸干いわし (400g)
切身	丸 (長さ約20cm以上)	するめ い	め か	まだい (ゆでもの)	切身	切身	から付	から付	ましじみ、 から付	切身	本 電 節、 並	干、 小羽(約 6cm)上	まいわし (長さ約 12cm)並
*120.89	*95.63	*26.75	*118.61	*62.35	*15.00	*10.00	*105.42	*355.00	*84.17	*101.83			
*123.89	*98.40	*25.56	*126.22	63.96	*17.36	*10.00	*125.42	*350.00	*84.17	*100.00			
*140.00	*112.00	*28.30	144.00	*70.40	*20.00	*10.60	*128.00	*300.00	*95.80	*104.00			
*154.00	*102.00	*34.80	*147.80	*63.90	*19.50	*10.60	*110.00	*300.00	*97.70	*65.00			
145.00	109.00	28.90	159.00	66.80	22.20	12.40	126.00	317.00	119.00	117.00			
187.00	107.00	29.10	157.00	65.00	23.60	11.90	117.00	319.00	106.00	-			
176.00	108.00	31.40	162.00	64.60	21.10	11.80	119.00	319.00	117.00	80.00			
136.00	117.00	38.30	159.00	69.90	21.00	11.60	125.00	319.00	119.00	-			
132.00	120.00	27.50	183.00	76.40	20.70	11.60	133.00	319.00	122.00	-			
96.80	113.00	28.30	162.00	62.30	21.50	11.40	138.00	317.00	133.00	-			
-	101.00	29.60	130.00	60.60	21.10	10.70	124.00	318.00	130.00	147.00			
-	107.00	26.30	165.00	68.50	23.40	11.90	122.00	318.00	123.60	148.00			
116.00	130.00	26.90	168.00	70.50	23.50	12.80	123.00	315.00	112.00	130.00			
108.00	109.00	30.80	167.00	63.80	22.80	13.80	122.00	315.00	118.00	120.00			
147.00	86.20	25.60	155.00	65.80	22.20	13.60	125.00	316.00	114.00	87.30			
181.00	107.00	26.30	145.00	63.40	22.60	13.80	125.00	315.00	111.00	93.30			
174.00	105.00	26.70	149.00	70.90	22.30	13.80	134.00	315.00	122.00	133.00			

馬れいしよ (1kg)	あずき (100g)	キャベツ (400g)	ほうれん草 (400g)	白菜 (400g)	ねぎ (400g)	大根 (400g)	にんじん (400g)	ごぼう (400g)	玉ねぎ (400g)	きうり (400g)
男しやく (1個 約100g)	地回り品、 大粒乾燥 (大納言)	地回り品	地回り品	結球白菜 (結球し たもの)	地回り品	秋大根 (葉なし)	長にんじ ん	地回り品 (土付を 除く)	地回り品 (1個約150g) 葉玉ねぎを 除く	地回り品
*91.81	*26.83	*9.72	*17.50	*9.47	*16.20	*7.26	*23.99	*17.75	*10.11	*9.83
*97.92	*20.50	*9.25	*21.37	*11.15	*14.75	*8.21	*22.43	*18.01	*10.56	*12.83
*123.00	*29.00	*9.42	*16.80	*9.22	*20.80	*11.10	*28.80	*24.40	*16.80	*20.70
*89.30	*20.40	*9.79	*24.10	*9.25	*14.60	*10.50	*24.70	*21.00	*11.90	*26.00
31.80	16.30	11.10	30.40	13.70	15.70	12.90	30.00	22.80	12.50	28.80
29.20	15.00	15.60	16.10	8.23	14.60	7.17	21.30	24.30	16.30	-
29.90	15.80	14.60	12.20	7.92	12.80	6.67	19.00	23.00	26.30	-
31.00	16.40	12.10	26.70	11.00	12.60	-	28.20	22.70	33.20	-
32.60	16.40	15.20	15.10	17.40	15.90	-	29.70	23.70	15.90	-
36.90	16.40	7.85	9.79	6.85	16.10	-	49.30	24.70	8.85	40.50
31.30	16.80	6.08	25.40	8.91	14.50	-	20.00	20.00	5.58	17.80
29.10	16.40	9.38	39.80	-	15.80	12.20	-	19.50	6.31	22.20
29.20	16.80	9.32	47.80	26.00	17.70	13.10	-	21.30	6.31	26.30
30.40	16.80	10.90	59.30	29.20	20.30	21.00	-	23.40	6.31	20.10
34.20	16.80	11.60	63.30	17.20	17.40	18.80	38.50	25.20	6.54	46.10
31.90	16.20	11.20	33.50	9.92	16.60	14.20	30.90	23.10	8.15	-
35.80	16.20	9.54	16.10	8.32	14.20	9.91	23.40	22.70	9.70	-

第5表

日用品の小売価格お

年 月	なす (400g)	トマト (400g)	干のり (1帳)	干わかめ (100g)	こんぶ (100g)	豆腐 (400g)	油揚 (400g)	こんにやく (400g)	こんぶ佃煮 (400g)
	地回り品	地回り品	黒のり、中1帳 (10枚)	鳴門わかめ並	とろろこんぶ並	並 (絹ごしを除く)	薄揚、並	板こんにやく	並 (角切こんぶ)
昭和30年	*12.73	*21.63	95.83	*19.75	79.40	14.08	*88.51	*16.75	*60.00
31	*17.27	*23.75	90.00	*22.92	85.00	*13.06	*79.44	*16.42	*61.67
32	*20.00	*13.00	100.00	*40.00	110.00	*12.10	*81.50	*17.90	*63.30
33	19.70	*33.40	146.00	*37.80	101.00	*11.90	*88.40	*16.20	*63.70
昭和34年	26.70	51.10	141.00	87.30	26.70	12.20	88.80	15.80	68.00
1月	-	-	154.00	87.30	100.00	12.60	91.20	16.20	67.70
2	-	-	141.00	87.30	100.00	12.40	90.40	16.10	67.70
3	-	65.00	138.00	87.30	26.70	12.30	88.70	15.90	67.70
4	-	87.10	139.00	87.30	26.70	12.10	87.60	15.80	67.70
5	56.90	53.40	139.00	87.30	26.70	12.20	87.40	15.60	67.70
6	35.00	24.70	138.00	87.30	26.70	11.90	86.20	15.80	68.50
7	15.80	18.30	141.00	87.30	26.70	12.30	88.20	15.50	67.70
8	12.30	23.10	138.00	87.30	26.70	12.20	86.80	15.50	67.70
9	13.60	36.90	143.00	87.30	26.70	12.20	88.30	15.40	68.50
10	32.10	83.30	142.00	87.30	26.70	12.20	89.20	15.60	68.50
11	21.00	68.30	142.00	87.30	26.70	12.20	89.70	15.60	68.50
12	-	-	142.00	87.30	26.70	12.30	91.80	16.40	68.50

年 月	酢 (1本)	ソース (1本)	化学調味料 (1かん)	羊かん (400g)	ビスケット (400g)	キャラメル (1箱)	あめ玉 (400g)	せんべい (400g)	みかん (400g)
	醸造酢、上びん詰 (900ml入)	ウスターソースびん詰 (360ml入)	グルタミン酸ソーダ味の素、赤袋 (25g入)	ねり羊かん (原料としあん、寒天、白砂糖、1本約300g) 中級品駿河屋製	ミルクビスケット 中	ミルクキャラメル 森永印 (16粒入)	あめ玉、並 (1個約8g) 雁次郎	小麦粉製せんべい、並 (格子せんべい)	温州みかん (1個約75g)
昭和30年	*10.08	40.00	...	*200.00	*80.00	20.00	*66.25	*68.13	*26.33
31	*10.00	40.00	130.00	*200.00	*79.58	20.00	*68.54	*64.58	*31.28
32	74.60	47.10	130.00	*200.00	*63.30	20.00	*70.40	*61.70	*29.70
33	73.30	48.50	128.00	*200.00	*59.00	20.00	*71.50	*64.70	*30.60
昭和34年	73.30	48.70	73.30	217.00	62.50	20.00	74.20	73.70	31.30
1月	73.30	48.50	120.00	217.00	62.50	20.00	74.50	73.70	23.30
2	73.30	48.50	120.00	217.00	62.50	20.00	74.20	73.70	22.70
3	73.30	48.50	120.00	217.00	62.50	20.00	74.20	73.70	28.10
4	73.30	48.50	120.00	217.00	62.50	20.00	74.20	73.70	32.20
5	73.30	48.50	50.00	217.00	62.50	20.00	74.20	73.70	43.00
6	73.30	48.50	50.00	217.00	62.50	20.00	74.20	73.70	-
7	73.30	48.50	50.00	217.00	62.50	20.00	74.20	73.70	-
8	73.30	48.90	50.00	217.00	62.50	20.00	74.20	73.70	-
9	73.30	48.90	50.00	217.00	62.50	20.00	74.20	73.70	50.70
10	73.30	48.90	50.00	217.00	62.50	20.00	74.20	73.70	29.20
11	73.30	48.90	50.00	217.00	62.50	20.00	74.20	73.70	27.70
12	73.30	48.90	50.00	217.00	62.50	20.00	74.20	73.70	25.10

干わかめ*37.5g。食塩*上質。酢*はかり売り。

よび生活用務の料金(続)

沢あんづけ (400g)	竹輪 (400g)	さつま揚げ (400g)	さけかん詰 (1かん)	牛肉かん詰 (1かん)	食塩 (1kg)	しょう油 (1本)	みそ (400g)	砂糖 (400g)	食用油 (180cc)	マーガリン (1箱)
本づけ、中	焼竹輪、並 (冷凍1本約100g)	並	あけぼの印 さけ (220g入)	味付(BEC) 6号かん (210g入) ※明治印	白塩 (焼塩を除く)	濃口、上、びん詰2号入「キッコマン印」	中、*米信州みそ	上、白	大豆油、上 (白絞油) (程度) 豊年	上カルトン入、(225g入)、*リス印
*25.83	*34.22	*40.00	84.20	...	20.00	162.92	*30.00	*54.38	40.58	80.00
*22.92	*33.60	*37.69	71.70	81.00	20.00	157.08	*30.00	*50.26	37.00	75.00
*25.00	*36.40	*48.50	79.50	85.00	20.00	171.00	*30.00	*55.60	36.00	60.00
22.90	*36.00	*50.30	78.70	85.80	20.00	176.00	*30.00	*50.10	35.70	60.00
26.20	40.60	53.70	76.50	87.00	20.50	172.00	32.00	53.30	35.80	60.00
23.20	40.30	54.80	75.80	85.80	20.00	173.00	32.10	53.00	35.60	60.00
23.50	40.90	54.80	75.80	86.50	20.00	173.00	31.90	52.80	35.80	60.00
23.50	40.80	54.40	75.80	86.50	20.00	173.00	31.90	53.10	35.80	60.00
24.20	40.80	54.30	75.80	87.10	20.00	172.00	31.90	52.50	35.80	60.00
24.90	41.30	53.80	74.60	87.30	20.00	172.00	31.90	52.50	35.80	60.00
25.10	41.10	53.30	74.60	87.30	20.00	172.00	31.90	53.40	35.80	60.00
25.50	40.30	53.10	75.80	87.30	*21.00	172.00	32.10	53.50	35.80	60.00
25.90	42.30	53.20	77.30	87.30	*21.00	171.00	32.10	53.70	35.50	60.00
25.90	39.70	52.60	77.70	87.30	*21.00	172.00	32.10	53.70	35.90	60.00
29.10	40.20	53.10	78.10	87.30	*21.00	172.00	32.10	53.50	35.90	60.00
31.30	39.70	53.70	78.50	86.90	*21.00	172.00	31.90	53.50	35.90	60.00
32.40	39.40	53.10	78.50	86.90	*21.00	172.00	31.90	54.90	35.90	60.00

夏みかん (400g)	りんご (400g)	なし (400g)	かき (400g)	清酒 (1本)	ビール (1本)	ウイスキー (1本)	焼酎 (1本)	番茶 (100g)	せん茶 (100g)	紅茶 (1かん)
1個約300g	国光 (1個約150g)	赤梨、長郎十 (1個約190g)	甘柿、富田有 (1個約230g)	2級、びん詰 金露 (1升入)	淡色、びん入 アサヒ印 (3.5合入)	2級、びん詰 トリス印 (640cc入)	アルコール分25度程度 びん詰 (1升入)宝	上 (川柳程) (度)	中 「正喜選」	中、かん入 (115g入) *日東紅茶 (青かん)
*19.40	*35.30	*22.67	*30.00	507.00	125.00	340.00	360.00	135.00	200.00	150.00
*23.00	*49.05	*21.67	*23.33	507.00	125.00	340.00	354.16	116.67	200.00	150.00
*22.20	*31.20	*23.90	*29.40	507.00	125.00	340.00	350.00	100.00	200.00	150.00
*24.60	*28.80	*21.60	*25.40	496.00	125.00	333.00	350.00	107.00	195.00	150.00
21.00	29.50	28.60	29.60	492.00	125.00	330.00	345.00	27.70	50.30	150.00
-	24.00	-	34.30	492.00	125.00	330.00	345.00	28.60	51.30	150.00
-	25.60	-	-	492.00	125.00	330.00	345.00	28.40	51.40	150.00
21.70	24.80	-	-	492.00	125.00	330.00	345.00	28.40	51.40	150.00
16.70	26.10	24.00	-	492.00	125.00	330.00	345.00	28.40	51.40	150.00
20.00	26.00	35.00	-	492.00	125.00	330.00	345.00	28.40	51.40	150.00
25.40	28.20	-	-	492.00	125.00	330.00	345.00	27.20	49.50	150.00
-	32.30	-	-	492.00	125.00	330.00	345.00	27.20	49.50	150.00
-	38.60	31.80	-	492.00	125.00	330.00	345.00	27.20	49.50	150.00
-	40.25	23.40	28.00	492.00	125.00	330.00	345.00	27.20	49.50	150.00
-	-	-	37.30	492.00	125.00	330.00	345.00	27.20	49.50	150.00
-	-	-	21.10	492.00	125.00	330.00	345.00	27.20	49.50	150.00
-	-	-	27.20	492.00	125.00	330.00	345.00	27.20	49.50	150.00

第5表

日用品の小売価格お

よび生活用務の料金(続)

年	月	板ガラス (1枚)	障子紙 (1本)	板材 (1坪)	水道料 (10㎡)	飯茶わん (1個)	さら (1枚)	なべ (1個)	バケツ (1個)	電球 (1個)
		並板ガラス 30cm× 40cm 厚さ 2mm	手すき、中 1巻もの	杉、2等上 2.3分×5 寸×6尺 四国産	計量制、専 用栓 一般家庭用	ふたなし、 並もの、中 ひら	和食用、並 もの、 径15cm	ずんどう型 アルマイト 製、径18c m 中級品、 ツルマル印	平板バケツ 正8号入、 中級品、 雁印	60W、つや 消し、二重 コイル 「マツダ印」
昭和	30年	60.00	120.00	513.33	81.67	15.00	21.46	225.00	※99.38	65.00
	31	60.95	121.67	515.83	100.00	14.50	20.00	248.79	※118.54	65.00
	32	65.00	129.00	460.00	100.00	12.80	20.00	270.00	130.00	65.00
	33	64.80	128.00	468.00	100.00	12.90	20.20	270.00	125.00	62.50
昭和	34年	64.90	129.00	492.00	100.00	12.90	20.00	281.00	127.00	60.30
	1月	64.60	129.00	471.00	100.00	12.90	20.20	270.00	123.00	61.90
	2	64.60	129.00	472.00	100.00	12.80	19.80	270.00	123.00	61.90
	3	65.00	129.00	477.00	100.00	12.80	19.80	270.00	123.00	61.90
	4	65.00	129.00	477.00	100.00	12.80	19.80	270.00	123.00	61.20
	5	65.00	129.00	473.00	100.00	12.80	19.80	270.00	130.00	61.20
	6	65.00	129.00	473.00	100.00	12.90	20.00	270.00	130.00	60.00
	7	65.00	129.00	473.00	100.00	12.90	20.00	270.00	130.00	59.20
	8	65.00	129.00	473.00	100.00	12.90	20.00	270.00	130.00	59.20
	9	65.00	129.00	477.00	100.00	12.90	20.00	300.00	130.00	59.20
	10	65.00	129.00	544.00	100.00	12.90	20.00	304.00	130.00	59.20
	11	65.00	129.00	545.00	100.00	12.90	20.00	306.00	130.00	59.20
	12	65.00	129.00	545.00	100.00	12.90	20.00	306.00	127.00	59.20

食卓 (1卓)	整理たんす (1本)	座敷ほうき (1本)	感冒薬 (1箱)	外傷薬 (1本)	脱脂綿 (1袋)	ちり紙 (100枚)	入浴料 (1回)	理髪料 (1回)	せっけん (化粧用)1個	歯みがき粉 (1びん)
折たたみ式 丸型、径75 cm程度、 並仕上もの	巾90cm、 高さ120cm 中級品、塩 地前総引出 し	本草、長柄 中級品	抗ヒスタミ ン剤、「ベン ザ」(25錠 入)	ペニシリン 軟膏、5万 単位(5g 入) 武田印	局方、袋入 (50g入)	機械すきち り紙、中	大人	大人調髪、 (洗髪を含 む)	普通品 「ミツワ印、 わくねり」 (約90g)	潤製、グリ ーンびん入 (180g入) ライオン印
858.33	-	※329.17	※56.04	40.00	40.00	10.46	15.00	169.17	30.00	※20.00
853.50	-	※356.67	※47.92	40.00	40.00	10.00	15.00	150.00	30.00	※20.00
1 154.00	6 188.00	350.00	※42.80	40.00	43.30	10.00	15.00	155.00	30.00	100.00
1 131.00	6 261.00	337.00	150.00	40.00	38.90	10.90	15.00	169.00	29.70	89.10
1 153.00	5 673.00	336.00	146.00	40.00	38.90	10.80	15.90	174.00	28.60	86.70
1 144.00	5 664.00	332.00	150.00	40.00	39.20	10.80	15.00	170.00	29.40	88.10
1 144.00	5 664.00	332.00	150.00	40.00	39.20	10.80	16.00	172.00	29.20	88.10
1 144.00	5 645.00	332.00	145.00	40.00	39.20	10.80	16.00	172.00	29.20	87.30
1 156.00	5 645.00	332.00	145.00	40.00	39.20	10.80	16.00	175.00	29.20	87.30
1 156.00	5 645.00	332.00	145.00	40.00	39.20	10.80	16.00	175.00	28.50	87.30
1 156.00	5 582.00	332.00	145.00	40.00	39.20	10.80	16.00	175.00	28.50	87.30
1 156.00	5 582.00	332.00	145.00	40.00	39.20	10.80	16.00	175.00	28.50	86.50
1 156.00	5 780.00	332.00	145.00	40.00	38.50	10.80	16.00	175.00	28.20	85.80
1 156.00	5 780.00	332.00	145.00	40.00	38.50	10.80	16.00	175.00	28.20	85.70
1 156.00	5 810.00	335.00	145.00	40.00	38.50	10.80	16.00	175.00	28.20	85.80
1 156.00	5 700.00	352.00	145.00	40.00	38.80	10.80	16.00	175.00	28.30	85.80
1 156.00	5 580.00	359.00	145.00	40.00	38.30	10.80	16.00	178.00	28.30	85.80

年	月	クリーム (1個)	ポマード (1個)	かみそり替 刃(1箱)	タクシー代		電車賃 (1回)	バス代 (1区)	授業料 (1カ月)	授業料 (1カ月)
		バニシング 「パピリオ 印、あれ性 用(45g入)」	植物性、普 通品、びん 入、「柳屋 印(55g入)」	両刃、「羽 根印(フェ ザー)、青 箱10枚入」	最初2km	以後500m ごと	市内 路面電車	市内 平担地	公立高校	私立中学
昭和	30年	200.00	99.17	-	-	-	10.25	15.00	360.00	1 000.00
	31	200.00	100.00	100.00	※80.00	※20.00	13.00	15.00	465.00	1 000.00
	32	200.00	100.00	100.00	80.00	20.00	13.00	15.00	500.00	1 000.00
	33	200.00	89.00	100.00	80.00	20.00	13.00	15.00	500.00	1 150.00
昭和	34年	189.00	81.10	100.00	80.00	20.00	13.00	15.00	500.00	1 200.00
	1月	200.00	83.10	100.00	80.00	20.00	13.00	15.00	500.00	1 200.00
	2	200.00	83.50	100.00	80.00	20.00	13.00	15.00	500.00	1 200.00
	3	187.00	82.30	100.00	80.00	20.00	13.00	15.00	500.00	1 200.00
	4	187.00	81.50	100.00	80.00	20.00	13.00	15.00	500.00	1 200.00
	5	187.00	81.50	100.00	80.00	20.00	13.00	15.00	500.00	1 200.00
	6	187.00	81.50	100.00	80.00	20.00	13.00	15.00	500.00	1 200.00
	7	187.00	80.00	100.00	80.00	20.00	13.00	15.00	500.00	1 200.00
	8	187.00	80.00	100.00	80.00	20.00	13.00	15.00	500.00	1 200.00
	9	187.00	80.00	100.00	80.00	20.00	13.00	15.00	500.00	1 200.00
	10	187.00	80.00	100.00	80.00	20.00	13.00	15.00	500.00	1 200.00
	11	187.00	80.00	100.00	80.00	20.00	13.00	15.00	500.00	1 200.00
	12	187.00	80.00	100.00	80.00	20.00	13.00	15.00	500.00	1 200.00

幼稚園保育 料(1カ月)	レターペー パー(1冊)	ノートブッ ク(1冊)	インキ (1びん)	鉛筆 (1本)	クレヨン (1箱)	新聞代 (1カ月)	映画観覧料 (1回)	フィルム (1本)	写真焼付代 (1枚)
私立	上質紙、B 5判、罫入 模様なし、 50枚綴、コ クヨ印、 No.1100	上質紙(A フールス程 度、A5判 罫入、約30 枚綴)日章印	万年筆用、 ブルー、ブ ラック、「パ イロット印 (30cc入)」	黒芯、HB 消ゴムなし 上「トンボ 印、8900番」	さくらクレ パス25色、 紙箱入 (ビニール 袋付)	日刊、邦字 一般新聞、 朝夕刊、月 極め、朝日 新聞	大人	写真機用ロー ルフィルム、 プロネー判S (8枚どり) フジフィルム ネオパンSS	引伸、手札 型
-	35.00	-	※50.00	10.00	※50.00	-	※122.08	-	-
-	35.00	20.00	※50.00	10.00	※50.00	330.00	※132.50	-	-
※600.00	38.00	20.00	※50.00	10.00	※50.00	330.00	116.00	168.00	-
600.00	35.00	20.00	30.00	10.00	100.00	330.00	124.00	163.00	19.90
675.00	35.00	20.00	30.00	10.00	100.00	375.00	123.00	159.00	19.50
600.00	35.00	20.00	30.00	10.00	100.00	330.00	141.00	160.00	19.50
600.00	35.00	20.00	30.00	10.00	100.00	330.00	124.00	159.00	19.50
600.00	35.00	20.00	30.00	10.00	100.00	330.00	124.00	159.00	19.50
700.00	35.00	20.00	30.00	10.00	100.00	390.00	123.00	159.00	19.50
700.00	35.00	20.00	30.00	10.00	100.00	390.00	123.00	159.00	19.50
700.00	35.00	20.00	30.00	10.00	100.00	390.00	121.00	159.00	19.50
700.00	35.00	20.00	30.00	10.00	100.00	390.00	121.00	158.00	19.50
700.00	35.00	20.00	30.00	10.00	100.00	390.00	119.00	158.00	19.50
700.00	35.00	20.00	30.00	10.00	100.00	390.00	119.00	158.00	19.50
700.00	35.00	20.00	30.00	10.00	100.00	390.00	120.00	158.00	19.50
700.00	35.00	20.00	30.00	10.00	100.00	390.00	120.00	158.00	19.50
700.00	35.00	20.00	30.00	10.00	100.00	390.00	120.00	158.00	19.50

バケツ※正17号入り。座敷ほうき※本草(375g掛程度)。感冒薬※アスピリン20錠入り「三井」。歯みがき粉※ライオン印、100g入。タクシー※12月価格。

幼稚園保育料※12月調べ。インキ※ブルーブラック(2オンス入)「丸善」。クレヨン※12色「王様」。映画観覧料※邦画封切館。

第6表 小売物価地域差指数 (全国都市別)

本表は、「小売物価統計調査」を実施している全国主要都市54について作成したものである。指数計算はラスパネレス式である。※印は全都市の基準となつた家計調査進行の28都市

都 市	全 都 市 (28都市) = 100						東 京 = 100					
	昭和32年		昭和33年		昭和34年		昭和32年		昭和33年		昭和34年	
	総 合	食 料	総 合	食 料	総 合	食 料	総 合	食 料	総 合	食 料	総 合	食 料
* 東横古 * 横 京 * 名 都	京 浜 105.5	104.4	105.4	106.2	105.6	106.2	100.0	100.0	100.0	100.0	100.0	100.0
	都 102.5	100.9	101.9	102.7	101.0	101.9	97.2	96.6	96.7	95.6	96.0	
	104.2	104.2	103.1	104.1	102.5	105.4	98.8	99.8	97.8	98.0	97.1	99.2
	104.7	105.0	103.9	104.8	103.2	103.5	99.2	100.6	98.6	98.7	97.7	97.5
* 大 阪	104.6	105.9	104.4	106.8	105.0	106.4	99.1	101.4	99.1	100.6	99.4	100.2
* 神 戸 * 札 帯 * 青 盛	石 107.2	106.8	104.8	106.1	103.7	106.1	101.6	102.3	99.4	99.9	98.2	99.9
	橋 102.4	102.5	101.2	100.2	103.0	103.1	97.1	98.2	96.0	94.4	97.5	97.1
	広 103.7	102.2	104.0	101.0	103.8	101.3	98.3	97.9	98.7	95.1	98.3	95.4
	森 96.9	95.8	98.9	97.0	99.8	97.9	91.8	91.8	93.8	91.3	94.5	92.2
* 仙 台 * 秋 山 * 福 水	台 98.2	93.3	98.3	94.6	99.3	95.9	93.1	89.4	93.3	89.1	94.0	90.3
	山 96.2	94.8	98.8	97.7	98.7	97.7	91.2	90.8	93.7	92.0	93.5	92.0
	形 95.3	94.5	96.7	96.6	97.0	96.0	90.3	90.5	91.7	91.0	91.9	90.4
	島 95.6	94.0	97.1	96.3	97.9	96.3	90.6	90.0	92.1	90.7	92.7	90.7
* 宇 都 宮 * 前 橋 * 高 野 * 浦 和	宮 94.9	93.3	95.4	93.5	95.2	93.3	90.0	89.4	90.5	88.0	90.2	87.9
	橋 97.2	94.8	97.6	96.5	98.0	98.0	92.1	90.8	92.6	90.9	92.8	92.3
	和 96.2	94.4	95.7	95.7	95.6	94.3	91.2	90.4	90.8	90.1	90.5	88.8
	葉 99.7	98.2	99.4	98.7	100.7	99.4	94.5	94.1	94.3	92.9	95.4	93.6
* 新 富 金 * 富 福 甲	鴻 98.9	98.2	98.6	97.5	99.2	98.1	93.7	94.1	93.5	91.8	93.9	92.4
	沢 102.4	101.6	103.0	103.7	102.9	103.3	97.1	97.3	97.7	97.6	97.4	97.3
	井 103.2	105.1	103.4	106.6	103.2	106.3	97.8	100.7	98.1	100.4	97.7	100.1
	府 101.1	102.5	100.7	103.0	99.9	102.9	95.8	98.2	95.5	97.0	94.6	96.9
* 長 松 岐 * 岐 静 浜	野 98.8	97.1	100.3	99.8	99.5	99.4	93.6	93.0	95.2	94.0	94.2	93.6
	本 95.1	93.7	96.7	96.0	97.1	94.6	90.1	89.8	91.7	90.4	92.0	89.1
	岡 99.8	99.6	98.8	98.3	99.1	99.3	94.6	95.4	93.7	92.6	93.8	93.5
	松 98.8	100.0	100.6	101.8	100.5	101.7	93.6	95.8	95.4	95.9	95.2	95.8
* 津 歌 * 大 奈 和	阪 97.6	99.4	97.4	98.4	97.8	99.2	92.5	95.2	92.4	92.7	92.6	93.4
	津 98.2	100.0	98.7	100.5	98.3	100.3	93.1	95.8	93.6	94.6	93.1	94.4
	良 100.2	100.4	99.5	99.6	99.8	101.5	95.0	96.2	94.4	93.8	94.5	95.6
	山 102.4	104.2	102.2	105.1	100.4	103.9	97.1	99.8	97.0	99.0	95.1	97.8
* 鳥 松 岡 * 岡 広 山	取 93.1	95.7	95.5	95.4	97.3	97.3	88.2	91.7	90.6	89.8	92.1	91.6
	江 95.7	94.2	97.4	95.9	97.5	95.4	90.7	90.2	92.4	90.3	92.3	89.8
	山 100.9	100.6	99.2	98.0	99.4	99.3	95.6	96.4	94.1	92.3	94.1	93.5
	島 101.3	100.2	99.4	98.1	99.2	98.4	96.0	96.0	94.3	92.4	93.9	92.7
* 防 德 高 * 德 高 松 今	府 99.1	99.3	99.2	97.6	98.5	96.1	93.9	95.1	94.1	91.9	93.3	90.5
	島 96.8	99.5	97.5	99.6	95.0	95.5	91.8	95.3	92.5	93.8	90.0	89.9
	松 97.9	99.4	99.3	98.9	99.7	98.9	92.8	95.2	94.2	93.1	94.4	93.1
	今 97.6	98.9	97.0	96.5	97.8	98.1	92.5	94.7	92.0	90.9	92.6	92.4
* 高 福 佐 * 佐 長 熊	知 97.9	103.1	98.5	101.8	98.0	101.8	92.8	98.8	93.5	95.9	92.8	95.9
	岡 102.1	104.4	101.2	102.1	102.4	104.4	96.8	100.0	96.0	96.1	97.0	98.3
	賀 98.0	96.1	99.0	96.7	98.5	95.1	92.9	92.0	93.9	91.1	93.3	89.5
	本 99.3	101.1	100.5	99.9	101.3	99.3	94.1	96.8	95.4	94.1	95.9	93.5
* 大 宮 都 * 鹿 児	分 98.5	101.1	99.6	100.2	98.8	98.1	93.4	96.8	94.5	94.4	93.6	92.4
	崎 96.6	97.7	99.6	98.1	100.5	98.9	91.6	93.6	94.5	92.4	95.2	93.1
	城 95.3	94.5	97.6	93.8	97.7	93.1	90.3	90.5	92.6	88.3	92.5	87.7
	島 97.2	98.9	98.2	97.7	98.6	98.7	92.1	94.7	93.2	92.0	93.4	92.9

資料 総理府統計局調。(小売物価統計調査報告)

第7表 全世帯平均1カ月間の消費支出金額 (大阪市)

本表は「家計調査」にもつづいたもので、調査客体は無作為に抽出した84調査区内における世帯人員2人以上の消費世帯から、さらに無作為に選ばれた300余の世帯の家計簿による現金支出を調査したものである。なお昭和34年1月から支出項目に一部の改正があったので旧項目を参照されたい。

項 目	1 月	2 月	3 月	4 月	5 月	6 月	7 月	8 月	9 月	10 月	11 月	12 月
	円	円	円	円	円	円	円	円	円	円	円	円
昭 和 30 年	20 358	20 282	22 213	23 367	23 208	21 621	23 657	21 492	21 931	23 243	22 172	37 212
31	22 870	22 084	24 844	25 145	23 720	23 187	24 736	22 961	22 931	25 840	25 003	40 882
32	23 293	23 307	26 519	24 993	25 559	25 317	26 962	25 515	25 141	27 079	25 333	42 909
33	24 476	24 309	26 054	26 981	26 515	27 877	28 289	27 566	26 217	27 927	27 601	44 229
昭 和 34 年	25 399	24 513	28 598	27 105	27 292	27 080	29 965	28 982	33 058	30 906	30 250	52 548
食 料 費	11 003	11 798	12 911	12 618	13 272	12 846	13 788	13 736	13 730	14 181	13 642	19 866
穀 類	3 117	4 020	4 349	4 198	4 353	4 259	4 341	4 167	4 218	4 206	4 089	6 353
米 類	2 646	3 441	3 703	3 599	3 795	3 735	3 731	3 615	3 674	3 704	3 541	5 393
麦 類	61	99	93	118	97	92	75	61	59	44	54	53
雑 穀	215	291	338	309	284	254	271	268	293	279	287	289
ソ ンの 他	195	189	215	172	177	178	264	223	192	179	207	618
そ の 他 の 食 料 費	7 886	7 778	8 562	8 420	8 919	8 587	9 447	9 569	9 512	9 975	9 553	13 513
生 鮮 魚 介 類	877	935	944	873	907	945	1 032	966	993	1 008	1 027	1 270
塩 干 魚 介 類	385	414	461	449	423	391	361	364	361	395	375	616
肉 類	1 014	870	950	896	956	997	1 131	1 185	1 226	1 257	1 287	1 635
乳 卵 類	568	666	755	790	852	787	822	927	990	991	922	1 185
野 菜 類	672	695	848	1 089	1 186	1 296	1 137	1 116	1 079	1 242	982	1 121
乾 物 海 草 類	228	245	279	269	242	202	216	238	227	274	221	441
加 工 食 品 類	1 052	1 078	1 173	1 118	1 084	1 009	1 193	1 266	1 293	1 392	1 327	1 852
調 味 料 類	603	683	782	716	796	761	766	712	741	720	735	1 113
菓 物 類	491	489	585	524	564	453	381	402	474	593	560	960
果 酒 類	444	447	454	387	477	304	589	656	630	692	624	856
飲 料 費	415	433	432	456	437	477	676	607	518	425	445	1 121
外 食	128	151	180	195	248	283	402	367	276	196	200	274
外 食 費	1 009	672	719	658	747	682	741	763	704	790	848	1 069
住 居 費	1 676	1 519	1 830	1 744	1 621	2 143	2 341	2 348	2 476	1 732	2 094	4 373
家 賃 地 代	684	773	767	630	656	575	648	638	670	786	660	853
備 修 費	110	63	316	264	223	290	256	481	183	286	274	643
水 道 料	122	131	152	121	147	138	142	161	214	161	171	162
家 具 什 器	760	552	595	729	595	1 140	1 295	1 068	1 409	499	989	2 715
光 熱 費	1 535	1 606	1 515	1 268	1 206	1 051	1 334	1 459	1 538	1 393	1 394	2 070
電 気 ・ ガ ス 代	1 052	1 106	1 079	1 007	998	876	1 020	1 036	1 078	1 116	1 075	1 374
そ の 他 の 光 熱 費	483	500	436	261	208	175	314	423	460	277	319	696
被 服 費	1 822	2 021	2 951	2 857	2 856	3 387	3 227	1 996	2 347	3 769	4 049	11 080
衣 料 費	1 280	1 396	1 936	1 820	1 799	2 198	2 121	1 092	1 482	2 431	2 975	8 642
身 の ま け 品 等	542	625	1 015	1 037	1 057	1 189	1 106	904	865	1 338	1 074	2 438
雑 費	9 363	7 569	9 391	8 618	8 337	7 653						

第 8 表

勤 労 者 世 帯 平 均 1

前表頭注参照のこと、但し本表は勤労者世帯に関するものである。なお現物は評価額で他の項目には現物は含まれない。昭和30年から

項 目	昭 和						
	昭和30年 平 均	昭和31年 平 均	昭和32年 平 均	昭和33年 平 均	平 均	1 月	2 月
収 入 総 額	39 764	43 293	46 499	47 463	51 629	43 620	42 193
実 収 入	27 139	29 439	32 259	32 849	34 787	26 528	28 357
勤 め 先 収 入	25 446	27 510	30 163	30 941	33 150	24 685	26 763
世 帯 主 収 入	22 419	23 573	26 306	26 714	28 369	21 563	23 215
(定 期)	19 998	20 848	22 396	23 499	24 045	21 239	22 727
(臨 時)	2 419	2 722	3 889	3 174	4 313	288	488
その他の世帯員収入	3 027	3 937	3 857	4 227	4 781	3 122	3 548
事 業・内 職 収 入	560	952	768	741	729	437	773
そ の 他 の 実 収 入	1 133	977	1 328	1 167	908	1 406	821
(社会保険給付)	...	287	263	223	98	203	58
実 収 入 以 外 の 収 入	2 657	2 793	3 355	3 677	4 621	2 942	2 969
(貯 金 引 出)	...	1 481	1 969	2 170	2 630	1 656	1 072
(保 険 取 金)	...	196	137	106	221	75	91
前 月 か ら の 繰 入 金	9 968	11 061	10 885	10 937	12 221	14 150	10 867
現 物 実 収 入 総 額	588	755	969	859	929	707	619
支 出 総 額	39 764	43 293	46 499	47 463	51 629	43 620	42 193
実 支 出 総 額	25 015	26 724	28 895	29 697	30 449	25 805	25 027
消 費 支 出 総 額	22 670	24 446	26 534	27 742	28 416	24 301	23 417
食 料 費	10 888	11 095	11 694	12 045	12 046	9 968	11 003
食 料 費	3 781	3 901	4 008	4 035	3 826	2 878	3 880
食 料 費	...	5 102	5 518	5 649	5 793	4 800	5 037
食 料 費	...	1 525	1 545	1 682	1 670	1 329	1 397
食 料 費	...	567	623	679	757	961	689
住 居 費	1 234	1 577	1 798	2 325	2 266	1 744	1 482
(家賃)	...	792	748	827	760	787	779
(家具代)	869	1 072	717	507
光 熱 費	1 135	1 200	1 288	1 277	1 284	1 431	1 516
被 服 費	2 447	2 781	3 124	3 047	3 406	1 918	1 663
雑 費	6 966	7 793	8 630	9 048	9 414	9 240	7 753
(保健衛生費)	1 706	1 623	1 370	1 400
(教育費)	717	820	776	854
(教養娯楽費)	1 718	1 572	1 692	1 495
(交際費)	1 173	1 174	1 626	824
(損害保険料)	68	77	78	59
非 消 費 支 出 総 額	2 345	2 278	2 361	1 955	2 033	1 504	1 610
(勤労所得税)	1 328	1 251	1 105	794	964	605	572
(その他の税)	375	360	471	399	358	268	340
実 支 出 以 外 の 支 出	3 998	4 725	6 134	6 264	8 063	6 006	4 460
(貯 金)	...	2 327	3 190	3 187	4 039	3 305	1 409
(保 険 掛 金)	...	867	975	1 170	1 296	1 078	1 030
翌 月 へ の 繰 越 金	10 751	11 841	11 478	11 502	13 117	11 809	12 706
現 物 実 支 出 総 額	588	755	969	859	929	707	619
世 帯 数	185	194	193	194	195	196	198
世 帯 人 員	4.52	4.51	4.52	4.43	4.31	4.48	4.35
有 業 人 員	1.46	1.63	1.63	1.64	1.65	1.62	1.65

カ 月 間 の 収 入 と 支 出 (大阪市)

記入不備はそれぞれ繰入、繰越金に含まれる。また()は内訳のうちおもなものである。

和	34 年											
	3 月	4 月	5 月	6 月	7 月	8 月	9 月	10 月	11 月	12 月	1 月	2 月
45 731	44 332	48 472	54 723	52 165	50 246	49 596	49 819	49 791	88 858			
29 266	30 218	30 651	37 517	36 205	33 586	31 092	32 078	32 997	68 947			
27 592	28 165	29 228	35 711	34 821	32 280	29 818	30 705	31 309	66 623			
24 170	23 942	24 593	31 180	29 913	27 237	25 434	26 020	26 537	56 628			
23 764	23 203	24 125	22 389	23 539	25 856	25 019	25 318	24 472	26 885			
406	723	451	8 776	6 374	1 324	415	702	2 065	29 743			
3 422	4 223	4 635	4 531	4 908	5 043	4 484	4 685	4 772	9 995			
774	867	801	881	644	636	508	623	896	904			
900	1 186	622	925	740	670	666	750	792	1 420			
34	152	20	91	62	65	25	232	101	135			
5 120	4 491	7 067	5 489	3 489	3 301	6 204	3 348	3 876	7 150			
3 149	2 404	4 853	3 072	1 416	1 752	3 514	1 890	2 245	4 533			
241	71	436	275	237	338	455	100	213	124			
11 345	9 623	10 754	11 717	12 471	13 359	12 300	14 393	12 918	12 761			
779	707	644	704	1 324	1 532	579	714	665	2 174			
45 731	44 332	48 472	54 723	52 165	50 246	49 596	49 819	49 791	88 858			
29 862	27 698	28 031	28 795	31 103	29 537	28 172	29 552	29 247	52 555			
28 184	26 277	26 533	26 262	28 855	27 671	26 358	27 739	27 191	48 207			
11 822	11 464	11 861	11 357	11 829	11 968	11 676	11 983	11 872	17 750			
4 000	3 770	3 880	3 678	3 554	3 610	3 672	3 444	3 684	5 919			
5 569	5 510	5 697	5 578	5 782	5 777	5 664	6 158	5 947	7 998			
1 519	1 447	1 578	1 399	1 743	1 811	1 594	1 681	1 571	2 968			
734	961	737	702	759	770	746	700	670	865			
2 238	1 747	1 748	1 979	2 696	2 473	2 584	1 894	1 849	4 764			
839	584	716	625	744	658	752	999	737	902			
742	843	660	795	1 509	1 297	1 508	514	768	3 002			
1 429	1 128	1 147	964	1 209	1 253	1 279	1 120	1 183	1 747			
2 991	2 923	2 953	3 581	3 246	2 032	2 166	3 181	3 444	10 774			
9 704	9 015	8 824	8 381	9 875	9 945	8 653	9 561	8 843	13 172			
1 753	1 466	1 592	1 704	1 809	1 641	1 641	1 644	1 378	2 080			
1 261	897	825	755	971	187	762	1 014	785	755			
1 852	1 720	1 575	1 345	1 469	1 684	1 251	1 231	1 387	2 167			
1 147	867	945	666	1 046	1 442	707	1 164	1 150	2 500			
92	79	69	73	77	90	71	81	71	78			
1 678	1 421	1 498	2 533	2 248	1 866	1 814	1 813	2 056	4 348			
596	546	513	1 510	1 126	747	702	696	981	2 969			
311	176	128	304	457	472	413	380	380	579			
6 235	5 711	8 929	12 469	8 205	7 291	7 088	6 276	6 855	17 234			
2 864	2 807	2 534	7 491	4 597	3 978	2 263	2 724	3 488	11 003			
1 105	1 255	1 365	1 388	1 369	1 474	1 256	1 396	1 199	1 633			
9 634	10 923	11 512	13 459	12 857	13 418	14 336	13 991	13 689	19 069			
779	707	644	704	1 324	1 532	579	714	665	2 174			
195	194	196	196	190	193	198	192	200	188			
4.35	4.32	4.29	4.21	4.21	4.30	4.26	4.26	4.32	4.31			
1.64	1.61	1.64	1.68	1.64	1.66	1.67	1.65	1.66	1.71			

第 9 表 全世帯平均 1 カ月間の消費支出金額 (全国・東京都・大阪市)

本表は「家計調査」によるもので、わが国の全都市を人口、ならびに消費者物価指数を基準として28層に分け、各層から1市ずつ計28都市を抽出して調査している。大阪市については第表参照のこと。なお()内は主要内訳であり、現物については詳細額を示し他項目には現物は含まれない。

項 目	昭 和 32 年 平 均			昭 和 33 年 平 均			昭 和 34 年 平 均		
	大 阪 市	東 京 都	全 国	大 阪 市	東 京 都	全 国	大 阪 市	東 京 都	全 国
消費支出総額	26 827	30 914	25 608	28 170	33 112	27 171	30 475	34 427	28 902
食料	12 414	13 001	11 368	13 076	13 550	11 898	13 616	14 028	12 260
食料(穀類)	4 220	3 625	3 916	4 327	3 637	3 928	4 306	3 624	3 884
住居費	1 744	2 387	1 819	2 094	2 995	2 239	2 158	3 052	2 600
住居費(家具・什器)	772	1 016	739	802	1 335	961	1 029	1 401	1 279
光熱費	1 352	1 457	1 331	1 385	1 572	1 353	1 448	1 620	1 396
雑費	3 113	3 682	3 096	2 943	3 873	3 135	3 530	3 947	3 376
雑費(教育・文房具費)	856	1 052	817	881	1 195	850	1 020	1 341	947
雑費(教養・娯楽費)	1 355	1 693	1 319	1 692	2 073	1 645	2 079	2 113	1 746
雑費(交際費)	1 206	1 672	1 309	1 153	1 695	1 246	1 381	1 847	1 414
雑費(損害保険料)	85	123	74	94	122	79
現物消費支出総額	947	1 694	1 306	791	1 735	1 276	818	1 739	1 238
世帯数	328	609	3 983	339	615	4,015	344	601	3 994
世帯人員	4.57	4.58	4.56	4.63	4.59	4.57	4.63	4.62	4.56
有業人員	1.68	15.3	1.55	1.71	1.57	1.58	1.82	1.63	1.64

資料 総理府統計局 (家計調査報告)

第 10 表 勤労者世帯平均 1 カ月の実収入、実支出額 (全国)

前表頭注参照のこと。()は主要内訳。現物については詳細額を示し他項目には現物は含まれてない。なお*印には文房具費を含む。

項 目	昭和31年	昭和32年	昭和33年	昭和34年	項 目	昭和31年	昭和32年	昭和33年	昭和34年
	平均	平均	平均	平均		平均	平均	平均	平均
収入総額	44 184	47 105	50 060	54 075	支出総額	44 184	47 105	50 060	54 075
実収入	30 776	32 664	34 663	36 873	実支出	27 543	28 946	30 638	32 126
勤め先収入	28 567	30 418	32 262	34 379	消費支出	24 231	26 092	27 799	29 375
世帯主収入	25 545	27 341	28 861	30 608	食料	10 399	10 937	11 444	11 686
(定期)	21 681	22 853	24 170	25 247	食料(穀類)	3 595	3 716	3 739	3 652
(臨時)	3 825	4 432	4 628	5 311	食料(副食)	6 300	6 634	6 968	7 252
妻・その他の世帯員収入	3 040	3 077	3 401	3 771	食料(外食)	504	587	737	782
専業・内職収入	635	669	664	737	住居費	1 748	1 993	2 489	2 901
その他の実収入	1 574	1 577	1 737	1 757	(家具・什器)	664	732	759	777
(社会保障給付)	295	287	328	328	(家具・什器)	646	820	1 081	1 456
実収入以外の収入	4 559	5 010	5 448	6 269	光熱費	1 174	1 278	1 286	1 323
(貯金引出)	2 238	2 477	2 789	3 355	雑費	3 050	3 306	3 353	3 523
(保険取金)	162	128	139	149	雑費(教育・文房具費)	7 860	8 578	9 227	9 942
前月からの繰入金	8 849	9 431	9 949	10 933	雑費(教養・娯楽費)	1 357	1 425	1 477	1 536
					雑費(教養・娯楽費)	*772	*837	748	844
					雑費(交際費)	1 274	1 351	1 731	1 766
					雑費(損害保険料)	1 264	1 391	1 298	1 462
					非消費支出	3 312	2 854	2 839	2 751
					(勤労所得)	1 756	1 243	1 184	1 122
					(その他の)	609	612	623	592
					実支出以外の支出	7 265	8 220	8 968	10 314
					(貯金)	3 237	3 860	4 243	5 061
					(保険掛金)	1 039	1 107	1 282	1 439
現物実収入総額	1 205	1 347	1 368	1 407	翌月への繰越金	9 376	9 939	10 454	11 635
世帯数	2 593	2 604	2 616	2 601	現物実支出総額	1 205	1 347	1 368	1 407
世帯人員	4.47	4.44	4.46	4.41					
有業人員	1.46	1.45	1.48	1.50					

資料 総理府統計局 (家計調査報告)

第 15 章

賃金および労働