

第 5 表

府 県 別 県 民 所 得

本表は国民所得の地域的分析という立場から、各府県当局が推計公表したぶんをまとめたものである。なお*印は暫定数。

都 道 府 県	県 民 分 配 所 得			県 民 個 人 所 得			県民1人当り平均	
	昭和31年	昭和32年	昭和33年	昭和31年	昭和32年	昭和33年	昭和33年	全県平均に 対する比
	百万円	百万円	百万円	百万円	百万円	百万円	円	%
全 国	7 377 900	8 201 199	8 340 938	6 826 800	7 368 338	7 746 652	90 934	100.0
北海道	375 808	450 974	477 496	362 820	432 840	466 002	94 704	104.1
青森	85 658	93 378	100 090	86 917	93 552	100 406	70 174	77.2
岩手	84 602	92 526	95 213	84 635	90 895	93 953	65 480	72.0
宮城	108 329	12 906	127 799	107 904	120 873	127 636	72 945	80.2
秋田	91 184	94 211	94 680	92 712	94 527	96 115	70 315	77.3
山形	86 065	97 094	100 925	87 820	98 593	102 711	75 018	82.5
福島	131 521	142 605	151 521	130 606	139 780	149 961	72 637	79.9
茨城	130 596	149 224	153 985	129 801	145 421	149 373	73 958	81.3
栃木	109 616	110 812	117 335	108 877	109 379	115 830	76 272	83.9
群馬	102 525	112 125	120 667	100 113	108 082	120 388	75 550	83.1
埼玉	-	190 294	194 178	169 572	180 491	186 986	82 237	90.4
千葉	152 134	168 309	177 746	150 843	166 243	179 979	78 700	86.5
東 京	1 184 145	1 377 090	1 483 485	1 045 342	1 202 848	1 345 846	168 237	185.0
神 奈 川	322 792	379 632	405 148	284 891	324 770	354 002	129 300	142.2
新 潟	167 762	186 116	194 368	168 953	184 146	193 426	78 390	86.2
富 山	81 184	93 759	93 320	78 651	88 098	91 962	91 194	100.3
石 川	72 358	77 984	84 306	71 698	77 984	84 306	88 759	97.6
福 山	55 983	61 016	62 905	55 559	60 234	62 826	83 472	91.8
山 梨	50 708	55 465	55 888	50 876	54 860	55 782	70 538	77.6
長 野	143 391	154 011	162 336	144 255	150 086	158 368	81 290	89.4
岐 阜	111 840	127 348	131 968	108 421	121 843	128 729	82 687	90.9
静 岡	211 205	241 029	252 860	205 566	218 607	230 255	93 951	103.3
愛 知	397 187	475 255	451 928	356 130	403 944	415 448	112 874	124.1
三 菱	101 669	122 338	115 152	102 608	112 471	111 292	78 136	85.9
滋 賀	63 839	69 222	71 277	63 819	69 023	71 396	84 451	92.9
京 都	180 891	198 032	205 684	181 311	191 537	203 458	103 881	114.2
大 阪	620 065	710 603	726 088	549 598	605 602	646 459	143 555	157.9
兵 庫	391 683	448 443	456 254	374 470	403 231	* 420 489	136 524	150.1
和 歌 山	57 315	64 110	71 377	58 493	65 088	72 701	89 858	98.8
鳥 取	79 555	83 212	82 202	78 121	81 058	81 488	81 645	89.0
島 根	40 536	44 267	45 457	41 036	43 575	45 077	74 545	82.8
徳 島	58 671	63 166	65 787	59 692	63 574	67 500	71 820	79.0
岡 山	123 459	131 726	135 890	122 524	129 698	133 437	80 408	88.4
山 西	161 375	184 708	191 655	161 862	181 802	190 225	87 835	96.6
徳 島	126 855	128 772	135 202	115 135	118 300	128 705	83 225	91.5
香 川	54 854	58 540	60 738	55 752	59 490	62 618	70 185	77.2
高 松	77 874	81 437	83 226	77 836	80 477	82 900	88 323	97.1
愛 媛	109 513	118 305	120 712	107 324	114 947	118 886	76 821	84.5
高 知	58 451	64 005	67 275	59 386	64 509	68 293	76 619	84.3
福 岡	345 349	399 442	430 413	325 447	374 835	401 489	107 374	118.1
佐 賀	61 911	67 915	71 593	62 812	68 460	72 457	73 618	81.0
長 門	116 175	129 982	134 794	116 953	125 164	130 624	75 898	83.5
熊 本	122 205	120 257	130 271	125 574	119 569	130 569	68 276	75.1
大 宮	82 912	95 531	104 922	84 368	96 148	106 018	82 697	90.9
鹿 島	66 282	68 256	71 562	66 138	66 472	72 282	62 774	69.0
児 島	90 826	107 701	114 220	93 326	110 221	116 905	56 657	62.3

第 17 章
財 政

第 17 章 財 政

大 阪 府 財 政

わが国産業経済界の成長発展と、財政運営方策の改善により、地方公共団体の財政は近年好転のきざしをみせはじめています。健全財政を堅持しつづける大阪府の昭和34年度当初予算は、4月に知事、府会議員の選挙が執行される等の特殊事情もあって、さし当り骨格予算の性格を帯びたものとして編成された。その後、地方選挙の終了、国家予算および地方財政計画の具体的内容の確定をみたので、本府財政計画についても慎重な策定が行われ、産業の高度化と貿易の促進、中小企業の近代化と金融の円滑化、農山漁村の振興、道路港湾の整備と治水対策の推進、住宅不足の解消と社会福祉の増進、教育文化の振興と青少年の育成強化の重点施策を強力に推進し、本府産業の飛躍的發展と府民生活の安定向上を図るため、積極的な構想のもとに所要の補正が行われ、さらに、伊勢湾台風による災害復旧事業等の追加更正を含め、最終的には一般会計予算総額は459億0,330万円余という巨額のものとなったのである。

これに対し歳入決算総額は481億3,042万円余となり、予算額に比し22億2,712万円余の歳入増となっている。これを科目別に大別すると、府税315億2,922万円余(65.5%)、国庫支出金82億7,300万円余(17.2%)、繰越金29億2,811万円余(6.1%)、雑収入27億5,493万円余(5.7%)、使用料及手数料13億9,895万円余(2.9%)、その他12億4,619万円余(2.6%)となり、府税においては予算額より19億2,002万円余の増加を示し、全収入の約6割5分、国庫支出金は全収入の約1割7分で、収入総額の約8割2分がこの2科目によって占められている。

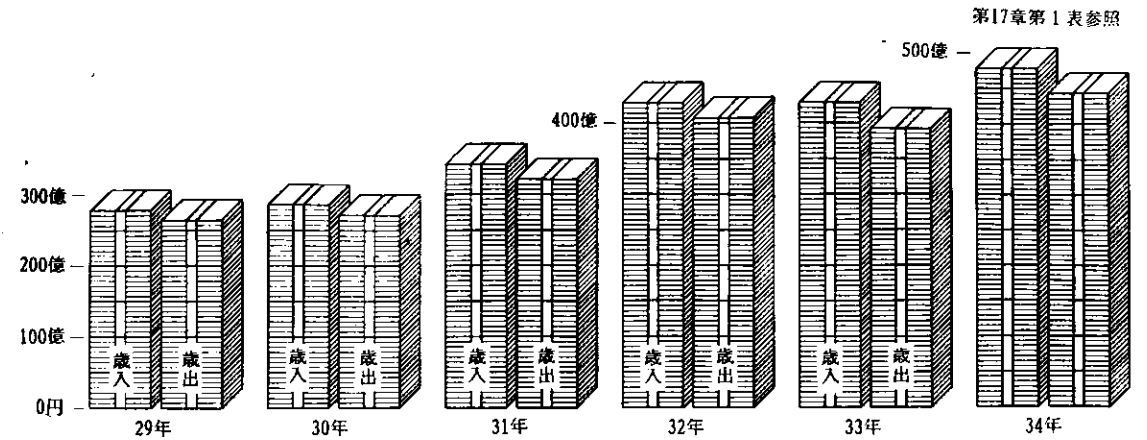
一方、歳出決算総額は439億8,889万円余で、予算現額に対する執行率は保健衛生費(74.1%)を除き、いずれも90%以上を示し、全体として95%強という執行率となっている。支出総額に対する各科目歳出の占める割合を8科目に大別してみると、教育費159億8,232万円余(36.3%)、警察消防費57億9,749万円余(13.2%)、諸支出金55億2,294万円余(12.6%)、土木費47億4,106万円余(10.8%)、府庁費42億3,087万円余(9.6%)、社会および労働施設費32億7,977万円余(7.5%)、産業経済費

30億8,078万円余(7.0%)、その他13億5,362万円余(3.1%)となっている。

市 町 村 財 政

昭和34年度の府下市町村の一般会計(公営事業会計以外の会計)の歳入、歳出決算額からみた市町村財政は一般的傾向として昨年度に比し好転してきている。これはここ数年来の市町村財政健全化に対する国の積極的な諸施策と、市町村当局の財政再建に対する真しな努力、加えて経済界の急激な復調による税収入の増加によるものである。すなわち、府下市町村の決算帳尻は6億4,131万円余の黒字であって、33年度決算に比べ約3倍の黒字額となっている。これを赤字団体、黒字団体に分けると、34年度に新たに赤字となった団体は2(市1、町村1)、新たに黒字となった団体は8(市5、町村3)、差引黒字団体数6の増となっている。昭和34年度大阪府下市町村の一般会計決算額の概要をみると、歳入では歳入総額535億7,926万円余に対し、その内訳は税収入311億3,670万円余(58.1%)、その他(国および府支出金等を含む)211億9,326万円余(39.6%)、地方交付税12億4,928万円余(2.3%)となり、一方歳出では歳出総額522億7,731万円余に対し、その内訳は消費的経費273億3,869万円余(52.3%)、投資的経費181億8,427万円余(34.8%)、公債費38億6,910万円余(7.4%)、その他28億8,524万円余(5.5%)となっている。

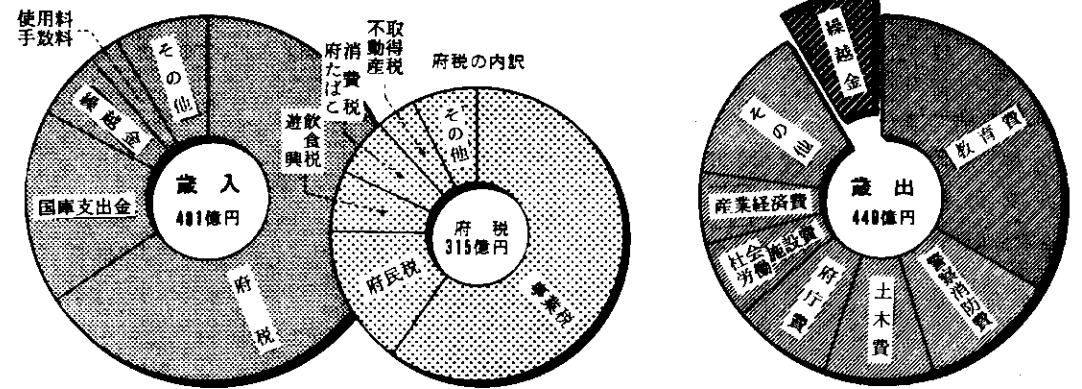
年次別にみた大阪府の財政



費目別にみた大阪府の財政

(昭和34年度一般会計決算額)

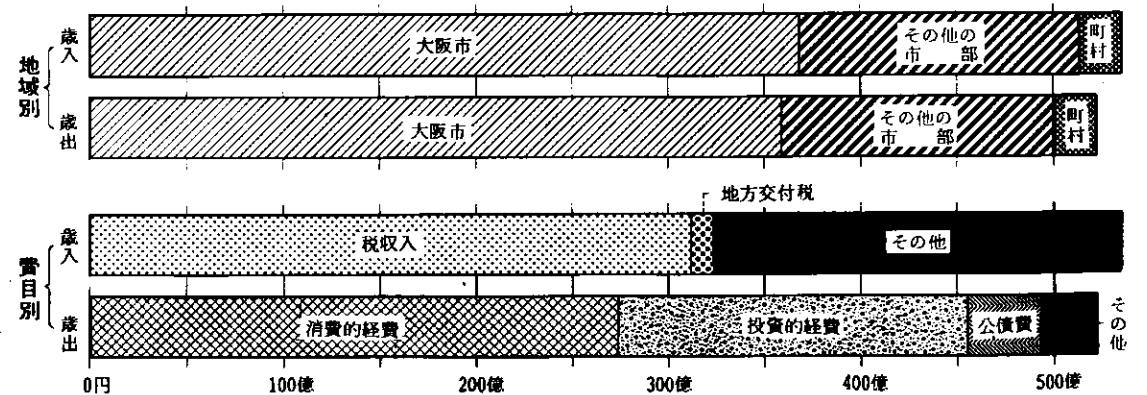
第17章第2・3・8表参照



地域・費目別にみた市町村の財政

(昭和34年度一般会計決算見込額)

第17章第11表参照



第1表 府会計歳入歳出決算額累年比較

本表は各年度の大坂府歳入歳出決算書によつたものである。

Table with 7 columns: Year, General Account (Income, Expenditure, Difference), Special Account (Income, Expenditure, Difference). Rows include昭和29年度, 30, 31, 32, 33, and 昭和34年度.

資料 大坂府出納室決算課。

第2表 昭和34年度府一般会計歳入決算額

本表は昭和34年度大坂府歳入歳出決算書によつたものである。

Detailed table of income and expenditure by category for昭和34年度. Columns include Category, Budgeted Amount, Actual Income, Non-payment/Refund, Unpaid Income, and Change from Budgeted Amount.

資料 大坂府出納室決算課。

第3表 昭和34年度府一般会計歳出決算額

本表は昭和34年度大坂府歳入歳出決算書によつたものである。

Detailed table of expenditures by category for昭和34年度. Columns include Category, Budgeted Amount, Actual Expenditure, Carried Forward/Excess, and Unused Amount.

資料 大坂府出納室決算課。

第 4 表

昭和34年度府特別会計決算額 (歳入) (続)

科 目	予算現額	収入済額	不納欠損額	収入未済額	予算現額に比し増減(△)
大阪府立大手前会館歳入総額	28 085 600	30 586 408	-	-	2 500 808
大手前会館収入	20 585 600	19 646 869	-	-	△ 938 731
大使用材料及手数料	17 545 100	16 349 310	-	-	△ 1 195 790
雑収入	3 040 500	3 297 559	-	-	△ 257 059
繰前年度繰入金	7 000 000	7 000 000	-	-	-
繰前年度繰入金	7 000 000	7 000 000	-	-	-
繰前年度繰入金	500 000	3 939 539	-	-	△ 3 439 539
繰前年度繰入金	500 000	3 939 539	-	-	△ 3 439 539
大阪府営共同作業所歳入総額	17 522 000	20 625 751	14 520	4 840 790	3 103 751
作業所収入	16 570 700	15 669 465	14 520	4 840 790	△ 901 235
繰前年度繰入金	16 570 700	15 669 465	14 520	4 840 790	△ 901 235
繰前年度繰入金	951 300	4 956 286	-	-	△ 4 004 986
繰前年度繰入金	951 300	4 956 286	-	-	△ 4 004 986
大阪府宅地建物分譲事業歳入総額	1 459 048 400	1 313 327 641	-	-	△ 145 720 759
事業収入	605 624 300	508 520 537	-	-	△ 97 103 763
雑収入	605 429 400	501 656 746	-	-	△ 103 772 654
繰前年度繰入金	194 900	6 863 791	-	-	△ 6 668 891
繰前年度繰入金	394 450 100	394 450 104	-	-	△ 4
繰前年度繰入金	394 450 100	394 450 104	-	-	△ 4
府債	117 874 000	69 257 000	-	-	△ 48 617 000
繰前年度繰入金	117 874 000	69 257 000	-	-	△ 48 617 000
繰前年度繰入金	341 100 000	341 100 000	-	-	-
繰前年度繰入金	341 100 000	341 100 000	-	-	-
大阪府立病院歳入総額	440 900 000	411 961 923	-	4 557 011	△ 28 938 077
府立病院収入	282 945 000	285 273 839	-	1 330 104	△ 2 328 839
厚生学院収入	282 225 000	284 203 239	-	1 330 104	△ 1 978 239
繰前年度繰入金	720 000	1 070 600	-	-	△ 350 600
繰前年度繰入金	118 979 000	118 979 000	-	-	-
繰前年度繰入金	118 979 000	118 979 000	-	-	-
繰前年度繰入金	4 050 000	4 050 079	-	-	△ 79
繰前年度繰入金	4 050 000	4 050 079	-	-	△ 79
繰前年度繰入金	1 926 000	3 659 005	-	3 236 907	△ 1 733 005
繰前年度繰入金	641 000	622 590	-	-	△ 18 410
繰前年度繰入金	1 285 000	3 036 415	-	3 226 907	△ 1 751 415
国庫支補助	6 000 000	-	-	-	△ 6 000 000
府庫支補助	6 000 000	-	-	-	△ 6 000 000
府債	27 000 000	-	-	-	△ 27 000 000
府債	27 000 000	-	-	-	△ 27 000 000
大阪府用品調達歳入総額	19 090 000	21 158 866	-	-	2 068 866
用品収入	17 509 300	19 578 091	-	-	△ 2 068 791
繰前年度繰入金	17 459 300	19 459 471	-	-	△ 2 000 171
繰前年度繰入金	50 000	118 620	-	-	△ 68 620
繰前年度繰入金	1 580 700	1 580 775	-	-	△ 75
繰前年度繰入金	1 580 700	1 580 775	-	-	△ 75
大阪府中小企業振興資金歳入総額	449 699 800	452 617 951	-	5 228 900	2 918 151
国庫支補助	177 600 000	177 600 000	-	-	-
府庫支補助	177 600 000	177 600 000	-	-	-
繰前年度繰入金	178 443 300	178 443 300	-	-	-
繰前年度繰入金	178 443 300	178 443 300	-	-	-

資料 大阪府出納室決算課。

第 4 表

昭和34年度府特別会計決算額 (歳入) (続)

科 目	予算現額	収入済額	不納欠損額	収入未済額	予算現額に比し増減(△)
繰前年度繰入金	27 785 000	27 786 315	-	-	1 315
繰前年度繰入金	27 785 000	27 786 315	-	-	1 315
繰前年度繰入金	65 871 500	68 788 336	-	5 228 900	△ 2 916 836
繰前年度繰入金	65 871 500	68 788 336	-	5 228 900	△ 2 916 836
大阪府農業改良資金歳入総額	26 146 100	26 215 258	-	-	69 158
貸付勤定収入	16 560 500	16 560 706	-	-	△ 206
国庫繰入金	3 717 500	3 717 530	-	-	△ 30
繰前年度繰入金	1 858 800	1 858 800	-	-	-
繰前年度繰入金	152 900	152 900	-	-	-
繰前年度繰入金	10 831 300	10 831 476	-	-	△ 176
債務保証勤定収入	8 190 000	8 190 000	-	-	-
国庫繰入金	954 000	954 000	-	-	-
繰前年度繰入金	954 000	954 000	-	-	-
繰前年度繰入金	6 282 000	6 282 000	-	-	-
業務勤定収入	1 395 600	1 464 552	-	-	△ 68 952
国庫繰入金	88 500	79 682	-	-	△ 8 818
繰前年度繰入金	880 700	868 617	-	-	△ 12 083
繰前年度繰入金	206 400	206 719	-	-	△ 319
繰前年度繰入金	220 000	309 534	-	-	△ 89 534
大阪府国際観光貿易施設歳入総額	45 445 000	5 307 337	-	80 964 000	△ 40 137 663
公債	40 482 000	-	-	40 482 000	△ 40 482 000
繰前年度繰入金	40 482 000	-	-	40 482 000	△ 40 482 000
繰前年度繰入金	1 000	-	-	-	△ 1 000
繰前年度繰入金	1 000	-	-	-	△ 1 000
繰前年度繰入金	4 962 000	5 307 337	-	40 482 000	△ 345 337
繰前年度繰入金	4 962 000	5 307 337	-	40 482 000	△ 345 337
大阪府特定港湾整備事業歳入総額	1 528 276 000	1 459 576 222	-	-	△ 68 699 778
事業収入	740 622 000	673 783 547	-	-	△ 66 838 453
繰前年度繰入金	740 622 000	673 783 547	-	-	△ 66 838 453
繰前年度繰入金	150 696 000	150 696 448	-	-	△ 448
繰前年度繰入金	150 696 000	150 696 448	-	-	△ 448
繰前年度繰入金	116 425 000	116 563 227	-	-	△ 138 227
納品支払代	116 000	115 203	-	-	△ 797
府庫	1 000	92 370	-	-	△ 91 370
府債	116 308 000	116 355 654	-	-	△ 47 654
府債	200 000 000	198 000 000	-	-	△ 2 000 000
府債	200 000 000	198 000 000	-	-	△ 2 000 000
繰前年度繰入金	320 533 000	320 533 000	-	-	-
繰前年度繰入金	320 533 000	320 533 000	-	-	-
厚生年金保険積立金転貸資金歳入総額	543 000 000	412 000 000	-	-	△ 131 000 000
府債	543 000 000	412 000 000	-	-	△ 131 000 000
府債	543 000 000	412 000 000	-	-	△ 131 000 000
大阪府不動産調達資金歳入総額	750 000 000	750 000 000	-	-	-
繰前年度繰入金	750 000 000	750 000 000	-	-	-
繰前年度繰入金	750 000 000	750 000 000	-	-	-

資料 大阪府出納室決算課。

第 5 表

昭 和 34 年 度 府 特 別

科 目	予 算 現 額	支 出 済 額	継 続 費 通 次 繰 越 額	不 用 額
	円	円	円	円
歳 出 総 額	9 108 934 100	7 026 620 988	-	2 082 313 112
大阪府災害救助基金歳出総額	100 731 700	13 729 949	-	87 001 751
災害救助費	100 731 700	13 729 949	-	87 001 751
大阪府減債基金歳出総額	3 347 317 000	3 211 653 126	-	135 663 874
府債費	3 347 317 000	3 211 653 126	-	135 663 874
大阪府母子福祉貸付資金歳出総額	29 323 000	21 858 136	-	7 464 864
母子福祉貸付金	29 323 000	21 858 136	-	7 464 864
大阪府立結核療養所羽曳野病院歳出総額	248 526 000	238 469 230	-	10 056 770
府立結核療養所羽曳野病院費	248 526 000	238 469 230	-	10 056 770
病子備費	245 241 000	238 469 230	-	6 771 770
	3 285 000	-	-	3 285 000
大阪府立体育会館歳出総額	35 817 000	30 622 015	-	5 194 985
体育会館費	35 817 000	30 622 015	-	5 194 985
体子備費	34 911 300	30 622 015	-	4 289 285
	905 700	-	-	905 700
大阪府営印刷所歳出総額	40 006 500	39 725 170	-	281 330
印刷所費	40 006 500	39 725 170	-	281 330
事子備費	40 006 500	39 725 170	-	281 330
	-	-	-	-
大阪府立大手前会館歳出総額	28 085 600	25 065 208	-	3 020 392
大手前会館費	28 085 600	25 065 208	-	3 020 392
事子備費	27 085 600	25 065 208	-	2 020 392
	1 000 000	-	-	1 000 000
大阪府営共同作業所歳出総額	17 522 000	15 678 581	-	1 843 419
共同作業所費	17 522 000	15 678 581	-	1 843 419
共同作業所費	16 522 000	14 678 581	-	1 843 419
繰出金	1 000 000	1 000 000	-	-
大阪府宅地建物分譲事業歳出総額	1 459 048 400	1 188 789 197	-	270 259 203
宅地建物分譲事業費	1 459 048 400	1 188 789 197	-	270 259 203
事子備費	1 458 748 400	1 188 789 197	-	269 959 203
	300 000	-	-	300 000

資 料 大阪府出納室決算課。

会 計 決 算 額 (歳出)

科 目	予 算 現 額	支 出 済 額	継 続 費 通 次 繰 越 額	不 用 額
	円	円	円	円
大阪府立病院歳出総額	440 900 000	366 613 734	-	74 286 266
府立病院費	440 900 000	366 613 734	-	74 286 266
病子備費	436 900 000	366 613 734	-	70 286 266
	4 000 000	-	-	4 000 000
大阪府用品調達歳出総額	19 090 000	19 040 044	-	49 956
用品調達費	19 090 000	19 040 044	-	49 956
用品	19 090 000	19 040 044	-	49 956
大阪府中小企業振興資金歳出総額	449 699 800	434 953 215	-	14 746 585
中小企業振興資金貸付金	449 699 800	434 953 215	-	14 746 585
中小企業振興資金貸付金	449 699 800	434 953 215	-	14 746 585
大阪府農業改良資金歳出総額	26 146 100	17 149 143	-	8 996 957
貸付勘定支出	16 559 500	15 810 400	-	749 100
農業改良資金貸付金	16 559 500	15 810 400	-	749 100
債務保証勘定支出	8 190 000	-	-	8 190 000
債務保証準備金	8 190 000	-	-	8 190 000
業務勘定支出	1 396 600	1 338 743	-	57 857
農業改良資金取扱事務費	958 400	943 884	-	14 516
農業改良資金利子補給金	438 200	394 859	-	43 341
大阪府国際観光貿易施設歳出総額	45 445 000	5 307 337	-	40 137 663
国際観光貿易施設費	45 445 000	5 307 337	-	40 137 663
国際観光貿易施設費	45 445 000	5 307 337	-	40 137 663
大阪府特定港湾整備事業歳出総額	1 528 276 000	985 966 903	-	542 309 097
特定港湾整備事業費	1 528 276 000	985 966 903	-	542 309 097
堺港特定港湾整備事業費	1 527 26 070	985 966 903	-	541 309 097
予備費	1 000 000	-	-	1 000 000
厚生年金保険積立金転貸資金歳出総額	543 000 000	412 000 000	-	131 000 000
厚生年金保険積立金転貸資金	543 000 000	412 000 000	-	131 000 000
保健厚生施設建設費貸付金	231 000 000	101 000 000	-	130 000 000
病院建設費貸付金	144 000 000	144 000 000	-	-
勤労者住宅建設費貸付金	168 000 000	167 000 000	-	1 000 000
大阪府不動産調達資金歳出総額	750 000 000	-	-	750 000 000
不動産調達費	750 000 000	-	-	750 000 000
不動産調達費	750 000 000	-	-	750 000 000

第 7 表 滞 納 府 税 の 概 況

本表は税務統計によったものである。なお、本表の数字は各年度中のものである。

第 6 表 府 税 徴 収 実 績 累 年 比 較

本表は税務統計によったものである。

年 度 別	調 定 済 額	収 入 済 額	不 納 欠 損 額	収 入 未 済 額	収 入 歩 合
昭 和 29 年 度	17 804 587 817	14 717 689 155	561 072 522	2 525 820 140	82.7
30	18 217 623 115	15 247 634 376	662 966 931	2 307 021 808	83.7
31	23 246 394 270	20 303 049 512	388 976 540	2 559 368 218	87.3
32	30 329 482 098	27 420 380 502	520 553 381	2 388 548 215	90.4
33	28 539 323 927	25 673 737 565	517 692 549	2 347 893 813	90.0
昭 和 34 年 度	34 544 602 127	31 529 229 079	379 092 642	2 636 280 406	91.3

資 料 大阪府総務部税政課 (大阪府税務統計)

年 度 別	滞 納 処 分 (差押)				滞 納 処 分 執 行 猶 予		徴 収 猶 予	
	件 数	税 額	(内) 差 押 解 除		件 数	金 額	件 数	金 額
			件 数	金 額				
	件	千円	件	千円	件	千円	件	千円
昭 和 29 年 度	11 863	506 671	5 451	246 493	174	3 397	274	74 389
30	9 911	471 436	7 365	330 762	31	383	87	4 814
31	15 981	487 162	7 861	198 494	25	2 274	430	30 650
32	12 058	344 129	10 209	282 233	36	2 828	390	53 490
33	15 628	438 718	13 472	382 629	13	74	269	79 591
昭 和 34 年 度	9 898	307 461	11 753	326 915	913	44 151	303	82 273

資 料 大阪府総務部税政課 (大阪府税務統計)

第 8 表 税目別府税調定済額および収入済額

本表は税務統計によったものである。但し、金額は個々の数字で単位以下を四捨五入してあるので総数は必ずしも一致しない。

Table with 7 columns: 税目, 昭和32年度 (調定済額, 収入済額), 昭和33年度 (調定済額, 収入済額), 昭和34年度 (調定済額, 収入済額, 収入済額調定済額). Rows include 府税, 普通税, 法人税, 個人住民税, 法人所得税, 不動産取得税, 府たばこ消費税, 娯楽施設利用税, 遊興飲食税, 自動車税, 鉦区税, 府固定資産税, 目的税, 軽油引取税, 旧法による税.

資料 大阪府総務部税政課 (大阪府税務統計)

第 9 表 国税賦課額、徴収決定済額

本表のうち徴収決定済額には過年度分を含んでいる。なお印紙収入には印紙税、登録税、特ばい税をまとめてある。

Table with 7 columns: 昭和31年度 (申告額又は賦課額, 徴収決定済額), 昭和32年度 (申告額又は賦課額, 徴収決定済額), 昭和33年度 (申告額又は賦課額, 徴収決定済額). Rows include 国税総額, 所得税, 法人税, 個人住民税, 相続税, 酒砂糖消費税, 有価証券取引税, 揮発油税, 印紙収入.

資料 大阪国税局 (税務統計書)

第 10 表 大阪府財産表

本表は各年12月1日現在の大阪府財産表によったものである。なお、面積はいずれも坪当り3.30579m²で換算し、単位未満は小数以下3位を切捨、木材は石当り0.27826m³で換算した。

Table with 4 main sections: (1) 土地および建物 (面積, 価額), (2) 立木 (数量, 価額, 地上権設定面積), (3) 船 (トンを数, 隻数, 価額), (4) 工作物 (数量, 価額), (5) 財産 (数量, 価額), (6) 株式、債券、出資証券、貸付金、積立金、基金及び基金 (数量, 価額), (7) 物品 (知事部局及びその他の事務局, 教育委員会, 公安委員会, 合計). Rows include 昭和31年, 昭和32年, 昭和33年, 昭和34年.

資料 大阪府総務部管財課。

第12表 府 県 別 普 通 会 計

本表は地方公共団体の報告にかんする総理府令により報告された各府県の決算額である。なお、本表は普通会計の数字であつて、普通会計を構成する各会計間の繰入金、繰出金の重複額を控除した純計額である。

府 県	歳 入				歳 出						
	総 額	(内) 地方税	(内) 地方交付税等	(内) 国庫支出金	総 額	(内) 庁 費	(内) 警 察 消 防 費	(内) 土 木 費	(内) 教 育 費	(内) 社会、労働施設費及び保健衛生費	(内) 産 業 経 済 費
昭和29年	670 788	167 456	109 295	234 621	677 428	58 384	41 077	116 915	218 602	75 478	106 257
30	687 835	168 973	133 058	226 840	684 532	60 086	56 369	96 584	228 977	76 420	89 535
31	730 849	182 215	138 031	230 993	744 259	61 510	60 364	110 350	247 627	81 032	96 053
昭和32年	864 587	260 142	166 609	253 075	822 574	66 674	65 357	132 477	273 654	84 230	102 013
北海道	52 891	9 841	13 496	17 571	51 419	4 642	2 967	5 267	16 551	4 733	11 863
道森手城山	11 739	1 560	4 403	3 899	11 894	1 143	628	1 483	4 114	1 004	1 832
13 016	1 681	4 761	4 408	12 921	1 216	571	1 755	4 668	795	2 242	
14 803	2 330	4 604	5 132	14 520	1 258	852	2 540	4 783	1 116	2 031	
12 303	1 545	4 609	4 371	11 976	1 054	561	2 027	4 370	772	1 741	
山形県	12 070	1 593	4 347	4 133	11 837	1 010	604	1 871	4 469	760	1 630
形島城木馬	18 704	2 518	6 134	6 102	17 918	1 223	855	2 789	6 641	1 609	2 487
15 639	2 559	4 952	4 546	14 808	1 386	824	2 349	5 269	1 436	2 101	
12 010	2 236	3 837	3 514	11 095	1 204	716	1 511	4 413	777	1 524	
13 064	2 385	3 976	3 936	12 514	1 175	714	1 511	4 757	961	1 810	
静岡県	16 136	3 845	3 790	4 671	14 700	1 397	1 028	2 121	6 134	1 148	1 858
玉葉京川湯	15 763	2 799	4 618	4 482	15 123	855	1 042	2 626	6 058	1 261	1 715
132 641	76 325	684	19 778	121 947	12 855	17 925	13 389	29 382	25 202	5 087	
26 141	12 913	728	5 257	23 278	2 298	2 698	2 951	7 534	2 930	3 473	
22 358	3 871	6 242	7 259	21 484	1 364	1 096	4 384	7 977	1 393	2 576	
富山県	11 193	2 617	2 373	3 521	10 588	801	568	2 307	3 367	592	1 824
山川井梨野	9 116	1 746	2 571	3 310	8 912	729	572	1 723	3 035	686	1 392
9 136	1 257	2 445	3 610	8 900	656	428	2 316	3 298	628	1 577	
8 068	876	2 893	2 749	7 859	741	419	1 158	2 989	469	995	
20 196	3 360	5 610	6 459	19 714	823	835	3 288	6 895	1 892	3 565	
岐阜県	15 042	3 321	3 378	4 937	14 057	1 172	754	2 815	4 809	958	2 370
20 892	7 509	2 289	6 239	19 589	1 338	1 266	3 791	7 341	1 324	2 943	
33 738	15 778	1 182	8 746	29 027	1 273	2 667	5 815	9 754	3 148	3 015	
15 126	3 314	2 585	6 417	15 459	708	714	3 562	4 843	933	2 612	
8 738	1 821	1 993	3 169	8 274	849	458	1 771	2 751	522	1 333	
京都府	16 044	5 625	2 663	5 418	15 452	410	1 764	2 588	5 687	1 238	1 752
大阪府	44 224	27 420	597	7 695	41 215	3 723	5 295	4 485	13 695	4 173	2 356
兵庫県	27 815	12 664	2 536	7 070	26 502	1 162	2 796	3 977	10 476	2 304	2 333
庫良山取根	7 952	1 046	2 174	2 948	7 622	525	404	2 161	2 284	681	831
13 573	2 205	2 671	6 066	13 822	1 017	617	3 135	3 546	967	2 688	
6 309	739	2 485	2 194	6 030	720	297	1 040	2 129	459	822	
9 499	1 105	3 191	3 096	8 938	826	416	1 642	2 890	624	1 388	
岡山県	13 851	3 229	3 636	4 359	13 348	1 185	897	2 189	5 011	1 216	1 711
山鳥口鳥川	17 556	4 563	4 172	6 029	17 041	1 393	1 092	3 005	6 554	1 513	1 933
15 589	4 251	2 844	5 291	15 441	1 369	967	3 194	5 270	985	1 800	
9 714	957	3 084	3 372	9 858	679	471	2 108	2 845	785	1 090	
8 448	1 386	2 629	2 642	8 034	581	487	1 214	2 944	666	1 153	
愛媛県	12 798	2 386	3 619	4 665	12 410	385	690	2 395	4 604	1 219	1 963
10 572	1 078	3 425	3 799	10 022	1 008	488	2 405	2 870	1 056	1 231	
32 122	11 321	3 846	11 316	30 956	2 462	2 517	5 513	11 646	2 995	3 329	
8 635	1 211	2 816	3 061	8 498	748	502	1 460	2 784	620	1 092	
15 139	2 535	3 964	5 911	14 512	1 052	972	3 391	4 613	1 234	2 181	
熊本県	14 806	2 080	4 635	5 703	14 501	958	825	2 788	5 175	1 405	2 127
11 407	1 541	3 741	4 038	11 369	1 034	638	1 764	4 246	1 030	1 374	
11 593	1 622	3 210	3 907	11 127	909	573	2 537	3 125	902	1 564	
16 419	1 577	6 168	6 278	16 064	1 357	889	2 368	6 057	1 114	1 699	

第 18 章
公務員および選挙