

第34表 簡速静止人口表(生命表)

本表は昭和33年4月1日から同34年3月31日までの死亡にもとづいて作成した全国分、厚生省人口問題研究所が発表した第12回簡速静止人口表である。

年齢階級	x歳の生存年数 (静止人口)	x歳以後の生存延年数 (静止人口の合計)	x歳の生存数	x歳の死亡数	x歳の生存率	x歳の死亡率	x歳の完全平均余命
男子							
0歳	97 104	6 498 414	100 000	3 657	0.96343	0.03657	64.98
1	96 082	6 401 310	96 343	428	0.99556	0.00444	66.44
2	95 757	6 305 228	95 915	316	0.99671	0.00329	65.74
3	95 475	6 209 471	95 599	249	0.99740	0.00260	64.95
4	95 247	6 113 996	95 350	206	0.99784	0.00216	64.12
5~9	474 087	6 018 749	95 144	554	0.99418	0.00582	63.26
10~14	472 195	5 544 662	94 590	311	0.99671	0.00329	58.62
15~19	470 081	5 072 467	94 279	588	0.99376	0.00624	53.80
20~24	466 227	4 602 386	93 691	939	0.98998	0.01002	49.12
25~29	460 953	4 136 159	92 752	1 138	0.98773	0.01227	44.59
30~34	455 107	3 675 206	91 614	1 200	0.98690	0.01310	40.12
35~39	448 675	3 220 099	90 414	1 411	0.98439	0.01561	35.62
40~44	440 531	2 771 424	89 003	1 901	0.97864	0.02136	31.14
45~49	428 953	2 330 893	87 102	2 820	0.96762	0.03238	26.76
50~54	411 131	1 901 940	84 282	4 407	0.94771	0.05229	22.57
55~59	384 220	1 490 809	79 875	6 462	0.91910	0.08090	18.66
60~64	344 983	1 106 589	73 413	9 371	0.87235	0.12765	15.07
65~69	290 073	761 606	64 042	12 559	0.80389	0.19611	11.89
70~74	220 649	471 533	51 483	14 972	0.70919	0.29081	9.16
75~79	144 065	250 884	36 511	15 194	0.58385	0.41615	6.87
80~84	74 401	106 819	21 317	12 164	0.42938	0.57062	5.01
85~89	26 659	32 418	9 153	6 771	0.26024	0.73976	3.54
90~94	5 346	5 759	2 382	2 121	0.10957	0.89043	2.42
95~99	408	413	261	256	0.02034	0.97966	1.58
100~	486	486	531	530	0.00000	1.00000	0.91
女子							
0歳	97 560	6 952 398	100 000	3 095	0.96905	0.03095	69.52
1	96 668	6 854 838	96 905	398	0.99589	0.00411	70.74
2	96 364	6 758 170	96 507	286	0.99704	0.00296	70.03
3	96 109	6 661 806	96 221	225	0.99766	0.00234	69.23
4	95 905	6 565 697	95 996	183	0.99809	0.00191	68.40
5~9	477 823	6 469 792	95 813	401	0.99581	0.00419	67.53
10~14	476 505	5 991 969	95 412	230	0.99759	0.00241	62.88
15~19	474 983	5 515 464	95 182	415	0.99564	0.00436	57.95
20~24	472 252	5 040 481	94 767	672	0.99291	0.00709	52.19
25~29	468 383	4 568 229	94 095	858	0.99088	0.00912	48.55
30~34	463 855	4 099 846	93 237	952	0.98979	0.01021	43.97
35~39	458 689	3 635 991	92 285	1 136	0.98769	0.01231	39.40
40~44	452 221	3 177 302	91 149	1 483	0.98373	0.01627	34.86
45~49	443 405	2 725 081	89 666	2 093	0.97666	0.02334	30.39
50~54	430 736	2 281 676	87 573	3 019	0.96553	0.03447	26.05
55~59	412 819	1 850 940	84 554	4 238	0.94988	0.05012	21.08
60~64	386 540	1 438 121	80 316	6 484	0.91927	0.08073	17.91
65~69	346 434	1 051 581	73 832	9 684	0.86884	0.13116	14.24
70~74	288 848	705 147	64 148	13 366	0.79164	0.20886	10.99
75~79	123 864	416 299	50 782	16 355	0.67794	0.32206	8.20
80~84	130 085	202 435	34 427	16 478	0.52136	0.47864	5.88
85~89	56 905	72 350	17 949	12 041	0.32915	0.67085	4.03
90~94	14 149	15 445	5 908	5 080	0.14015	0.85985	2.61
95~99	1 282	1 296	828	809	0.02246	0.97754	1.57
100~	1 412	1 412	186	186	0.00000	1.00000	0.76

第 23 章
司法および警察

第23章 司法および警察

民事事件の概況

昭和34年中に府下の全裁判所に新しく提起された民事事件数は66,546件で、前年にくらべ113件(0.2%)の減少を示したが、昨年の1,885件の減少からみればその率は低く、横ばいの傾向となった。これは、各裁判所に前年と比較すると、高裁は117件(4%)、地裁は1,224件(5%)の増加となったものの、簡裁では逆に1,454件(4%)の減少を示したためである。

事件の処理状況についてみると、総件数では前年より172件(0.3%)の増加となり、裁判所別では前年にくらべ高裁で554件(20%)、地裁では1,276件(5%)のかなり大きな増加となったが、簡裁では逆に1,658件(4%)の減少を示した結果、総数ではわずかな増加に止まった。なお、このような傾向は例年のことであるが、簡裁における事件処理が減少をみせることは、処理要件がますます複雑化してきたためと考えられる。

刑事事件の概況

昭和34年中に府下全裁判所が新しく取扱った事件人数は31万8,601人で、昨年の約42万5千人に比較すると10万6千人(25%)の減少となった。各裁判所別にみると、高裁では231人(9%)の増加をみた反面、地裁では4,047人(15%)、簡裁では10万2,418人(26%)の著しい減少を示している。高裁での増加は昭和33年の衆院選挙その他の議員選挙における公職選挙法違反の訴訟事件によるものである。一方、地裁、簡裁では全事件にわたって減少をみせたが、特に交通事故が検挙よりも指導に重点をうつした結果、簡裁における「略式」事件が激減、それにともない「その他」の事件のうち「仮納付」事件の減少も顕著となり、昭和28年以来年々増加をたどってきた事件数は、本年はじめて数字上で減少を記録することになった。なお処理状況についても上記新受人員の減少に比例した傾向を示している。

刑法犯の発生概況

府下で発生した刑法犯の全件数は、昭和33年のそれにくらべ3,458件(2.7%)の増加となって12万9,242件を

示し、最も犯罪情勢の悪化をみたといわれる昭和24年の12万9,484件に匹敵する数を計上、毎日約4分に1件の割合で発生をみたことになった。

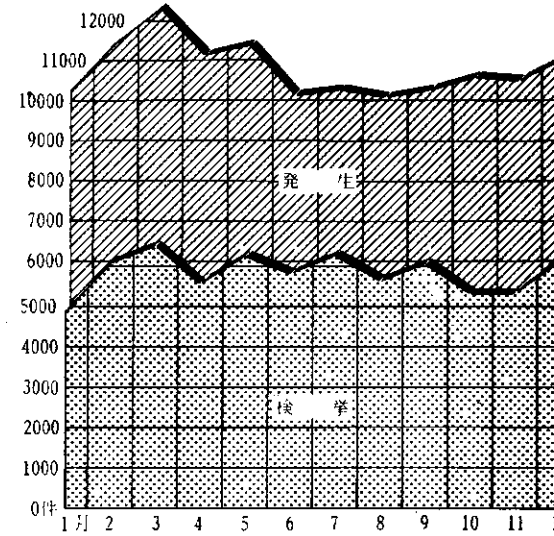
罪種別では、窃盗犯の10万1,672件(78.7%)が最も多く、ついで粗暴犯の1万371件、知能犯の5,836件、凶悪犯1,109件、風俗犯の236件の順になっている。このうち少年犯罪は一般犯罪で38%を占めるが、凶悪犯罪では53.8%の大きな割合となり、しかもそのうちの50%を超えるものが「強かん」で占められていることは、戦後少年犯罪の一つの特徴と考えてさしつかえなからう。

罪種別件数をさらに詳細にみると、凶悪犯は前年より26件の減少を示したものの、「殺人」は戦後第2位、「強かん」は戦後最高の発生を記録し、「放火」もわずかに5件の減少をみせたにすぎない。つぎに窃盗犯の状況では、前年度にくらべ3,110件(3.2%)の増加となり、全刑法犯の3/4以上を占めている。さらに粗暴犯をみると前年に対して126件の減少をみせ、「暴行、傷害、脅迫」はいずれも前年より下向を示したが、「恐喝」は戦後最高の発生となった。なお知能犯は618件の減少で昭和24年以降最低の発生件数となった。一方、人口10万人に対する犯罪発生数は2,493件と計算され、昭和33年の2,487件、32年の2,359件を上回り、人口増加によるものを考慮しても、本年を犯罪情勢がより悪化した年とみることができよう。

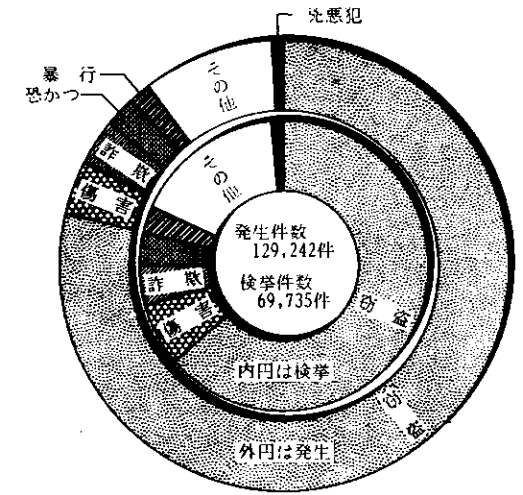
つぎに、このような状況に対する検挙の様様をみると、昭和34年中の総数は6万9,735件で、検挙率は54%、前年にくらべ2,249件、3%の減少となった。もっともこれを罪種別にみると凶悪犯では90%、風俗犯では100%に近い検挙率をあげ、粗暴犯ならびに知能犯でもそれぞれ80%に近い率をあげている。しかしながら犯罪数の最も多い窃盗犯ではわずかに50%たらずとなっているため、全体として上記54%の検挙率にとどまったわけである。

刑法犯罪の発生と検挙のうごき

第23章第9表参照

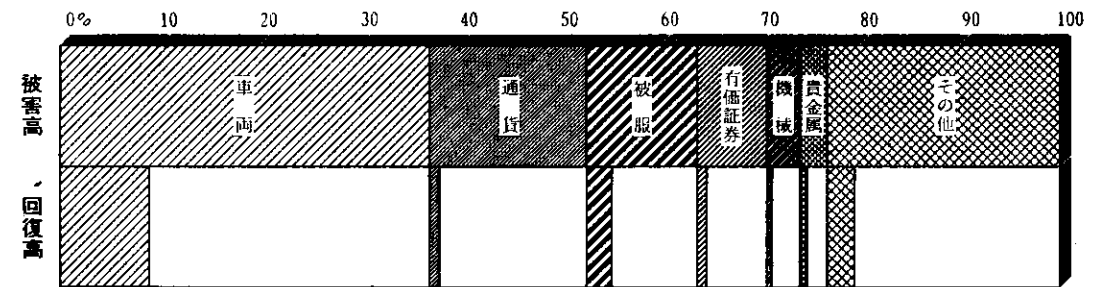


刑法犯罪の罪種別割合



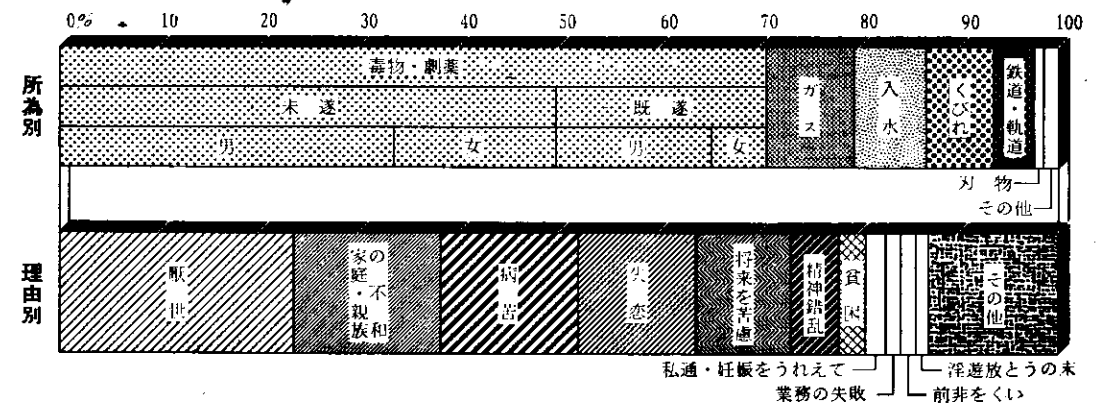
財物の被害高と回復高の品種別割合

第23章第12表参照



自殺者の所為・理由別割合

第23章第13表参照



第1表

大阪法務局管内登記総

本表は昭和34年中に各司法事務所および出張所で取扱った登記について作成したものである。このうち個数とは土地については筆数。

Table with columns for office names (e.g., 大阪法務局, 岸和田支局), registration types (件数, 個数), and fees (登録税手数料, 不動産および船舶登録). Includes a total row at the bottom.

資料 法務省第71登記統計年報。

第2表

検察事件受

本表は昭和34年中に各検察庁で取扱つたもので旧受とは前年末処理繰越分である。

Table with columns for office names (e.g., 大阪地方検察庁, 岸和田支局), reception status (受入, 再受), and case counts (総数, 起訴, 略式命令, etc.). Includes a total row at the bottom.

資料 大阪地方検察庁検務第一課。

数および登録税、手数料

建物については棟数、船舶については隻数、農業用動産抵当については農業機械器具数、船舶隻数をいう。

Table with columns for registration types (甲: 農業用動産抵当建設機械登記および航害賠償登録, 乙: 商業登記, 丙: その他), and fees (登録税, 手数料). Includes a total row at the bottom.

処 理 件 数

Table with columns for case status (既済, 未済), processing status (起訴, 中止, 併合), and personnel (未処理人員). Includes a total row at the bottom.

第3表

裁判所別、事件

本表は府下各裁判所で取扱つた各年中の人数で訴訟は裁判所により異なるが第一審、控訴審、上告審、再審を含む。略式

Table with columns for event type (e.g., 受済済, 新既未), total count, and counts for various courts (大阪高等, 地方裁判所, 簡). Includes data for 昭和33 and 昭和34 years.

資料 大阪高等裁判所統計係。大阪地方裁判所統計係。

第4表

裁判所別、事件

本表は府下各裁判所取扱つた各年中の件数で、訴訟は裁判所により異なるが第一審、控訴審、上告受理、特別上告受理、上告審通常訴訟、再審を含む。

Table with columns for event type (e.g., 受済済, 新既未), total count, and counts for various courts (大阪高等, 地方裁判所, 簡). Includes data for 昭和33 and 昭和34 years.

資料 大阪高等裁判所統計係。大阪地方裁判所統計係。

別、刑事事件数

とは簡易裁判所の取扱う事件のうち5万円以下の罰金、過料事件をいう。なお略式には、交通即決事件を含んでいる。

Table showing criminal case counts by court (e.g., 西淀川, 阿倍野, 池田, etc.) and year (昭和33, 昭和34).

別、民事事件数

理、上告審通常訴訟、再審を含む。

Table showing civil case counts by court (e.g., 西淀川, 阿倍野, 池田, etc.) and year (昭和33, 昭和34).

第5表

施設別受刑者

本表は各年中に法務省大阪矯正管区における府下所在施設の取扱つた人数であるが、大阪拘置所には四條拘禁所、大阪

Table with columns: 施設, 前年の繰越人員, 入所 (総数, 新入所), 復所 (仮釈放, 刑執行停止取消, 逃走逮捕, 余罪取調終了), 施設間送, 総数. Rows include years 30-33 and facilities 大阪拘置所, 大阪刑務所.

資料 法務省大阪矯正管区。

第6表

施設別収容

本表は各年現在における大阪矯正管区のうち府下所在施設にかかる取扱数である。なお大阪拘置所には四條拘禁所分を

Table with columns: 施設, 総数 (男, 女), 受刑者 (男, 女), 死刑確定者 (男, 女). Rows include years 30-33 and facilities 大阪拘置所, 大阪刑務所, 堺拘置支所, 岸和田拘置支所.

資料 法務省第59行刊統計年報。

第7表

施設別収容

本表は法務所大阪矯正管区における府下所在施設各年中の取扱数である。なお大阪拘置所には四條拘禁所を含む。

Table with columns: 施設, 総数 (男, 女), 受刑者 (男, 女), 死刑確定者 (男, 女), 被告人 (男, 女). Rows include years 30-33 and facilities 大阪拘置所, 大阪刑務所, 堺拘置支所, 岸和田拘置支所.

資料 法務省大阪矯正管区。

入出所人員

刑務所は堺、岸和田拘置所を含む。

Table with columns: 出所 (満期釈放, 仮釈放, 不定期放, 恩赦, 再審又は非常上告, 刑執行停止, 逃走, 死亡, 余罪取調, 施設間送), 年末収容人員. Rows include years 30-33 and facilities 大阪拘置所, 大阪刑務所.

容人員

含む。

Table with columns: 被告人 (男, 女), 被疑者 (男, 女), 労役場留置者 (男, 女), 乳児 (男, 女), その他 (男, 女). Rows include years 30-33 and facilities 大阪拘置所, 大阪刑務所, 堺拘置支所, 岸和田拘置支所.

延べ人員

Table with columns: 被疑者 (男, 女), 労役場留置者 (男, 女), 引致状による留置者 (男, 女), 監置者 (男, 女), 観護措置の仮収容者 (男, 女), 乳児 (男, 女). Rows include years 30-33 and facilities 大阪拘置所, 大阪刑務所, 堺拘置支所, 岸和田拘置支所.

第8表

警察職員

本表は大阪府警察本部に関する12月31日現在における数字であるが、警視正以上の職員は国家公務員である。

Table with columns for Police Division (庁名), Total Count (総数), and various ranks (警視監, 警視長, 警視正, 警視, 警部, 警部補, 巡査部長, 巡査) and Officers (職員). Rows include divisions like 昭和34年, 大府警本, 大府警本, etc.

資料 大阪府警察本部「警察統計書」

第9表

刑法犯罪発生

本表は昭和34年中に大阪府警察本部で取扱った件数である。

Table with columns for Crime Type (罪種), Total Count (総数), and monthly occurrence (1月, 2月, 3月, 4月, 5月). Rows include categories like 凶悪犯, 一般犯, etc.

資料 大阪府警察本部「警察統計書」

配置状況

Table with columns for Police Division (庁名), Total Count (総数), and various ranks (警視監, 警視長, 警視正, 警視, 警部, 警部補, 巡査部長, 巡査) and Officers (職員). Rows include divisions like 茨吹豊池豊, 堺堺高泉和, etc.

検挙月別状況

Table with columns for Arrested Count (検挙) and monthly occurrence (6月, 7月, 8月, 9月, 10月, 11月, 12月). Rows include categories like 凶悪犯, 一般犯, etc.

第10表

職業別年齢層

本表は昭和34年中に大阪府警察本部で取扱った発生、検挙人員である。

罪種	総数	職業												
		学生					計	有業						
		計	中学生	高校生	大学生	その他		計	工員	事務員	商店員	運転手	農夫	漁夫
昭和32年 総数	9 736	2 288	1 356	897	35	7 448	2 251	88	653	298	70	25	484	
昭和32年 数男女	9 253 483	2 236 52	1 316 40	888 9	32 3	7 017 431	2 189 62	79 9	636 17	297 1	69 1	25 -	480 4	
33年 総数	10 882	2 757	1 825	888	44	8 125	2 298	60	589	306	56	30	358	
33年 数男女	10 366 516	2 690 67	1 775 50	872 16	43 1	7 676 449	2 236 62	55 5	575 14	306 -	56 -	30 -	356 2	
昭和34年 総数	11 782	3 113	2 127	890	57	8 669	2 390	111	1 222	561	44	10	318	
昭和34年 数男女	11 248 534	3 007 106	2 054 73	862 28	56 1	8 241 428	2 325 65	106 5	1 195 27	556 5	44 -	10 -	318 -	
凶 殺	総数	733	78	14	64	-	655	204	4	45	27	5	1	24
	男女	12 66 4	- 1 -	- - -	- 1 -	- - -	12 65 4	2 8 2	- - -	- 7 -	3 -	- -	1 -	1 -
悪 強 傷 人	総数	121	4	3	1	-	117	33	2	3	6	1	-	4
	男女	2 11 -	- - -	- - -	- - -	- - -	2 11 -	- 6 -	- -	3 -	6 -	1 -	- -	- -
犯 放 火	総数	6	-	-	-	-	6	2	-	-	-	-	-	-
	男女	1 375	- 59	- 7	- 52	- -	1 316	2 130	- 2	- 28	- 17	- 4	- -	- 13
一 般 犯	総数	10 515	2 929	2 040	798	56	7 586	2 121	102	1 150	529	39	9	294
	男女	522 855 10	106 308 -	73 178 -	28 121 -	1 7 -	416 547 10	63 263 4	5 5 -	27 53 1	5 21 -	39 4 -	1 4 -	44 -
強 盗	総数	1 460	358	181	152	19	1 102	416	14	146	81	11	3	65
	男女	15 42 -	2 7 -	2 4 -	- 2 -	- 1 -	13 35 -	6 19 -	- -	1 1 -	- -	- -	- -	2 -
強 盗 横 領	総数	1 068	299	192	105	1	769	266	-	36	16	1	-	22
	男女	15 2 824 377	2 1 068 87	2 828 58	- 216 26	- 12 -	13 1 756 290	1 495 43	- 2 4	- 171 21	36 35 2	16 8 -	1 3 -	- 44 -
強 盗 横 領	総数	2 015	573	505	62	5	1 442	282	3	56	41	4	2	79
	男女	22 84 34	9 35 3	8 31 1	1 4 1	- -	13 49 31	2 18 2	- -	2 -	- -	- -	- -	3 -
強 盗 横 領	総数	146	56	40	16	-	90	24	-	11	4	-	-	2
	男女	3 136 15	1 11 -	1 9 -	- 2 -	- -	2 125 15	- 20 -	- -	- 16 -	- 1 -	- -	- -	- 9 -
強 盗 横 領	総数	88	9	7	1	-	79	12	-	39	2	-	-	-
	男女	7 1 1	- - -	- - -	- - -	- -	7 1 1	1 1 1	- -	- -	- -	- -	- -	- -
強 盗 横 領	総数	60	18	11	7	-	42	19	-	6	1	1	-	-
	男女	5 1 736 18	- 187 2	- 54 1	- 110 -	- 16 1	5 1 549 16	- 286 3	- 78 1	- 613 1	- 327 3	- 10 -	- -	- 24

資料 大阪府警察本部「昭和34年警察統計書」

別犯罪少年数

別	年 齢 別							措 置 別						
	別							14歳~15歳	16歳~17歳	18歳~19歳	検身送察柄付致	検書致察類庁送	検簡致察易庁送	家判致庭所裁送
	飲店 食員	風管 俗業	家使用 事人	外交員	公務員	そ有の 他職	無 職							
...	73	271	...	7	880	2 348	2 238	3 430	4 068	9 709	27			
...	41	247	...	6	830	2 118	2 133	3 259	3 861	9 228	25			
...	32	24	...	1	50	230	105	171	207	481	2			
...	69	316	...	10	926	3 107	2 762	4 164	3 956	10 857	25			
...	42	292	...	10	875	2 843	2 627	3 971	3 768	10 344	22			
...	27	24	...	-	51	264	135	193	188	513	3			
159	93	49	43	12	728	2 929	3 266	4 099	4 417	3 238	7 906	617	21	
120	58	29	43	12	702	2 723	3 129	3 902	4 217	3 110	7 566	555	17	
39	35	20	-	-	26	206	137	197	200	128	340	62	4	
7	6	3	1	2	66	260	83	370	280	516	217	-	-	
-	-	-	-	-	1	9	3	5	4	8	4	-	-	
-	1	-	-	-	7	37	7	29	30	63	3	-	-	
-	-	-	-	-	1	1	1	-	3	2	2	-	-	
-	-	-	-	-	1	3	1	2	2	4	1	-	-	
-	-	-	-	-	-	-	-	-	-	-	-	-	-	
1	4	-	-	-	3	60	13	58	50	104	17	-	-	
-	-	-	-	-	2	2	-	1	1	2	-	-	-	
1	-	-	-	-	1	3	1	6	4	11	-	-	-	
-	-	-	-	-	-	-	-	-	-	-	-	-	-	
1	1	1	-	-	5	89	18	80	51	123	26	-	-	
-	-	-	-	-	-	5	2	3	-	3	2	-	-	
-	-	-	-	-	1	2	-	-	6	3	3	-	-	
-	-	-	-	-	1	1	-	1	1	1	-	-	-	
4	-	2	1	1	48	66	43	195	137	208	167	-	-	
-	-	-	-	-	-	-	-	-	-	-	-	-	-	
113	52	26	42	10	636	2 463	3 046	3 532	3 937	2 594	7 349	555	17	
39	35	20	-	-	25	197	134	192	196	120	336	62	4	
15	8	2	-	1	55	75	270	325	260	85	721	49	-	
1	-	-	-	-	-	4	-	7	3	-	10	-	-	
34	13	4	5	2	138	170	283	503	674	340	1 103	17	-	
-	1	2	-	-	-	3	5	6	4	-	15	-	-	
-	-	-	-	-	5	8	10	16	16	8	34	-	-	
-	-	-	-	-	-	-	-	-	-	-	-	-	-	
8	4	3	1	-	76	336	321	445	302	379	678	11	-	
-	-	-	-	-	-	12	3	6	6	3	12	-	-	
41	14	1	4	3	122	813	1 194	874	756	761	1 792	271	-	
33	30	15	-	-	19	123	106	131	140	84	236	57	-	
7	7	6	3	1	106	845	709	621	685	817	1 026	172	-	
1	-	-	-	-	1	9	11	7	4	1	17	4	-	
-	1	-	-	-	2	23	47	21	16	36	46	2	-	
1	1	-	-	-	2	24	4	20	10	27	7	-	-	
-	1	-	-	-	11	37	50	47	49	26	117	3	-	
-	1	-	-	-	1	1	1	1	1	1	2	-	-	
2	-	1	-	-	8	68	21	50	65	45	84	7	-	
1	1	1	-	-	12	12	2	6	7	3	11	1	-	
-	-	-	2	-	4	20	14	28	46	24	57	7	-	
-	1	-	-	-	4	4	-	5	2	-	7	-	-	
-	-	-	-	-	-	-	1	-	-	1	-	-	-	
1	-	-	1	-	8	5	20	21	19	6	53	1	-	
5	1	-	-	-	3	-	-	1	4	-	5	-	-	
5	4	9	26	3	101	63	106	581	1 049	67	1 637	15	17	
1	-	2	-	-	-	5	2	14	14	1	14	-	3	

第 11 表

小 年 ぐ 犯 (不良を含む)

本表は大阪府警察本部で取扱った各年中の補導人員である。なお警察限りの措置とは家庭、職場、学校等

区 分	総 数	凶器所持	乱 暴	けんか	た かり	家 出	怠学怠業	物品持出
昭和 30 年	82 485	34	186	273	29	2 437	6 346	717
31	39 912	50	230	379	14	1 783	4 889	374
32	63 201	207	204	704	34	2 334	4 888	224
33	78 702	140	222	922	78	2 419	4 531	179
昭和 34 年	133 250	1 242	1 135	3 603	476	5 420	11 635	752
学 生	21 654	208	230	825	91	630	3 283	125
大学生	177	2	1	1	-	1	1	1
高校生	6 240	47	43	303	39	115	323	7
中学生	8 069	139	130	436	39	313	1 669	46
小学生	6 889	18	56	77	6	198	1 261	71
その他の学生	279	2	-	8	7	3	29	-
一 般 職 業 別	23 192	210	151	388	71	1 196	608	131
工 員	8 357	83	58	154	13	136	389	20
事務員	237	2	-	1	-	5	6	-
商業	3 117	15	7	41	11	90	65	9
交通業	466	1	1	4	2	5	16	-
農業	579	1	4	4	-	25	7	1
水産業	41	-	-	1	-	4	2	-
日雇労働者	853	7	9	11	6	11	21	3
公務員	22	-	-	2	-	-	2	-
家事使用人	538	6	3	12	5	18	16	8
風俗営業	84	-	1	4	-	11	1	-
その他	2 939	26	22	57	13	94	83	17
無 職	5 959	69	46	97	21	797	-	73
年 齢 別	9 988	49	100	173	10	307	1 870	85
14年未満	7 685	157	103	439	50	372	1 181	42
14年~15年	14 292	132	103	420	70	692	593	66
16年~17年	12 237	74	71	163	27	426	228	55
18年~19年	1 024	93	51	33	26	342	5	66
措 置 別	521	6	6	5	3	160	13	19
家庭裁判所送致	9	-	-	-	-	-	-	-
児童相談所通告	42 648	313	320	1 157	128	1 295	3 854	163
福祉事務所通告								
警察限りの措置								

資 料 大阪府警察本部少年課。

行 為 補 導 人 員

へ通告したものをいう。

金銭濫費	婦女誘惑 いたずら	不 純 異性交遊	飲 酒	喫 煙	不良交遊	不 良 団 盟	盛場徘徊	不 健 全 娯 楽	そ の 他
1 984	449	3 639	2 851	19 663	2 074	-	5 574	862	35 367
926	495	3 952	1 350	7 495	2 038	23	1 976	3 711	10 227
916	1 011	6 137	2 750	15 546	5 133	38	3 530	2 531	17 014
742	1 123	6 416	4 013	26 661	6 025	30	2 653	2 624	19 924
488	3 151	8 253	4 859	39 394	9 252	99	3 307	4 103	36 081
98	606	1 307	312	1 660	1 965	5	520	1 296	8 493
-	5	11	9	78	8	-	-	-	59
12	429	877	243	1 222	1 323	1	199	27	1 030
48	145	371	46	274	531	3	202	446	3 231
38	13	2	2	17	52	1	109	823	4 145
-	14	46	12	69	51	-	10	-	28
66	451	1 486	1 333	11 658	1 141	28	593	73	3 608
18	197	590	476	4 382	385	1	167	20	1 268
-	-	62	24	115	11	-	-	-	11
8	51	119	166	2 013	56	4	83	8	371
-	11	15	48	306	11	2	7	-	37
1	8	9	39	411	9	-	7	2	51
-	1	1	4	26	-	-	2	-	-
4	16	24	106	477	24	-	19	3	112
-	-	3	4	8	-	-	-	-	3
2	10	47	28	243	29	-	15	2	94
-	-	13	6	29	4	-	1	-	14
10	41	191	180	1 506	126	7	57	12	497
23	116	412	252	2 142	486	14	235	26	1 150
54	40	41	9	48	130	3	183	1 044	5 842
43	249	510	78	713	761	2	264	256	2 465
41	539	1 352	587	5 005	1 654	10	421	58	2 549
24	219	827	933	7 272	528	18	229	9	1 134
8	59	97	23	1	58	14	4	1	143
2	10	16	1	1	9	1	-	-	269
-	-	-	-	-	-	-	-	-	9
152	978	2 617	1 583	13 036	3 006	18	1 093	1 366	11 569

第 12 表

財 物 被 害 高

本表は各年中に大阪府警察本部で取扱ったものである。

罪 種	総 額	通 貨	有 価 票 券		貴 金 属	
			数 量	金 額	数 量	金 額
昭和33年	3 324 197 017	521 981 862	71 295	231 565 390	18 294	89 282 283
検挙した事件の	1 893 153 491	382 656 003	51 949	105 556 724	7 652	52 042 320
回復高	579 270 499	34 890 354	2 489	29 464 637	3 900	27 303 731
昭和34年	4 109 201 651	524 171 859	117 374	441 212 264	13 477	90 746 094
検挙した事件の	2 194 962 095	343 059 406	68 696	293 176 338	5 768	34 673 715
回復高	633 003 379	37 364 756	20 023	83 584 783	2 990	18 508 780
強盗	8 739 961	2 942 142	19	150 075	148	848 390
検挙した事件の	4 114 360	1 161 985	1	10 000	125	734 800
回復高	3 564 517	517 307	1	10 000	92	500 250
窃盗	3 138 370 203	229 202 666	102 264	173 993 559	12 120	81 097 304
検挙した事件の	1 293 297 162	61 405 020	49 550	61 435 211	4 738	28 376 843
回復高	515 908 140	13 126 482	19 737	37 338 912	2 299	14 192 380
恐喝	33 410 211	20 299 531	64	6 908 238	769	3 792 450
検挙した事件の	31 465 165	20 215 815	67	6 474 237	535	2 777 352
回復高	5 120 834	385 892	24	1 994 147	398	2 000 750
詐欺	642 725 085	141 898 770	14 085	158 438 261	386	4 435 450
検挙した事件の	617 753 882	148 861 578	18 102	140 779 043	304	2 260 420
回復高	72 623 923	4 733 806	99	41 265 083	157	1 436 000
横領	285 956 191	129 828 750	942	101 722 131	54	572 500
検挙した事件の	248 331 526	111 415 008	976	84 477 847	66	524 300
回復高	35 785 965	18 601 269	162	2 976 641	44	379 400

罪 種	雑 貨		機 械 類		自 動 車	
	数 量	金 額	数 量	金 額	数 量	金 額
昭和33年	134 958	39 802 032	4 111	110 190 119	851	309 950 800
検挙した事件の	54 614	21 760 946	3 579	59 138 636	479	184 981 900
回復高	10 977	5 821 810	651	13 441 040	443	171 257 500
昭和34年	141 755	32 101 974	3 986	50 808 591	1 139	406 619 850
検挙した事件の	87 335	15 836 306	1 983	28 922 035	427	161 704 500
回復高	21 553	5 401 901	508	6 966 635	413	161 835 800
強盗	46	25 780	-	-	5	2 330 000
検挙した事件の	46	25 145	-	-	2	650 000
回復高	25	12 730	-	-	3	1 250 000
窃盗	99 040	29 740 631	3 733	42 731 235	1 094	392 612 850
検挙した事件の	53 151	13 924 358	1 849	20 252 765	393	151 745 500
回復高	20 933	5 254 141	491	6 584 385	393	153 401 800
恐喝	116	62 100	-	-	-	-
検挙した事件の	82	38 115	-	-	-	-
回復高	39	21 640	-	-	-	-
詐欺	40 448	1 886 188	189	4 536 706	22	6 887 000
検挙した事件の	31 995	1 453 728	74	3 793 720	18	6 345 000
回復高	345	92 470	12	288 800	11	5 660 000
横領	2 108	387 275	64	3 540 650	18	4 790 000
検挙した事件の	2 061	394 960	60	4 875 550	14	2 964 000
回復高	211	20 920	5	93 450	6	1 524 000

資 料 大阪府警察本部「昭和34年警察統計書」

お よ び 回 復 高

被 服 数		そ の 他 の 織 物		米 穀		そ の 他 食 料	化 学 薬 品
数 量	金 額	数 量	金 額	数 量	金 額		
98 841	302 073 929	146 635	67 017 605	69 845	4 995 608	1 556 207	13 213 057
54 895	176 507 191	103 466	53 748 346	32 650	2 366 098	1 090 666	10 121 766
22 591	79 639 172	18 270	7 352 586	5 929	431 712	128 519	669 966
113 645	338 884 150	198 718	60 435 785	31 831	2 342 705	1 596 068	10 708 827
69 657	180 962 665	86 111	34 561 339	37 273	2 787 190	551 143	8 055 789
20 510	82 733 308	12 101	5 745 134	1 577	117 343	113 000	3 167 174
102	477 910	8	8 000	-	-	-	1 000
109	487 150	8	8 000	14	1 022	-	1 000
62	324 020	-	-	-	-	-	1 000
96 268	323 401 910	146 281	44 741 517	31 387	2 309 907	1 233 768	8 417 533
53 254	167 910 360	37 416	13 878 983	36 721	2 746 257	329 153	6 280 819
19 390	78 146 068	10 037	3 095 354	1 464	109 143	41 000	3 162 124
213	742 340	-	-	-	-	-	5 800
178	593 440	-	-	-	-	-	5 800
123	362 560	-	-	-	-	-	-
15 290	9 704 485	52 084	15 062 918	416	30 810	290 300	1 905 650
14 915	8 716 880	48 359	20 069 006	510	38 030	143 690	1 768 170
630	2 494 190	1 829	2 233 280	113	8 200	-	4 050
1 772	4 557 505	345	623 350	28	1 988	72 000	378 844
1 201	3 254 835	328	605 350	28	1 881	72 000	-
305	1 406 470	235	416 500	-	-	72 000	-

自 転 車		そ の 他 の 車 両		電 線		そ の 他
数 量	金 額	数 量	金 額	数 量	金 額	
32 281	778 634 803	1 995	142 857 710	386 231	24 362 396	686 713 216
11 458	291 450 230	812	73 226 630	146 042	6 488 684	472 017 351
3 812	80 852 630	506	44 640 430	23 127	1 277 966	82 098 446
36 980	1 148 585 610	2 020	188 763 820	575 044	27 557 085	784 666 969
12 612	513 839 800	782	72 654 870	91 731	6 328 280	497 848 719
3 679	96 981 410	418	36 963 320	27 968	2 443 683	91 076 432
10	349 500	1	150 000	-	-	1 457 164
11	363 500	1	150 000	-	-	521 758
7	348 000	1	150 000	-	-	451 210
36 396	1 132 941 110	1 946	183 259 170	566 840	27 478 265	465 208 778
12 155	500 920 790	736	69 366 220	88 327	6 292 700	188 432 183
3 500	92 688 000	396	35 304 520	27 764	2 440 833	71 022 998
10	196 000	1	80 000	-	-	1 323 752
10	187 500	1	80 000	-	-	1 086 606
5	34 000	1	80 000	-	-	241 845
408	11 791 300	38	3 291 000	8 000	76 050	282 490 197
307	9 222 300	16	1 465 000	3 200	32 810	272 804 507
104	2 358 000	8	676 000	-	-	11 374 044
156	3 307 700	34	1 983 650	204	2 770	34 187 078
129	3 145 710	28	1 593 650	204	2 770	35 003 665
63	1 553 410	12	752 800	204	2 770	7 986 335

第13表 所為、理由別自殺者数

本表は各年中に大阪府で発生した自殺人員をまとめたものである。

所 為	昭 和			理 由	昭 和				
	32年	33年	34年		32年	33年	34年		
総 数	既遂	1 451	1 499	1 315	総 数	既遂	1 451	1 499	1 315
	未遂	1 454	1 888	1 470		未遂	1 454	1 888	1 470
		572	615	521			572	615	521
病 苦	既遂				病 苦	既遂	301	300	285
	未遂					未遂	126	125	105
							103	146	113
く び れ	既遂	252	237	200	貧 困	既遂	39	46	37
	未遂	93	73	65		未遂	13	18	11
		4	6	7			44	94	41
入 水	既遂	151	150	153	前 非 を く い ま た は ぎ ん き	既遂	25	21	17
	未遂	76	87	83		未遂	3	5	4
		41	63	35			48	42	21
刃 物	既遂	5	14	16	家 庭 また は 親 族 の 不 和	既遂	101	144	91
	未遂	2	2	2		未遂	72	96	56
		25	30	16			211	279	260
銃 また は 火 薬	既遂	-	1	2	将 来 を 苦 慮	既遂	124	112	115
	未遂	-	-	-		未遂	58	51	48
		-	-	-			175	178	150
毒 物 また は 劇 薬	既遂	743	769	627	業 務 の 失 敗	既遂	40	37	32
	未遂	282	317	224		未遂	3	4	2
		1 331	1 671	1 346			31	56	26
鉄 道 また は 軌 道	既遂	122	119	109	私 通 ま た は 是 妊 娠 を う れ え て	既遂	8	25	18
	未遂	32	35	33		未遂	8	22	15
		10	21	11			16	59	29
高 所 より 飛 び お り	既遂	16	15	20	失 恋	既遂	81	110	100
	未遂	3	1	5		未遂	46	60	56
		5	2	1			176	242	189
ガ ス	既遂	100	151	169	淫 遊 放 と う の 末	既遂	16	21	18
	未遂	63	90	107		未遂	1	1	2
		34	47	47			23	44	34
そ の 他	既遂	62	46	19	厭 世	既遂	328	377	335
	未遂	21	10	2		未遂	114	120	134
		4	48	7			408	449	357
そ の 他	既遂	62	46	19	学 業 の 失 敗	既遂	9	14	10
	未遂	21	10	2		未遂	2	5	2
		4	48	7			16	24	10
そ の 他	既遂	62	46	19	競 輪 競 馬 等	既遂	4	8	9
	未遂	21	10	2		未遂	-	2	-
		4	48	7			6	12	4
そ の 他	既遂	62	46	19	精 神 錯 乱	既遂	91	90	81
	未遂	21	10	2		未遂	46	46	39
		4	48	7			41	75	45
そ の 他	既遂	62	46	19	そ の 他	既遂	284	194	167
	未遂	21	10	2		未遂	80	60	47
		4	48	7			156	188	191
						70	95	84	

第 24 章
災害および事故