

昭和 34 年版

大阪府統計年鑑

大阪府

序

大阪府統計年鑑は、明治16年創刊以来50有余年の長い歴史をもった「大阪府統計書」の伝統をつぐもので、今回の刊行は昭和25年の復刊から数えて第10次に当たっている。

本年鑑の刊行目的は、大阪府の人口、産業、経済、教育、文化、社会等、府下の諸情勢に関する基本的な統計資料を総合的かつ詳細にわたって収録し、歴史的記録を行うとともに府政の合理的省察ならびに諸施策へ基礎資料を提供し、あわせて、他の多くの利用に供するにあるが、復刊第10次を迎えたことを機会とする一方、とみに高まった利用度に応じるべく、今回の編集では統計表の補足と改善とを図った。各位の座右においていただければはなはだ幸いである。

なお資料の収集に当っては、いつもながら府下各種団体ならびに官公庁のほか、庁内各課の御協力に負うところが多く、ここに改めて関係諸機関の御厚意に謝意を表すると同時に、今後一層の御援助を賜わるようお願いする次第である。

昭和35年3月

大阪府総務部長 細 郷 道 一

凡 例

- この年鑑は、大阪府の人口、文化、社会、および経済等の全分野にわたり、重要かつ基本的な統計資料を総合的に集録したものである。
- この年鑑に用いた章別は、昭和33年版大阪府統計年鑑で用いたものをほぼ踏襲した。
- この年鑑は昭和33年（33年度）の事実を集録し、参考として他の年（年度）のものを掲載した。
- 統計表は、特に注記のない限り年次とは暦年をいい、年度とは会計年度をいう。
- 従来の度量衡単位は原則としてメートル法単位に換算してある。
- 数字の単位未満は四捨五入することを原則とした。したがって合計の数字と内訳の計とは一致しない場合がある。
- 統計表および記述中、府民1人当たりまたは1世帯当りに換算したものは、当該年の10月1日現在数によって算出してある。
- この年鑑に集録した統計資料について、さらに詳細な数字が必要な場合、あるいは疑議のある場合は、各表脚注にある資料作成機関あるいは本府総務部統計課に照会されたい。
- 統計表の記号の用法は、つぎのとおりである。

0	単位未満
—	該当なし、または調査対象とならなかったもの
.....	資料なし
x	発表さしつかえのもの

大阪府統計年鑑目次

統計 図 表

1.	大阪府管内地図
2.	位置と面積
3.	気 象
4.	人口のうつりかわり
5.	将来人口の年齢構成
6.	主要府県の産業別就業人口
7.	事業所の数
8.	農 業
9.	建 築
10.	工 業
11.	主要工業の生産指数
12.	商 業
13.	大阪港の外国貿易
14.	賃金と物価と家計費指数の推移
15.	産業別の平均賃金と労働時間
16.	1世帯当り1カ月間の家計費
17.	財 政
18.	主要死因別死者数の割合
19.	教 育

統 計 表

第 1 章 土 地

記 述	2 頁
第1表 本府の面積および広ぼう	4
第2表 行政区画	4
第3表 税務署管轄区域	5
第4表 山岳	5
第5表 河川	6
第6表 池沼	6
第7表 公園	7
第8表 市郡別民有地	8
第9表 市郡別木造家屋	10
第10表 市郡別木造以外の家屋	12
第11表 府県別民有地	14

第 2 章 気 象

記 述	16
第1表 大阪管区気象台	18
第2表 大阪の気象概況	18

第 3 章 人 口

記 述	20
第1表 本籍人口および現住人口ならびに世帯数累年比較	22

第2表 昭和33年市区町村別世帯数および人口	24頁
第3表 昭和33年10月1日現在地域による各年調査人口	26
第4表 年次別人口態勢	28
第5表 年齢（5歳階級）別の将来人口	29
第6表 就業、不就業状態、年齢階級別14歳以上人口	30
第7表 産業大分類、従業上の地位別有業人口	32
第8表 職業大分類、従業上の地位別有業人口	32
第9表 世帯主の就業状態別世帯数、世帯人口、有業人口	33
第10表 月別市郡別出生数	34
第11表 月別市郡別死亡数	35
第12表 月別市郡別乳児（1歳未満）死亡数	36
第13表 月別市郡別自然増加数	37
第14表 月別市郡別婚姻件数	38
第15表 月別市郡別離婚件数	39
第16表 月別市郡別死産胎数	40
第17表 全国人口の推移	41
第18表 都道府県別推計人口	42

第 4 章 事 業 所

記 述	44
第1表 産業中分類別、事業の経営組織別事業所数および種類別従業者数（民・公・国営・公社）	46
第2表 産業中分類別、規模（従業者総数による）別の事業所数、従業者数、本所の事業所数、従業者数（民営）	54
第3表 市区町村別、事業の経営組織別事業所数および従業者数（民・公・国営・公社）	62
第4表 市区町村別、産業大分類別および事業の経営組織別事業所数および従業者数（民・公・国営・公社）	66
第5表 市町村別、組織別、規模別事業所数および従業者数（民営・公営）	68
第6表 都道府県別、事業の経営組織別および規模別の事業所数および従業者数（民・公・国営・公社）	72

第 5 章 農 業

記 述	74
第1表 専業兼業別農家数	76
第2表 経営耕地面積規模別農家数	78
第3表 農家人口	79
第4表 農家数および経営耕地面積	80
第5表 農用機械台数	82

第6表 稲収穫高…………… 84頁
 第7表 麦収穫高…………… 85
 第8表 豆、いも収穫高…………… 86
 第9表 そ菜収穫高…………… 87
 第10表 工芸作物収穫高…………… 95
 第11表 果樹収穫高…………… 96
 第12表 主要農産物卸売平均価格…………… 98
 第13表 そ菜入荷状況…………… 100
 第14表 農業施設数…………… 108
 第15表 家畜家きん飼養頭数、畜産物生産量…………… 109
 第16表 大阪府内農業協同組合地帯別主要勘定…………… 110
 第17表 農業総産出額…………… 111
 第18表 農業生産指数…………… 111
 第19表 府県別農業生産所得、生産指数…………… 112

第6章 林業

記 述…………… 114
 第1表 国有林野面積…………… 116
 第2表 国有林野蓄積…………… 116
 第3表 大阪府民有林野面積…………… 116
 第4表 大阪府民有林野蓄積…………… 117
 第5表 民有林野造林面積…………… 118
 第6表 保安林面積…………… 118
 第7表 種類別および業態別林業経営体数…………… 119
 第8表 主要林野副産物生産高…………… 119
 第9表 山行造林用苗木生産量…………… 120
 第10表 主要林産無素材生産量…………… 120
 第11表 林産物素材交流状況…………… 120
 第12表 竹、まき、木炭生産量…………… 121
 第13表 府県別、林業概況…………… 122

第7章 水産業

記 述…………… 124
 第1表 経営組織別経営体数…………… 126
 第2表 漁船数…………… 127
 第3表 漁種別漁獲高(海面)…………… 126
 第4表 網別漁獲高(海面)…………… 128
 第5表 網別漁労日数(海面)…………… 128

第8章 製造業

記 述…………… 130
 第1表 産業別事業所数、従業者数および製造品出荷額等(全事業所)…………… 132
 第2表 市郡別事業所数、従業者数および製造品出荷額等(全事業)…………… 134
 第3表 産業別事業所数および従業者数(従業者4人以上の事業所)…………… 136

第4表 市郡別事業所数および従業者数(従業者4人以上の事業所)…………… 138頁
 第5表 産業別製造品出荷額および生産費(従業者4人以上の事業所)…………… 140
 第6表 市郡別製造品出荷額等および生産費(従業者4人以上の事業所)…………… 142
 第7表 産業別事業所数、従業者数および製造品出荷額等(従業者3人以下の事業所)…………… 144
 第8表 市郡別事業所数、従業者数および製造品出荷額等(従業者3人以下の事業所)…………… 146
 第9表 産業別経営組織別事業所数および従業者規模別事業所数(全事業所)…………… 148
 第10表 市郡別事業所数、従業者数および出荷額(従業者3人以下の事業所)…………… 149
 第11表 機械工業生産金額、稼働工場数…………… 150
 第12表 機械器具生産高、生産金額…………… 152
 第13表 雑貨品生産高、生産金額…………… 167
 第14表 繊維工場・従業者数および機械設備…………… 168
 第15表 繊維製品原料等投入高…………… 170
 第16表 繊維製品生産高…………… 173
 第17表 府県別工業概況…………… 176

第9章 生産指数

記 述…………… 178
 第1表 大阪府工業生産指数(昭和30年基準部門別)…………… 180
 第2表 大阪府工業生産指数(昭和30年基準品目別)…………… 182
 第3表 全国工業生産指数(部門別)…………… 192

第10章 電気・ガス・水道

記 述…………… 194
 第1表 電気需給概況…………… 196
 第2表 ガス生産供給量…………… 198
 第3表 上水道概況…………… 200
 第4表 府県別電灯、ガス、水道概況…………… 202

第11章 運輸および通信

記 述…………… 204
 第1表 道路概況…………… 206
 第2表 橋りょう概況…………… 206
 第3表 国有鉄道(各駅別旅客運輸状況)…………… 208
 第4表 国有鉄道(各駅別貨物運輸数量)…………… 212
 第5表 大阪市営電軌…………… 214
 第6表 市営バス…………… 214
 第7表 私営鉄道…………… 215
 第8表 私営バス…………… 215
 第9表 大阪市内タミール乗降人員…………… 215
 第10表 自動車数…………… 216

第11表 貨物自動車輸送実績…………… 216頁
 第12表 自動車および荷車台数…………… 218
 第13表 大阪市内の主要路線の交通量…………… 219
 第14表 船舶数…………… 218
 第15表 入港船舶数…………… 220
 第16表 大阪港の乗降船客数…………… 221
 第17表 海上出入貨物数量…………… 220
 第18表 開通電話および電話機数…………… 222
 第19表 市町村別開通電話数…………… 222
 第20表 電信電話度数…………… 222
 第21表 国内郵便物数(引受)…………… 224
 第22表 外国郵便物数(引受)…………… 224

第12章 商業および貿易

記 述…………… 226
 第1表 産業小分類別商店数従業者数および商品販売額等(全事業所)…………… 228
 第2表 市別産業中分願別商店数(全事業所)…………… 230
 第3表 市郡別商店数従業者数および商品販売額等(全事業所)…………… 232
 第4表 産業小分類別商店数従業者数および商品販売額等(法人・常用労働者のある個人商店)…………… 234
 第5表 市郡別商店数従業者数および商品販売額(法人・常用労働者のある個人商店)…………… 236
 第6表 産業小分類別商店数従業者数および販売額(常用労働者のない個人商店)…………… 238
 第7表 市郡別商店数従業者数および販売額(常用労働者のない個人商店)…………… 239
 第8表 卸売業者の繊維原料、糸、織物別受入高…………… 240
 第9表 卸売業者の繊維原料、糸、織物別引渡高…………… 242
 第10表 大阪港輸出入高…………… 244
 第11表 大阪港主要品目および州別輸出入額…………… 244
 第12表 大阪港主要国別輸出入額…………… 245
 第13表 大阪港主要品目別輸出入高…………… 246
 第14表 株式売買高…………… 247
 第15表 大阪市内百貨店売上高…………… 247
 第16表 普通営業倉庫使用状況…………… 248
 第17表 商品取引所状況…………… 250
 第18表 府県別商店数、従業者数、月間販売額…………… 252

第13章 金融

記 述…………… 254
 第1表 大阪銀行協会社員銀行諸勘定…………… 256
 第2表 手形交換高および不渡手形…………… 256
 第3表 日銀大阪支店主要勘定…………… 258
 第4表 銀行業種別貸出残高…………… 258
 第5表 国民金融公庫大阪阿倍野および堺支所主要

勘定…………… 262頁
 第6表 日本長期信用銀行大阪支店主要勘定…………… 263
 第7表 日本開発銀行大阪支店主要勘定…………… 262
 第8表 郵便為替受払高…………… 263
 第9表 郵便年金受払高…………… 264
 第10表 簡易生命保険受払高…………… 264
 第11表 郵便貯金現在高…………… 266
 第12表 大阪府資金融資状況…………… 266
 第13表 大阪府中小企業信用保証協会保証状況…………… 266
 第14表 大阪市信用保証協会信用保証状況…………… 266

第14章 建築および住居

記 述…………… 268
 第1表 建築種別月別建築物(着工)…………… 270
 第2表 構造別月別建築物(着工)…………… 270
 第3表 用途別月別建築物(着工)…………… 272
 第4表 種別別月別新設住宅(着工)…………… 272
 第5表 利用関係別月別新設住宅(着工)…………… 274
 第6表 工事別月別建設住宅…………… 274
 第7表 公営住宅年度別建設戸数…………… 276
 第8表 公営住宅団地別管理戸数…………… 276
 第9表 市郡別建物数、住戸数、世帯数…………… 286

第15章 物価および家計

記 述…………… 288
 第1表 消費者物価指数(大阪市)…………… 290
 第2表 消費者物価指数…………… 290
 第3表 日用品の小売価格および生活用務の料金…………… 292
 第4表 1世帯当り1カ月の平均支出金額(大阪市)…………… 300
 第5表 1世帯当り1カ月の平均支出金額(全都市)…………… 301
 第6表 勤労者世帯1カ月の収入と支出(大阪市)…………… 302
 第7表 勤労者世帯1カ月間の実収入と実支出(全都市)…………… 304
 第8表 小売物価地域差指数(総合および食糧指数)…………… 306

第16章 賃金および労働

記 述…………… 308
 第1表 産業別常用労働者の1人平均月間現金給与総額…………… 310
 第2表 産業別生産労働者の1人平均月間現金給与総額…………… 312
 第3表 産業別管理事務および技術労働者の1人平均月間現金給与総額…………… 312
 第4表 産業別賃金指数(現金給与総額)…………… 314
 第5表 産業別常用労働者の1人平均月間総実労働時間数…………… 318
 第6表 産業別月末推計労働者数…………… 320
 第7表 産業別雇用指数…………… 320

第8表 職業紹介状況 320頁
第9表 規模別組合数および組合員数 322
第10表 組織別組合数および組合員数 322
第11表 産業別組合数および組合員数 322
第12表 労働争議形態別年別件数参加人員状況 324
第13表 労働争議産業別形態別状況(昭和33年) 324
第14表 職業訓練所職業訓練実施状況 326
第15表 府営共同作業所作業訓練実施状況 326

第17章 府民所得

記 述 328
第1表 府民分配所得 330
第2表 府民個人所得 330
第3表 産業別個人所得 333
第4表 府民個人支出 333
第5表 府県別府県民所得 334

第18章 財政および府有財産

記 述 336
第1表 府会計歳入歳出決算年比較 338
第2表 昭和33年度府一般会計歳入決算額 338
第3表 昭和33年度府一般会計歳出決算額 339
第4表 昭和33年度特別会計決算額(歳入) 341
第5表 昭和33年度特別会計決算額(歳出) 344
第6表 府税徴収実績年比較 345
第7表 昭和33年度市町村一般会計決算見込額 346
第8表 税目別府税調定額収入額 348
第9表 滞納府税の概況 348
第10表 大阪府財産表 349
第11表 府県別普通会計 352

第19章 公務員および選挙

記 述 354
第1表 選挙人名簿登録人員数 356
第2表 衆議員投票状況 358
第3表 府市郡別地方公務員数 360

第20章 教 育

記 述 362
第1表 学校の概要 364
第2表 学令児童生徒数 436
第3表 小学校数および収容人員別学級数 366
第4表 中学校数および収容人員別学級数 367
第5表 小学校教員数 368
第6表 中学校教員数 370
第7表 小学校教員以外の職員数 372
第8表 中学校教員以外の職員数 373
第9表 国立・公立・私立小学校学年別児童数 374

第10表 国立・公立・私立中学校学年別生徒数 378頁
第11表 高等学校・通常・定時制課定別校学数 380
第12表 公立高等学校教員数 382
第13表 私立高等学校教員数 384
第14表 高等学校教員以外の職員数(本務者のみ・市郡別) 386
第15表 公立高等学校課程別、学年別、男女別生徒数(市郡別) 388
第16表 私立高等学校課程別、学年別、男女別生徒数(市郡別) 390
第17表 高等学校・中学校卒業者の卒業後の状況 391
第18表 幼稚園(市郡別) 394
第19表 特殊学校(学校種別) 396
第20表 各種学校数(市郡別) 396
第21表 各種学校教員数および生徒数(市郡別) 396
第22表 公立小学校施設(市郡別、土地建物用途別面積) 398
第23表 公立中学校施設(市郡別、土地建物用途別面積) 400
第24表 施設設置者別学校種別学校施設(学校種別、土地建物用途別面積) 400
第25表 公立学校経費(設置者別、学校種別) 402
第26表 私立学校経費 403
第27表 大学教員および職員数(学校種別) 404
第28表 大学学生数 404
第29表 学校身体検査の年令別平均 404
第30表 学校身体検査の疾病異常者および該当者率 406
第31表 全国学校の概況 408

第21章 宗教および文化

記 述 410
第1表 宗教法人数 412
第2表 図書館蔵書および閲覧状況 414
第3表 職業別閲覧延べ人員 414
第4表 大阪府立図書館の閲覧人員 416
第5表 大阪府立図書館の閲覧冊数 416
第6表 大阪府立図書館の閲覧人員 416
第7表 大阪府立図書館の閲覧冊数 416
第8表 大阪府設主要文化施設の利用状況 417
第9表 大阪府設主要文化施設の利用状況 417
第10表 種類別諸興行場数 414
第11表 映画、演劇、演芸諸興行場入場人員 418
第12表 ラジオ・テレビジョン聴取(視)概況 420

第22章 社会 保 障

記 述 422
第1表 府管掌健康保険適用状況 424
第2表 府管掌健康保険給付状況 424

第3表 厚生年金保険適用状況 424頁
第4表 厚生年金保険給付状況 424
第5表 国民健康保険 426
第6表 国民健康保険給付状況 426
第7表 船員保険 426
第8表 船員保険給付状況 426
第9表 一般失業保険金給付状況 428
第10表 労災保険給付状況 428
第11表 生活保護法による被保護人員の移動状況 430
第12表 生活保護法による保護費支出状況 430
第13表 生活保護法による保護費交付状況 431
第14表 生活保護法による収容保護状況 431
第15表 婦人保護状況 431
第16表 児童福祉法による児童福祉施設 432
第17表 児童福祉施設収容実人員 432
第18表 結婚あっ旋状況 432

第23章 衛 生

記 述 434
第1表 法定伝染病患者数および死亡者数 436
第2表 届出伝染病、結婚、食中毒罹患者および死亡者数 436
第3表 月別主要死因別死亡者数 438
第4表 年齢別月別死亡者数 440
第5表 衛生検査件数 440
第6表 結核予防法による健康診断受診者数および結核登録患者数 440
第7表 予防接種人員、病原体保有者数 440
第8表 病院および診療所数 441
第9表 病床数 441
第10表 性病病院・診療所・病床数 441
第11表 性病患者数 441
第12表 人工妊娠中絶件数 441
第13表 医師数 442
第14表 歯科医師数 442
第15表 薬剤師数 442
第16表 薬局数 442
第17表 助産婦数 442
第18表 保健婦数 443
第19表 看護婦・看護人数 443
第20表 歯科衛生士・技工士数 443
第21表 栄養および調理士数 443
第22表 あんま・はり師・きゅう師・柔道整復師数 444
第23表 宿泊施設・公衆浴場数 444
第24表 理容・美容・クリーニング施設数、従事者数 444

第25表 墓地・火葬場・納骨堂数、埋火葬死体・死胎数 444頁
第26表 と畜場数、と畜検査頭数 444
第27表 へい酸化製場数 445
第28表 牛乳さく取および処理状況 445
第29表 登録犬・狂犬病予防注射・はい回犬頭数 445
第30表 寄生虫卵保有者数 445
第31表 昭和33年簡易生命表 446

第24章 司法および警察

記 述 448
第1表 大阪法務局管内登記総数および登録税、手数料 450
第2表 検察事件受・処理件数 450
第3表 裁判所別、事件別刑事事件数 452
第4表 裁判所別、事件別民事事件数 452
第5表 施設別受刑者入出所人員 454
第6表 施設別収容人員 454
第7表 施設別収容延べ人員 454
第8表 警察職員配置状況 456
第9表 刑法犯罪発生検挙月別状況 456
第10表 職業別年令層別犯罪少年数 458
第11表 少年く犯(不良を含む)行為補導件数 460
第12表 財物被害高および回復高 462
第13表 所為・理由別自殺者数 464

第25章 災害および事故

記 述 466
第1表 農業被害 468
第2表 火元別火災被害状況 470
第3表 月別市郡別火災状況 472
第4表 火元別火災原因度數 474
第5表 交通事故原因別件数 476
第6表 交通事故法規違反人員別件数 476
第7表 交通事故法規違反車両別件数 477
第8表 交通事故による損害 478
第9表 都市別建築物災害 480
第10表 労働災害 482

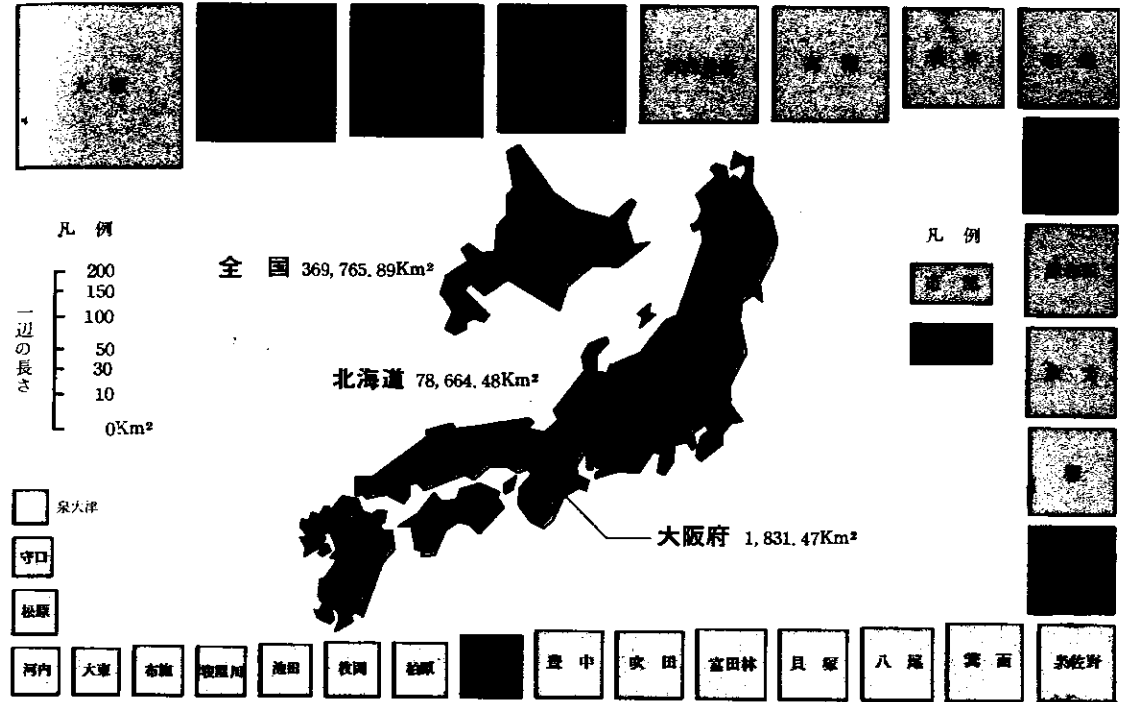
附 録

第1表 市町村廃置分合表 484
第2表 各制単位換算表 496

索 引

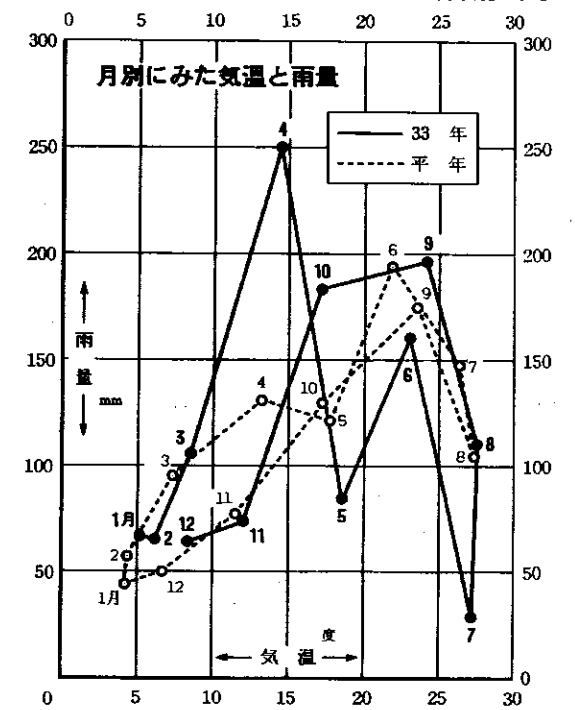
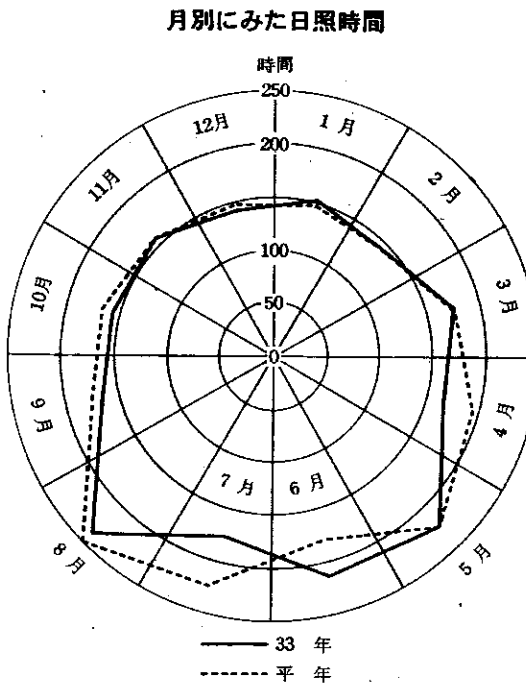
位置と面積

昭和33年12月末現在



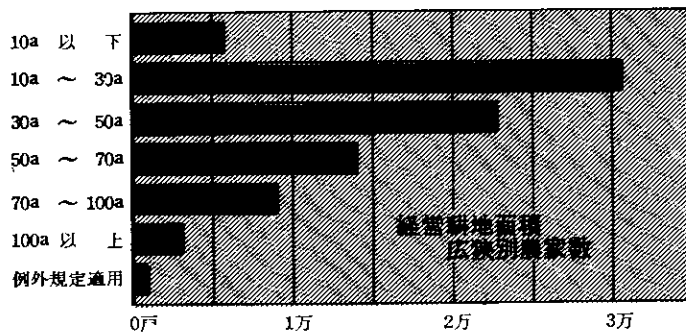
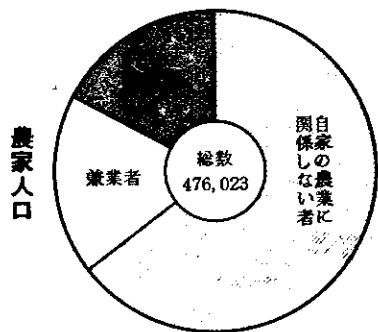
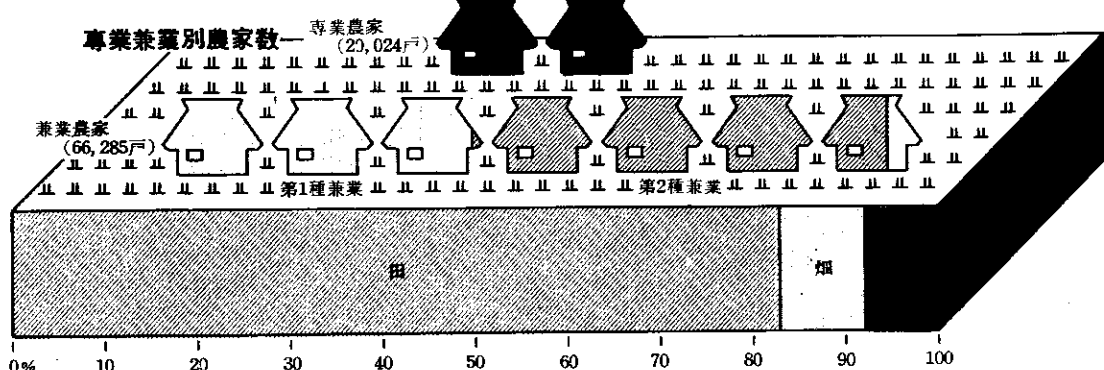
気象

昭和33年中 近畿気象要覧による



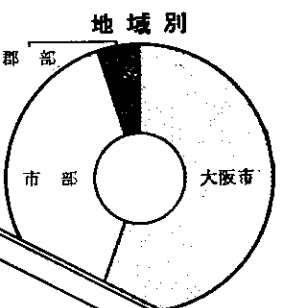
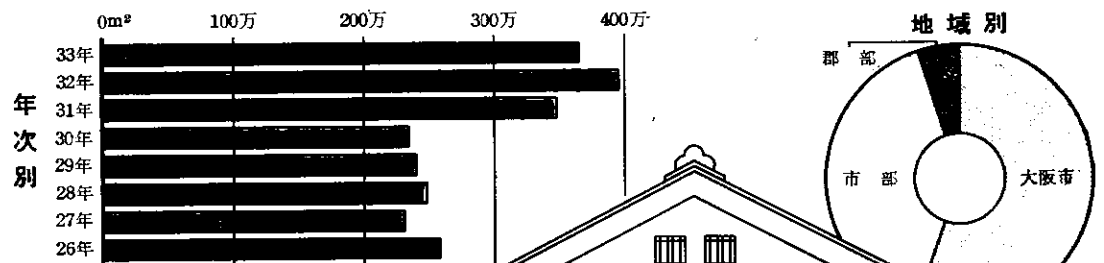
農業

昭和33年
大阪府農業基本調査結果による

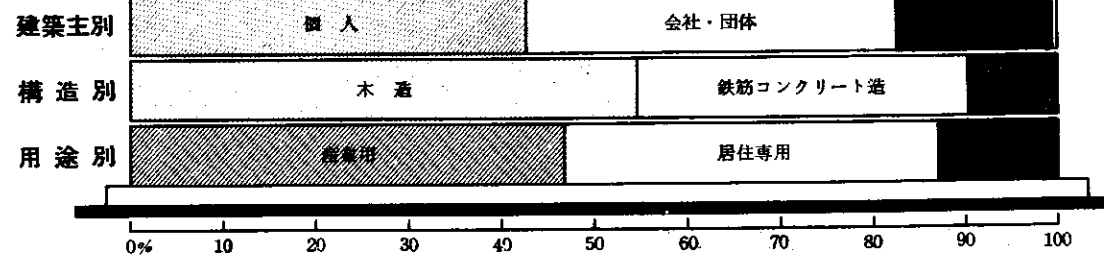


建築

昭和33年中・建設省・建築動態統計年報による

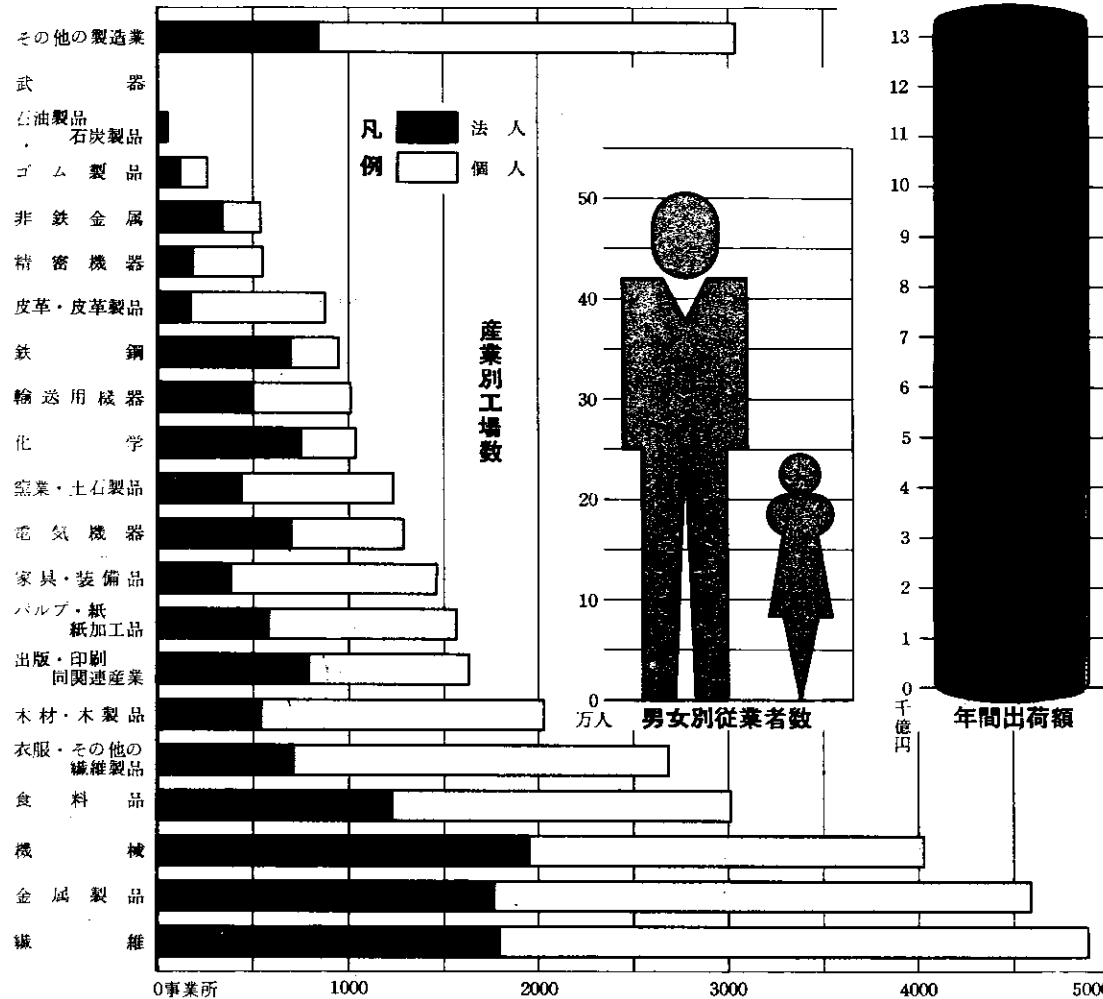


昭和33年中に着工した建築物延べ面積
(3,649,143m²)



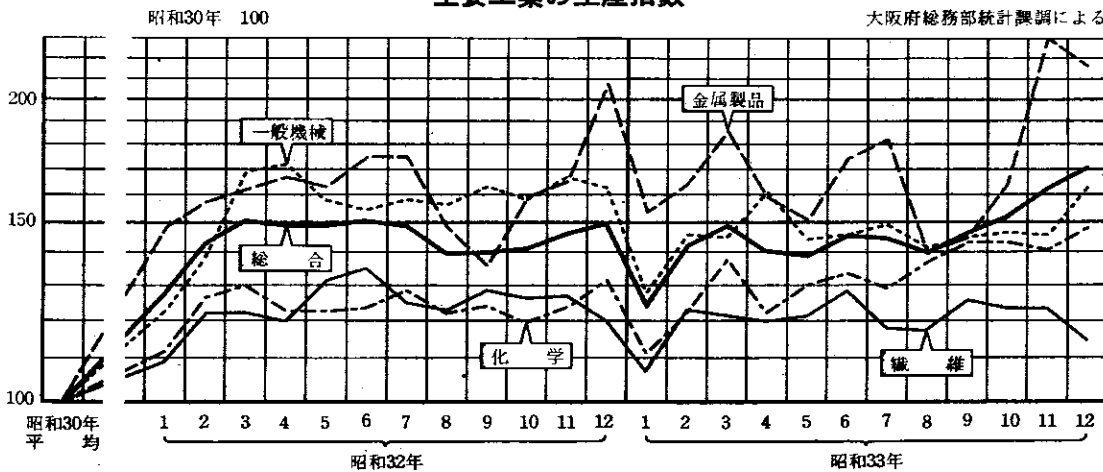
工業

昭和33年12月末現在
工業統計調査結果による



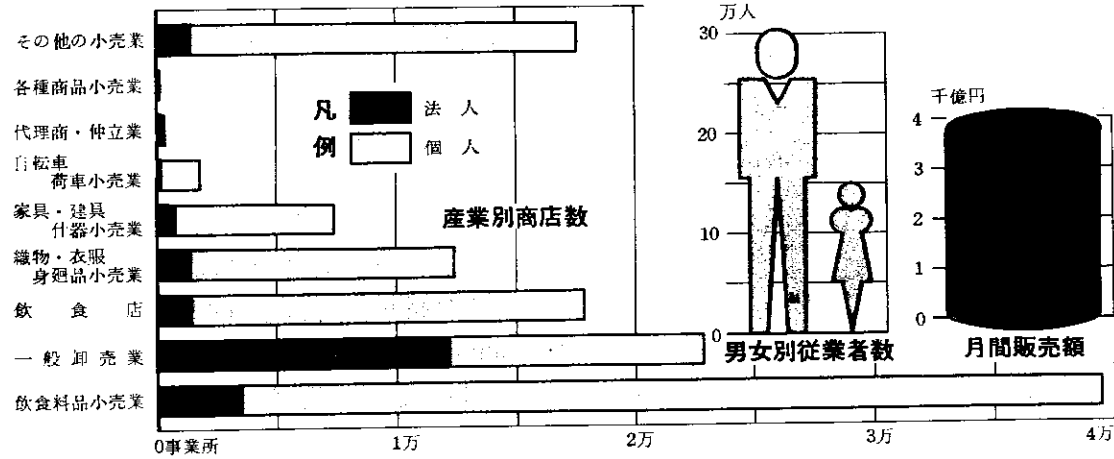
主要工業の生産指数

大阪府総務部統計課調による



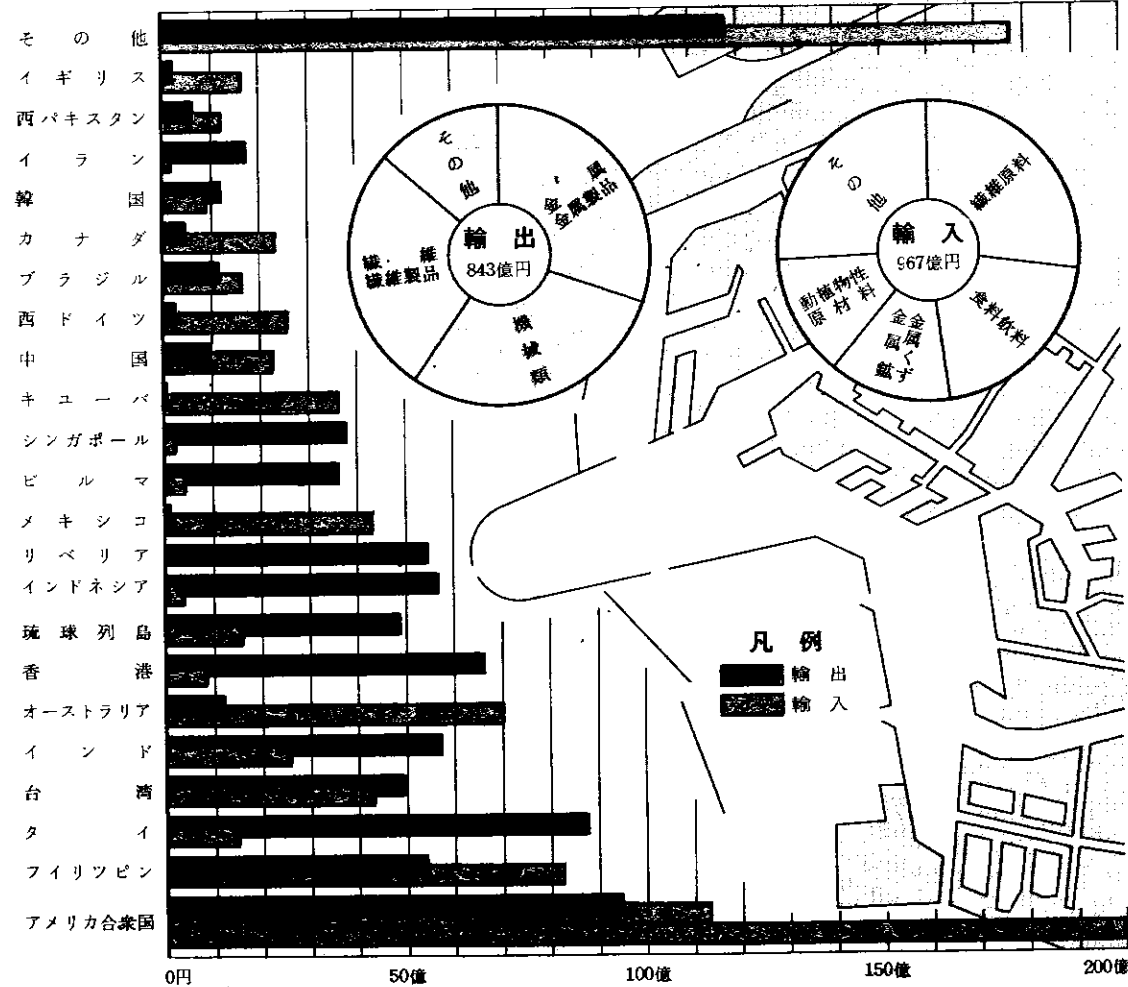
商業

昭和33年7月1日現在
商業統計調査結果による



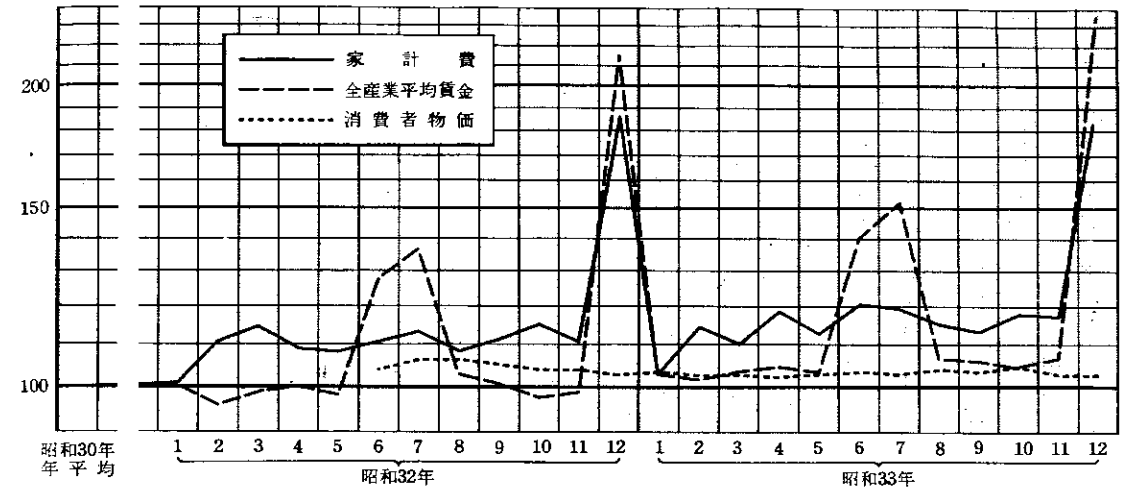
大阪港の外国貿易

昭和33年中
大阪税関・外国貿易年表による



賃金と物価と家計費指数の推移

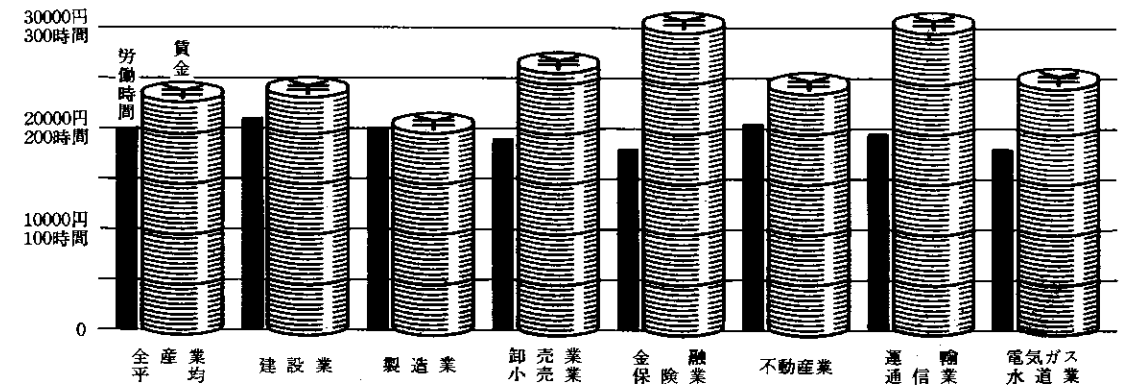
昭和30年=100



昭和33年月平均

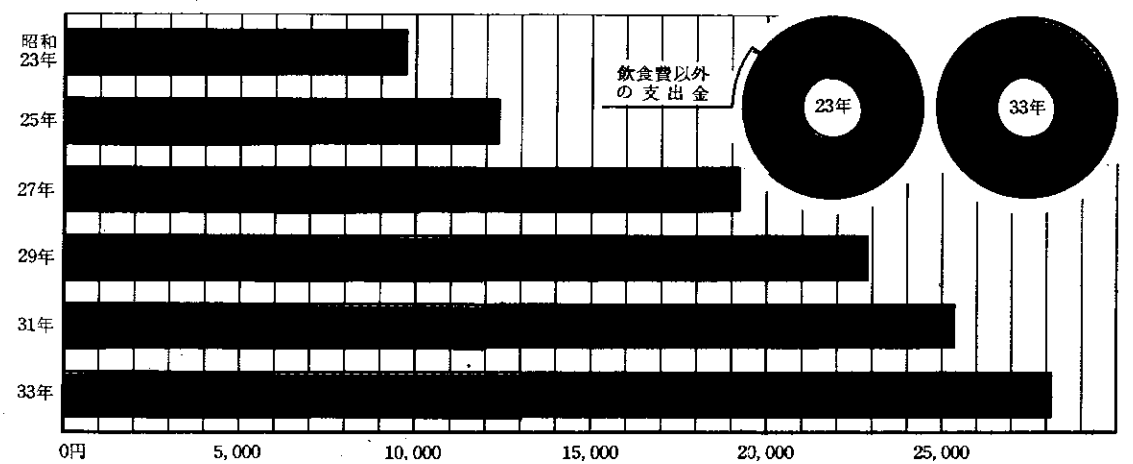
産業別の平均賃金と労働時間

毎月勤労統計地方調査による

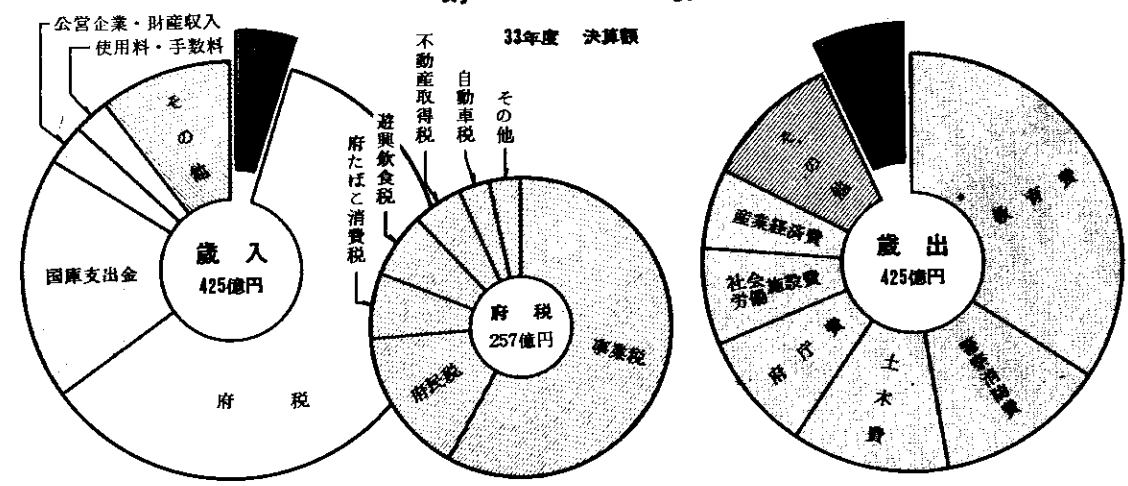


1世帯当り1カ月の家計費

総理府統計局・家計調査年報による

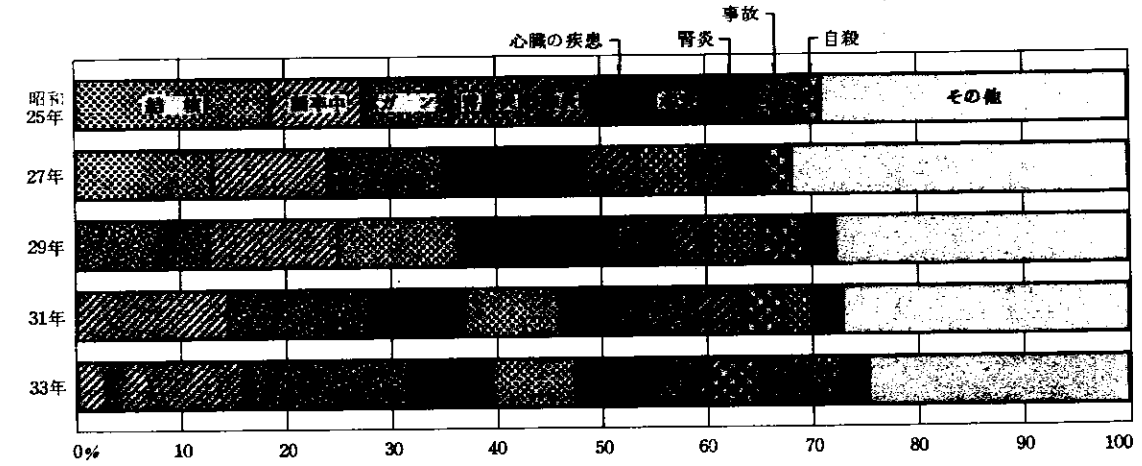


財政



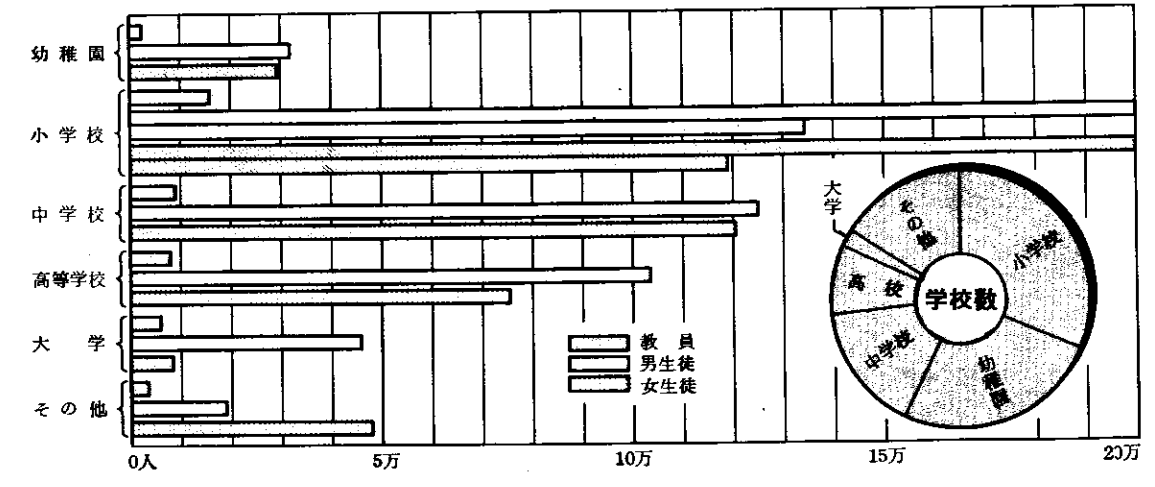
主要死因別死亡者数の割合

厚生省 人口動態統計毎月概数による



教育

昭和33年 学校基本調査による



第 1 章
土 地