

昭和 32 年 版

大阪府統計年鑑

大阪府総務部統計課

序

大阪府統計年鑑は、大阪府の人口、文化、社会、経済等に関する基本的な統計資料を、総合的かつ詳細にわたって収録し、府政の合理的省察、及び諸施策の基礎資料を提供すると共に、他の多くの利用に資するために刊行するものである。

本統計年鑑は明治16年創刊以来58年の長い歴史をもつた「大阪府統計書」の伝統を継ぐものであり、今回は昭和25年の復刊以来第7次の刊行である。

今回の編集においては、統計表において若干の取捨と多少の様式の変更を行つたほかは、ほぼ前回の方針を踏襲した。またいつもながら資料の収集には、庁内各課、府下市町村、その他諸官公庁、諸団体、諸会社の協力に負うところ大であつて、ここにこれらの関係各機関の御厚意に深く謝意を表したいと思う。

昭和33年2月

大阪府総務部統計課長

大阪府統計年鑑目次

凡 例

1. 本書の章別、統計表の種類形式等は日本統計年鑑のものに準じた。
2. 数字の単位未満は四捨五入を原則としたので合計の数字と内訳の計とが一致しない場合もある。
3. 特に注のない限り年次とは暦年をいい、年度とは会計年度をいう。
4. 統計表中の符号の用法は次のとおりとする。

- 単位未満
- 皆無または該当数字なし
- 不詳

統計図表篇		頁
1. 人	口	
2. 工	業	
3. 商	業	
4. 農	業	
5.	1世帯当り1カ月間の消費支出金額	
6.	賃金と物価・家計費の推移	
7.	産業別にみた1時間当りの平均賃金	
8.	教 育	
統計表篇		頁
第1章 土 地		頁
	記 述.....	1
第1表	本府の面積及び広ぼう.....	3
第2表	行政区画.....	3
第3表	税務署管轄区域.....	4
第4表	山 岳.....	4
第5表	河 川.....	5
第6表	地 沼.....	5
第7表	公 園.....	6
第8表	市郡別民有地.....	7
第9表	市郡別木造家屋.....	9
第10表	市郡別木造以外の家屋.....	11
第11表	府県別民有地.....	13
第2章 気 象		頁
	記 述.....	15
第1表	大阪管区気象台.....	17
第2表	大阪の気象概況.....	17
第3章 人 口		頁
	記 述.....	19
第1表	本籍人口及び現住人口並びに世帯数累年比較.....	21
第2表	昭和31年市区町村別世帯数及び人口.....	23
第3表	昭和31年10月1日現在地域による各年調査人口.....	25
第4表	昭和30年市区町村別世帯数及び人口面積.....	27
第5表	大阪府の昭和30年国勢調査の結果(1%抽出).....	31
第6表	市区郡別昼間人口並びに流出入口.....	33
第7表	昭和30年近畿府県別流出入口.....	35
第8表	昭和30年近畿府県別流入人口.....	37
第9表	昭和31年月別市別出生児数.....	39
第10表	昭和31年月別市郡別死亡者数.....	40
第11表	昭和31年月別市郡別乳児(1才未満)死亡数.....	41
第12表	昭和31年月別市郡別死産胎数.....	42
第13表	昭和31年月別市郡別婚姻件数.....	43
第14表	昭和31年月別市郡別離婚件数.....	44
第15表	昭和31年月別市郡別自然増加数.....	45
第4章 事 業 所		頁
	記 述.....	47
第1表	産業別、事業の組織別事業所数及び種類別従業者数(民営、公営).....	49
第2表	産業別、規模別(従業者数による)事業所数及び従業者数(民営、公営).....	53
第3表	市郡別、産業大分類別、事業所の組織別事業所数及び従業者数(民営、公営).....	57
第4表	市町村別、産業別、事業所数及び従業者数(民営、公営).....	65
第5表	市町村別、組織別、規模別、事業所数及び従業者数(民営、公営).....	69
第6表	都道府県別、民・公営別事業所数.....	73
第5章 農 業		頁
	記 述.....	75
第1表	経営耕地面積広狭別にみた専業・兼業別農家数.....	77
第2表	経営耕地面積広狭別にみた目・小作別農家数.....	77
第3表	専業・兼業別農家数.....	78
第4表	目・小作別農家数.....	79
第5表	経営耕地面積広狭別農家数.....	80
第6表	市町村別、農家数、農家人口及び耕地面積.....	81
第7表	農家人口.....	83
第8表	農機具所有合数(個人有).....	84
第9表	農機具所有合数(共有).....	85
第10表	米推定収穫高.....	86
第11表	麦推定収穫高.....	87
第12表	食用農産物.....	88
第13表	そ 菜.....	89
第14表	工 芸 作 物.....	96
第15表	果 樹.....	97
第16表	大阪府内信用農業協同組合市郡別主要勘定.....	99
第17表	主要農産物卸売平均価格.....	101
第18表	そ菜入荷状況.....	103
第19表	家畜きん飼養戸数及び飼養頭羽数.....	111
第20表	牛乳生産量及び家畜生産頭数.....	113
第21表	と殺頭数.....	114
第22表	各と殺場別と殺頭数.....	114

第 6 章 林 業	
記 述	117
第 1 表 国有林野面積	119
第 2 表 国有林野蓄積	119
第 3 表 大阪府民有林野面積	119
第 4 表 大阪府民有林野蓄積	120
第 5 表 民有林野造林面積	121
第 6 表 保安林面積	121
第 7 表 木材輸入輸出量	122
第 8 表 木炭及び薪の生産数量	122
第 9 表 山行造林用苗木	123
第 10 表 昭和31年度大阪府木材用途別需給量	123
第 11 表 種類別及び業態別林業経営体数	125
第 7 章 水 産 業	
記 述	127
第 1 表 漁業種類別漁業経営体数	129
第 2 表 漁 船 数	130
第 3 表 魚種別漁業漁獲高(海面)	130
第 4 表 網別漁業漁獲高(海面)	131
第 5 表 漁業種類別漁撈日数(海面)	131
第 8 章 製 造 業	
記 述	133
第 1 表 産業分類別工場数、従業者数及び出荷額(全工場)	135
第 2 表 市郡別工場数、従業者数及び出荷額(全工場)	137
第 3 表 産業分類別工場数及び従業者数(従業者4人以上の工場)	139
第 4 表 市郡別工場数及び従業者数(従業者4人以上の工場)	141
第 5 表 産業分類別出荷額及び生産費(従業者4人以上の工場)	143
第 6 表 市郡別出荷額及び生産費(従業者4人以上の工場)	145
第 7 表 産業分類別工場数、従業者数及び出荷額(従業者3人以下の工場)	147
第 8 表 市郡別工場数、従業者数及び出荷額(従業者3人以下の工場)	149
第 9 表 産業分類別、経営組織別事業所数及び従業者規模別事業所数(全工場)	151
第 10 表 市郡別、経営組織別事業所数及び従業者規模別事業所数(全工場)	152
第 11 表 生産動態(繊維関係)工場数、従業者数、機械設備	153
第 12 表 和紡糸、特紡糸(原料投入高)	159
第 13 表 製綿(原料投入高)	159

第 14 表 麻綱(原料投入高)	160
第 15 表 綿織物(原糸投入高)	161
第 16 表 絹人絹織物(原糸投入高)	161
第 17 表 毛織物(原糸投入高)(フェルト原料投入高)	163
第 18 表 メリヤス(原糸投入高)(生地投入高)	165
第 19 表 織物染色整理(染料薬品消費高)	167
第 20 表 毛織物染色整理(染料薬品消費高)	169
第 21 表 漁網、漁具糸、細幅織物、組紐、レース(原糸投入高)	169
第 22 表 縫製品(原反投入高)	171
第 23 表 和紡糸、特紡糸(糸生産高)	171
第 24 表 製綿(生産高)	172
第 25 表 麻綱(生産高)	173
第 26 表 織物生産高	173
第 27 表 メリヤス(生地生産高)(製品生産高)	177
第 28 表 織物染色整理(染色整理高)	179
第 29 表 毛織物染色整理(整理高)(引渡高)	181
第 30 表 漁網、漁具糸、細幅織物、組紐、レース(生産高)	183
第 31 表 縫製品(生産高)	183
第 32 表 生産動態(雑貨関係)工場数、従業者数、生産高、出荷高、資材消費高	185
第 33 表 生産動態(機械関係)機械工業稼働工場数	191
第 34 表 生産動態(機械関係)機械工業生産額	193
第 35 表 原動機類生産状況	195
第 36 表 軸受生産状況	195
第 37 表 動力伝導装置生産状況	195
第 38 表 ポンプ空気圧縮機及び送風機類生産状況	195
第 39 表 工作機械生産状況	196
第 40 表 金属加工機械生産状況	196
第 41 表 一般工具生産状況	196
第 42 表 超硬工具生産状況	197
第 43 表 ダイヤモンド工具生産状況	197
第 44 表 食糧加工機械及び装置(手動用を除く)生産状況	197
第 45 表 印刷製本機械及び装置	197
第 46 表 繊維機械生産状況	198
第 47 表 土木建設機械生産状況	199
第 48 表 破碎機及び選別機生産状況	199
第 49 表 ミシン生産状況	199
第 50 表 鑄造装置生産状況	199
第 51 表 化学機械生産状況	199
第 52 表 農機具生産状況	200
第 53 表 運搬機械及び装置生産状況	200
第 54 表 産業車両生産状況	200
第 55 表 鉄構物生産状況	201

第 56 表 自動車生産状況	201
第 57 表 自転車、リヤカー生産状況	201
第 58 表 重電機器生産状況	202
第 59 表 軽電機器生産状況	203
第 60 表 有線無線通信機、電気通信部用品及び計測器生産状況	204
第 61 表 電気関係特殊部用品生産状況	204
第 62 表 機械刃物生産状況	204
第 63 表 計量器生産状況	205
第 64 表 作業工具生産状況	205
第 65 表 ばね生産状況	205
第 66 表 その他の機械器具生産状況	205
第 67 表 消防器具生産状況	206
第 68 表 バルブコック、鉄管継手及びラヂエーター生産状況	206
第 69 表 鍛工品生産状況	206
第 70 表 可鍛鋳鉄生産状況	206
第 71 表 鋳鉄鋳物生産状況	207
第 72 表 銅合金鋳物生産状況	207
第 73 表 軽合金鋳物生産状況	207
第 74 表 光学機械生産状況	207
第 9 章 建 築 及 び 住 居	
記 述	209
第 1 表 建築主別、月別建築物(着工)	211
第 2 表 構造別、月別建築物(着工)	211
第 3 表 用途別、月別建築物(着工)	213
第 4 表 種類別、月別新設住宅(着工)	213
第 5 表 利用関係別、月別新設住宅(着工)	215
第 6 表 工事別、月別建設住宅(着工)	215
第 7 表 府県別居住状況(昭和30年)	217
第 10 章 電 気 ガ ス 水 道 業	
記 述	219
第 1 表 消費電力量	221
第 2 表 ガ ス	223
第 3 表 水 道	225
第 4 表 府県別電灯、ガス及び水道	227
第 11 章 生 産 指 数	
記 述	229
第 1 表 大阪工業生産指数(昭和30年基準、中分類)	231
第 2 表 大阪府工業生産指数(昭和26年基準)	233
第 3 表 大阪府工業生産高	239
第 12 章 運 輸 及 び 通 信	
記 述	249
第 1 表 道 路	251
第 2 表 橋 梁	251
第 3 表 国 有 鉄 道	253

第 4 表 私有鉄道	255
第 5 表 私 営 バ ス	255
第 6 表 大阪市営電軌	256
第 7 表 市 営 バ ス	256
第 8 表 自 動 車	257
第 9 表 貨物自動車輸送実績	257
第 10 表 自転車及び荷車	259
第 11 表 船 舶	259
第 12 表 入 港 船 舶	259
第 13 表 海上出入貨物数量	261
第 14 表 電 信	261
第 15 表 電 話	261
第 16 表 郵 便	263
第 17 表 ラジオ、テレビ	263
第 13 章 商 業 及 び 買 易	
記 述	265
第 1 表 産業小分類別商店数、従業者数、商品販売額(全事業所)	267
第 2 表 市郡別産業中分類別商店数(全事業所)	269
第 3 表 市郡別商店数及び商品販売額(全事業所)	271
第 4 表 産業小分類別商店数、従業者数及び商品販売額(常用労働者のあるもの)	273
第 5 表 市郡別商店数、従業者数及び商品販売額(法人及び常用労働のある個人商店)	275
第 6 表 産業小分類別商店数、従業者数、商品販売額(常用労働者のない個人商店)	277
第 7 表 市郡別店舗数、従業者数、商品販売額(常用労働者のない個人商店)	278
第 8 表 繊維流通状況(商社数)	279
第 9 表 繊維原料卸売業(受入高、引渡高、国産繊維原料受入高及び引渡高)	279
第 10 表 糸卸売業(受入高、引渡高)	289
第 11 表 織物卸売業(受入高、引渡高)	291
第 12 表 大阪港主要輸出入品数量及び価格	299
第 13 表 大阪港外国貿易額	299
第 14 表 株式売買高	300
第 15 表 大阪市内百貨店売上高	300
第 16 表 普通営業倉庫使用状況	301
第 17 表 商品取引所状況	303
第 18 表 府県別商店数、従業者数、月間販売額	305
第 14 章 金 融	
記 述	307
第 1 表 大阪銀行協会社員銀行諸勘定	309
第 2 表 手形交換高及び不渡手形	309
第 3 表 日銀大阪支店主要勘定	311
第 4 表 銀行業種別貸出残高	311
第 5 表 国民金融公庫大阪及び阿倍野支所主要勘定	315
第 6 表 日本長期信用銀行大阪支店主要勘定	316

第7表	日本郵政銀行大阪支店主要勘定	316
第8表	郵便年金受払高	317
第9表	簡易生命保険受払高	317
第10表	月別郵便貯金現在高	319
第11表	郵便為替受払高	319
第15章 物価及び家計		
記述		
第1表	消費者物価指数(大阪市)	323
第2表	消費者物価指数(都市別総合指数)	323
第3表	日用品の小売価格及び生活用務の料金(大阪市)	328
第4表	1世帯当り1ヵ月の平均支出金額(大阪市)	333
第5表	1世帯当り1ヵ月の平均支出金額(全都市)	334
第6表	勤労者世帯1ヵ月の収入と支出(大阪市)	335
第7表	勤労者世帯1ヵ月間の実収入と実支出(全都市)	337
第8表	小売物価地域差指数(総合及び食料指数)	339
第16章 賃金及び労働		
記述		
第1表	大阪産業別常用労働者の1人平均月間現金給与総額	343
第2表	大阪産業別生産労働者の1人平均月間現金給与総額	345
第3表	大阪産業別管理事務及び技術労働者の1人平均月間現金給与額	345
第4表	大阪産業別賃金指数(現金給与総額)	347
第5表	大阪産業別常用労働者の1人平均月間総実労働時間数	349
第6表	大阪産業別月未推計労働者数	351
第7表	大阪産業別雇用指数	351
第8表	職業紹介状況	351
第9表	規模別組合及び組合員数	353
第10表	組織別組合及び組合員数	353
第11表	産業別組合及び組合員数	353
第12表	労働争議(月別)	355
第13表	労働争議(産業別)	355
第14表	府立公共職業補導所職業補導実施状況	357
第15表	府営共同作業所作業訓練実施状況	357
第17章 府民所得		
記述		
第1表	府民分配所得	361
第2表	府民個人所得	361
第3表	産業別個人所得	364
第4表	府民個人支出	364
第5表	府県別府県民所得	365

第18章 財政及び府有財産

記述		367
第1表	府一般会計歳入歳出決算累年比較	369
第2表	昭和31年度府一般会計歳入決算額	369
第3表	昭和31年度府一般会計歳出決算額	370
第4表	昭和31年度府特別会計決算額	372
第5表	昭和31年度市町村一般会計決算見込額	379
第6表	大阪府財産表	381
第7表	府県別普通会計	383

第19章 公務員及び選挙

記述		385
第1表	参議院議員選挙投票状況及び党派別得票数(地方区)	387
第2表	参議院議員選挙投票状況及び党派別得票数(地方補欠選挙)	389
第3表	選挙人名簿登録人員数	391
第4表	府市町村職員数	393

第20章 教育

記述		395
第1表	学校の概要(総数、学校種別)	397
第2表	学令児童生徒数(市郡別)	397
第3表	小学校学級数別学校数(市郡別)	399
第4表	中学校学級数別学校数(市郡別)	399
第5表	小学校教員数(市郡別)	401
第6表	中学校教員数(市郡別)	401
第7表	小学校、中学校教員以外の職員数(本務者のみ、市郡別)	403
第8表	国立、公立、私立小学校学年別児童数(市郡別)	403
第9表	国立、公立、私立中学校学年別生徒数(市郡別)	405
第10表	高等学校、通常、定時制課程別学校数(市郡別)	407
第11表	公立高等学校教員数(市郡別)	407
第12表	私立高等学校教員数(市郡別)	409
第13表	高等学校教員以外の職員数(本務者のみ、市郡別)	409
第14表	公立高等学校課程別、学年別、男女別生徒数(市郡別)	411
第15表	私立高等学校課程別、学年別、男女別生徒数(市郡別)	413
第16表	幼稚園(市郡別)	415
第17表	盲ろう学校(学校種別)	415
第18表	各種学校学校数(市郡別)	415
第19表	各種学校教員数及び生徒数(市郡別)	417

第20表	公立小学校施設(市郡別、土地建物用途別面積)	417
第21表	公立中学校施設(市郡別、土地建物用途別面積)	419
第22表	施設設置者別、学校種別学校施設(学校種別、土地建物用途別面積)	419
第23表	公立学校経費(設置者別、学校種別)	421
第24表	私立学校経費(経常部)(臨時部)	423
第25表	大学教員及び職員数(学校種別)	423
第26表	大学学生数(学校種別)	425
第27表	学校身体検査の年令別平均	425
第28表	学校身体検査の疾病異常者及び該当者率	427
第29表	府県別学校概況	429

第21章 宗教及び文化

記述		431
第1表	宗教法人数	433
第2表	図書館蔵書及び閲覧状況	435
第3表	職業別閲覧延人員数	435
第4表	種類別諸興行場数	437
第5表	映画、演劇、演芸諸興行場入場人員数	437

第22章 社会保障

記述		439
第1表	政府管掌健康保険適用状況	441
第2表	政府管掌健康保険給付状況	441
第3表	厚生年金保険適用状況	441
第4表	厚生年金保険給付状況	441
第5表	国民健康保険	443
第6表	国民健康保険給付状況	443
第7表	船員保険	443
第8表	船員保険給付状況	443
第9表	一般失業保険金給付状況	445
第10表	労災保険給付状況	445
第11表	生活保護法による被保護人員の移動状況	447
第12表	生活保護法による保護費支出状況	447
第13表	生活保護法による保護費交付状況	448
第14表	生活保護法による収容保護状況	448
第15表	婦人保護状況	448
第16表	児童福祉法による児童福祉施設	449
第17表	児童福祉施設収容実人員数	449
第18表	結婚斡旋状況	449

第23章 衛生

記述		451
第1表	理容及び美容	453
第2表	公衆浴場	453
第3表	ホテル、旅館、下宿	453
第4表	牛乳搾取及び処理	453

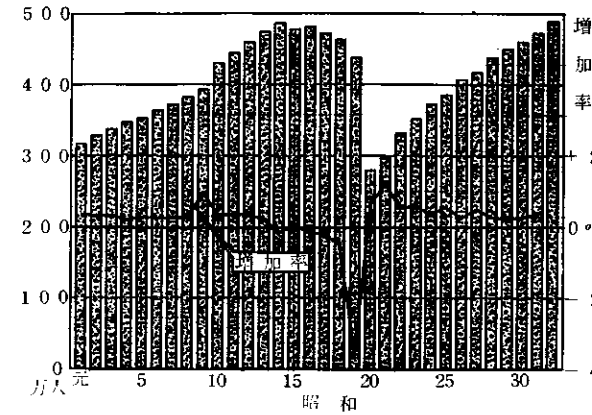
第5表	医師及び歯科医師	454
第6表	薬剤師	454
第7表	薬局	454
第8表	保健婦	454
第9表	看護婦及び看護人	455
第10表	助産婦	455
第11表	あんま、はり、きゅう師及び柔道整復師	455
第12表	栄養士及び調理士	455
第13表	病院及び診療所	456
第14表	性病病院診療所	456
第15表	性病患者数	456
第16表	法定伝染病患者数及び患者率の年次推移	457
第17表	法定伝染病死亡者数及び死亡率の年次推移	457
第18表	法定伝染病月別患者数及び死亡者数	459
第19表	届出伝染病、食中毒月別患者数及び死亡者数	459
第20表	月別主要死因別死亡者数	461
第21表	年令別月別死亡者数	463
第22表	人体寄生虫卵保有者数	463
第24章 司法及び警察		
記述		
第1表	大阪法務局管内登記の総数及び登録税、手数料	467
第2表	検察事件	467
第3表	民事事件	469
第4表	刑事事件	469
第5表	施設別受刑者入出所人員	471
第6表	施設別収容者人員	471
第7表	施設別収容者延人員	471
第8表	施設別、罪名別受刑者人員	473
第9表	施設別、刑名別刑期別受刑者人員	473
第10表	施設別、入所時年令別受刑者人員	473
第11表	施設別、犯数別受刑者人員	474
第12表	警察職員配置状況	475
第13表	全刑法犯月別発生検挙件数	475
第14表	原因別刑法犯検挙人員	477
第15表	少年く犯(不良を含む)行為	481
第16表	財物被害高及び回復高	481
第17表	財物被害高及び回復高(続)	483
第18表	自殺	483
第25章 災害及び事故		
記述		
第1表	農業被害	487
第2表	火元別火災被害状況	489
第3表	火元別火災原因度数	491
第4表	月別、市郡別火災総数	493
第5表	交通事故原因別件数	495
第6表	交通事故法規違反別件数(人)(車両)	495

第7表 交通事故による損害.....	497	第10表 労働災害.....	501
第8表 月別建築物災害.....	499	附 録	
第9表 都市別建築物災害.....	499	附録1 市町村廃置分合史.....	503

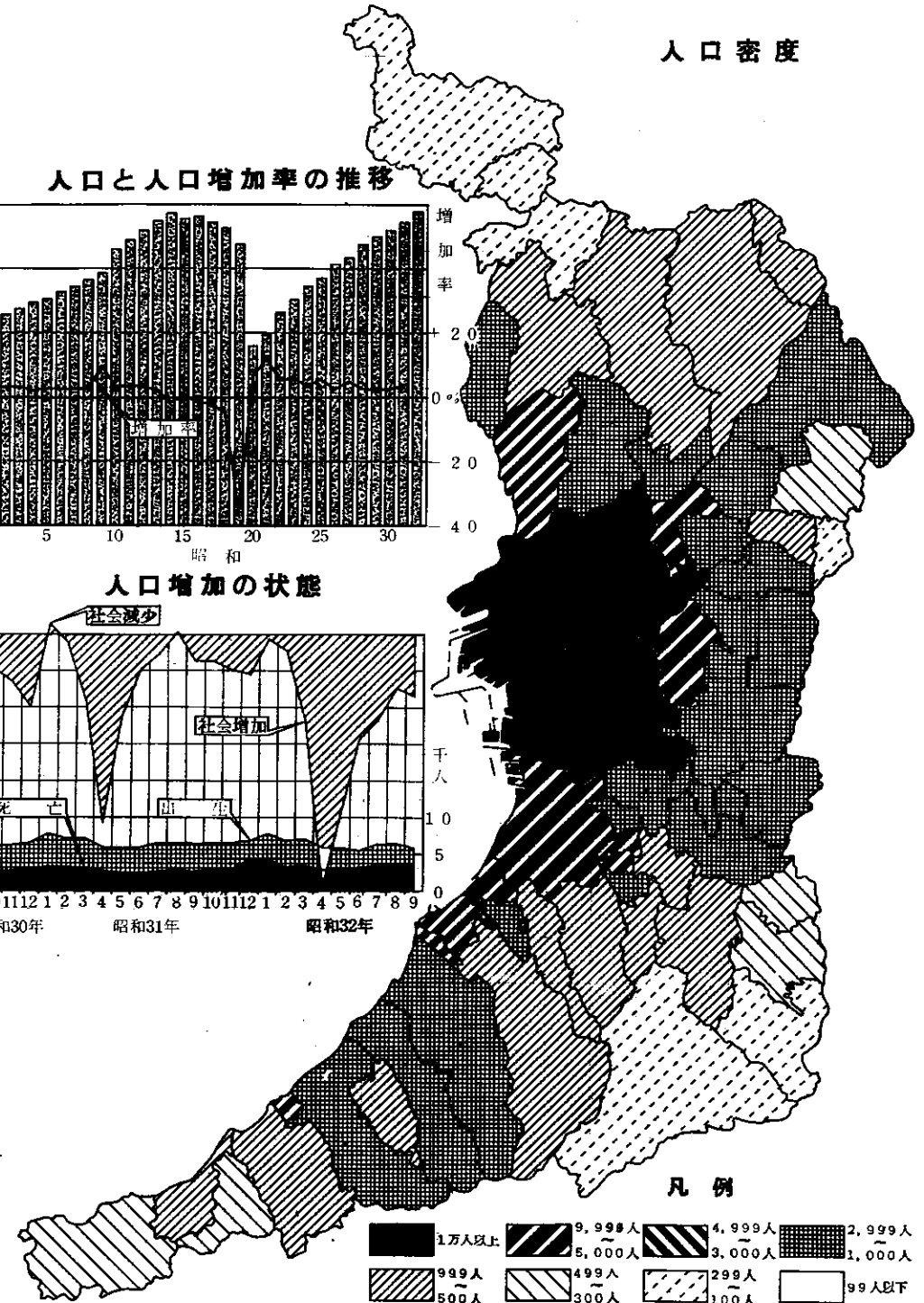
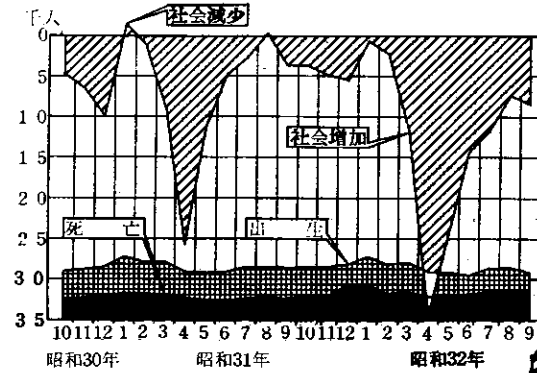
人 口

人口密度

人口と人口増加率の推移



人口増加の状態

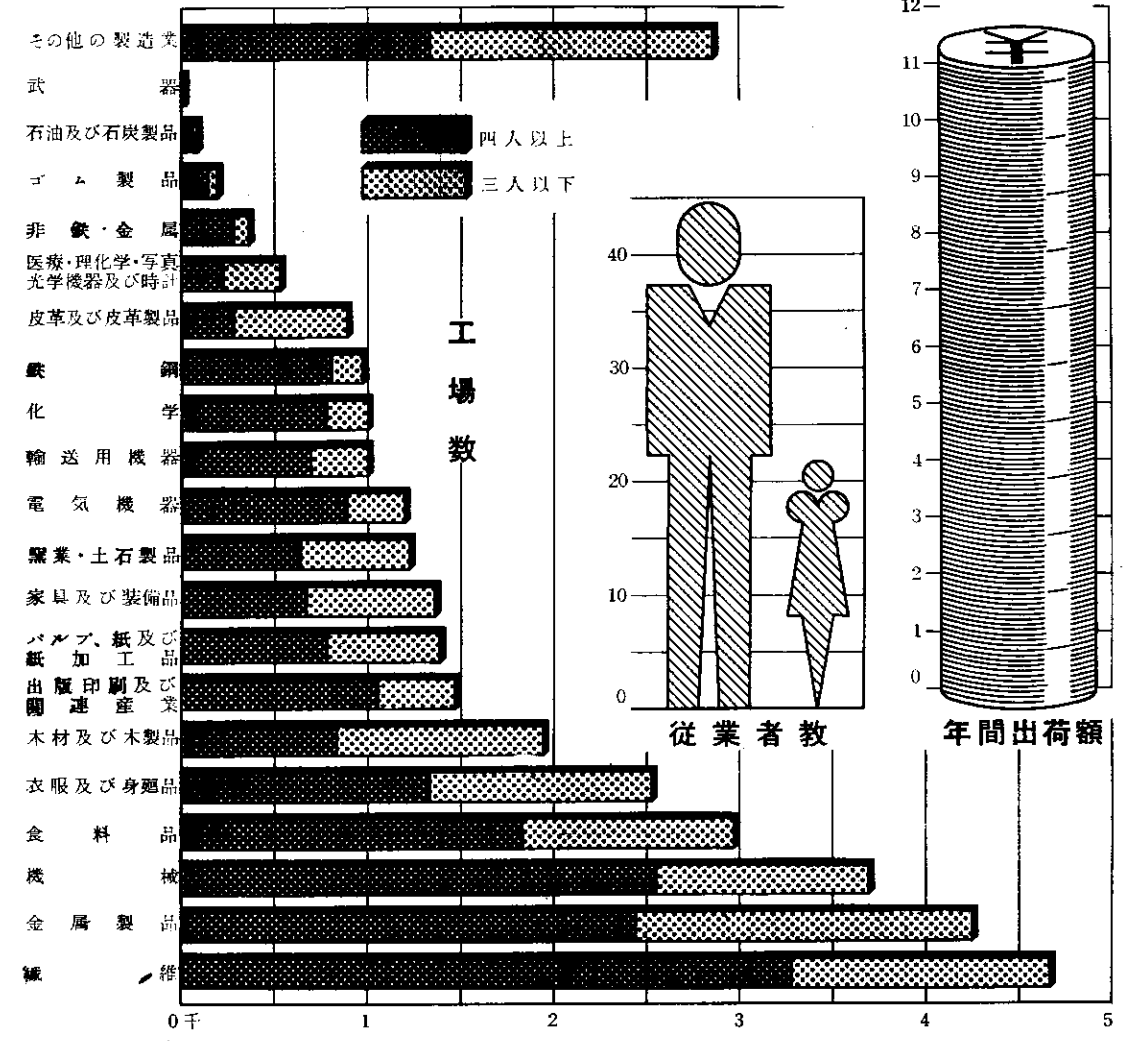


凡 例

1万人以上	9,999人	4,999人	2,999人
9,999人	5,000人	3,000人	1,000人
999人	499人	299人	99人以下
500人	300人	100人	

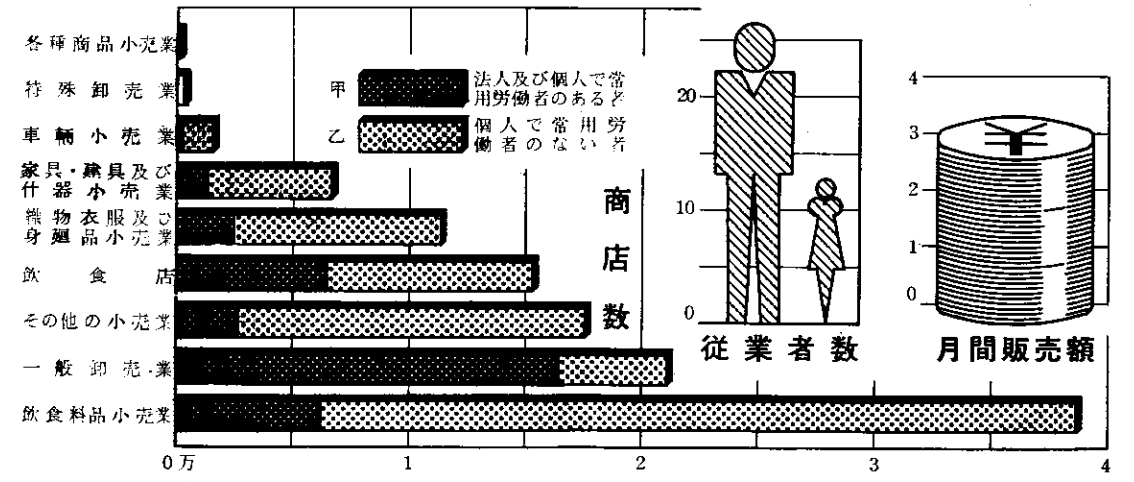
工業

(昭和31年末現在)
工業統計調査による



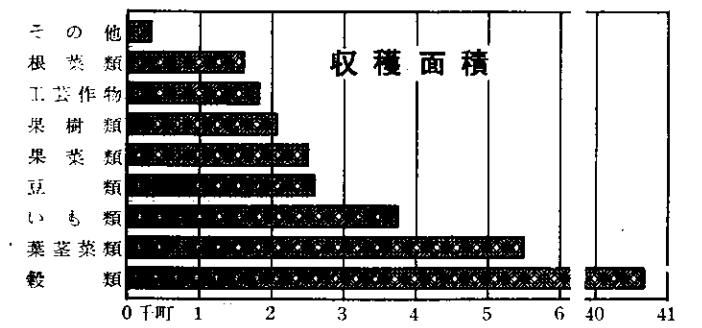
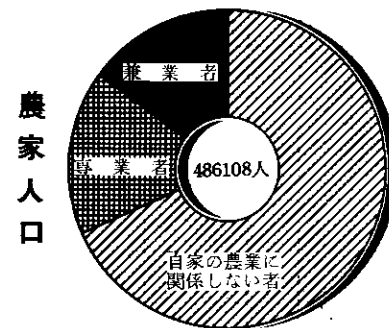
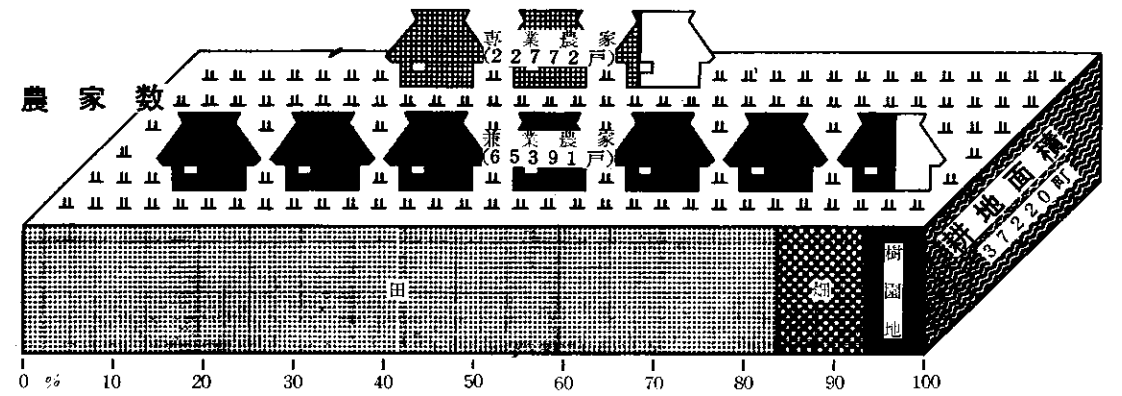
商 業

(昭和31年7月1日現在)
商業統計調査による

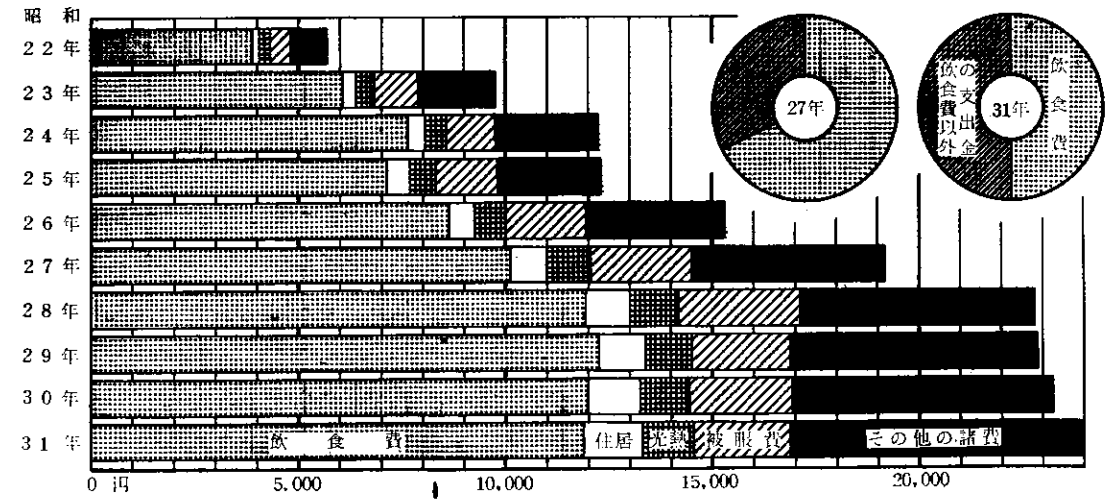


農 業

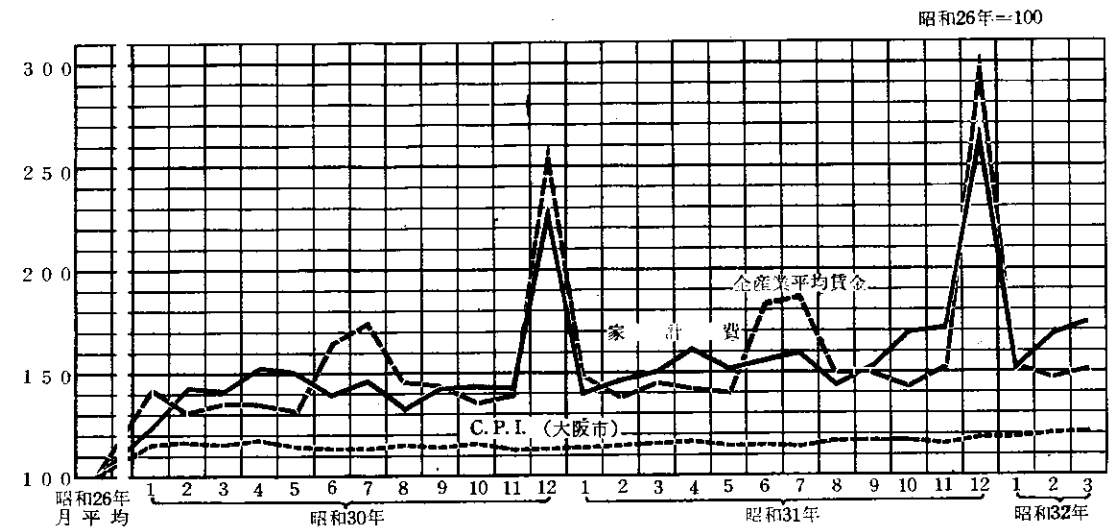
(昭和32年2月1日現在)
農業調査による



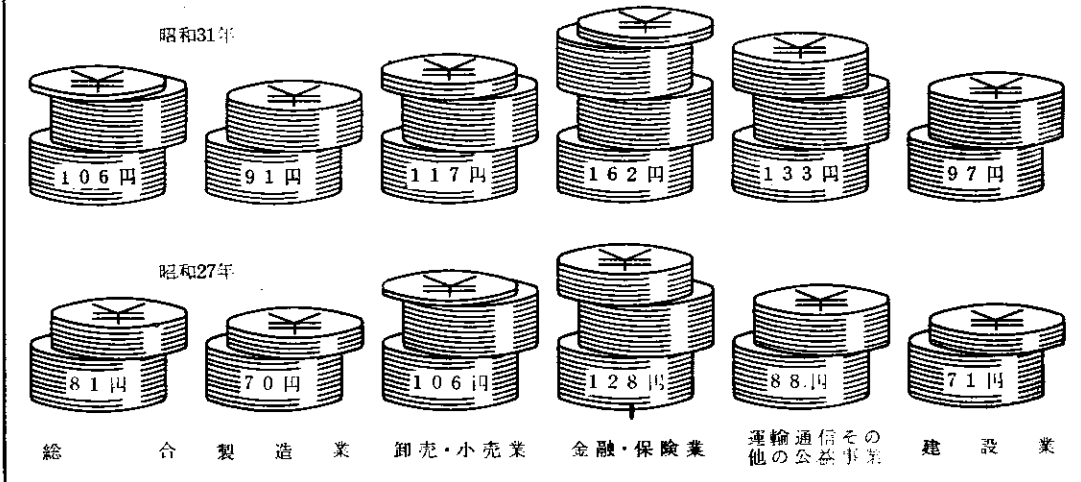
1世帯当り1カ月間の消費支出金額 (家計調査による) (大阪府総務部統計課調)



賃金と物価・家計費の推移

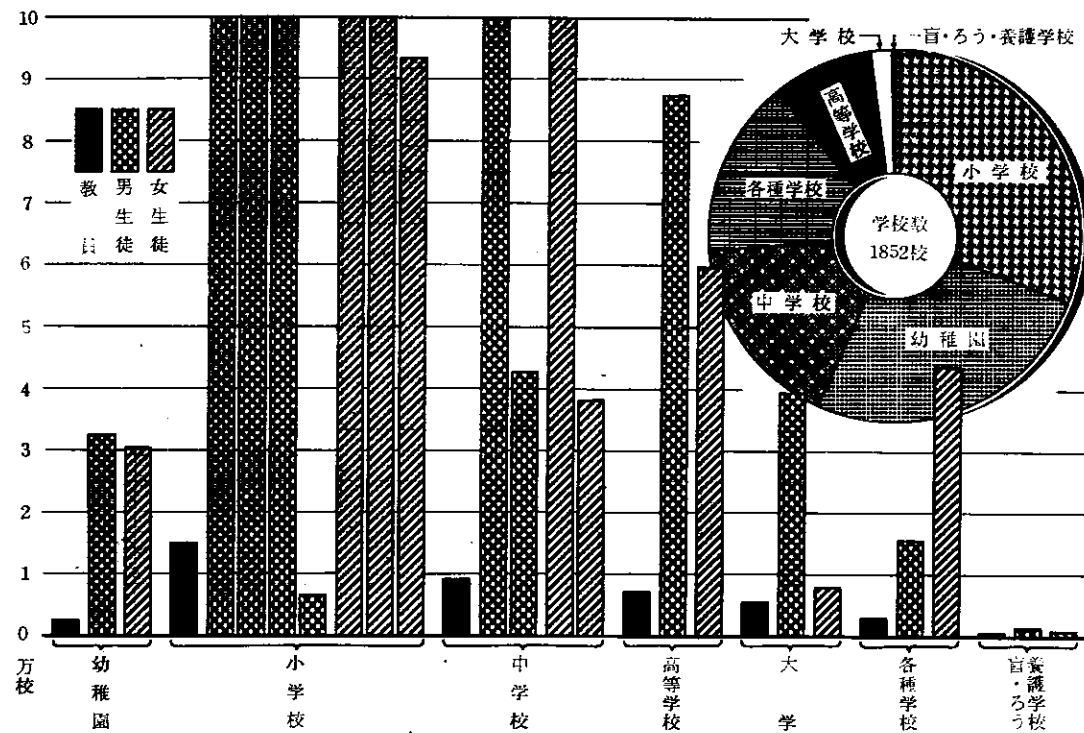


産業別にみた1時間当りの平均賃金 (毎月勤労統計による 大阪府総務部統計課調)



教 育

(昭和31年5月1日現在 学校基本調査による)



第 1 章

土 地