

昭和 29 年 版

大阪府統計年鑑

大阪府総務部統計課

序

大阪府統計年鑑は、大阪府の経済、文化等にかんする基本的統計資料を、総合的かつ詳細にわたつて収録したものであつて、府政の合理的省察の基礎資料を提供すると共に、他の多くの利用の便に資するために刊行するものであるが、明治16年創刊以来58年の長い歴史をもつた「大阪府統計書」の伝統を継ぐものであり、今回は昭和25年の復刊以来第5次の刊行である。

本書の編集に当つては、新たに統計図表を収録し、各章の始めに簡単な解説を掲げ利用の便を図ると共に親しみ易いものとし、その他若干の統計表の取捨と様式の変更を行つたが、ほゞ前回の方針を踏襲した。

いつもながら、資料の収集には庁内各課、府下市町村他官公庁、諸会社、団体の協力に負うところ大であつて、本書がこゝに刊行をみるに至つたのは、いつにこれら関係各位の絶大な御援助の賜であり、その御厚意に対し謹んで謝意を表する次第である。

昭和 30 年 3 月

大阪府総務部統計課

凡 例

1. 本書の章別、統計表の種類形式等は日本統計年鑑のものに準じた。
2. 数字の単位未満は四捨五入を原則としたので合計の数字と内訳の計とが一致しない場合もある。
3. 特に注のない限り年次とは暦年をいい、年度とは会計年度をいう。
4. 統計表中の符号の用法は次のとおりとする。

0 ~~~~~ 単位未満

----- 皆無又は該当数字なし

..... 不詳

昭和29年版 大阪府統計年鑑正誤表

| 頁 | 表 | 欄 | 行 | 誤 | 正 |
|-----|--------|---------|------|--------------------------|----------------------|
| | 統計図表 | | | | 分配所得のうち国民所得と府民所得を入替る |
| 51 | 7 | 2 | 48 | 116 | 112 |
| 54 | 9 | 3 | 28 | 57 126 120 | 57 126 120 |
| 54 | 9 | 6 | 29 | 98 132 | 98 132 |
| 62 | 2 | 3 | 19 | 39.0 | 39.6 |
| 108 | 12 | | | 脚注に「大豆は成熟のみ」を挿入する | |
| 115 | 14 | 9 | 24 | — | 31 |
| 115 | 14 | 9 | 26 | — | 34 |
| 115 | 14 | 9 | 27 | — | 56 |
| 151 | 6 | 9 | 38 | 29 517 | 29 512 |
| 189 | 28 | 6 | 2 | 21 925 | 219 256 |
| 189 | 28 | 6 | 4 | 42 541 | 425 411 |
| 206 | 33下表 | 6 | 9 | 37 550 | 27 550 |
| 209 | 34 | 1 | 29 | 2 | 52 |
| 209 | 34 | 1 | 30 | 51 | 1 |
| 220 | 56 | 1 | 30 | 963 | 593 |
| 242 | 1上表 | 11 | 1 | 5.6 | 5.9 |
| 242 | 1上表 | 13 | 6 | 75. | 75.3 |
| 244 | 1 | 5 | 23 | 391.2 | 319.2 |
| 253 | 記述 | | 15 | 1.9% | 10.9% |
| 253 | 記述 | | 32 | 22.1 | 2.1 |
| 254 | 記述 | | 38 | 1 542 | 154 |
| 258 | 3 | 5 | 片町線3 | 49 699 | 44 699 |
| 293 | 9下表 | 3 | 15 | 41 216 652 | 11 216 652 |
| 313 | 12. 13 | 表頭 | | 輸入超過 | 輸出超過 |
| 338 | 記述 | | 19 | 1月以降 | 3月以降 |
| 352 | 6 | 5 | 14 | 6 242 | 2 642 |
| 371 | 9 | 2 | 7 | 29 876 | 49 876 |
| 378 | 記述 | | 35 | -20 005 | -20 052 |
| 378 | 記述 | | 37 | 3 724坪 | 63 724坪 |
| 428 | 記述 | | 38 | 43% | 48% |
| 436 | 7 | 2. 3. 4 | 欄と1欄 | 中学校総数男女計の数字と学校歯科医の数字を入替る | |
| 446 | 17 | 7 | 1 | 916 | 691 |
| 448 | 19 | 2 | 5 | 4 683 | 6 484 |
| 448 | 19 | 2 | 6 | 2 534 | 2 533 |
| 451 | 23 | 2 | 25 | 69 659 | 29 659 |
| 453 | 28 | 6 | 1 | 34 836 | 24 836 |
| 464 | 1 | 9 | 18 | 86 | 36 |
| 492 | 17 | 1 | 19 | 260 | 210 |
| 506 | 29 | 1 | 47 | 84 | 94 |
| 510 | 記述 | | 5 | 8.2% | 9.2% |
| 510 | 記述 | | 21 | 101 954名 | 17 954名 |
| 529 | 17 | 1 | 9 | 74 | 77 |
| 529 | 17 | 1 | 10 | 77 | 74 |

大阪府統計年鑑目次

| 統計図表篇 | 統計表篇 | 頁 |
|--------------------------------|----------------------------------|-----|
| 1. 人口の推移 | 記述 | 1 |
| 2. 人口動態(出生、死亡) | 第1表 本府の面積及び広袤 | 3 |
| 3. 産業別人口 | 第2表 行政区劃 | 3 |
| 4. 主要農作物収穫高 | 第3表 税務署管轄区域 | 4 |
| 5. 鉱工業生産指数 | 第4表 山嶽 | 4 |
| 6. 商店数 | 第5表 河川 | 5 |
| 7. 百貨店売上高 | 第6表 池沼 | 5 |
| 8. 大阪港の輸出入 | 第7表 公園 | 6 |
| 9. 黄金と物価、家計費の推移 | 第8表 第1種地 | 7 |
| 10. 分配所得 | 第9表 第2種地 | 9 |
| 11. 教育 | 第10表 府県別民有地 | 11 |
| 12. 住宅 | 第2章 気象 | |
| | 記述 | 13 |
| | 第1表 大阪管区気象台 | 15 |
| | 第2表 大阪の気象概況 | 15 |
| | 第3章 人口 | |
| | 記述 | 17 |
| | 第1表 本籍人口及び現住人口並びに世帯数累年比較 | 19 |
| | 第2表 昭和28年市区町村別世帯数及び推計人口 | 21 |
| | 第3表 昭和27年市区町村別世帯数及び男女別推計人口 | 25 |
| | 第4表 昭和26. 25. 24年市区町村別世帯数及び男女別人口 | 29 |
| | 第5表 昭和25年年令5才別市区町村別人口 | 33 |
| | 第6表 昭和25年産業大分類別市区町村別14才以上就業者数 | 39 |
| 第7表 昭和25年職業大分類別市区町村別14才以上就業者数 | | 47 |
| 第8表 昭和28年月別市区町村別出生児数 | | 53 |
| 第9表 昭和28年月別市区町村別死亡者数 | | 53 |
| 第10表 昭和28年月別市区町村別乳児(1才未満)死亡数 | | 55 |
| 第11表 昭和28年月別市区町村別死産胎数 | | 55 |
| 第12表 昭和28年月別市区町村別婚姻件数 | | 57 |
| 第13表 昭和28年月別市区町村別離婚件数 | | 57 |
| 第14表 昭和28年月別市区町村別自然増加数 | | 59 |
| | 第4章 事業所 | |
| | 記述 | 61 |
| 第1表 産業別事業の組織別事業所数及び種類別従業者数 | | 63 |
| 第2表 産業別規模(従業者数による)別の事業所数及び従業者数 | | 67 |
| 第3表 産業大分類別事業の組織別事業所数及び従業者数 | | 71 |
| 第4表 市区町村別規模別事業所数及び従業者数 | | 83 |
| 第5表 市郡別事業の経営組織別及び規模別事業所数 | | 91 |
| | 第5章 農業 | |
| | 記述 | 93 |
| 第1表 専業兼業別農家数 | | 95 |
| 第2表 自小作別農家数 | | 95 |
| 第3表 経営耕地面積広狭別農家数 | | 96 |
| 第4表 自営兼業の種類により分類した農家数 | | 97 |
| 第5表 農家人口 | | 97 |
| 第6表 年令別男女別農家人口 | | 99 |
| 第7表 農業常雇のいる農家数及び性別年令別常雇員数 | | 100 |
| 第8表 市町村別農家戸数 農家人口 耕地面積 | | 101 |
| 第9表 農機具所有農家数及び台数 | | 105 |
| 第10表 米推定実収高 | | 106 |
| 第11表 麦推定実収高 | | 107 |
| 第12表 食用農産物 | | 108 |
| 第13表 蔬菜 | | 109 |
| 第14表 工芸作物 | | 115 |
| 第15表 果樹 | | 117 |
| 第16表 主要農産物卸売平均価格 | | 118 |
| 第17表 大阪府内信用農業協同組合市郡別主要勘定 | | 119 |
| 第18表 蔬菜入荷状況 | | 121 |
| 第19表 家畜 家禽飼養戸数 | | 127 |
| 第20表 牛飼養頭数 | | 128 |

第21表 馬 豚 山羊飼養頭数…………… 129

第22表 緬羊 兔 にわとり飼養頭羽数…………… 130

第23表 牛乳 山羊乳生産者数及び生産頭数生産数量…………… 131

第24表 羊毛 鶏卵生産者数及び生産頭羽数生産数量…………… 132

第25表 昭和28年度屠殺頭数…………… 133

第26表 各屠場別屠殺頭数…………… 133

第 6 章 林 業

記 述…………… 135

第 1 表 国有林野面積…………… 137

第 2 表 大阪府民有林野面積…………… 137

第 3 表 国有林野蓄積…………… 138

第 4 表 大阪府民有林野蓄積…………… 138

第 5 表 民有林野造林面積…………… 139

第 6 表 保安林面積…………… 139

第 7 表 昭和28年木材輸入 輸出量…………… 140

第 8 表 木炭及び薪の生産数量…………… 140

第 9 表 山行造林用苗木…………… 141

第10表 大阪府木材用途別生産量…………… 141

第11表 種類別及び業態別林業経営体数…………… 143

第 7 章 水 産 業

記 述…………… 145

第 1 表 漁業種類別漁家経営体数…………… 147

第 2 表 漁 船 数…………… 148

第 3 表 魚種別漁業漁獲高…………… 148

第 4 表 網別漁業漁獲高…………… 149

第 5 表 昭和28年度魚種別月別漁獲高…………… 149

第 6 表 都道府県別漁業経営体及び漁家人口…………… 151

第 8 章 製 造 工 業

記 述…………… 153

第 1 表 産業分類別工場数 従業者数及び出荷額(全工場)…………… 155

第 2 表 市郡別工場数 従業者数及び出荷額(全工場)…………… 155

第 3 表 産業分類別工場数及び従業者数(従業者4人以上の工場)…………… 157

第 4 表 産業分類別出荷額及び生産費等(従業者4人以上の工場)…………… 157

第 5 表 市郡別工場数及び従業者数(従業者4人以上の工場)…………… 159

第 6 表 市郡別出荷額及び生産費等(従業者4人以上の工場)…………… 159

第 7 表 市郡別工場数 従業者数及び出荷額(従業者3人以下の工場)…………… 161

第 8 表 産業分類別工場数 従業者数及び製造品販売額(従業者3人以下の工場)…………… 161

第 9 表 産業分類別市郡別規模別工場数(全工場)…………… 163

第10表 生産動態(繊維関係)(工場数 従業者数 機械設備)…………… 163

第11表 和紡糸 特紡糸(原料投入高)…………… 169

第12表 麻 網(原料投入高)…………… 171

第13表 製綿及び衛生材料(原料投入高)…………… 172

第14表 綿 織 物(原糸投入高)…………… 172

第15表 絹人絹織物(原糸投入高)…………… 173

第16表 毛 織 物(原糸投入高 フェルト原料)…………… 173

第17表 メリヤス(原糸投入高 生地投入高)…………… 175

第18表 織物染色整理(染料薬品消費高)…………… 177

第19表 毛織物染色整理(染料薬品消費高)…………… 179

第20表 漁網 漁具糸 細巾織物 組紐 レース(原糸投入高)…………… 181

第21表 縫 製 品(原反投入高)…………… 181

第22表 和紡糸 特紡糸(糸生産高)…………… 183

第23表 製綿及び衛生材料(生産高)…………… 183

第24表 麻 網(生産高)…………… 184

第25表 綿スフ織物(織物生産高)…………… 185

第26表 毛 織 物(生産高)…………… 187

第27表 絹人絹織物(織物生産高)…………… 189

第28表 メリヤス(生地生産高 製品生産高)…………… 189

第29表 織物染色整理(染色整理高)…………… 191

第30表 毛織物染色整理(整理高 引渡高)…………… 195

第31表 漁網 漁具糸 細巾織物 組紐 レース(生産高)…………… 197

第32表 縫製品生産高…………… 197

第33表 生産動態(雑貨関係)(工場数 従業者数 生産高 出荷高 資材消費高)…………… 199

第34表 生産動態(機械関係)生産額(全工場)稼働工場数(全従業者100名未満の工場)生産額(全従業者100名未満の工場)…………… 207

第35表 原動機類生産状況…………… 213

第36表 軸受生産状況…………… 213

第37表 ポンプ空気圧縮機及び送風機類生産状況…………… 213

第38表 動力伝導装置(自動車用を除く)生産状況…………… 214

第39表 工作機械生産状況…………… 214

第40表 金属加工機械生産状況…………… 214

第41表 一般工具生産状況…………… 215

第42表 超硬工具生産状況…………… 215

第43表 ダイヤモンド工具生産状況…………… 215

第44表 食糧加工機械及び装置(手動用を除く)生産状況…………… 215

第45表 繊維機械生産状況…………… 216

第46表 印刷機械生産状況…………… 217

第47表 鉄構物生産状況…………… 217

第48表 ミシン生産状況…………… 217

第49表 土木建設機械生産状況…………… 217

第50表 化学機械生産状況…………… 218

第51表 農機具生産状況…………… 218

第52表 運搬機械及び装置生産状況…………… 218

第53表 産業車輛生産状況…………… 219

第54表 自動車生産状況…………… 219

第55表 自転車リヤカー生産状況…………… 219

第56表 重電機器生産状況…………… 220

第57表 軽電機器生産状況…………… 221

第58表 電気通信部用品及び計測器生産状況…………… 222

第59表 電気関係特殊部用品生産状況…………… 222

第60表 計量器生産状況…………… 222

第61表 機械刃物生産状況…………… 222

第62表 作業工具生産状況…………… 223

第63表 ばね生産状況…………… 223

第64表 その他の機械器具生産状況…………… 223

第65表 鍛工品生産状況…………… 223

第66表 パルプコック鉄管継手及びラジエーター生産状況…………… 224

第67表 消防器具生産状況…………… 224

第68表 鉄鉄鋳物生産状況…………… 224

第69表 可鍛鋳鉄生産状況…………… 225

第70表 銅合金鋳物生産状況…………… 225

第71表 鋳合金鋳物生産状況…………… 225

第 9 章 電 気 ガ ス 水 道

記 述…………… 227

第 1 表 電 気…………… 229

第 2 表 ガ ス…………… 231

第 3 表 水 道…………… 233

第 4 表 府県別電灯ガス及び水道…………… 235

第 10 章 生 産 指 数

記 述…………… 237

第 1 表 大阪府工業生産指数…………… 239

第 2 表 大阪府工業生産高…………… 243

第 11 章 運 輸 及 び 通 信

記 述…………… 253

第 1 表 道 路…………… 255

第 2 表 橋 梁…………… 255

第 3 表 国 有 鉄 道…………… 257

第 4 表 私 有 鉄 道…………… 259

第 5 表 私 営 バ ス…………… 259

第 6 表 大 阪 市 官 電 軌…………… 260

第 7 表 市 営 バ ス…………… 260

第 8 表 自 動 車…………… 261

第 9 表 船 舶…………… 261

第10表 入 港 船 舶…………… 261

第11表 海 上 出 入 貨 物…………… 263

第12表 電 信…………… 265

第13表 電 話…………… 265

第14表 郵 便…………… 265

第15表 ラ ジ オ…………… 266

第16表 貨物自動車輸送実績…………… 267

第17表 自転車及び荷車等…………… 267

第18表 府県別道路…………… 269

第 12 章 商 業 及 び 貿 易

記 述…………… 271

第 1 表 産業分類別店舗数 従業者数 経営概況(常用労働者のあるもの)…………… 273

第 2 表 市郡別店舗数 従業者数 経営概況(常用労働者のあるもの)…………… 275

第 3 表 産業分類別店舗数 従業者数 月間売上額(常用労働者のないもの)…………… 277

第 4 表 市郡別店舗数従業者数 月間売上額(常用労働者のないもの)…………… 279

第 5 表 産業分類別店舗数 従業者数 月間売上額(全事業所)…………… 281

第 6 表 市郡別店舗数 従業者数 月間売上額(全事業所)…………… 283

第 7 表 市郡別業態別店舗数(全事業所)…………… 285

第 8 表 繊維流通状況(商社数)…………… 287

第 9 表 原料卸売業(受入高)(引渡高)…………… 287

第10表 糸 卸 売 業(糸受入高)(引渡高)…………… 297

第11表 織物卸売業(受入高)(引渡高)…………… 301

第12表 大阪港外国貿易額…………… 313

第13表 神戸港外国貿易額…………… 313

第14表 大阪港主要輸出品数量及び価格…………… 314

第15表 大阪港主要輸入品数量及び価格…………… 314

第16表 株式売買高…………… 315

第17表 大阪市内百貨店売上高…………… 315

第18表 普通営業倉庫使用状況…………… 317

第19表 特需契約高(大阪府関係)…………… 319

第20表 商品取引所状況…………… 319

第 13 章 金 融

記 述…………… 323

第 1 表 大阪銀行協会社員銀行諸勘定…………… 325

第 2 表 手形交換高及び不渡手形…………… 325

第 3 表 日銀大阪支店主要勘定…………… 327

第 4 表 銀行業種別貸出残高…………… 328

第 5 表 郵便貯金月別現在高(大阪府管内)…………… 331

第 6 表 郵便為替受払高(大阪府管内)…………… 332

第 7 表 郵便年金受払高(大阪府管内)…………… 332

第 8 表 簡易生命保険受払高(大阪府管内)…………… 333

第 9 表 国民金融公庫大阪支所主要勘定…………… 333

| | | |
|----------------------|-------------------------------|-----|
| 第10表 | 日本開発銀行大阪支店主要勘定 | 335 |
| 第11表 | 日本長期信用銀行大阪支店主要勘定 | 335 |
| 第 14 章 物価及び家計 | | |
| 記 述 | | |
| 第 1 表 | 消費者物価指数(大阪市) | 339 |
| 第 2 表 | 消費者物価指数(都市別総合指数) | 339 |
| 第 3 表 | 日用品の小売価格及び生活用務の料金(大阪市) | 341 |
| 第 4 表 | 1世帯当り1カ月の平均支出金額(大阪市) | 349 |
| 第 5 表 | 勤労者世帯1カ月の収入と支出(大阪市) | 350 |
| 第 6 表 | 勤労者世帯1カ月間の実収入と実支出(全都市) | 351 |
| 第 7 表 | 小売物価地域差指数(総合及び食料指数) | 353 |
| 第 15 章 賃金及び労働 | | |
| 記 述 | | |
| 第 1 表 | 大阪産業別常用労働者の1人平均月間現金給与総額 | 357 |
| 第 2 表 | 大阪産業別生産労働者の1人平均月間現金給与総額 | 359 |
| 第 3 表 | 大阪産業別管理事務及び技術労働者の1人平均月間現金給与総額 | 361 |
| 第 4 表 | 大阪産業別常用労働者の1人平均月間総実労働時間数 | 363 |
| 第 5 表 | 大阪産業別推計労働者数 | 365 |
| 第 6 表 | 大阪産業別雇用指数 | 367 |
| 第 7 表 | 職業紹介状況 | 369 |
| 第 8 表 | 規模別法規別組合及び組合員数 | 369 |
| 第 9 表 | 団体別組合及び組合員数 | 371 |
| 第10表 | 産業別組合及び組合員数 | 371 |
| 第11表 | 労働争議(月別) | 373 |
| 第12表 | 労働争議(産業別) | 373 |
| 第13表 | 府立公共職業補導所職業補導実施状況 | 375 |
| 第14表 | 府営共同作業所作業訓練実施状況 | 375 |
| 第 16 章 建築及び住居 | | |
| 記 述 | | |
| 第 1 表 | 建築主別月別建築物(着工) | 379 |
| 第 2 表 | 建築主別都市別建築物(着工) | 379 |
| 第 3 表 | 構造別月別建築物(着工) | 381 |
| 第 4 表 | 構造別都市別建築物(着工) | 382 |
| 第 5 表 | 用途別月別建築物(着工) | 382 |
| 第 6 表 | 用途別都市別建築物(着工) | 383 |
| 第 7 表 | 工事別月別住宅(着工) | 383 |
| 第 8 表 | 工事別都市別住宅(着工) | 384 |
| 第 9 表 | 種類別月別新設住宅(着工) | 385 |
| 第10表 | 種類別都市別新設住宅(着工) | 385 |

| | | |
|------------------------|---------------------------|-----|
| 第11表 | 利用関係別月別新設住宅(着工) | 387 |
| 第12表 | 利用関係別都市別新設住宅(着工) | 387 |
| 第13表 | 住宅種類別居住状況 | 389 |
| 第 17 章 府民所得 | | |
| 記 述 | | |
| 第 1 表 | 分配府民所得 | 393 |
| 第 2 表 | 府民個人所得 | 395 |
| 第 3 表 | 府民個人支出推計 | 396 |
| 第 4 表 | 分配国民所得 | 397 |
| 第 5 表 | 国民総支出 | 397 |
| 第 18 章 財政及び府有財産 | | |
| 記 述 | | |
| 第 1 表 | 府一般会計歳入 歳出決算累年比較 | 401 |
| 第 2 表 | 昭和28年度府一般会計歳入決算額 | 401 |
| 第 3 表 | 昭和28年度府一般会計歳出決算額 | 402 |
| 第 4 表 | 昭和28年度府特別会計決算額 | 405 |
| 第 5 表 | 昭和27年度市町村一般会計歳入決算額 | 411 |
| 第 6 表 | 昭和27年度市町村一般会計歳出決算額 | 413 |
| 第 7 表 | 大阪府財産 | 415 |
| 第 8 表 | 府県別地方財政歳入歳出 | 417 |
| 第 19 章 公務員及び選挙 | | |
| 記 述 | | |
| 第 1 表 | 市町村関係職員数 | 421 |
| 第 2 表 | 衆議院議員総選挙投票状況 | 422 |
| 第 3 表 | 衆議院議員総選挙党派別得票数及び当選者数 | 422 |
| 第 4 表 | 参議院(地方)選出議員投票状況 | 423 |
| 第 5 表 | 参議院議員(地方)総選挙党派別得票数及び当選者数 | 425 |
| 第 20 章 教 育 | | |
| 記 述 | | |
| 第 1 表 | 学校の概要(総数学校種別) | 429 |
| 第 2 表 | 学令児童生徒数(市郡別) | 429 |
| 第 3 表 | 小学校学級数別学校数(市郡別) | 431 |
| 第 4 表 | 中学校学級数別学校数(市郡別) | 431 |
| 第 5 表 | 小学校教員数(市郡別) | 433 |
| 第 6 表 | 中学校教員数(市郡別) | 433 |
| 第 7 表 | 小学校 中学校教員以外の職員数(本務者のみ市郡別) | 435 |
| 第 8 表 | 国立 公立 私立小学校学年別児童数(市郡別) | 435 |
| 第 9 表 | 国立 公立 私立中学校学年別生徒数(市郡別) | 437 |
| 第10表 | 高等学校通常定時制課程別学校数(市郡別) | 439 |
| 第11表 | 公立高等学校教員数(市郡別) | 439 |
| 第12表 | 私立高等学校教員数(市郡別) | 441 |

| | | |
|----------------------|--------------------------------------|-----|
| 第13表 | 高等学校教員以外の職員数(本務者のみ市郡別) | 441 |
| 第14表 | 公立高等学校課程別 学年別 男女別 生徒数(市郡別) | 443 |
| 第15表 | 私立高等学校課程別 学年別 男女別 生徒数(市郡別) | 443 |
| 第16表 | 幼稚園(市郡別) | 445 |
| 第17表 | 盲ろう学校(学校種別) | 447 |
| 第18表 | 各種学校学校数(市郡別) | 447 |
| 第19表 | 各種学校教員数及び生徒数(市郡別) | 447 |
| 第20表 | 公立小学校施設(市郡別 土地建物用途別面積) | 447 |
| 第21表 | 公立中学校施設(市郡別 土地建物用途別面積) | 449 |
| 第22表 | 設置者別学校種別学校施設(学校種別 土地建物別面積) | 449 |
| 第23表 | 公立学校経費(設置者別学校種別) | 451 |
| 第24表 | 私立学校経費(経常部)(臨時部) | 453 |
| 第25表 | 大学高等専門学校教員及び職員数(学校種別) | 453 |
| 第26表 | 大学高等専門学校学生 生徒数(学校種別) | 455 |
| 第27表 | 学校身体検査の年齢別平均 | 455 |
| 第28表 | 学校身体検査の疾病異常者及び該当者率 | 457 |
| 第29表 | 府県別学校概況 | 459 |
| 第 21 章 宗教及び文化 | | |
| 記 述 | | |
| 第 1 表 | 宗教法人数 | 463 |
| 第 2 表 | 図書館蔵書及び閲覧状況 | 465 |
| 第 3 表 | 職種別閲覧延人員数 | 465 |
| 第 4 表 | 種類別諸興行場数 | 467 |
| 第 5 表 | 映画 演劇 演芸諸興行入場人員数 | 467 |
| 第 22 章 社会保障 | | |
| 記 述 | | |
| 第 1 表 | 政府管掌健康保険適用状況 | 471 |
| 第 2 表 | 国民健康保険 | 471 |
| 第 3 表 | 船員保険 | 472 |
| 第 4 表 | 労災保険給付状況 | 473 |
| 第 5 表 | 失業保険業務状況 | 473 |
| 第 6 表 | 被保護世帯及び人員の移動状況 | 475 |
| 第 7 表 | 生活保護法による保護費支出状況 | 475 |
| 第 8 表 | 生活保護法による保護費交付状況 | 476 |
| 第 9 表 | 生活保護法による養老施設の保護状況 | 477 |
| 第10表 | 生活保護法による更生施設の保護状況 | 477 |
| 第11表 | 生活保護法による医療保護施設 救護施設 授産施設 宿所提供施設の保護状況 | 479 |

| | | |
|----------------------|----------------------|-----|
| 第12表 | 婦人保護状況 | 479 |
| 第13表 | 結婚離婚状況 | 480 |
| 第14表 | 児童福祉施設 | 481 |
| 第15表 | 児童福祉施設の年齢別在所者数 | 482 |
| 第16表 | 児童福祉施設収容件数 | 483 |
| 第17表 | 中央児童相談所取扱件数 | 483 |
| 第18表 | 児童福祉施設収容人員数 | 483 |
| 第 23 章 衛 生 | | |
| 記 述 | | |
| 第 1 表 | 理容及び美容 | 487 |
| 第 2 表 | 公衆浴場 | 487 |
| 第 3 表 | ホテル 旅館 下宿 | 487 |
| 第 4 表 | 牛乳搾取 | 487 |
| 第 5 表 | 牛乳処理 | 488 |
| 第 6 表 | 乳製品製造 | 488 |
| 第 7 表 | 山 羊 乳 | 488 |
| 第 8 表 | 医師 歯科医師 | 488 |
| 第 9 表 | 免許取得資格別薬剤師 | 489 |
| 第10表 | 従業種別薬剤師 | 489 |
| 第11表 | 薬 局 | 489 |
| 第12表 | 栄 養 士 | 490 |
| 第13表 | 保 健 婦 | 491 |
| 第14表 | 看護婦及び看護人 | 491 |
| 第15表 | 助 産 婦 | 491 |
| 第16表 | あんま はり きゆう師及び柔道整復師 | 491 |
| 第17表 | 病 院 | 492 |
| 第18表 | 精神病院 | 493 |
| 第19表 | 性病病院診療所 | 493 |
| 第20表 | 性病患者数 | 493 |
| 第21表 | 法定伝染病患者数及び患者率の年次推移 | 495 |
| 第22表 | 法定伝染病死亡数及び死亡率の年次推移 | 497 |
| 第23表 | 法定伝染病月別患者及び死亡者数 | 499 |
| 第24表 | 届出伝染病及び食中毒月別患者及び死亡者数 | 499 |
| 第25表 | 妊娠月数別自然人工別死産胎数 | 501 |
| 第26表 | 月別主要死因別乳児(1才未満)死亡者数 | 501 |
| 第27表 | 結核年齢別月別死亡者数 | 503 |
| 第28表 | 人体寄生虫卵保有者数 | 503 |
| 第29表 | 月別主要死因別死亡者数 | 505 |
| 第30表 | 府県別法定伝染病及び届出伝染病患者数 | 507 |
| 第 24 章 司法及び警察 | | |
| 記 述 | | |
| 第 1 表 | 登 記 | 511 |
| 第 2 表 | 検 察 事 件 | 513 |
| 第 3 表 | 民 事 事 件 | 515 |
| 第 4 表 | 刑 事 事 件 | 516 |

| | | |
|---------------|--------------------|-----|
| 第5表 | 受刑者の入出監 | 517 |
| 第6表 | 在 監 者 | 517 |
| 第7表 | 在監受刑者の罪名 | 517 |
| 第8表 | 在監受刑者の刑期 | 517 |
| 第9表 | 在監者延人員 | 517 |
| 第10表 | 警察官吏員配置状況 | 519 |
| 第11表 | 累年別犯罪の発生及び検挙件数 | 521 |
| 第12表 | 原因別刑法犯検挙人員 | 523 |
| 第13表 | 少年虞犯(その他)行為 | 525 |
| 第14表 | 財物被害高並びに回復高 | 525 |
| 第15表 | 薬事金融関係等犯罪 | 527 |
| 第16表 | 売春事犯 | 528 |
| 第17表 | 自 殺 | 529 |
| 第 25 章 災害及び事故 | | |
| | 記 述 | 531 |
| 第1表 | 農 業 被 害 | 533 |
| 第2表 | 台風13号による農作物被害面積 | 536 |
| 第3表 | 台風13号による家畜 家禽斃死頭羽数 | 536 |

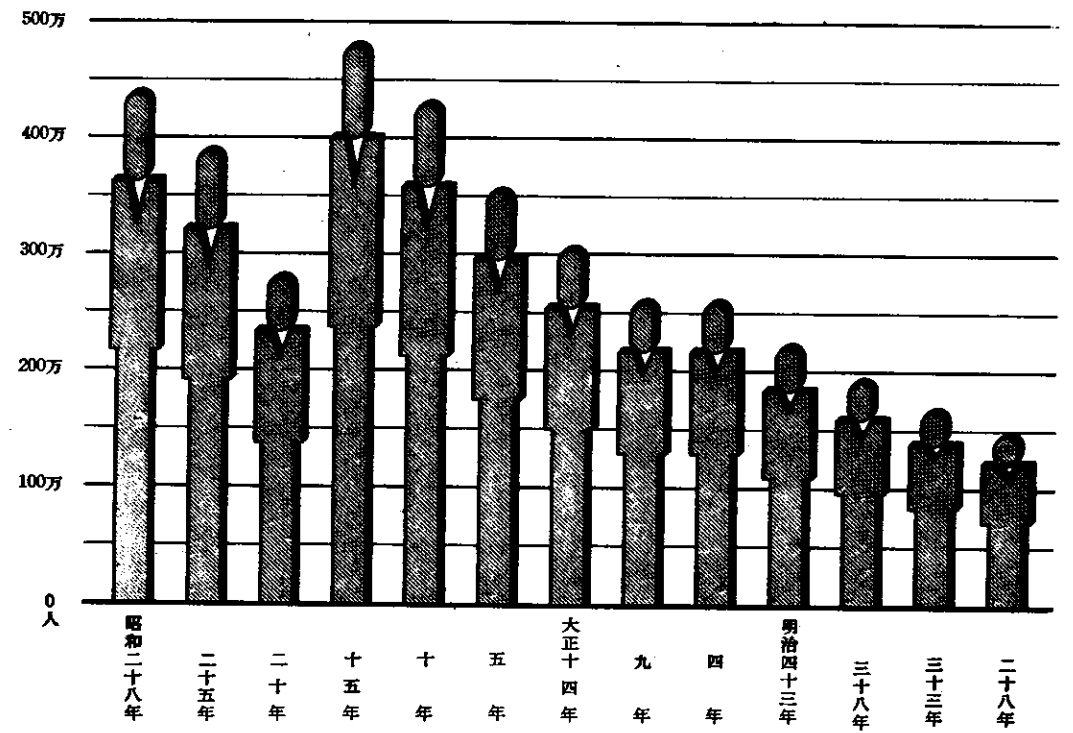
| | | |
|------|-----------------|-----|
| 第4表 | 台風13号による漁業関係被害 | 536 |
| 第5表 | 林 業 被 害 | 536 |
| 第6表 | 台風13号による市郡別被害状況 | 537 |
| 第7表 | 火元別被害状況 | 539 |
| 第8表 | 火元別火災原因度数 | 541 |
| 第9表 | 月別市郡別火災総数 | 543 |
| 第10表 | 交通事故件数 | 545 |
| 第11表 | 交通事故原因 | 546 |
| 第12表 | 交通事故による損害 | 547 |
| 第13表 | 月別建築物災害 | 549 |
| 第14表 | 都市別建築物災害 | 549 |
| 第15表 | 労働災害(傷害件数) | 551 |

附 録

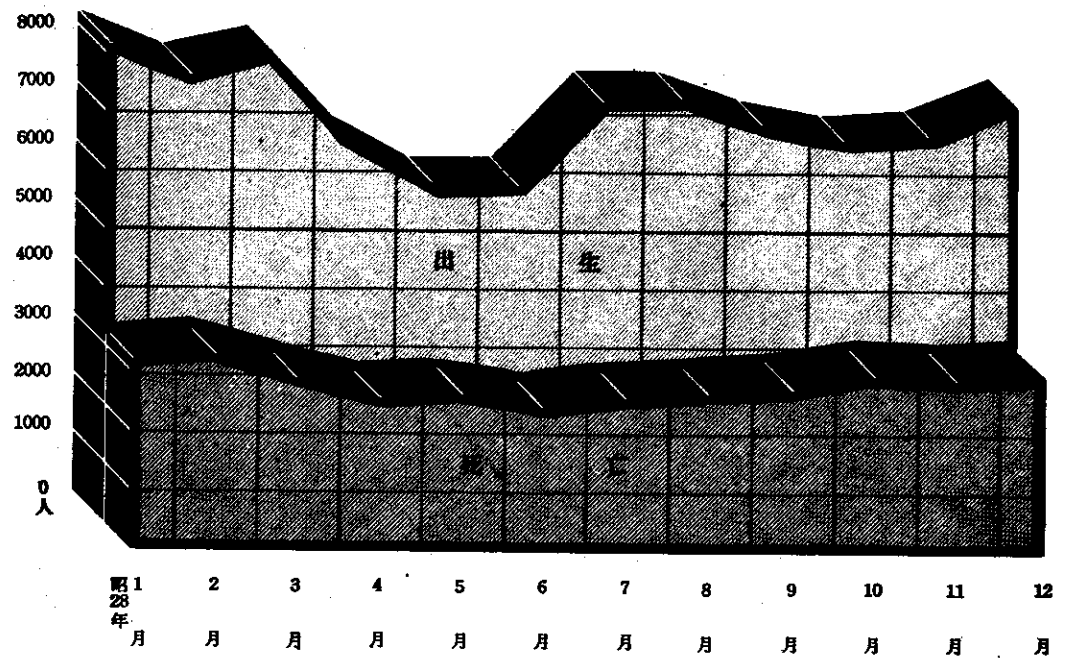
| | | |
|----|-------------|----|
| 1. | 大阪府にある主要文化財 | 1 |
| 2. | 大阪府政史概要 | 3 |
| 3. | 市町村設置分合史 | 5 |
| 4. | 度量衡換算表 | 33 |

統計図表篇

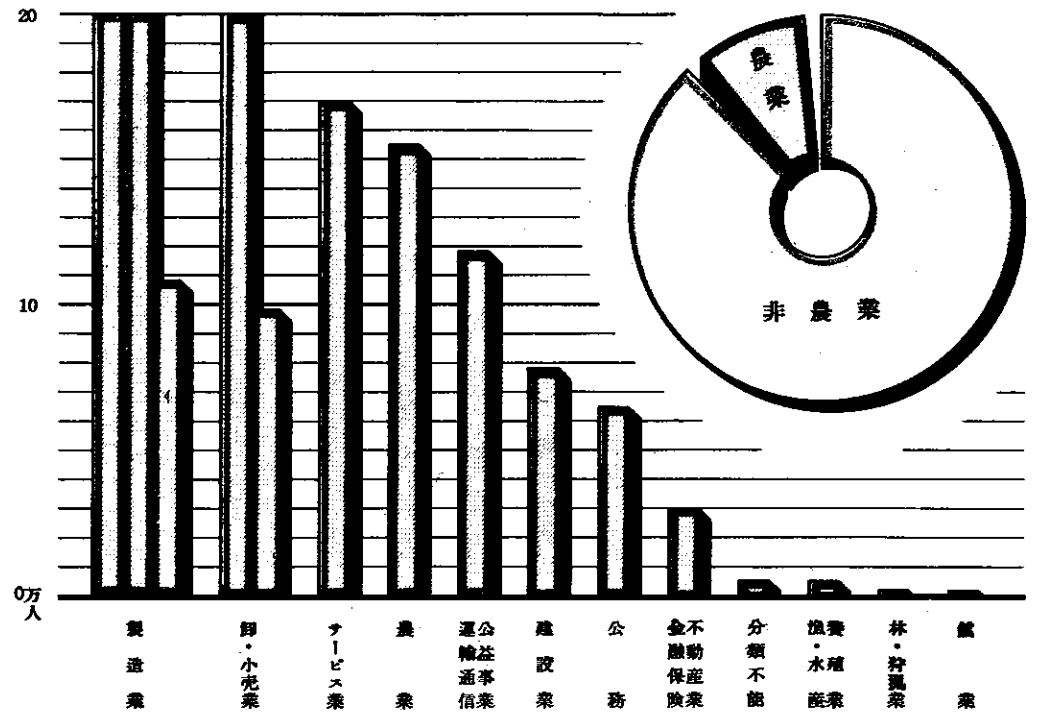
1. 人口の推移



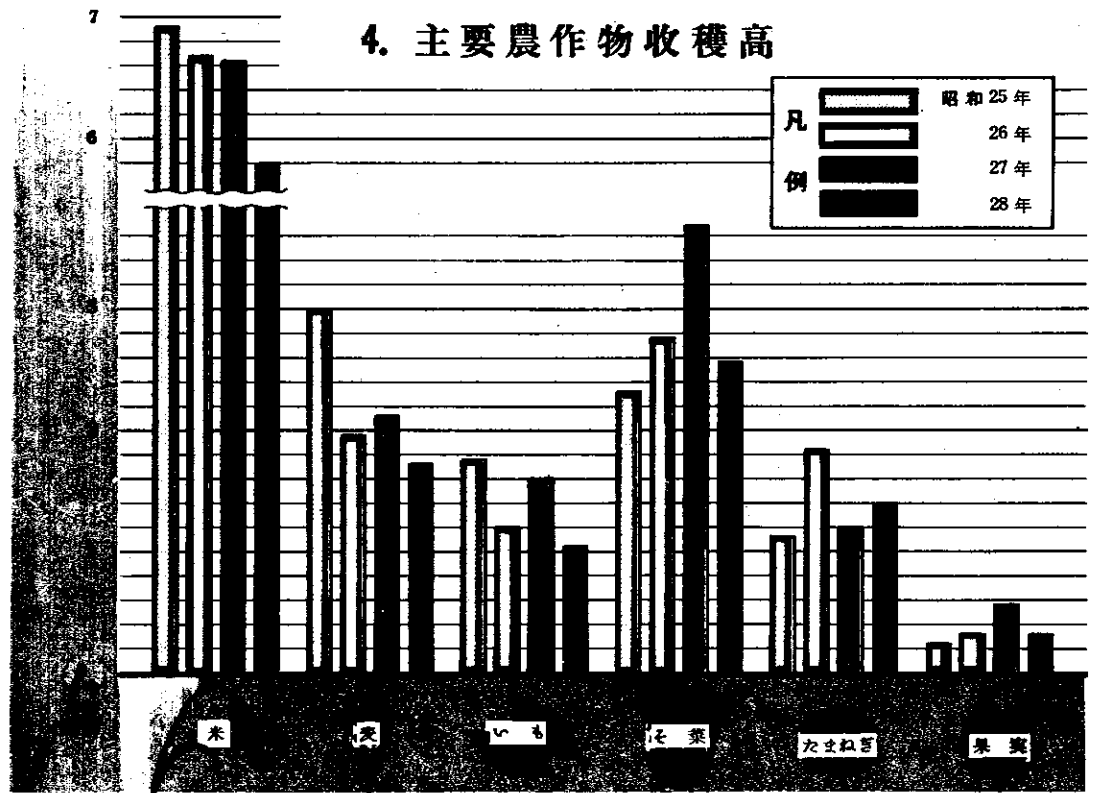
2. 人口動態 (出生・死亡)



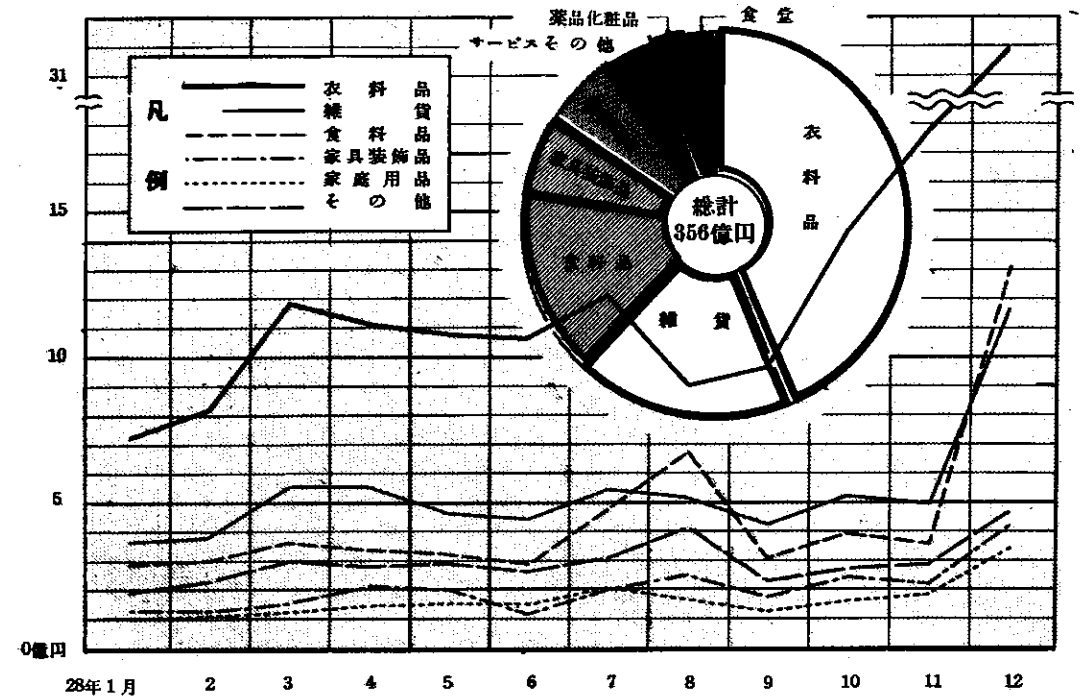
3. 産業別人口



4. 主要農作物収穫高

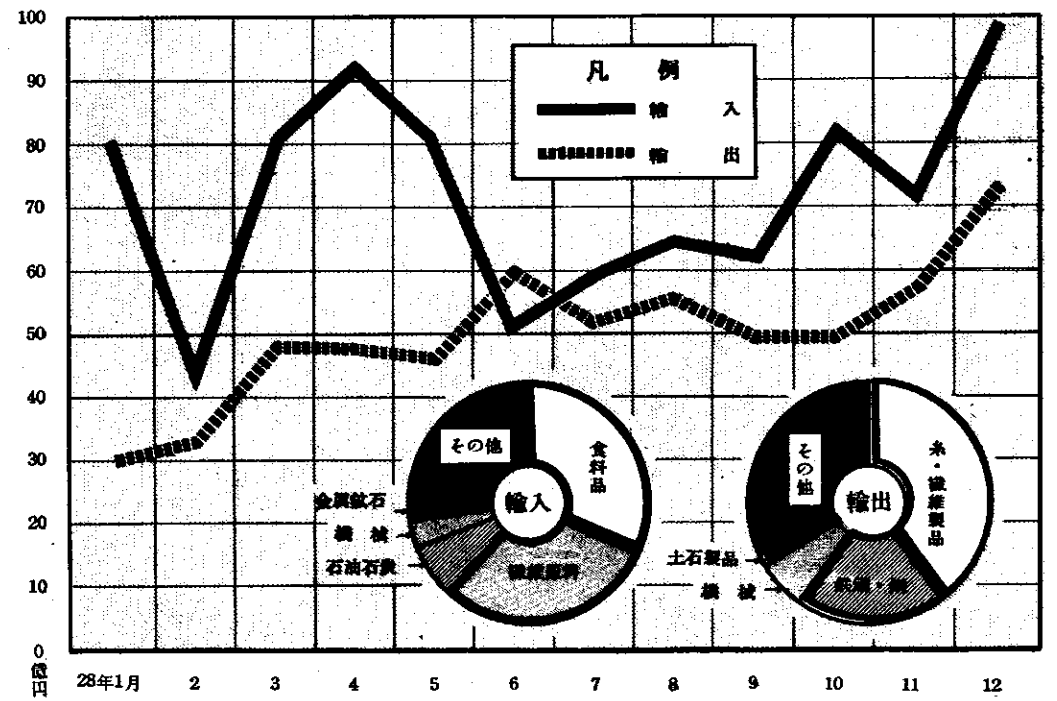


7. 百貨店売上高

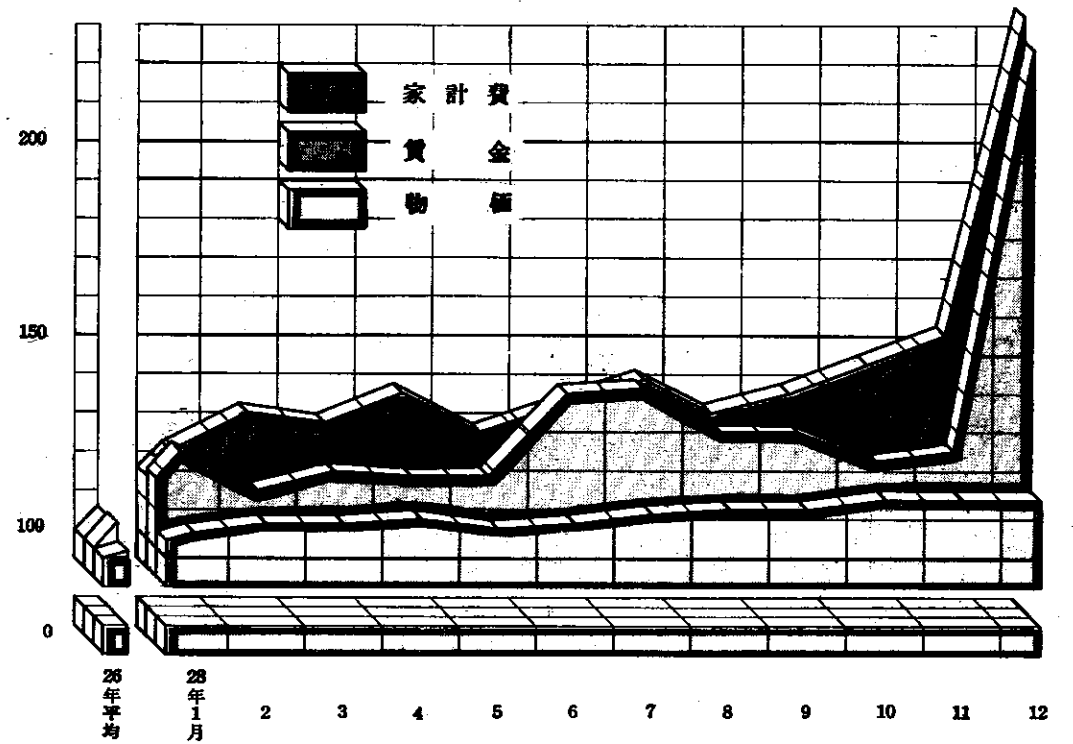


〔備考〕 本表は阪急、大丸、高島屋、そごう、三越、松坂屋、五鈴(アベノ、上本町)の8大百貨店の小売部門の集計であって、御堂筋内及び市外文店、出張所の関係のものは含まれていない。

8. 大阪港の輸出入

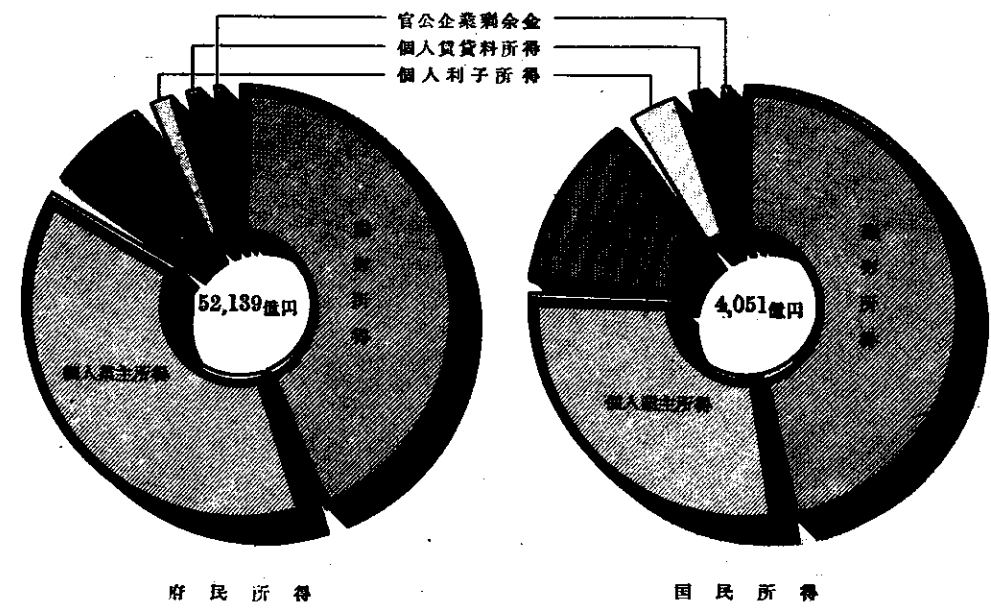


9. 賃金と物価・家計費の推移



10. 分配所得

—昭和27年—



11. 教

育

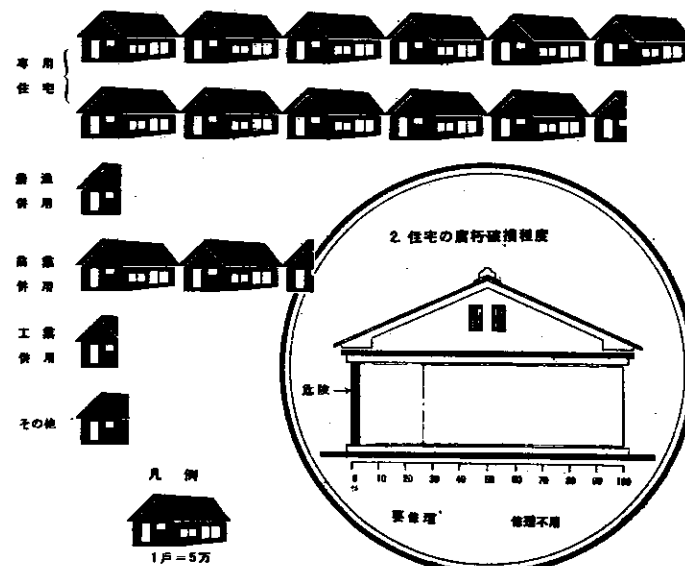


12. 住

宅

(大阪府統計課 昭和26年9月1日現在)

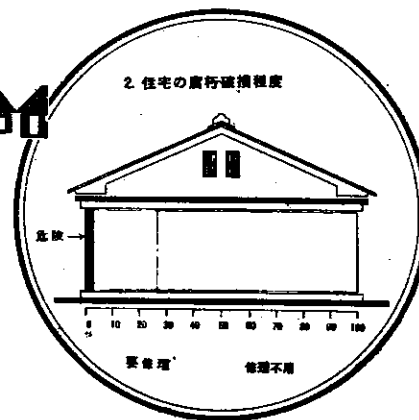
1. 用途別住宅数




3.1戸当り量数



2. 住宅の腐朽破損程度



4.1人当り量数



統 計 表 篇

第 I 章

土 地