

序

こゝに戦後第二回目の大阪府統計年鑑を刊行する。

最近、地方自治行政を合理的に運営する基礎資料を確保するため地方統計の振興が叫ばれているが、吾人はその第一歩が既存統計資料の整備にあるという事を確信する。何故ならばそれが統計を活用するための最短距離であるからである。われわれはこのような確信のもとに既存統計資料を編整して本書を刊行するものであるが、戦後における府勢の実態について可能な限り正確な鳥瞰図を提供し、利用者各位の要望に副い得れば幸である。

さきに刊行した昭和二十五年版大阪府統計年鑑は、昭和二十三年及び昭和二十四年の事実を中心とするともに、及ぶ限り戦前戦後の空白を埋める事にも努力した結果、尨大な頁数となつた。今回は主として昭和二十五年の事実を中心として編集し、年鑑本来の使命に立帰ると共に、利用者の便を計るため内容体裁にも若干の改良を加えた。しかしながら資料の取捨選択においても、編集の方法においても、なお改善すべき多くの余地を残していることは申すまでもない処であつて、利用者各位の公正なる批判と叱正を常に期待するものである。

最後に本書の資料は当課主管のものは勿論廳内各部課、府下市町村、他官公廳、諸会社団体等より蒐集したものであるが、本書が此処に刊行を見るに至つたのは、全く関係各位の絶大なご協力の賜であつて、謹んで謝意を表する次第である。

昭和二十七年三月

大阪府総務部統計課

大阪府統計年鑑目次

統計図表

- (1) 大阪府人口分布図
- (2) 大阪府事業所分布図
- (3) 大阪府農家分布図
- (4) 大阪府工場分布図
- (5) 大阪府学校分布図

第一章 土地

第1表	本府の面積及び広袤	1
第2表	山 嶽	1
第3表	河 川	1
第4表	池 沼	2
第5表	公 園	2
第6表	税務管轄	5
第7表	第1種地	6
第8表	第2種地	6

第二章 気 象

第1表	大阪管区気象台	11
第2表	大阪の気象概況 (附ジューン台風について)	11
		12

第三章 人 口

第1表	本府人口及現住人口並世帯数累年比較	17
第2表	昭和20年市区町村別人口及面積世帯数	18
第3表	昭和21年市区町村別人口及面積世帯数	22
第4表	昭和22年市区町村別人口及面積世帯数	26
第5表	昭和23年市区町村別人口及面積世帯数	30
第6表	昭和22年臨時国勢調査市区町村別産業別人口表(完全、部分就業)	34
第7表	昭和23年国勢調査市区町村別確定人口及面積	50
第8表	昭和23年国勢調査人口速報(概数)	51
第9表	昭和23年月別市郡別出生児数	52
第10表	昭和23年月別市郡別死亡者数	54
第11表	昭和23年月別市郡別死亡者数(満1才未満の者)	56
第12表	昭和23年月別市郡別死産胎数	58
第13表	昭和23年月別市郡別婚姻離婚数	60
第14表	昭和23年月別市郡別人口自然増加数	62
第15表	昭和23年月別主要死因別死亡者数	64
第16表	昭和23年月別主要死因別乳児(満1才未	

満)死亡者数	65	
第17表	昭和25年妊娠月数別自然人工別死産胎数	65
第18表	昭和25年月別年令階級別結核死亡者数	66

第四章 事業所

第1表	産業別事業組織別事業所数及び種類別従業者数(昭和26年7月)	68
第2表	産業別規模別(従業者数による)事業所数及び従業者数(昭和25年7月)	72
第3表	産業大分類別組織別市区郡別事業所数及び従業者数(〃)	76
第4表	組織別市区町村別事業所数及び従業者数(〃)	88
第5表	産業中分類別事業所数及び種類別従業者数(官営)(〃)	92

第五章 勞 働

第1表	労働賃金(現金給与総額)(昭和23年~昭和25年3月)	94
第2表	職業紹介状況(昭和24~昭和25年3月)	94
第3表	職業指導実施状況(昭和23年度~昭和25年度)	96
第4表	失業保険業務状況(昭和24年~昭和25年)	97
第5表	労災保険給付額(昭和24年~昭和25年度)	98
第6表	産業別労災保険給付額(昭和24年度~昭和25年度)	98
第7表	労災保険料徴収状況(昭和25年度)	100
第8表	労働組合組織状況(昭和24年~昭和25年)	102
第9表	産業別組合数及組合員数(昭和25年)	102
第10表	労働争議(月別、産業別)(〃)	103

第六章 農 業

第1表	市郡別専業兼業別農家数(昭和21年~昭和25年)	106
第2表	市郡別自小作別農家数(〃)	106
第3表	市郡別経営耕地面積広狭別農家数(〃)	107
第4表	市郡別産業種類別分類兼業農家数(自営及賃労働者)(〃)	106
第5表	市郡別農家人口総数(〃)	108
第6表	市郡別専業兼業別及自小作別人口(〃)	110
第7表	市町村別農家戸数及人口並耕地面積(昭和25年)	110

第 8 表	所有地借入地別経営耕地面積 (〃) -----	113
第 9 表	経営耕地面積広狭別農業者の経営に属する耕地面積 (〃) -----	113
第 10 表	米推定実收高 (〃) -----	115
第 11 表	麦推定実收高 (〃) -----	116
第 12 表	食用農産物 (〃) -----	117
第 13 表	蔬菜收穫高 (〃) -----	116
第 14 表	蔬菜入荷状況 (〃) -----	120
第 15 表	農作物卸売価額 (〃) -----	125
第 16 表	工業作物 (〃) -----	126
第 17 表	果 樹 (〃) -----	127
第 18 表	牛飼養頭数 (〃) -----	128
第 19 表	馬飼養頭数 (〃) -----	128
第 20 表	家畜家禽飼養戸数 (〃) -----	129
第 21 表	牛生産乳頭数 (〃) -----	129
第 22 表	豚飼養頭数 (〃) -----	130
第 23 表	山羊飼養頭数 (〃) -----	130
第 24 表	綿羊飼養頭数 (〃) -----	131
第 25 表	鶏飼養羽数 (〃) -----	131
第 25 表	鶏卵販売数量 (〃) -----	132
第 27 表	搾乳状況 -----	132
第 28 表	家兔飼養者数及び飼養頭数 -----	133
第 29 表	昭和25年度屠殺別性別頭数 -----	134
第 30 表	年度別種類別屠殺頭数 -----	134

第七章 林 業

第 1 表	国有林野面積 -----	136
第 2 表	昭和25年度大阪府民有林野面積総括表 -----	136
第 3 表	国有林野蓄積 -----	137
第 4 表	昭和25年度大阪府民有林野蓄積総括表 -----	137
第 5 表	造林用苗木 -----	138
第 6 表	公私有造林面積 (1、都道府県有 2、市町村有 3、部落有 4、社寺有 5、会社有 6、其の他の団体有 7、個人有 8、合計) -----	140
第 7 表	公私有林野伐採面積 -----	148
第 8 表	公私有林野伐採数量 -----	152
第 9 表	木炭及薪の生産数量 -----	154
第 10 表	林野副産物 -----	155

第八章 漁 業

第 1 表	漁業種別別漁家経営体数 -----	158
第 2 表	漁 船 数 -----	158
第 3 表	魚種別漁業漁獲高 -----	160
第 4 表	網別漁業漁獲高 -----	162
第 5 表	魚種別種類別漁業漁獲高 -----	164

第九章 工 業

第 1 表	工場総覧 (産業分類別) (甲、乙、丙、修理、休業、公立を含む) -----	168
第 2 表	工場総覧 (市郡別) (甲、乙、丙、修理休業、公立を含む) -----	168
第 3 表	工場総覧 (産業分類別) (従業員5人未満の工場) -----	170
第 4 表	工場総覧 (市郡別) 従業員5人未満の工場 -----	170
第 5 表	工場総覧 (産業分類別) 従業員5人以上の工場 -----	172
第 6 表	工場総覧 (市郡別) (従業員5人以上の工場) -----	172
第 7 表	工場総数 (産業分類別) -----	174
第 8 表	工場総数 (市郡別) -----	174
第 9 表	従業者総数 (産業分類別) -----	175
第 10 表	従業者総数 (市郡別) -----	175
第 11 表	工業部門別組織別工場数 -----	176
第 12 表	市郡別組織別工場数 -----	176
第 13 表	工業部門別規模別工場数 -----	178
第 14 表	市郡別規模別工場数 -----	178
第 15 表	一工場当り従業者数 (産業分類別) -----	180
第 16 表	一工場当り従業者数 (市郡別) -----	180
第 17 表	従業者総数男女別 (産業分類別) -----	181
第 18 表	従業者総数男女別 (市郡別) -----	181
第 19 表	工場数及び従業者数 (産業分類別) (甲、乙、丙、修理、休業、公立を含む) -----	182
第 20 表	生産額及び従業者規模別、経営組織別工場数 (甲、乙、丙、修理、休業、公立を含む) -----	182
第 21 表	工場数及び従業者数 (市郡別) (甲、乙、丙、修理、休業、公立を含む) -----	184
第 22 表	生産額及び従業者規模別、経営組織別工場数 (市郡別) (甲、乙、丙、修理、休業公立を含む) -----	184
第 23 表	工場数、従業者数及び生産額 (市郡別) (従業員5人未満の工場) -----	186
第 24 表	工場数、従業者数及び生産額 (産業分類別) (従業員5人未満の工場) -----	186
第 25 表	工場数、従業者数及び生産額 (市郡別) (従業員5人以上の工場) -----	188
第 25 表	工場数、従業者数及び生産額 (産業分類別) (従業員5人以上の工場) -----	188
第 27 表	工場数及び生産額 (産業分類別) (個人事業主及び家族従業者のみの工場) -----	190

第 28 表	工場数及び生産額 (市郡別) (個人事業主及び家族従業者のみの工場) -----	190
第 29 表	修理工場数、従業者数及び生産額 (産業分類別) -----	192
第 30 表	修理工場数、従業者数及び生産額 (市郡別) -----	192
第 31 表	休業工場数、従業者数及び生産額 (産業分類別) -----	194
第 32 表	休業工場数、従業者数及び生産額 (市郡別) -----	194
第 33 表	公立工場数、従業者数及び生産額 (産業分類別) -----	196
第 34 表	公立工場数、従業者数及び生産額 (市郡別) -----	196
附 生産動態		
第 1 表	綿 織 物 -----	198
第 2 表	製綿及び衛生材料業者 -----	202
第 3 表	絹人絹織物 -----	204
第 4 表	毛 織 物 -----	210
第 5 表	毛織物整理 -----	214
第 6 表	屑織維紡績 -----	216
第 7 表	屑織維織物業者 -----	220
第 8 表	麻 織 物 -----	224
第 9 表	麻 織 物 -----	230
第 10 表	染色整理 -----	232
第 11 表	メリヤス製品 -----	242
第 12 表	第2次メリヤス製品 -----	248
第 13 表	雑織維製品 -----	252
第 14 表	縫 製 品 -----	256
第 15 表	銅合金鋳物 -----	262
第 16 表	鉄 鉄 鋳 物 -----	266
第 17 表	農 機 具 -----	272
第 18 表	度量衡計量器 -----	278
第 19 表	自転車、リヤカー、三輪車 -----	292
附 配 給 動 態		
第 1 表	卸売業者商報告書 -----	300
第 2 表	織物卸売業者 -----	306

第十章 水道、電気、瓦斯

水 道		
第 1 表	経営体並給水人口及主要施設 -----	320
第 2 表	給水量並給水栓数 -----	322
電 気		
第 1 表	事 業 所 -----	324
第 2 表	従 業 員 -----	324
第 3 表	発電所及受電 -----	324
第 4 表	火力、水力発電所 -----	324
第 5 表	変 電 所 -----	325
第 6 表	送 電 線 路 -----	326

第 7 表	配電線路 -----	326
第 8 表	電力需要 (産業別) -----	327
第 9 表	電力需要 (用途別) -----	328
第 10 表	電灯需要 (灯数、口数、消費量) -----	331
瓦 斯		
第 1 表	瓦斯事業概況 -----	332

第十一章 建 築

第 1 表	月別築造主別建築物 (着工) -----	336
第 2 表	月別構造別建築物 (着工) -----	336
第 3 表	月別用途別建築物 (着工) -----	336
第 4 表	市郡別用途別建築物 -----	338
第 5 表	月別種類別新設住宅 -----	338
第 6 表	市郡別種類別新設住宅 -----	338

第十二章 交 通

第 1 表	国 道 -----	342
第 2 表	指定府道 -----	342
第 3 表	一般府道 -----	346
第 4 表	市町村道 -----	358
第 5 表	橋梁 (国道) (指定府道及一般府道) (町村道) -----	360
第 6 表	国鉄各駅別乗車人員及び旅客取扱収入表 (東海道本線) (西成線) (片町線) (関西本線) (阪和線) -----	362
第 7 表	国鉄各駅貨物収入表 (東海道本線) (西成線) (関西線) (片町線) (城東線) (阪和線) -----	368
第 8 表	私鉄各駅別乗降人員及取扱収入表 (近畿日本鉄道) (南海電鉄) (京阪神急行電鉄) (阪神電気鉄道) (その1) -----	370
第 9 表	大阪市営電気軌道 (路面軌道) -----	377
	(その2) (高速軌道) -----	377
第 10 表	線路異動表 (路面軌道) -----	377
第 11 表	大阪市営電軌客貨車表 (路面電車) (高速電車) -----	378
第 12 表	営業日数及び使用延日車数 -----	378
第 13 表	旅客貨物数量及び運輸収入月別表その1 (高速電車) その2 (路面電車) -----	379
第 14 表	大阪市営旅客自動車運送事業運輸成績表 -----	378
第 15 表	貨物品種別数量価格表 (大阪港海上輸入) (大阪港海上輸出) -----	380
第 16 表	貨物品種別価格表海上移出入 (大阪府下各港) -----	382
第 17 表	入港船舶トン数階級別 (大阪港) (堺港) -----	

第 18 表	(岸和田港) (大津港) (深日港) 府下各港船舶乗降人員 (大阪港、堺及深日港)	386
第 19 表	国際電報通数	388
第 20 表	電話器数	388
第 21 表	内国電報通数	388
第 22 表	引受普通通郵郵便物数	390
第 23 表	引受特殊通郵郵便物数	390
第 24 表	配達書込及び保険扱郵便物数	390
第 25 表	引受小包郵便物数	390
第 26 表	料金別納及び後納郵便物数	390
第十三章 貿易		
第 1 表	大阪港外国貿易額	392
第 2 表	神戸港外国貿易額	392
第 3 表	大阪港外国貿易国別備前	393
第 4 表	昭和25年大阪港主要輸出品数量及び価額表	394
第 5 表	昭和25年大阪港主要輸入品数量及び価額表	395
第十四章 金融		
第 1 表	大阪社員銀行勘定	398
第 2 表	大阪社員銀行手形交換高	399
第 3 表	日銀大阪支店主要勘定	400
第 4 表	大阪府銀行業種別貸出残高	402
第 5 表	大阪府管内郵便貯金月別現在高	406
第 6 表	大阪府管内通常郵便貯金年度末現在高 (局別)	406
第 7 表	郵便為替受払高	411
第 8 表	郵便年金受払高	412
第 9 表	簡易生命保険受払高	414
第十五章 商業		
産業別、事業の組織別、規模別の事業所数及び種類別従業者数 416		
第十六章 会社及組合		
会社 424		
第十七章 物價・價格		
第 1 表	大阪生産財実際物價指数	428
第 2 表	大阪消費財間及び自由物價指数	430
第 3 表	大阪主要生産財價格	432
第 4 表	主要生活用品の平均價格と実効價格	434

第 5 表	大阪勤労者 1 世帯当り項目別収入金額	440
第 6 表	1 世帯当り 1 カ月の平均支出金額 (生計費)	442
第 7 表	消費者物價地域差指数	446
第 8 表	消費者物價地域差指数及び市町村別 1 人当り平均支出金額	448
第 9 表	特別消費者價格調査 1 世帯当り 1 カ月間の費目別平均支出金額	448
第十八章 財政		
第 1 表	府才入決算累年比較	453
第 2 表	府才出決算累年比較	453
第 3 表	府才入決算所属別	453
第 4 表	府才出決算所属別	454
第 5 表	府特別会計才入才出決算額	458
第 6 表	市町村才入決算額	462
第 7 表	市町村才出決算額	464
第 8 表	市町村特別会計才入決算額	464
第 9 表	市町村特別会計才出決算額	468
第 10 表	各税務署別徴収決定済額及び徴収決定外課納額一覽表	466
第 11 表	府 税	470
第 12 表	府 財 産 表	470
第十九章 公務員・選挙		
第 1 表	府市町村関係職員数	474
第 2 表	大阪府知事大阪府会議員選挙	474
第 3 表	知事、府会議員選挙有権者、投票者、棄権者数及び投票率	476
第 4 表	市町村長、市町村会議員有権者、投票者、棄権者数及び投票率	477
第 5 表	市町村長、市町村会議員当選者党派別	476
第 6 表	府会議員当選者党派別	478
第二十章 司法・警察		
第 1 表	警察官 (職員) 階級別調	481
第 2 表	警察官吏員配置状況	482
第 3 表	犯罪発生検査状況 (累年別)	484
第 4 表	〃 (地域別)	486
第 5 表	〃 (国籍別、年令別)	486
第 6 表	〃 (原因別)	488
第 7 表	財物被害高並に回復高状況	490
第 8 表	交通事故原因別調	492
第 9 表	交通事故損害状況	493
第 10 表	経済違反検査状況	494
第 11 表	自殺者状況	495

第 12 表	登記 (昭和24年分)	496
第 13 表	〃 (昭和25年分)	496
第 14 表	民事事件受理状況	498
第 15 表	刑事事件受理状況	500
第 16 表	捜査事件受理状況 (その 1)	502
第 17 表	〃 (その 2)	502
第二十一章 消防		
第 1 表	大阪府下火災総計	506
第 2 表	原因別火災度数	508
第 3 表	火元別火災状況	510
第 4 表	ジェーン合風中 (9 月 3 日) の火災状況	512
第 5 表	月別火災 5 カ年比較	514
第 6 表	罹災世帯別火災度数	514
第 7 表	損害額別火災度数	514
第二十二章 教育		
第 1 表	学校の概要 (総数、学校種別)	516
第 2 表	学令児童 (市郡別)	518
第 3 表	学令生徒 (市郡別)	520
第 4 表	公立小学校学級別学校数 (市郡別)	522
第 5 表	国立、私立小学校学級別学校数 (市郡別)	522
第 6 表	公立小学校教員数 (市郡別)	524
第 7 表	公立小学校教員以外の職員数 (市郡別)	524
第 8 表	私立小学校教員数 (市郡別)	526
第 9 表	私立小学校教員以外の職員数 (市郡別)	526
第 10 表	公立小学校学年別児童数 (市郡別)	528
第 11 表	国立、私立小学校学年別児童数 (市郡別)	528
第 12 表	公立小学校施設 (土地面積) (建物面積)	530
第 13 表	公立中学校学級別学校数 (市郡別)	532
第 14 表	国立、私立中学校学級別学校数 (市郡別)	532
第 15 表	公立中学校教員数 (市郡別)	534
第 16 表	公立中学校教員以外の職員数 (市郡別)	534
第 17 表	国立、私立の中学校教員数 (市郡別)	536
第 18 表	国立、私立の中学校教員以外の職員数 (市郡別)	536
第 19 表	公立中学校学年別生徒数 (男女別) (市郡別)	538
第 20 表	国立、私立中学校学年別生徒数 (男女別) (市郡別)	538
第 21 表	公立中学校施設 (土地面積) (建物面積)	540
第 22 表	高等学校課程別学校数	542
第 23 表	高等学校男女別、編成別学校数	543
第 24 表	高等学校学科別学校数	542
第 25 表	府立高等学校教員数	544
第 26 表	府立高等学校教員以外の職員数	544

第 27 表	市立高等学校教員数	546
第 28 表	市立高等学校教員以外の職員数	546
第 29 表	私立高等学校教員数	548
第 30 表	私立高等学校教員以外の職員数	548
第 31 表	府立高等学校課程別、学年別、男女別生徒数	550
第 32 表	市立高等学校課程別、学年別、男女別生徒数	550
第 33 表	私立高等学校課程別、学年別、男女別生徒数	552
第 34 表	高等学校入学志願者及び入学者数	554
第 35 表	高等学校施設	554
第 36 表	大学の教員数	556
第 37 表	旧制高等専門諸学校の教員数	558
第 38 表	大学高等専門諸学校の教員以外の職員及用人数	560
第 39 表	大学の学生生徒数	564
第 40 表	旧制高等専門諸学校の生徒数	566
第 41 表	盲ろう学校 (学校種別)	568
第 42 表	幼稚園 (市郡別)	570
第 43 表	幼稚園施設 (土地面積) (建物面積)	572
第 44 表	各種学校学校数	576
第 45 表	各種学校学級数及び生徒数	576
第 46 表	各種学校教員数 (男女別)	578
第 47 表	学校経費	578
第 48 表	幼稚園幼児疾病異常	580
第 49 表	小学校児童疾病異常	584
第 50 表	中学校生徒疾病異常	588
第 51 表	高等学校生徒疾病異常	592
第 52 表	学校身体検査平均値 (学校種別)	594
第二十三章 宗教・文化		
第 1 表	宗教法人・宗派別寺院数	598
第 2 表	〃 神社及び神道教会数	600
第 3 表	〃 キリスト教教会数	602
第 4 表	図書館蔵書及び閲覧状況	602
第 5 表	図書館閲覧延人員数	604
第 6 表	図書館職員及び用人数	604
第 7 表	種類別諸興行場数	604
第 8 表	映画、演劇、演芸入場人員数	604
第二十四章 社会事業		
第 1 表	昭和25年度生活保護法による保護費交付状況	606
第 2 表	〃 生活保護法による保護費支給状況	606
第 3 表	養老施設	608

第 4 表	更生施設	608
第 5 表	医療保護施設	608
第 6 表	授産施設	610
第 7 表	婦人保護施設	610
第 8 表	傷病種類別、原因別、性別調査集計表	610
第 9 表	乳児施設	612
第 10 表	救護施設	612
第 11 表	精神滞頓児施設	612
第 12 表	養護施設	614
第 13 表	母子施設	616
第 14 表	保育施設	616
第 15 表	府立結婚相談所申込成立状況調	618
第 16 表	国民健康保健	618

第二十五章 衛 生

第 1 表	理髪及び美容	622
第 2 表	公衆浴場	622
第 3 表	ホテル、旅館及び下宿	622
第 4 表	興行場	622
第 5 表	牛 乳	624
第 6 表	山 羊 乳	626
第 7 表	医 師	626
第 8 表	榮 養 士	627
第 9 表	歯科医師 (その 1 資格別歯科医師数) (従事種別歯科医師数)	628
第 10 表	薬剤師 (資格別薬剤師数) (従事種別薬 劑師数)	622
第 11 表	保健婦 (免許資格別)	630

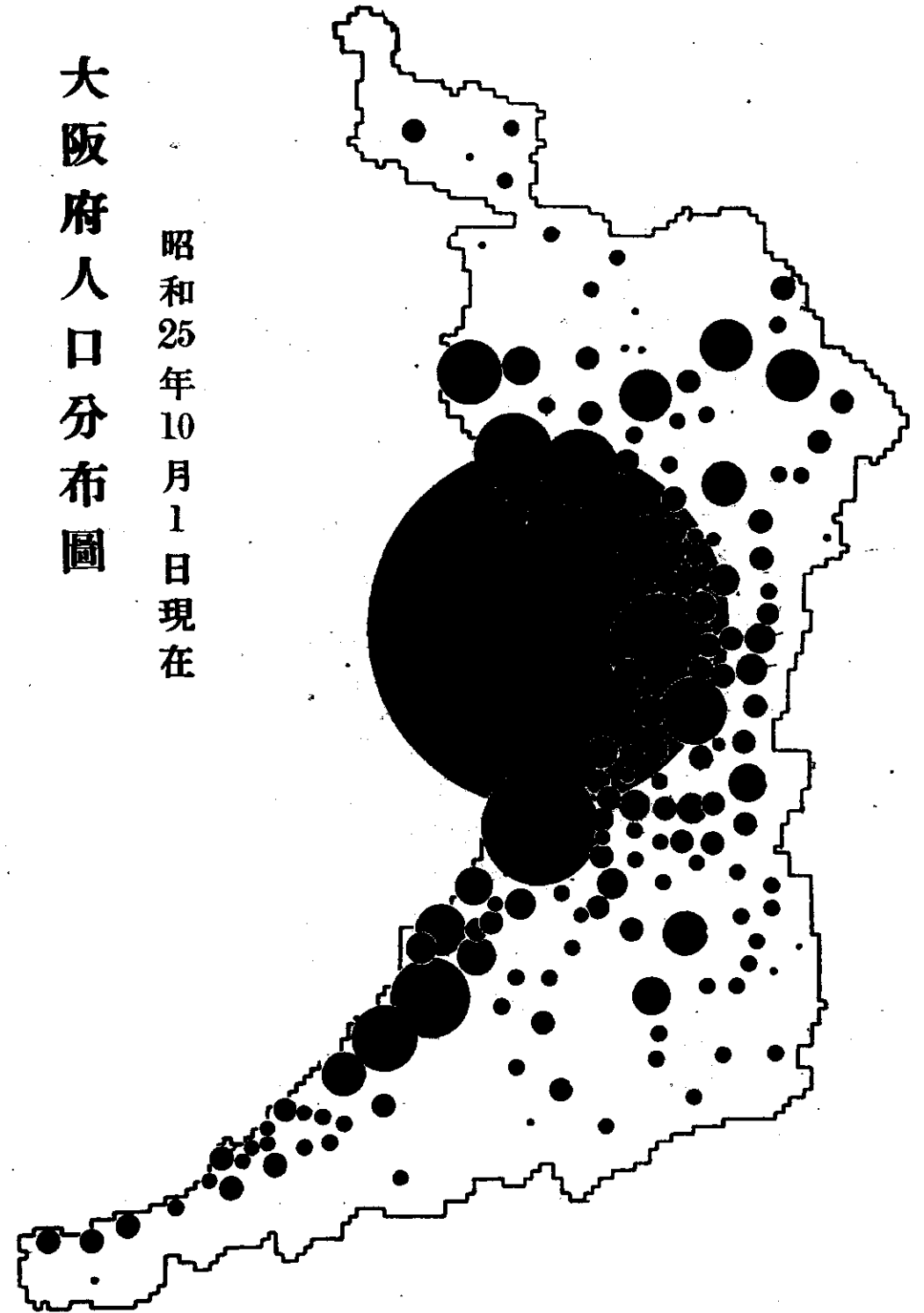
第 12 表	助産婦	630
第 13 表	看護婦及び看護人	630
第 14 表	あんま、はり、きゆう師及び柔道整復師	631
第 15 表	病 院	631
第 16 表	国立病院	631
第 17 表	公立病院	632
第 18 表	公益法人立病院	632
第 19 表	私立病院	632
第 20 表	精神病院	633
第 21 表	精神病者	633
第 22 表	結核患者收容施設 (1 経営別患者数) (2 略痰菌検査所見別退所 (院) 患者数)	634
第 23 表	結核年令別、市郡別、死亡者数	636
第 24 表	人体寄生虫卵保有者	638
第 25 表	性病病院診療所 (1 性病診療所数) (2 患 者数)	640
第 26 表	伝染病院、隔離病舎、隔離所及び消毒所	640
第 27 表	法定伝染病年次別患者数及び死亡者数	642

第二十六章 災害事故

第 1 表	農業被害	646
第 2 表	ジェーン台風による水産関係被害	650
第 3 表	林業被害	653
第 4 表	工業被害	654
第 5 表	電気水道被害	656
第 6 表	交通災害	658
第 7 表	ジェーン台風による大阪府下の被害状況	660

大阪府人口分布圖

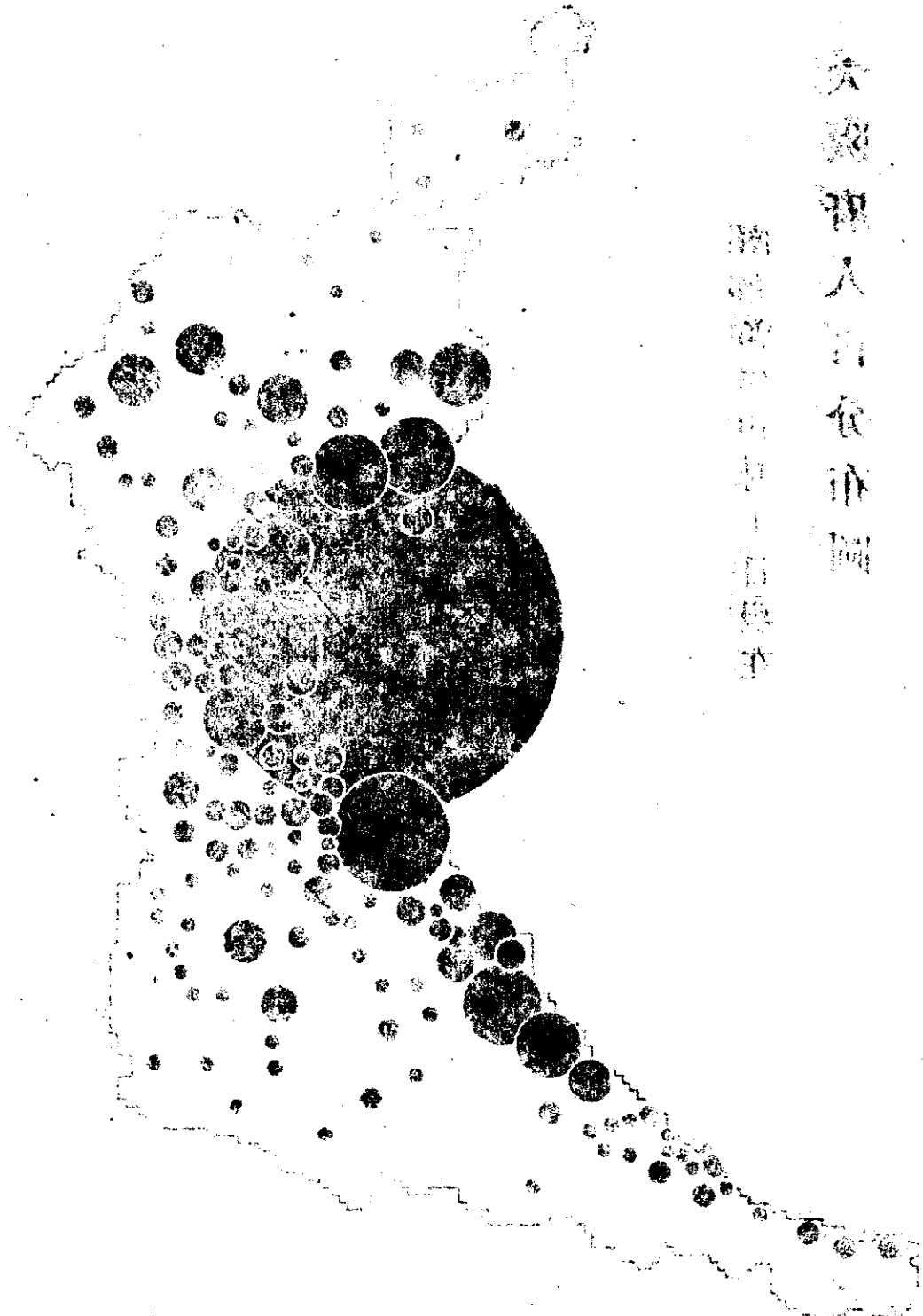
昭和 25 年 10 月 1 日現在



(註 統計表50頁参照)

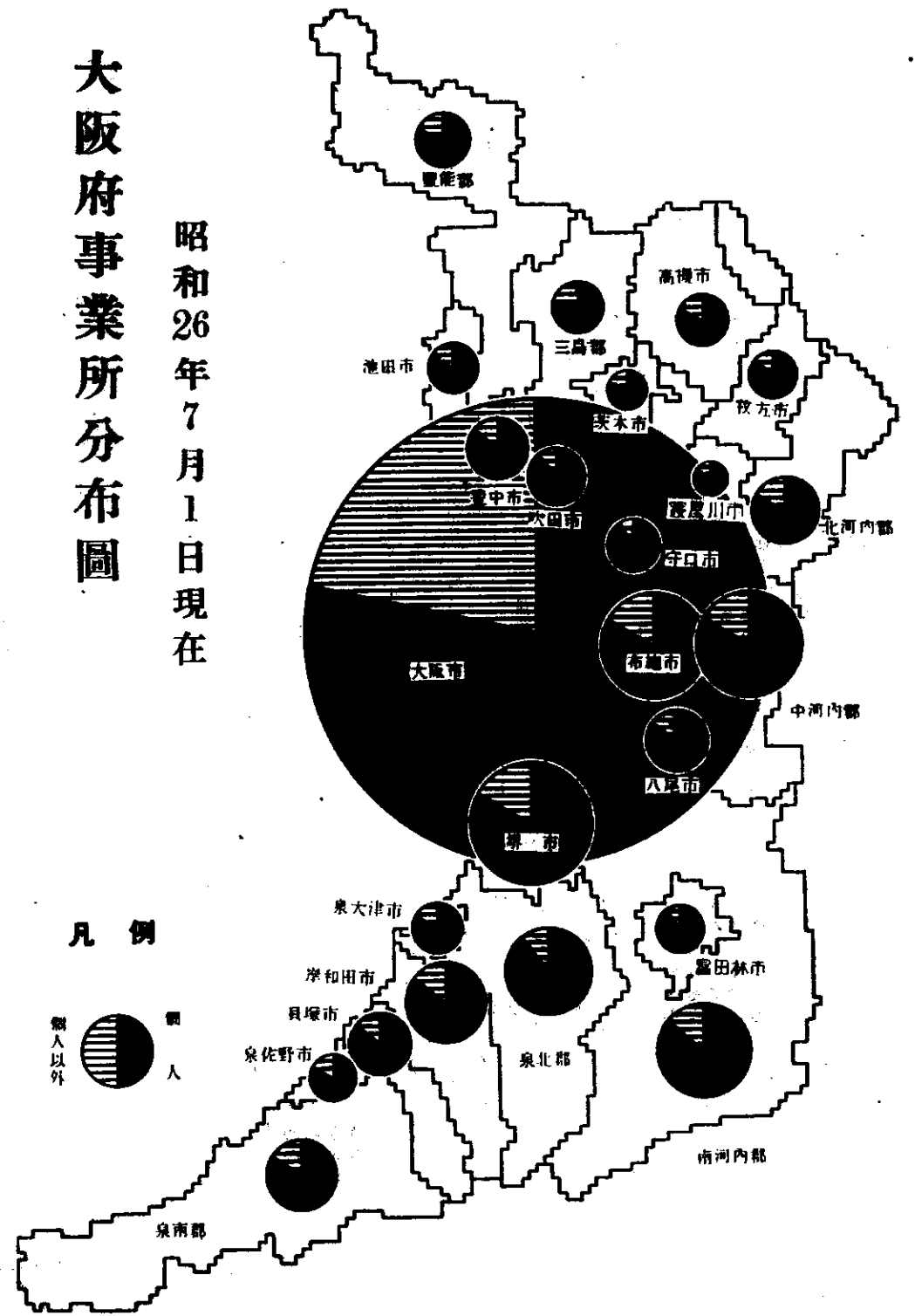
大阪府人口分布圖

昭和26年7月1日現在



大阪府事業所分布圖

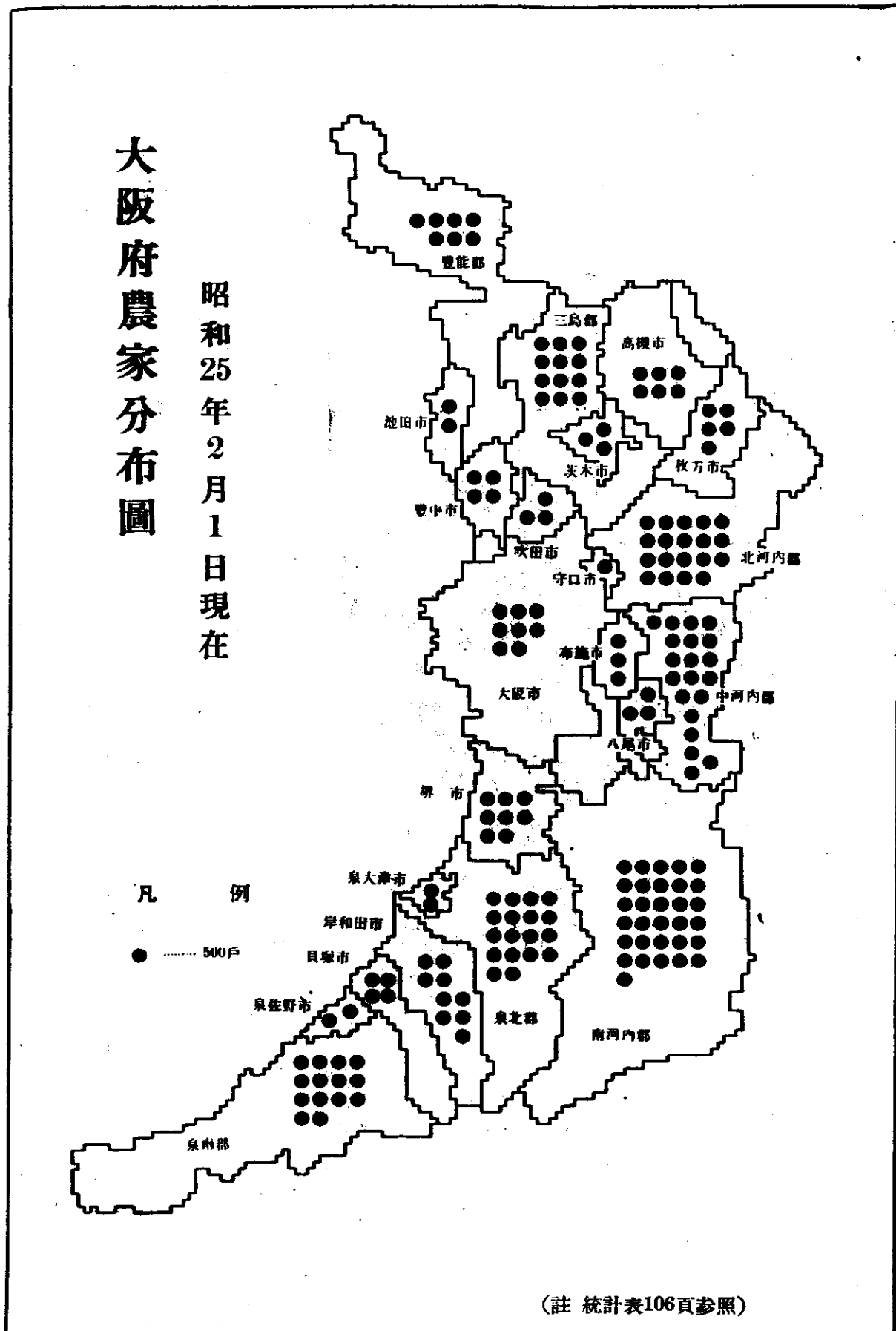
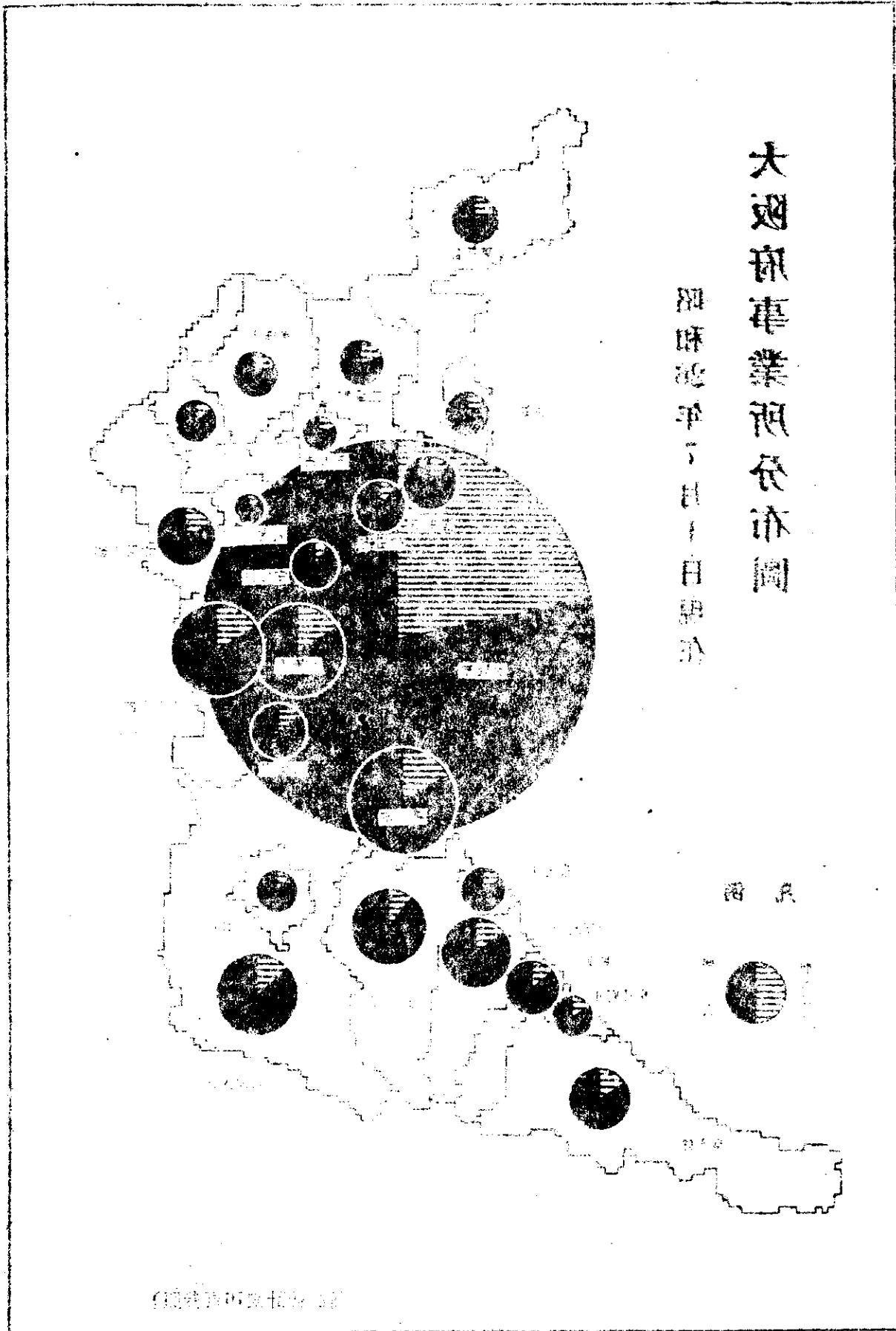
昭和26年7月1日現在



凡例

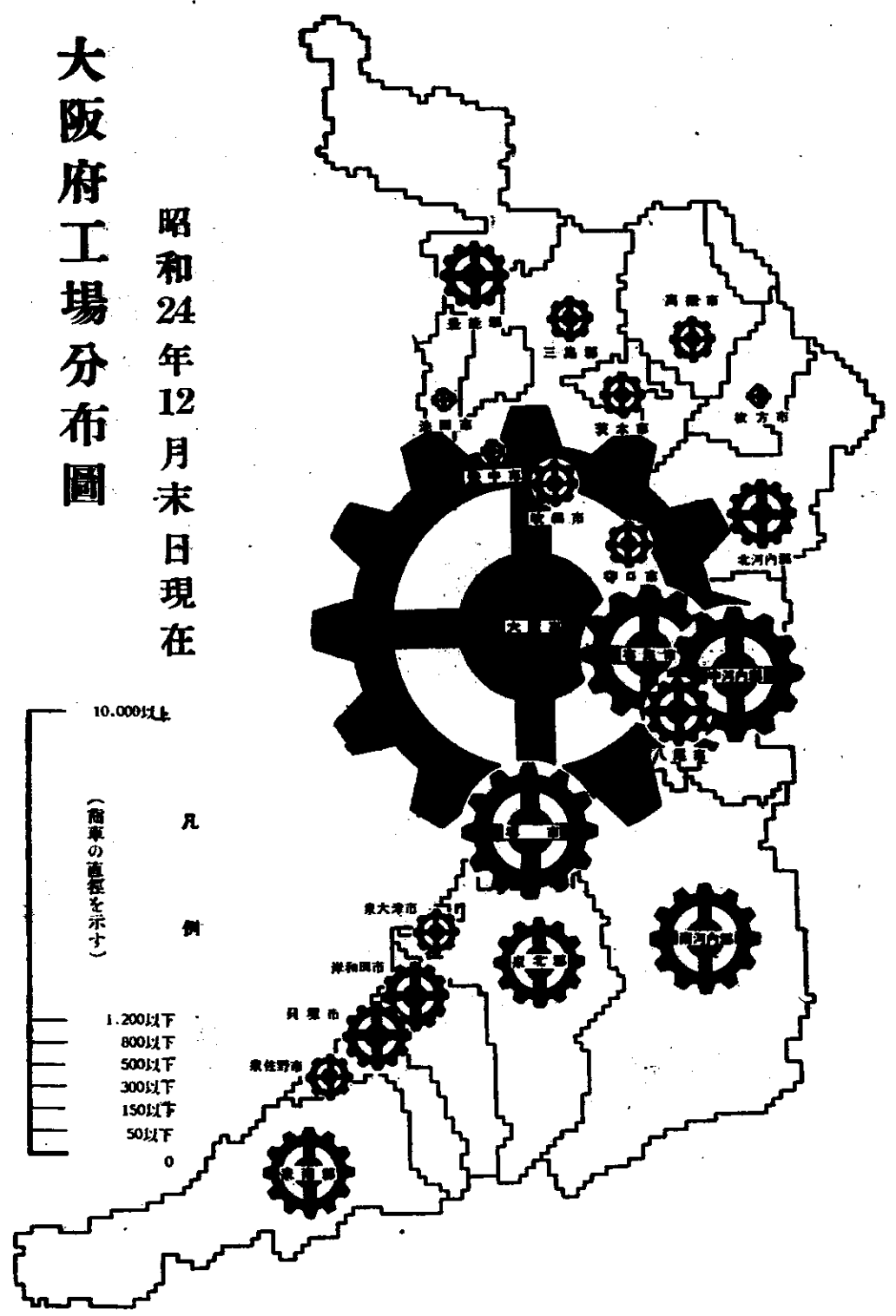
個人以外
個人

(註 統計表76頁参照)



大阪府工場分布圖

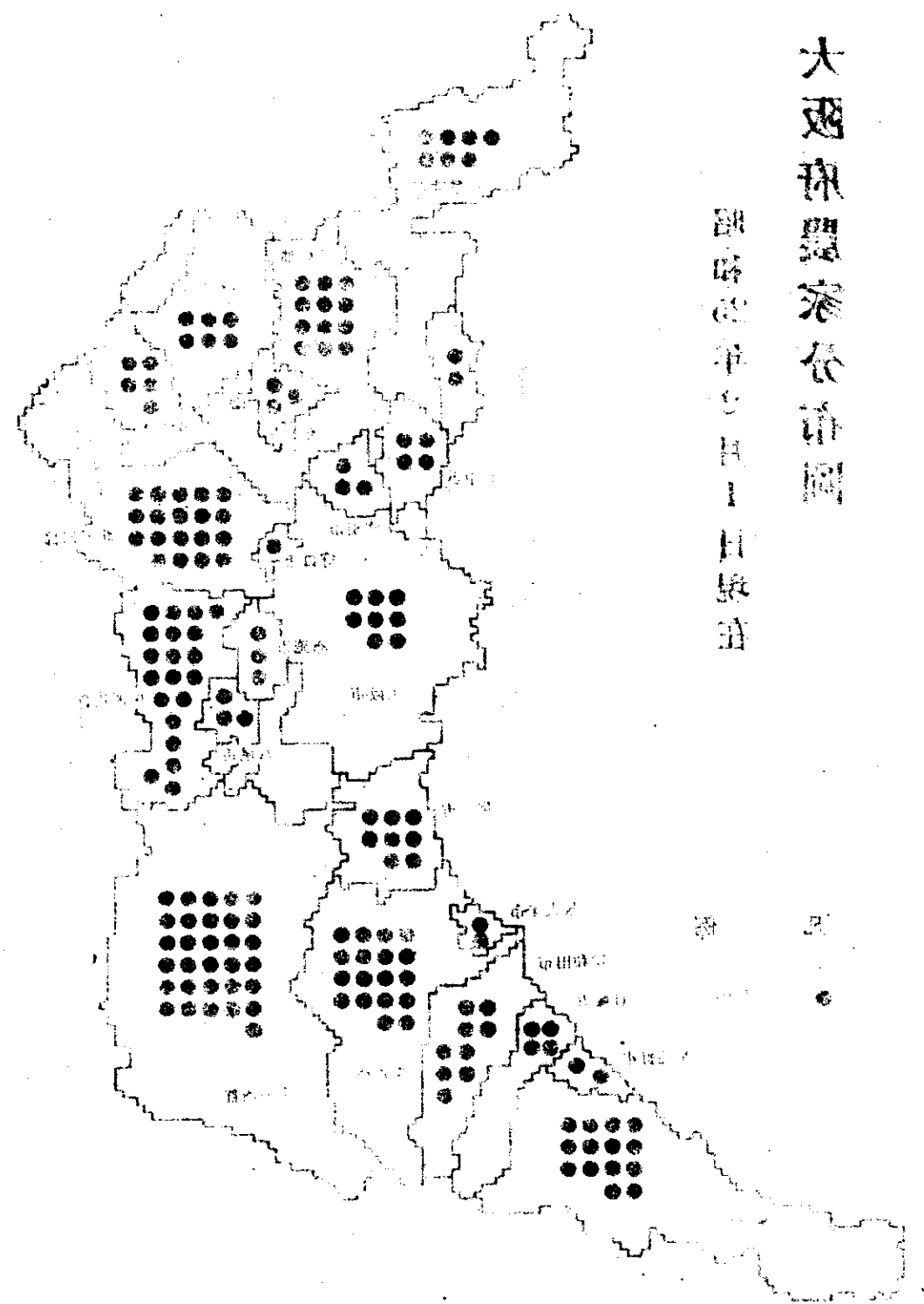
昭和24年12月末日現在



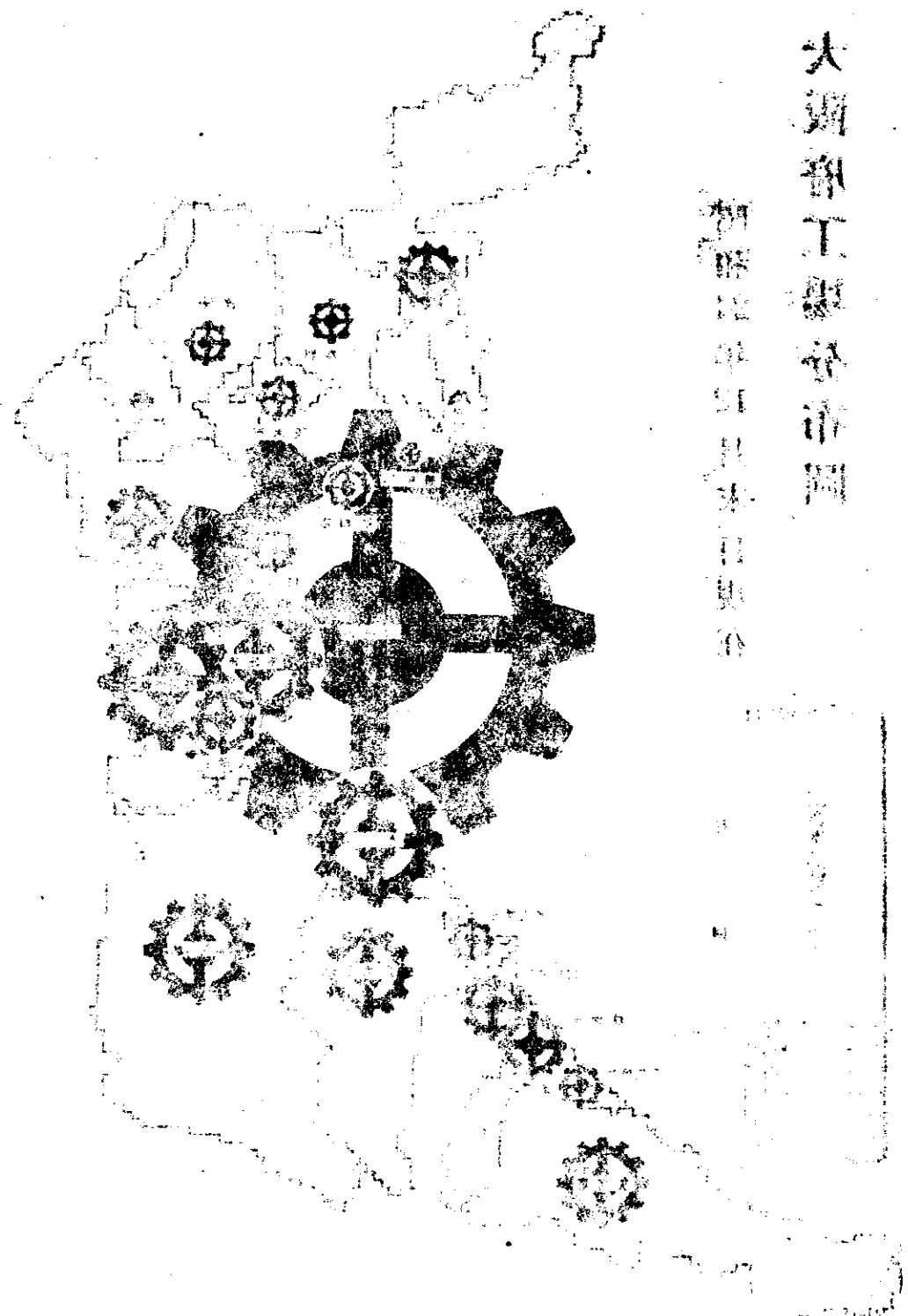
(註 統計表168頁参照)

大阪府工業生産額分布圖

昭和24年12月末日現在



(注 統計表168頁参照)

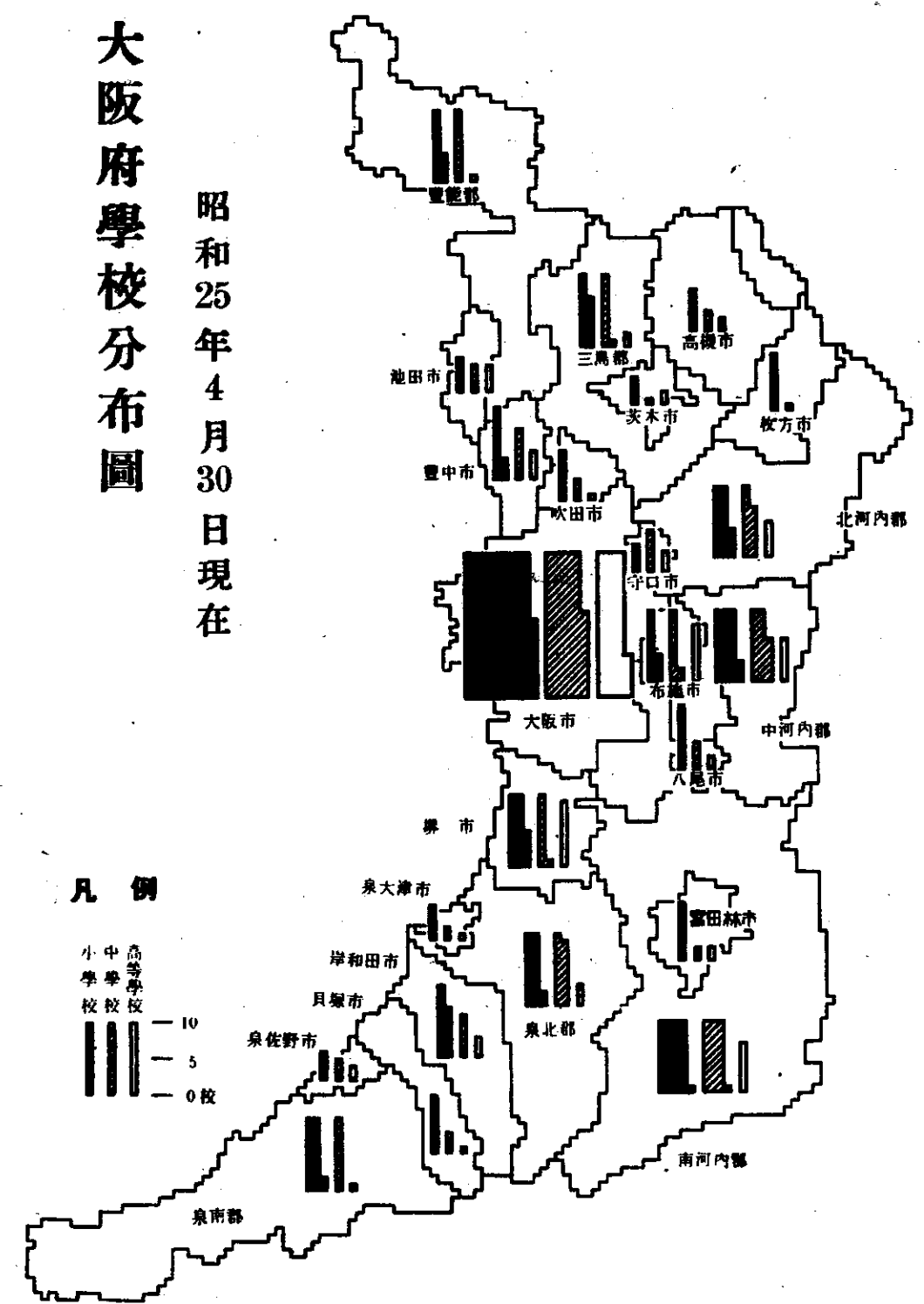


大阪府工業教育地図

昭和二十五年四月三十日現在

大阪府學校分布圖

昭和二十五年四月三十日現在



凡例

高等學校
 中學校
 小學校
 — 10
 — 5
 — 0校

(註 統計表第22章參照)

第一章 土 地

第一表 本府ノ面積及廣表

面積 km ²	広 表					
	方位	地 名	距離 km	方位	地 名	距離 km
1,815.913	極東 極西	北河内郡津田町大字彌谷 泉南郡多奈川町大字小島	89.51	極南 極北	泉南郡多奈川町大字西畑 豊能郡西能勢村大字天王	83.35

本表は旧陸軍参謀本部五万分の一地図により測定したもので東西及び南北の距離は多少誤差を生ず市区町村別の面積については第3章参照。

第二表 山 嶽

山 名	所 属 市 郡 名	登 山 口 の 地 名	山 頂 へ の 距 離
			km
尾山	山田郡山田町	岸和田市大沢	1.64
		岸和田市神原	1.09
山尾	山田郡山田町	岸和田市塔原	4.80
		高槻市原	0.32
山越	山田郡山田町	三島郡豊川村大字粟生	4.91
		豊能郡箕面町大字平尾	3.93
山	山田郡山田町	豊能郡吉川村	4.15
		豊能郡西能勢村大字大里	2.73
山	山田郡山田町	泉北郡瀬山村大字坪井	7.85
		泉北郡南瀬山村大字父竜	5.45
山	山田郡山田町	泉南郡架日町	5.56
		泉南郡大土村大字大木	3.82
山	山田郡山田町	南河内郡赤坂村大字森屋	2.73
		南河内郡赤坂村大字水分	15.71
山	山田郡山田町	南河内郡天見村大字岩瀬	2.73
		南河内郡加賀田村大字加賀田	0.65
山	山田郡山田町	南河内郡高向村大字池畑	0.44
		南河内郡長瀬町大字下里	3.93
山	山田郡山田町	中河内郡石切町大字神並	2.51
		中河内郡高安村大字鶴川	2.62
山	山田郡山田町	北河内郡交野町大字倉拾	1.31
		北河内郡四條村北条	1.09
山	山田郡山田町	北河内郡四條町大字南野	1.09
		北河内郡四條町大字南野	1.31

本表は日本地誌提要等に就き著名著大なものを掲載した。距離は実測したものが無いので概算距離を掲載した。

第三表 河 川

支 派	水 源 地 名	流 末 地 名	管 内 経 過 距離 km
			km
淀 支 流	川 滋賀県琵琶湖	大阪市港区天保町	40.09
	川 京都市右京区大原野外畑	三島郡三ヶ枝村大字唐崎	13.75
	川 北河内郡田原村大字上田原	枚方市岡野町	15.05
	川 " 津田町大字蓮谷	" 上島	9.45
	川 " " "	" 阪	10.58
	川 三島郡島本町大字大沢	三島郡島本町大字山崎	9.77
	川 高槻市原神森山	高槻市大塚	6.22
	川 北河内郡星田村大字星田	大阪市東区京橋二丁目	20.51
	川 三島郡味生村大字一津屋	大阪市西淀川区西州町	23.73
	川 大阪市都島区毛馬町	" 西淀川区西島町	9.97
派	川 大阪市大淀区北長柄町運河下流	" 此花区嘉船町	6.44
	川 大阪市東区京橋三丁目	" 此花区伝法町	2.29
	川 大阪市南区二ツ井戸町	" 南区瓦屋町	2.84
	川 大阪市西区土佐堀通一丁目	" 西区幸町通五丁目	6.39
	川 大阪市西区土佐堀通五丁目	" 西堀堀通一丁目	7.42
	川 大阪市北区中之島山崎ノ鼻	" 住吉区栄谷町	2.62
	川 泉北郡山田町大字生	堺市三宅町若松	5.67
	川 南河内郡高向村大字池畑	南河内郡真明寺町大字船橋	38.62
	川 " 狭山村大字池尻	中河内郡豊我村大字大刺	14.29
	川 " " "	堺市花田	9.82
大 支 流	川 泉北郡北葛城郡二上村大字彌屋	南河内郡国分町	3.38
	川 " " "	" " "	" " "

大 洲 橋 學 校 校 舎 附 属 園

昭和二十一年八月一日

