

# 第 3 章

## 人 口

## 第 3 章 人 口

### 人口

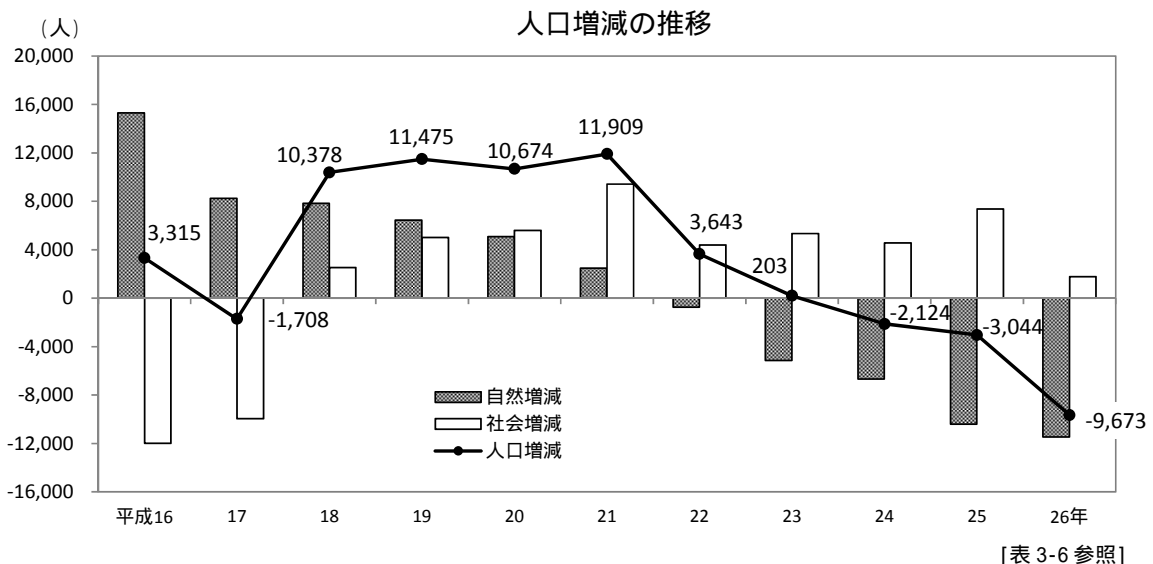
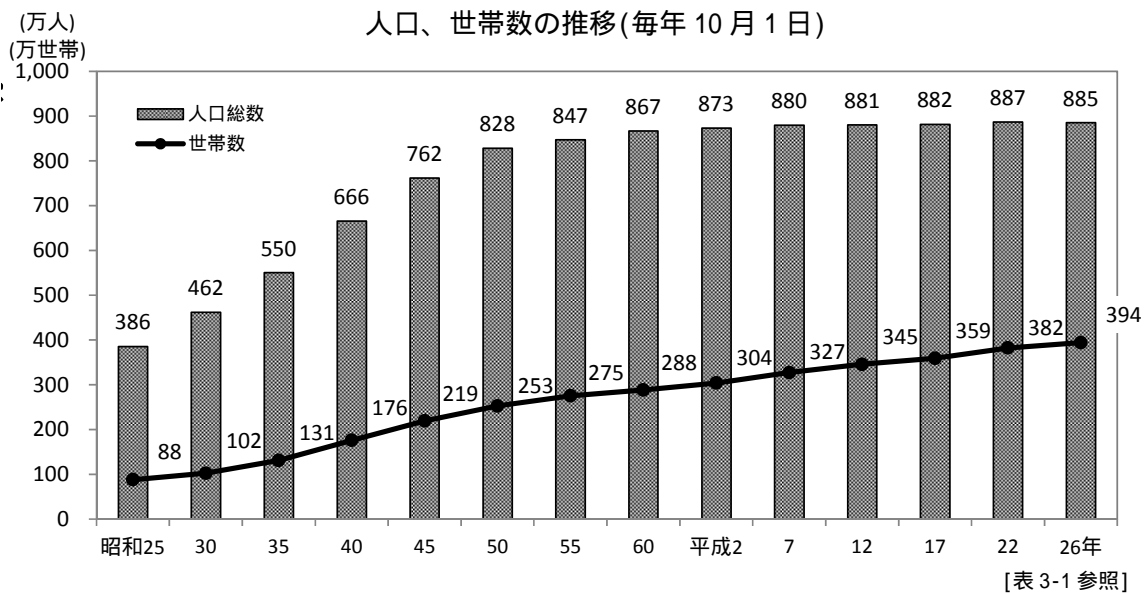
人口は 885 万 607 人 人口減少が続く

大阪府の人口は、戦後から昭和 45 年までは、毎年 20 万人前後の人口増加が続きましたが、その後、増加は緩やかとなり、平成に入ってから、ほぼ横ばいで推移し、平成 23 年をピーク(886 万 5,448 人)に平成 24 年からは減少に転じ、平成 26 年 10 月 1 日現在の人口は 885 万 607 人となっています。

近年の人口の自然増減(出生 - 死亡)は、水準を落としつつも増加で推移してきましたが、平成 22 年から減少に転じ、平成 26 年は、1 万 1,457 人の減少となっています。また、社会増減(人口増減数 - 自然増減)は、平成 18 年以降増加で推移し、平成 26 年は、1,784 人の増加で、平成 26 年の人口増減数(自然増減数 + 社会増減数)は、9,673 人の減少となっています。

一方、大阪府の世帯数は、戦後から一貫して増加傾向にあり、平成 26 年 10 月 1 日現在 394 万 446 世帯で、2 万 8,826 世帯増加しました。

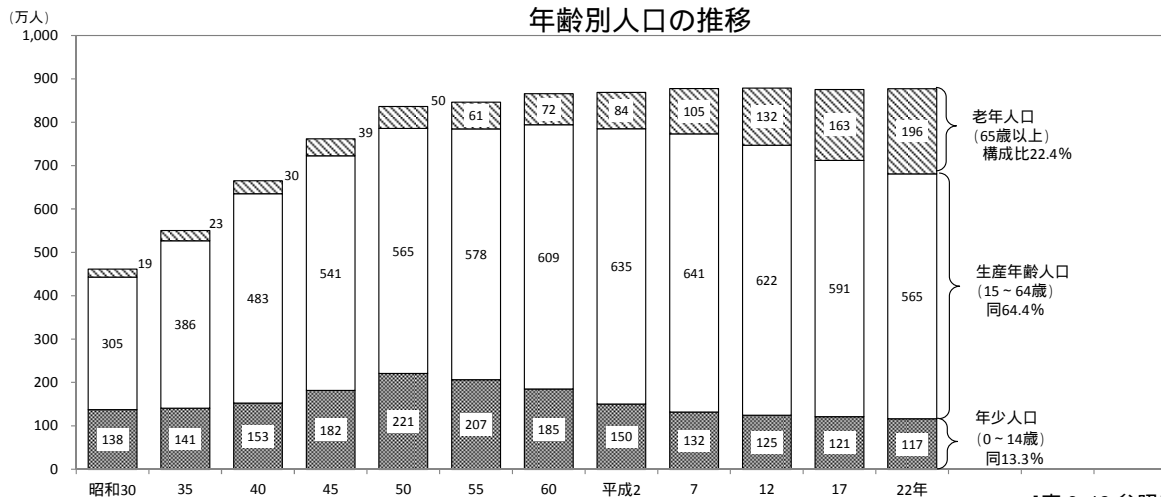
増減数については、平成 25 年 10 月から平成 26 年 9 月までの 1 年間についてとりまとめ、平成 26 年 10 月 1 日現在をとらえたものです。



## 年齢区分別人口

### 大阪府も超高齢社会に

年齢3区分(年少、生産年齢、老年)別人口では、平成22年10月1日現在の年少人口(0~14歳)は、116万5,200人(3区分合計に占める割合は13.3%)、生産年齢人口(15~64歳)は、564万8,070人(同64.4%)、老年人口(65歳以上)は、196万2,748人(同22.4%)となり、いわゆる超高齢社会(総人口に占める老年人口の割合が21%以上)に入っています。平成12年に年少人口と老年人口が逆転し、老年人口の増加が続いています。



### 就業者数の推移

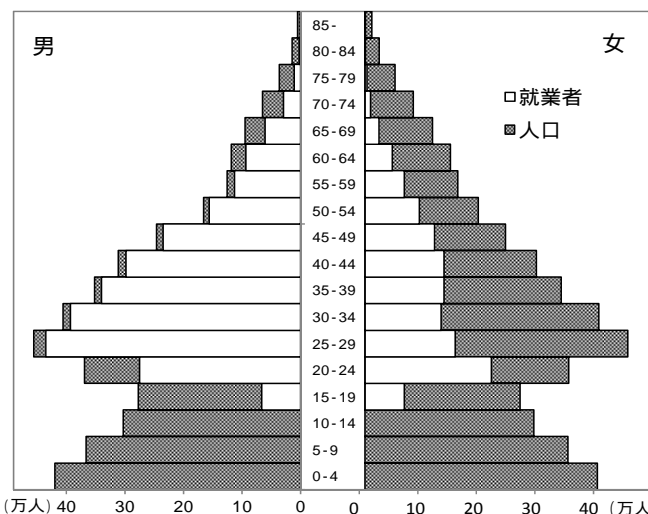
#### 男性就業者の割合は減少傾向 女性就業者の割合は増加傾向

平成22年の就業者数は、381万5,052人(15歳以上人口総数に占める割合は50.1%)です。男性就業者数は、218万1,227人(男性15歳以上人口の59.9%)、女性就業者数は163万3,825人(女性15歳人口の41.1%)となっています。

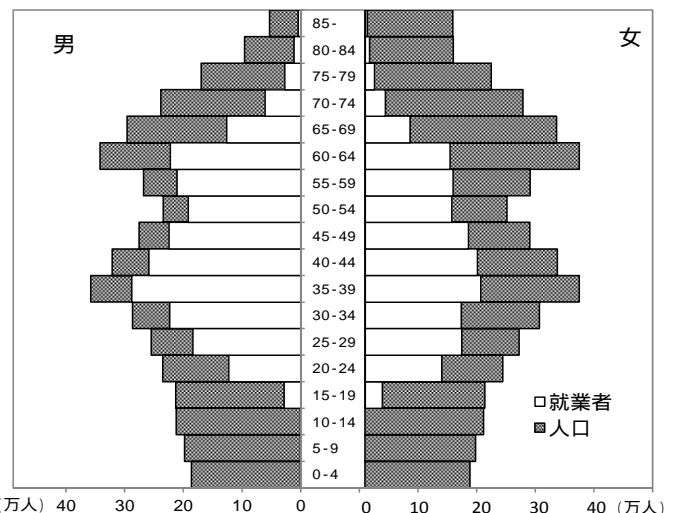
昭和50年と比較して、就業者数は10万6,968人増加(男性32万8,385人減少、女性43万5,353人増加)しました。

15歳以上男女別人口に占める就業者の割合を昭和50年と平成22年で比較すると、10.2ポイント減少(男性就業者22.6ポイント減少、女性就業者2.6ポイント増加)しました。男性就業者の割合が大幅に減少する中で、女性就業者の割合は微増となっています。

人口と就業者数 (昭和50年)



人口と就業者数 (平成22年)



【資料：総務省「国勢調査報告」、表 3-13 参照】

3 - 1

登 録 人 口 、 現 住 人

- 1) 国勢調査、人口調査及び大阪府がまとめた人口調査並びに推計によるもの。  
 2) 現住人口及び戸数又は世帯数の現在日は、大正8年以前は各年末、昭和20年は11月1日、同21年は4月26日、同27年は7月1日、その他は各年10月1日現在である。  
 ア) 明治42年～昭和9年は旧陸軍参謀本部の実測図(2万分の1)、昭和10年～24年は総務省統計局の「全国市町村面積調」、昭和25年～34年は国土交通省地理調査調、昭和35年以降は国土交通省国土地理院の「全国都道府県市区町村別面積調」により算出した。  
 なお、平成元年に面積測定方法が変更された。

年 次	ア) 面積 k <sup>m</sup> ²	イ) 登 録 人 口			ウ) 現 住 人 口			エ) 戸数又は 世 帯 数	オ) 人口密度 (1km <sup>2</sup> 当たり)
		総 数	男	女	総 数	男	女		
明治42年	1,821.83	1,583,685	798,329	785,356	2,144,133	1,133,279	1,010,854	442,140	1,170
43	1,821.83	1,613,139	814,652	798,487	2,200,704	1,161,318	1,039,386	457,497	1,177
44	1,781.73	1,651,824	837,542	814,282	2,271,517	1,205,011	1,066,506	472,769	1,208
大正元年	1,781.73	1,696,096	859,979	836,117	2,365,646	1,255,565	1,110,081	494,063	1,275
2	1,781.73	1,720,436	868,370	852,066	2,451,837	1,295,846	1,155,991	499,923	1,328
3	1,781.73	1,749,153	884,116	865,037	2,518,269	1,333,848	1,184,421	504,451	1,376
4	1,781.73	1,783,690	901,451	882,239	2,578,576	1,367,078	1,211,498	511,694	1,413
5	1,781.73	1,821,449	921,080	900,369	2,661,139	1,409,420	1,251,719	528,001	1,447
6	1,781.73	1,851,662	938,055	913,607	2,754,090	1,460,461	1,293,629	545,267	1,494
7	1,781.73	1,870,471	944,841	925,630	2,879,355	1,530,783	1,348,572	557,040	1,546
8	1,781.73	1,903,889	966,250	937,639	2,877,718	1,535,107	1,342,611	563,033	1,616
9	1,781.73	1,962,545	995,872	966,673 a)	2,587,847	1,344,846	1,243,001	567,089	1,615
10	1,781.73	...	...	...	2,723,392	1,418,150	1,305,242	579,924	1,452
11	1,781.73	...	...	...	2,788,500	1,451,400	1,337,100	579,939	1,529
12	1,781.73	...	...	...	2,936,098	1,527,691	1,408,407	626,800	1,565
13	1,781.73	...	...	...	3,054,292	1,586,356	1,467,936	658,152	1,648
14	1,781.73	2,136,195	1,085,477	1,050,718 a)	3,059,502	1,594,227	1,465,275	683,638	1,714
昭和元年	1,780.16	...	...	...	3,161,193	1,651,744	1,509,449	680,975	1,717
2	1,813.63	...	...	...	3,282,672	1,715,451	1,567,221	694,967	1,776
3	1,813.63	...	...	...	3,376,861	1,768,348	1,608,513	751,968	1,810
4	1,813.63	...	...	...	3,480,218	1,822,159	1,658,059	780,498	1,862
5	1,813.63	2,363,121	1,194,115	1,169,006 a)	3,540,017	1,845,786	1,694,231	770,868	1,919
6	1,813.63	...	...	...	3,634,609	1,897,615	1,736,994	784,547	1,952
7	1,813.63	...	...	...	3,728,362	1,945,024	1,783,338	808,319	2,004
8	1,813.63	...	...	...	3,829,735	1,996,178	1,833,557	827,212	2,056
9	1,813.63	...	...	...	3,933,285	2,046,958	1,886,327	816,305	2,112
10	1,813.63	2,632,829	1,336,704	1,296,125 a)	4,297,174	2,241,666	2,055,508	897,789	2,169
11	1,813.63	...	...	...	4,450,082	2,324,943	2,125,139	928,419	2,369
12	1,813.63	...	...	...	4,607,751	2,408,006	2,199,745	960,822	2,454
13	1,813.63	...	...	...	4,758,811	2,487,176	2,271,635	994,789	2,541
14	1,813.63	...	...	...	4,874,847	2,548,861	2,325,986	1,039,422	2,624
15	1,813.63	2,949,422	1,498,385	1,451,037 a)	4,792,966	2,460,574	2,332,392	1,046,435	2,688
16	1,813.63	...	...	...	4,819,988	2,415,691	2,404,297	1,073,989	2,643
17	1,813.63	...	...	...	4,731,958	2,328,341	2,403,617	1,076,383	2,658
18	1,813.63	...	...	...	4,632,365	2,251,481	2,380,884	1,073,122	2,609
19	1,813.63	...	...	...	4,412,953	2,094,842	2,318,111	1,032,085	2,554
20	1,813.63	...	...	...	2,800,958	1,353,776	1,447,182	688,885	2,433
21	1,813.63	...	...	...	2,976,140	1,443,286	1,532,854	731,921	1,544
22	1,813.63	...	...	...	3,334,659	1,646,888	1,687,771	809,673	1,641
23	1,813.63	...	...	...	3,515,225	1,740,604	1,774,621	838,291	1,839
24	1,813.63	...	...	...	3,730,800	1,803,600	1,927,200	881,900	1,938
25	1,814.63	2,588,805	1,286,837	1,301,968 a)	3,857,047	1,899,745	1,957,302	881,536	2,057
26	1,814.63	...	...	...	4,073,462	2,009,439	2,064,023	933,162	2,126
27	1,814.63	4,071,465	2,004,907	2,066,558	4,181,213	2,065,521	2,115,692	948,588	2,245
28	1,814.63	4,257,409	2,096,380	2,161,029	4,387,735	2,173,385	2,214,350	1,002,172	2,304
29	1,814.63	4,477,336	2,202,368	2,274,968	4,509,298	2,235,206	2,274,092	1,049,980	2,418
30	1,809.93	4,585,457	2,273,987	2,311,470 a)	4,618,308	2,290,170	2,328,138	1,023,248	2,485
31	1,809.93	4,662,823	2,307,428	2,355,395 a)	4,762,935	2,362,020	2,400,915	1,044,699	2,632
32	1,809.93	4,799,989	2,384,951	2,415,038	4,939,076	2,457,004	2,482,072	1,083,977	2,729
33	1,831.47	4,963,168	2,493,494	2,469,674	5,110,108	2,550,575	2,559,533	1,118,651	2,790
34	1,831.47	5,125,903	2,585,634	2,540,269	5,289,742	2,646,325	2,643,417	1,152,369	2,888
35	1,831.47	5,311,334	2,677,135	2,634,199 a)	5,504,746	2,766,229	2,738,517	1,308,542	3,006
36	1,831.47	5,508,810	2,781,000	2,727,810	5,721,184	2,883,999	2,837,185	1,382,363	3,124

# 口 及 び 世 帯 数 の 推 移

イ) 大正9年及び昭和25年は出生地人口、昭和27年～42年は住民登録人口、昭和43年～平成25年は各年3月31日現在の住民基本台帳人口、平成26年は1月1日現在の住民基本台帳人口である。  
 ウ) 明治42年～44年には、在隊、在監員、外国人は含まれていない。大正11年及び昭和24年並びに昭和26年以降の国勢調査年を除く各年は推計人口である。昭和28年～44年の国勢調査年を除く各年の男女別人口は、総務省統計局「都道府県人口の推計」による性比を用いて算出した。  
 エ) 大正9年、14年、昭和5年及び7年以降は世帯数である。 オ) 現住人口から算出した。 a) 国勢調査人口

年 次	ア) 面積 km <sup>2</sup>	イ) 登 録 人 口			ウ) 現 住 人 口			エ) 戸数又は世帯数	オ) 人口密度 (1km <sup>2</sup> 当たり)
		総 数	男	女	総 数	男	女		
3 7	1,831.47	5,758,527	2,920,034	2,838,493	5,958,439	3,010,030	2,948,409	1,471,580	3,253
3 8	1,831.47	5,980,762	3,053,809	2,926,953	6,192,109	3,129,438	3,062,671	1,577,851	3,381
3 9	1,831.47	6,225,181	3,173,575	3,051,606	6,425,903	3,245,865	3,180,038	1,673,085	3,509
4 0	1,839.97	6,458,196	3,294,127	3,164,069 a)	6,657,189	3,355,699	3,301,490	1,757,650	3,618
4 1	1,844.95	6,667,948	3,397,659	3,270,289	6,821,670	3,434,377	3,387,293	1,854,940	3,697
4 2	1,848.00	6,840,561	3,479,388	3,361,173	7,015,963	3,530,463	3,485,500	1,969,289	3,797
4 3	1,849.69	7,025,247	3,571,084	3,454,163	7,218,906	3,629,018	3,589,888	2,072,274	3,903
4 4	1,853.96	7,217,726	3,665,711	3,552,015	7,426,614	3,731,230	3,695,384	2,200,412	4,006
4 5	1,854.05	7,377,571	3,738,527	3,639,044 a)	7,620,480	3,823,622	3,796,858	2,191,763	4,110
4 6	1,854.35	7,547,139	3,816,407	3,730,732	7,805,146	3,913,773	3,891,373	2,280,734	4,209
4 7	1,854.96	7,708,910	3,891,133	3,817,777	7,955,216	3,986,260	3,968,956	2,358,853	4,289
4 8	1,855.33	7,838,722	3,949,656	3,889,066	8,080,349	4,043,635	4,036,714	2,424,798	4,355
4 9	1,855.78	7,947,304	3,996,045	3,951,259	8,191,824	4,094,625	4,097,199	2,481,677	4,414
5 0	1,858.40	8,042,915	4,038,725	4,004,190 a)	8,278,925	4,132,495	4,146,430	2,526,821	4,455
5 1	1,859.99	8,118,346	4,067,573	4,050,773	8,334,480	4,153,617	4,180,863	2,556,981	4,481
5 2	1,861.41	8,164,422	4,085,249	4,079,173	8,379,511	4,170,479	4,209,032	2,588,538	4,502
5 3	1,862.27	8,208,613	4,102,430	4,106,183	8,417,825	4,184,191	4,233,634	2,617,355	4,520
5 4	1,863.01	8,239,939	4,113,225	4,126,714	8,446,738	4,194,110	4,252,628	2,648,455	4,534
5 5	1,864.16	8,267,301	4,120,494	4,146,807 a)	8,473,446	4,203,838	4,269,608	2,774,652	4,545
5 6	1,865.42	8,297,830	4,132,196	4,165,634	8,505,786	4,215,903	4,289,883	2,791,568	4,560
5 7	1,866.85	8,325,624	4,143,217	4,182,407	8,539,459	4,229,563	4,309,896	2,813,430	4,574
5 8	1,866.85	8,370,545	4,163,887	4,206,658	8,583,176	4,248,257	4,334,919	2,843,989	4,598
5 9	1,866.86	8,416,981	4,184,957	4,232,024	8,630,611	4,270,072	4,360,539	2,873,716	4,623
6 0	1,867.86	8,452,926	4,201,255	4,251,671 a)	8,668,095	4,286,445	4,381,650	2,904,717	4,641
6 1	1,868.07	8,493,748	4,220,625	4,273,123	8,707,046	4,304,349	4,402,697	2,948,827	4,661
6 2	1,869.40	8,536,403	4,241,683	4,294,720	8,741,144	4,319,506	4,421,638	2,989,641	4,676
6 3	1,881.42	8,558,943	4,251,987	4,306,956	8,754,226	4,323,775	4,430,451	3,024,000	4,653
平 成 元 年	1,882.41	8,564,168	4,250,281	4,313,887	8,751,277	4,319,435	4,431,842	3,057,142	4,649
2	1,883.84	8,557,512	4,243,766	4,313,746 a)	8,734,516	4,308,184	4,426,332	3,091,912	4,637
3	1,886.49	8,548,084	4,231,873	4,316,211	8,729,138	4,301,068	4,428,070	3,126,503	4,627
4	1,890.25	8,552,322	4,225,800	4,326,522	8,723,609	4,293,877	4,429,732	3,162,901	4,615
5	1,890.79	8,548,835	4,221,617	4,327,218	8,717,659	4,289,439	4,428,220	3,196,094	4,611
6	1,891.63	8,542,624	4,215,549	4,327,075	8,714,763	4,284,454	4,430,309	3,230,307	4,607
7	1,892.06	8,564,702	4,224,456	4,340,246 a)	8,797,268	4,321,575	4,475,693	3,300,335	4,650
8	1,892.68	8,592,991	4,237,232	4,355,759	8,807,752	4,324,601	4,483,151	3,339,462	4,654
9	1,892.76	8,607,475	4,242,626	4,364,849	8,809,643	4,321,668	4,487,975	3,377,121	4,654
1 0	1,892.76	8,616,279	4,243,066	4,373,213	8,812,100	4,318,456	4,493,644	3,416,185	4,656
1 1	1,892.76	8,624,045	4,241,852	4,382,193	8,809,128	4,311,792	4,497,336	3,451,641	4,654
1 2	1,892.86	8,626,766	4,237,819	4,388,947 a)	8,805,081	4,304,059	4,501,022	3,485,910	4,652
1 3	1,893.18	8,628,601	4,233,511	4,395,090	8,810,547	4,300,579	4,509,968	3,523,292	4,654
1 4	1,893.59	8,636,217	4,232,750	4,403,467	8,813,616	4,296,291	4,517,325	3,557,633	4,654
1 5	1,893.73	8,643,677	4,231,157	4,412,520	8,815,559	4,291,082	4,524,477	3,591,137	4,655
1 6	1,893.76	8,651,977	4,230,586	4,421,391	8,818,874	4,286,757	4,532,117	3,624,293	4,657
1 7	1,894.31	8,651,301	4,224,272	4,427,029 a)	8,817,166	4,280,622	4,536,544	3,654,293	4,655
1 8	1,896.83	8,663,719	4,226,519	4,437,200	8,827,544	4,280,015	4,547,529	3,696,348	4,654
1 9	1,897.72	8,665,105	4,221,515	4,443,590	8,839,019	4,282,081	4,556,938	3,731,789	4,658
2 0	1,897.85	8,670,302	4,219,619	4,450,683	8,849,693	4,283,712	4,565,981	3,770,279	4,661
2 1	1,898.01	8,676,622	4,219,995	4,456,627	8,861,602	4,287,074	4,574,528	3,805,144	4,669
2 2	1,898.47	8,683,035	4,221,854	4,461,181 a)	8,865,245	4,285,566	4,579,679	3,832,386	4,670
2 3	1,899.28	8,681,623	4,218,182	4,463,441	8,865,448	4,282,578	4,582,870	3,863,971	4,668
2 4	1,901.42	8,679,933	4,213,507	4,466,426	8,863,324	4,278,719	4,584,605	3,882,686	4,661
2 5	1,901.42	8,873,698	4,299,966	4,573,732	8,860,280	4,274,390	4,585,890	3,911,620	4,660
平 成 2 6 年	1,904.99	8,878,694	4,302,152	4,576,542	8,850,607	4,266,553	4,584,054	3,940,446	4,646

## 3-2

## 市 区 町 村 別

1) 大阪府がまとめた推計人口によるものである。  
ア) 国勢調査結果である。

市 区 町 村	平成 18 年	平成 19 年	平成 20 年	平成 21 年	ア) 平成 22 年	平成 23 年	平成 24 年	平成 25 年	平成 26 年
	世帯								
大 阪 府	3,696,348	3,731,789	3,770,279	3,805,144	3,832,386	3,863,971	3,882,686	3,911,620	3,940,446
大 阪 市 地 域	1,261,113	1,273,724	1,289,751	1,305,639	1,317,990	1,329,516	1,341,554	1,353,240	1,364,161
三 島 地 域	443,269	448,347	452,863	455,819	458,645	463,214	466,692	471,072	475,149
豊 能 地 域	270,454	272,434	274,773	276,314	277,622	279,453	281,094	283,790	285,934
北 河 内 地 域	472,595	476,896	481,461	486,246	488,765	492,132	492,039	494,058	496,876
中 河 内 地 域	349,764	351,540	352,919	354,696	356,151	359,095	357,927	360,107	362,013
南 河 内 地 域	239,266	240,511	242,092	242,883	243,472	244,504	244,860	245,673	246,762
泉 北 地 域	450,621	456,960	463,023	468,529	473,525	478,070	478,988	482,297	486,276
泉 南 地 域	209,266	211,377	213,397	215,018	216,216	217,987	219,532	221,383	223,275
大 阪 市	1,261,113	1,273,724	1,289,751	1,305,639	1,317,990	1,329,516	1,341,554	1,353,240	1,364,161
都 島 区	47,292	48,442	48,843	49,500	50,075	50,423	50,868	51,201	51,452
福 島 区	30,277	31,102	32,304	33,251	34,379	35,387	36,120	37,163	37,685
此 花 区	28,279	28,574	28,786	29,033	29,495	29,836	30,003	30,135	30,314
西 区	43,020	44,138	45,548	46,374	47,073	48,290	49,577	50,578	52,008
港 区	38,370	39,191	39,956	40,445	40,713	40,559	40,398	40,265	40,192
大 正 区	30,995	30,925	30,843	30,756	30,521	30,482	30,384	30,257	30,208
天 王 寺 区	31,492	31,998	33,009	34,090	34,730	35,289	36,146	36,837	37,362
浪 速 区	35,954	37,664	39,079	40,789	42,392	43,313	43,889	45,251	45,807
西 淀 川 区	41,617	42,077	42,526	43,303	43,608	43,761	43,997	44,052	44,195
東 淀 川 区	90,200	90,919	91,665	91,831	91,894	92,530	93,428	93,740	94,002
東 成 区	36,875	37,261	37,747	38,272	38,920	39,217	39,569	39,802	39,934
生 野 区	61,727	62,061	62,238	62,649	62,808	63,036	63,132	63,154	63,267
旭 区	43,664	43,791	43,863	43,883	43,842	43,928	43,954	43,997	44,028
城 東 区	72,418	73,560	75,098	75,563	76,043	76,401	76,666	76,873	77,595
阿 倍 野 区	47,969	48,516	48,794	48,961	49,318	49,730	50,243	50,585	51,096
住 吉 区	73,304	73,368	73,415	73,622	73,917	74,346	74,718	74,929	75,099
東 住 吉 区	60,476	60,507	60,535	60,247	60,057	60,217	60,416	60,571	60,945
西 成 区	78,150	74,677	74,383	75,032	74,466	74,422	74,091	73,767	72,897
淀 川 区	86,472	87,421	88,896	90,346	91,116	91,772	92,535	93,788	94,627
鶴 見 区	42,947	43,790	44,454	45,030	45,264	45,454	46,031	46,416	46,820
住 之 江 区	55,346	55,892	55,768	56,231	56,593	56,615	56,958	57,128	57,167
平 野 区	84,573	85,053	85,721	86,115	86,500	86,958	87,402	87,836	88,319
北 区	57,324	58,880	60,965	62,972	65,204	66,799	68,660	70,534	72,803
中 央 区	42,372	43,917	45,315	47,344	49,062	50,751	52,369	54,381	56,339
堺 市	327,945	332,749	337,102	340,940	344,465	348,070	348,345	350,613	353,602
堺 区	63,734	64,525	65,366	66,278	67,426	67,669	67,425	67,994	68,521
中 区	44,191	44,842	45,768	46,613	47,203	47,924	48,057	48,440	49,035
東 区	33,001	33,532	33,818	34,245	34,404	34,741	34,737	34,971	35,281
西 区	50,938	51,747	52,458	52,903	53,442	54,240	54,751	55,228	55,923
南 区	59,556	60,277	60,531	60,733	61,008	61,274	60,955	60,903	60,904
北 区	63,434	64,495	65,581	66,380	67,116	68,137	68,260	68,851	69,582
美 原 区	13,091	13,331	13,580	13,788	13,866	14,085	14,160	14,226	14,356

## 各 年 世 帯 数

(各年10月1日現在)

市 区 町 村	平 成 18 年	平 成 19 年	平 成 20 年	平 成 21 年	ア) 平 成 22 年	平 成 23 年	平 成 24 年	平 成 25 年	平 成 26 年
	世帯								
岸 和 田 市	73,433	74,040	74,536	74,956	75,353	76,073	76,706	77,338	78,008
豊 中 市	162,576	163,567	165,268	166,016	166,677	167,922	169,155	171,027	172,225
池 田 市	44,238	44,999	45,529	45,688	45,661	45,461	45,232	45,399	45,591
吹 田 市	150,748	152,089	153,548	154,269	154,702	156,296	157,948	160,210	162,087
泉 大 津 市	30,043	30,350	30,760	30,872	30,962	31,083	31,201	31,293	31,427
高 槻 市	140,347	141,870	143,140	144,140	145,426	146,003	146,939	147,947	148,415
貝 塚 市	31,945	32,272	32,555	32,796	32,993	33,335	33,452	33,596	33,895
守 口 市	63,206	63,683	64,264	64,855	65,129	65,489	65,044	65,197	65,515
枚 方 市	157,837	159,761	161,399	163,158	163,983	165,307	166,141	167,334	168,630
茨 木 市	107,013	109,009	110,299	111,315	112,282	113,622	114,056	114,840	115,839
八 尾 市	106,315	107,068	107,512	108,122	108,704	109,728	109,474	110,224	110,949
泉 佐 野 市	36,907	37,461	38,236	38,811	39,084	39,378	39,727	39,959	40,322
富 田 林 市	45,217	45,496	45,769	45,813	45,600	45,560	45,556	45,624	45,764
寝 屋 川 市	96,563	97,076	97,945	98,837	99,178	100,293	100,412	100,763	101,311
河 内 長 野 市	40,803	40,833	40,983	41,034	41,339	41,619	41,894	42,032	42,091
松 原 市	48,486	48,469	48,993	49,086	49,218	49,459	49,246	49,448	49,733
大 東 市	49,864	50,382	51,217	51,963	52,381	52,544	52,311	52,416	52,738
和 泉 市	63,469	64,638	65,780	67,173	68,342	69,086	69,852	70,650	71,476
箕 面 市	51,903	52,142	52,318	52,910	53,560	54,338	55,099	55,814	56,585
柏 原 市	29,433	29,554	29,688	29,790	29,685	29,786	29,840	29,925	30,053
羽 曳 野 市	43,622	44,086	44,439	44,743	44,693	44,758	44,832	44,900	45,018
門 真 市	56,132	56,707	57,038	57,488	57,880	57,851	57,552	57,759	57,877
摂 津 市	34,225	34,440	34,727	34,930	34,987	35,638	35,866	36,107	36,860
高 石 市	22,747	22,614	22,691	22,832	23,012	23,079	22,917	23,046	23,064
藤 井 寺 市	25,568	25,817	26,069	26,396	26,754	27,051	27,136	27,357	27,535
東 大 阪 市	214,016	214,918	215,719	216,784	217,762	219,581	218,613	219,958	221,011
泉 南 市	22,064	22,276	22,362	22,484	22,604	22,692	22,806	22,934	23,064
四 條 畷 市	21,465	21,551	21,677	21,661	21,726	21,980	21,887	22,014	22,023
交 野 市	27,528	27,736	27,921	28,284	28,488	28,668	28,692	28,575	28,782
大 阪 狭 山 市	22,125	22,318	22,369	22,376	22,473	22,563	22,663	22,704	22,943
阪 南 市	19,963	20,012	20,166	20,396	20,500	20,671	20,733	20,906	21,172
島 本 町	10,936	10,939	11,149	11,165	11,248	11,655	11,883	11,968	11,948
豊 能 町	7,915	7,882	7,848	7,880	7,871	7,865	7,785	7,757	7,739
能 勢 町	3,822	3,844	3,810	3,820	3,853	3,867	3,823	3,793	3,794
忠 岡 町	6,417	6,609	6,690	6,712	6,744	6,752	6,673	6,695	6,707
熊 取 町	15,301	15,513	15,595	15,684	15,768	15,971	16,127	16,294	16,459
田 尻 町	2,882	3,000	3,180	3,196	3,255	3,276	3,348	3,826	3,854
岬 町	6,771	6,803	6,767	6,695	6,659	6,591	6,633	6,530	6,501
太 子 町	4,877	4,892	4,860	4,892	4,881	4,952	4,970	5,002	5,043
河 南 町	6,459	6,500	6,516	6,444	6,426	6,479	6,498	6,536	6,562
千 早 赤 阪 村	2,109	2,100	2,094	2,099	2,088	2,063	2,065	2,070	2,073

## 3-3

## 市 区 町 村 別

1) 大阪府がまとめた推計人口によるものである。  
ア) 国勢調査結果である。

市 区 町 村	平成 18 年	平成 19 年	平成 20 年	平成 21 年	ア) 平成 22 年	平成 23 年	平成 24 年	平成 25 年	平成 26 年
大 阪 府	8,827,544	8,839,019	8,849,693	8,861,602	8,865,245	8,865,448	8,863,324	8,860,280	8,850,607
大 阪 市 地 域	2,634,944	2,642,854	2,650,670	2,659,796	2,665,314	2,670,579	2,677,375	2,683,487	2,686,246
三 島 地 域	1,091,473	1,095,080	1,097,991	1,099,176	1,100,634	1,104,132	1,107,707	1,111,580	1,114,401
豊 能 地 域	653,812	654,568	655,446	656,371	657,104	658,042	659,809	662,803	664,071
北 河 内 地 域	1,185,927	1,185,440	1,186,390	1,187,828	1,185,935	1,183,432	1,179,173	1,174,037	1,169,572
中 河 内 地 域	862,823	860,979	858,301	857,024	855,766	854,231	851,546	849,272	846,049
南 河 内 地 域	647,155	644,017	641,772	638,845	636,008	631,914	627,792	623,595	619,508
泉 北 地 域	1,167,781	1,172,114	1,175,240	1,179,290	1,182,223	1,182,807	1,181,573	1,179,248	1,177,152
泉 南 地 域	583,629	583,967	583,883	583,272	582,261	580,311	578,349	576,258	573,608
大 阪 市	2,634,944	2,642,854	2,650,670	2,659,796	2,665,314	2,670,579	2,677,375	2,683,487	2,686,246
都 島 区	100,617	102,046	101,770	102,101	102,632	103,091	103,878	104,059	104,147
福 島 区	61,601	62,537	64,513	65,879	67,290	68,941	69,876	71,367	71,909
此 花 区	64,172	64,460	64,764	64,967	65,569	66,077	66,368	66,351	66,198
西 港 区	75,017	77,102	79,413	81,246	83,058	84,883	86,743	88,307	90,623
港 区	83,380	84,043	84,652	85,012	84,947	84,216	83,358	82,593	81,810
大 正 区	72,631	71,874	71,098	70,436	69,510	68,723	67,958	67,138	66,421
天 王 寺 区	64,787	65,708	67,057	68,801	69,775	70,814	72,187	73,443	74,341
浪 速 区	56,278	57,543	58,822	60,256	61,745	63,149	64,432	66,246	67,134
西 淀 川 区	96,321	96,624	96,858	97,391	97,504	97,461	97,333	96,858	96,350
東 淀 川 区	177,542	177,583	177,501	177,003	176,585	176,650	177,064	176,450	175,393
東 成 区	79,192	79,354	79,453	79,674	80,231	80,376	80,530	80,355	80,019
生 野 区	137,104	136,276	135,256	134,710	134,009	132,622	131,792	130,720	129,472
旭 区	94,559	94,136	93,525	93,023	92,455	91,922	91,514	91,027	90,526
城 東 区	161,645	162,893	165,016	165,640	165,832	165,500	165,361	164,904	165,190
阿 倍 野 区	107,019	107,402	107,101	106,590	106,350	106,668	107,358	107,909	108,861
住 吉 区	158,480	157,760	156,880	156,301	155,572	155,309	155,253	155,061	154,539
東 住 吉 区	134,294	133,388	132,830	131,720	130,724	130,140	129,691	129,168	128,816
西 成 区	130,264	127,791	125,950	124,485	121,972	121,264	120,352	119,560	118,338
淀 川 区	170,076	170,078	170,740	171,864	172,078	172,289	172,694	174,025	174,512
鶴 見 区	107,606	108,931	110,037	110,899	111,182	111,250	111,684	111,877	111,988
住 之 江 区	129,627	129,279	127,789	127,529	127,210	126,296	125,589	124,655	123,411
平 野 区	200,636	200,439	200,304	200,214	200,005	199,301	198,674	197,839	196,702
北 区	102,811	104,229	106,077	107,935	110,392	112,657	114,657	117,543	120,727
中 央 区	69,285	71,378	73,264	76,120	78,687	80,980	83,029	86,032	88,819
堺 市	832,743	835,872	837,901	840,259	841,966	842,685	842,426	840,862	840,016
堺 区	147,865	147,617	147,772	148,093	148,748	148,060	147,873	147,760	147,513
中 区	120,337	120,626	121,495	122,732	123,532	124,307	124,342	124,428	124,467
東 区	84,799	85,396	85,293	85,568	85,444	85,424	85,118	85,385	85,496
西 区	131,097	132,244	132,821	133,173	133,622	134,178	135,161	135,063	135,442
南 区	156,992	157,315	156,326	155,406	154,779	153,823	152,364	150,672	148,966
北 区	152,574	153,572	155,016	156,014	156,561	157,553	158,153	158,325	159,050
美 原 区	39,079	39,102	39,178	39,273	39,280	39,340	39,415	39,229	39,082

資料 総務省「国勢調査報告」、大阪府総務部統計課「大阪府の推計人口」、「大阪府推計人口補正值」



## 各 年 人 口

(各年10月1日現在)

市 区 町 村	平成 18 年	平成 19 年	平成 20 年	平成 21 年	ア) 平成 22 年	平成 23 年	平成 24 年	平成 25 年	平成 26 年
	人								
岸 和 田 市	200,777	200,591	200,197	199,592	199,234	198,815	198,086	197,379	196,586
豊 中 市	387,302	387,227	388,687	388,963	389,341	390,254	391,536	394,004	394,983
池 田 市	102,906	104,188	104,460	104,439	104,229	103,833	103,491	103,347	103,070
吹 田 市	354,322	355,109	356,129	356,131	355,798	357,520	360,194	363,716	365,904
泉 大 津 市	77,937	78,077	78,007	77,749	77,548	77,262	77,102	76,510	76,137
高 槻 市	354,909	355,547	356,249	356,562	357,359	356,235	355,543	355,159	353,950
貝 塚 市	90,405	90,569	90,536	90,623	90,519	90,425	90,344	89,989	89,735
守 口 市	146,871	146,669	146,821	147,031	146,697	146,192	145,376	144,766	144,357
枚 方 市	404,950	406,180	406,862	408,183	407,978	407,608	406,931	405,971	404,794
茨 木 市	268,687	271,280	272,580	273,653	274,822	276,186	277,341	278,077	279,216
八 尾 市	273,038	272,752	272,254	271,921	271,460	270,974	270,159	269,793	269,160
泉 佐 野 市	99,545	99,818	100,523	100,812	100,801	100,462	100,273	99,849	99,447
富 田 林 市	123,385	122,457	121,642	120,675	119,576	118,418	117,666	116,540	115,532
寝 屋 川 市	240,536	239,389	239,079	238,973	238,204	238,783	238,628	237,433	236,691
河 内 長 野 市	115,855	114,539	113,759	112,824	112,490	111,570	110,645	109,559	108,303
松 原 市	126,401	125,525	125,585	125,047	124,594	123,766	122,843	122,098	121,369
大 東 市	126,991	126,849	127,522	127,711	127,534	126,777	125,564	124,602	124,152
和 泉 市	178,766	180,035	181,289	183,367	184,988	185,638	185,538	185,784	185,650
箕 面 市	127,501	127,651	127,557	128,756	129,895	130,992	132,614	133,997	135,284
柏 原 市	76,534	76,282	75,780	75,435	74,773	74,339	73,771	73,249	72,860
羽 曳 野 市	118,591	118,666	118,349	118,346	117,681	116,754	115,909	115,113	114,284
門 真 市	131,670	131,392	130,972	130,696	130,282	129,144	128,276	127,486	126,380
摂 津 市	84,604	84,379	84,056	84,000	83,720	84,409	84,485	84,429	85,267
高 石 市	60,597	60,099	59,939	59,843	59,572	59,162	58,594	58,300	57,746
藤 井 寺 市	66,072	66,031	65,977	65,958	66,165	66,209	65,921	65,822	65,894
東 大 阪 市	513,251	511,945	510,267	509,668	509,533	508,918	507,616	506,230	504,029
泉 南 市	64,947	64,906	64,782	64,681	64,403	64,085	63,720	63,422	62,974
四 條 畷 市	57,251	57,328	57,526	57,515	57,554	57,488	57,262	57,015	56,621
交 野 市	77,658	77,633	77,608	77,719	77,686	77,440	77,136	76,764	76,577
大 阪 狭 山 市	58,425	58,603	58,479	58,340	58,227	58,083	58,103	58,048	58,090
阪 南 市	57,326	57,032	56,795	56,824	56,646	56,322	55,967	55,695	55,318
島 本 町	28,951	28,765	28,977	28,830	28,935	29,782	30,144	30,199	30,064
豊 能 町	23,531	23,132	22,656	22,362	21,989	21,584	21,086	20,650	20,181
能 勢 町	12,572	12,370	12,086	11,851	11,650	11,379	11,082	10,805	10,553
忠 岡 町	17,738	18,031	18,104	18,072	18,149	18,060	17,913	17,792	17,603
熊 取 町	44,690	45,025	45,032	44,979	45,069	44,987	44,928	44,811	44,758
田 尻 町	7,644	7,796	8,012	8,028	8,085	8,091	8,143	8,549	8,522
岬 町	18,295	18,230	18,006	17,733	17,504	17,124	16,888	16,564	16,268
太 子 町	14,542	14,494	14,383	14,334	14,220	14,293	14,123	14,084	13,929
河 南 町	17,456	17,395	17,383	17,165	17,040	16,945	16,791	16,688	16,557
千 早 赤 阪 村	6,428	6,307	6,215	6,156	6,015	5,876	5,791	5,643	5,550

## 3-4

## 市区町村別

1) 大阪府がまとめた推計人口によるものである。  
ア) 国勢調査結果である。

市区町村	平成18年	平成19年	平成20年	平成21年	ア) 平成22年	平成23年	平成24年	平成25年	平成26年
大阪府	4,547,529	4,556,938	4,565,981	4,574,528	4,579,679	4,582,870	4,584,605	4,585,890	4,584,054
大阪府	人								
大阪市地域	1,354,020	1,358,258	1,363,242	1,367,846	1,371,516	1,374,495	1,377,966	1,381,557	1,383,459
三島地域	559,485	562,284	564,504	565,796	567,241	569,263	571,988	574,724	576,859
豊能地域	338,867	339,860	340,988	342,031	342,817	343,872	345,143	346,958	347,971
北河内地域	606,886	607,170	608,196	609,373	609,148	608,325	606,756	604,871	603,252
中河内地域	442,039	441,389	440,035	439,435	438,827	438,568	437,609	436,653	435,402
南河内地域	338,180	336,987	336,065	334,866	333,639	331,957	329,942	327,951	326,100
泉北地域	604,978	607,647	609,586	611,969	613,723	614,409	614,246	613,266	612,349
泉南地域	303,074	303,343	303,365	303,212	302,768	301,981	300,955	299,910	298,662
大阪市	1,354,020	1,358,258	1,363,242	1,367,846	1,371,516	1,374,495	1,377,966	1,381,557	1,383,459
都島区	51,741	52,606	52,509	52,789	53,098	53,367	53,798	53,876	53,938
福島区	32,447	32,874	33,979	34,687	35,472	36,370	36,925	37,699	38,038
此花区	32,982	33,102	33,242	33,338	33,620	33,857	34,042	34,004	33,957
西区	39,473	40,641	41,899	42,794	43,775	44,710	45,722	46,550	47,730
港区	42,605	42,936	43,167	43,306	43,186	42,925	42,519	42,132	41,786
大正区	36,876	36,470	36,139	35,781	35,363	35,035	34,594	34,226	33,873
天王寺区	34,706	35,263	36,057	36,982	37,468	37,999	38,682	39,368	39,831
浪速区	27,571	28,220	28,933	29,597	30,439	31,120	31,741	32,581	33,065
西淀川区	48,662	48,851	48,896	49,116	49,201	49,147	49,140	48,950	48,690
東淀川区	89,246	89,408	89,653	89,619	89,633	89,758	89,896	89,576	89,149
東成区	41,537	41,548	41,492	41,583	41,821	41,867	41,960	41,939	41,749
生野区	71,610	71,128	70,570	70,208	69,818	68,930	68,609	67,946	67,254
旭区	49,405	49,155	48,846	48,452	48,166	47,928	47,681	47,432	47,132
城東区	84,393	84,937	86,040	86,281	86,313	86,171	86,158	86,097	86,370
阿倍野区	57,367	57,702	57,645	57,458	57,335	57,548	57,809	58,121	58,586
住吉区	83,930	83,569	83,098	82,836	82,427	82,387	82,415	82,376	82,081
東住吉区	70,658	70,186	69,918	69,334	68,801	68,517	68,259	67,994	67,850
西区	54,240	52,995	52,084	51,223	50,101	49,635	49,047	48,503	47,917
淀川区	86,005	85,981	86,346	86,840	87,000	87,123	87,242	88,036	88,317
鶴見区	55,676	56,382	57,064	57,624	57,903	58,040	58,270	58,431	58,518
住之江区	67,346	67,170	66,434	66,308	66,203	65,772	65,401	64,960	64,386
平野区	104,979	104,885	104,927	104,980	104,933	104,645	104,300	103,988	103,371
北区	53,395	54,161	55,181	56,247	57,638	58,652	59,572	61,013	62,546
中央区	37,170	38,088	39,123	40,463	41,802	42,992	44,184	45,759	47,325
堺市	431,892	433,727	434,892	436,195	437,210	437,807	438,052	437,386	437,110
堺区	74,797	74,598	74,514	74,610	74,798	74,418	74,288	74,206	74,088
中区	62,011	62,114	62,558	63,265	63,775	64,163	64,311	64,428	64,412
東区	44,180	44,588	44,594	44,736	44,684	44,761	44,703	44,852	44,947
西区	67,833	68,394	68,718	68,884	69,220	69,668	70,204	70,174	70,374
南区	83,117	83,458	82,942	82,642	82,335	81,873	81,208	80,344	79,587
北区	79,809	80,442	81,388	81,793	82,066	82,536	82,905	83,050	83,407
美原区	20,145	20,133	20,178	20,265	20,332	20,388	20,433	20,332	20,295

資料 総務省「国勢調査報告」、大阪府総務部統計課「大阪府の推計人口」、「大阪府推計人口補正值」

## 各 年 女 性 人 口

(各年10月1日現在)

市 区 町 村	平成 18 年	平成 19 年	平成 20 年	平成 21 年	ア) 平成 22 年	平成 23 年	平成 24 年	平成 25 年	平成 26 年
	人								
岸和田市	104,133	104,142	103,953	103,681	103,504	103,413	103,066	102,812	102,360
豊中市	201,307	201,768	203,139	203,731	204,238	205,052	205,891	207,294	208,033
池田市	52,614	53,357	53,505	53,540	53,508	53,457	53,451	53,525	53,380
吹田市	181,502	182,502	183,435	183,766	184,029	184,859	186,454	188,386	189,630
泉大津市	40,418	40,608	40,683	40,610	40,576	40,507	40,430	40,182	40,022
高槻市	183,599	184,099	184,622	184,864	185,432	185,037	185,051	185,147	184,855
貝塚市	46,696	46,825	46,779	46,871	46,854	46,837	46,754	46,557	46,459
守口市	75,122	75,186	75,345	75,489	75,425	75,157	74,782	74,494	74,381
枚方市	209,681	210,597	211,204	212,209	212,408	212,394	212,288	212,178	211,852
茨木市	137,572	138,998	139,756	140,544	141,201	141,946	142,639	143,210	143,959
八尾市	140,689	140,653	140,428	140,441	140,339	140,215	139,928	139,900	139,788
泉佐野市	51,933	52,046	52,457	52,650	52,640	52,421	52,324	52,178	51,982
富田林市	64,645	64,240	63,814	63,311	62,798	62,261	61,896	61,387	60,879
寝屋川市	122,710	122,236	122,123	122,226	122,072	122,579	122,677	122,108	121,892
河内長野市	61,043	60,424	60,114	59,682	59,526	59,071	58,595	58,102	57,521
松原市	65,151	64,860	64,836	64,679	64,577	64,243	63,815	63,492	63,142
大東市	63,772	63,587	63,841	63,753	63,724	63,377	62,856	62,457	62,243
和泉市	92,029	92,738	93,404	94,552	95,375	95,771	95,796	95,922	95,847
箕面市	66,070	66,165	66,161	66,827	67,427	68,070	68,918	69,632	70,385
柏原市	39,593	39,552	39,417	39,274	38,919	38,832	38,628	38,426	38,267
羽曳野市	62,179	62,209	62,115	62,166	61,944	61,536	61,151	60,761	60,322
門真市	66,482	66,347	66,203	66,099	65,859	65,354	64,949	64,629	64,128
摂津市	41,776	41,703	41,592	41,597	41,490	41,908	42,094	42,140	42,633
高石市	31,456	31,244	31,231	31,236	31,142	30,925	30,671	30,535	30,215
藤井寺市	34,856	34,839	34,842	34,812	34,859	34,952	34,754	34,666	34,763
東大阪市	261,757	261,184	260,190	259,720	259,569	259,521	259,053	258,327	257,347
泉南市	33,729	33,706	33,601	33,588	33,488	33,355	33,182	33,037	32,869
四條畷市	29,005	29,084	29,289	29,351	29,416	29,351	29,223	29,065	28,886
交野市	40,114	40,133	40,191	40,246	40,244	40,113	39,981	39,940	39,870
大阪狭山市	30,527	30,726	30,720	30,744	30,693	30,705	30,756	30,715	30,822
阪南市	29,997	29,823	29,738	29,712	29,624	29,472	29,269	29,168	28,992
島本町	15,036	14,982	15,099	15,025	15,089	15,513	15,750	15,841	15,782
豊能町	12,331	12,116	11,892	11,751	11,550	11,333	11,086	10,848	10,645
能勢町	6,545	6,454	6,291	6,182	6,094	5,960	5,797	5,659	5,528
忠岡町	9,183	9,330	9,376	9,376	9,420	9,399	9,297	9,241	9,155
熊取町	22,846	23,007	23,034	23,038	23,077	23,066	23,044	22,987	23,007
田尻町	3,962	4,020	4,115	4,127	4,134	4,166	4,189	4,211	4,190
岬町	9,778	9,774	9,688	9,545	9,447	9,251	9,127	8,960	8,803
太子町	7,368	7,366	7,350	7,354	7,304	7,354	7,278	7,258	7,184
河南町	8,999	8,970	8,972	8,847	8,748	8,721	8,631	8,581	8,524
千早赤阪村	3,412	3,353	3,302	3,271	3,190	3,114	3,066	2,989	2,943

## 3-5

## 市 区 町 村 別

1) 大阪府がまとめた推計人口によるものである。  
ア) 国勢調査結果である。

市 区 町 村	平成 18 年	平成 19 年	平成 20 年	平成 21 年	ア) 平成 22 年	平成 23 年	平成 24 年	平成 25 年	平成 26 年
大 阪 府	4,280,015	4,282,081	4,283,712	4,287,074	4,285,566	4,282,578	4,278,719	4,274,390	4,266,553
大 阪 市 地 域	1,280,924	1,284,596	1,287,428	1,291,950	1,293,798	1,296,084	1,299,409	1,301,930	1,302,787
三 島 地 域	531,988	532,796	533,487	533,380	533,393	534,869	535,719	536,856	537,542
豊 能 地 域	314,945	314,708	314,458	314,340	314,287	314,170	314,666	315,845	316,100
北 河 内 地 域	579,041	578,270	578,194	578,455	576,787	575,107	572,417	569,166	566,320
中 河 内 地 域	420,784	419,590	418,266	417,589	416,939	415,663	413,937	412,619	410,647
南 河 内 地 域	308,975	307,030	305,707	303,979	302,369	299,957	297,850	295,644	293,408
泉 北 地 域	562,803	564,467	565,654	567,321	568,500	568,398	567,327	565,982	564,803
泉 南 地 域	280,555	280,624	280,518	280,060	279,493	278,330	277,394	276,348	274,946
大 阪 市	1,280,924	1,284,596	1,287,428	1,291,950	1,293,798	1,296,084	1,299,409	1,301,930	1,302,787
都 島 区	48,876	49,440	49,261	49,312	49,534	49,724	50,080	50,183	50,209
福 島 区	29,154	29,663	30,534	31,192	31,818	32,571	32,951	33,668	33,871
此 花 区	31,190	31,358	31,522	31,629	31,949	32,220	32,326	32,347	32,241
西 港 区	35,544	36,461	37,514	38,452	39,283	40,173	41,021	41,757	42,893
港 区	40,775	41,107	41,485	41,706	41,761	41,291	40,839	40,461	40,024
大 正 区	35,755	35,404	34,959	34,655	34,147	33,688	33,364	32,912	32,548
天 王 寺 区	30,081	30,445	31,000	31,819	32,307	32,815	33,505	34,075	34,510
浪 速 区	28,707	29,323	29,889	30,659	31,306	32,029	32,691	33,665	34,069
西 淀 川 区	47,659	47,773	47,962	48,275	48,303	48,314	48,193	47,908	47,660
東 淀 川 区	88,296	88,175	87,848	87,384	86,952	86,892	87,168	86,874	86,244
東 成 区	37,655	37,806	37,961	38,091	38,410	38,509	38,570	38,416	38,270
生 野 区	65,494	65,148	64,686	64,502	64,191	63,692	63,183	62,774	62,218
旭 区	45,154	44,981	44,679	44,571	44,289	43,994	43,833	43,595	43,394
城 東 区	77,252	77,956	78,976	79,359	79,519	79,329	79,203	78,807	78,820
阿 倍 野 区	49,652	49,700	49,456	49,132	49,015	49,120	49,549	49,788	50,275
住 吉 区	74,550	74,191	73,782	73,465	73,145	72,922	72,838	72,685	72,458
東 住 吉 区	63,636	63,202	62,912	62,386	61,923	61,623	61,432	61,174	60,966
西 成 区	76,024	74,796	73,866	73,262	71,871	71,629	71,305	71,057	70,421
淀 川 区	84,071	84,097	84,394	85,024	85,078	85,166	85,452	85,989	86,195
鶴 見 区	51,930	52,549	52,973	53,275	53,279	53,210	53,414	53,446	53,470
住 之 江 区	62,281	62,109	61,355	61,221	61,007	60,524	60,188	59,695	59,025
平 野 区	95,657	95,554	95,377	95,234	95,072	94,656	94,374	93,851	93,331
北 区	49,416	50,068	50,896	51,688	52,754	54,005	55,085	56,530	58,181
中 央 区	32,115	33,290	34,141	35,657	36,885	37,988	38,845	40,273	41,494
堺 市	400,851	402,145	403,009	404,064	404,756	404,878	404,374	403,476	402,906
堺 区	73,068	73,019	73,258	73,483	73,950	73,642	73,585	73,554	73,425
中 区	58,326	58,512	58,937	59,467	59,757	60,144	60,031	60,000	60,055
東 区	40,619	40,808	40,699	40,832	40,760	40,663	40,415	40,533	40,549
西 区	63,264	63,850	64,103	64,289	64,402	64,510	64,957	64,889	65,068
南 区	73,875	73,857	73,384	72,764	72,444	71,950	71,156	70,328	69,379
北 区	72,765	73,130	73,628	74,221	74,495	75,017	75,248	75,275	75,643
美 原 区	18,934	18,969	19,000	19,008	18,948	18,952	18,982	18,897	18,787

資料 総務省「国勢調査報告」、大阪府総務部統計課「大阪府の推計人口」、「大阪府推計人口補正值」

## 各 年 男 性 人 口

(各年10月1日現在)

市 区 町 村	平成 18 年	平成 19 年	平成 20 年	平成 21 年	ア) 平成 22 年	平成 23 年	平成 24 年	平成 25 年	平成 26 年
	人								
岸 和 田 市	96,644	96,449	96,244	95,911	95,730	95,402	95,020	94,567	94,226
豊 中 市	185,995	185,459	185,548	185,232	185,103	185,202	185,645	186,710	186,950
池 田 市	50,292	50,831	50,955	50,899	50,721	50,376	50,040	49,822	49,690
吹 田 市	172,820	172,607	172,694	172,365	171,769	172,661	173,740	175,330	176,274
泉 大 津 市	37,519	37,469	37,324	37,139	36,972	36,755	36,672	36,328	36,115
高 槻 市	171,310	171,448	171,627	171,698	171,927	171,198	170,492	170,012	169,095
貝 塚 市	43,709	43,744	43,757	43,752	43,665	43,588	43,590	43,432	43,276
守 口 市	71,749	71,483	71,476	71,542	71,272	71,035	70,594	70,272	69,976
枚 方 市	195,269	195,583	195,658	195,974	195,570	195,214	194,643	193,793	192,942
茨 木 市	131,115	132,282	132,824	133,109	133,621	134,240	134,702	134,867	135,257
八 尾 市	132,349	132,099	131,826	131,480	131,121	130,759	130,231	129,893	129,372
泉 佐 野 市	47,612	47,772	48,066	48,162	48,161	48,041	47,949	47,671	47,465
富 田 林 市	58,740	58,217	57,828	57,364	56,778	56,157	55,770	55,153	54,653
寝 屋 川 市	117,826	117,153	116,956	116,747	116,132	116,204	115,951	115,325	114,799
河 内 長 野 市	54,812	54,115	53,645	53,142	52,964	52,499	52,050	51,457	50,782
松 原 市	61,250	60,665	60,749	60,368	60,017	59,523	59,028	58,606	58,227
大 東 市	63,219	63,262	63,681	63,958	63,810	63,400	62,708	62,145	61,909
和 泉 市	86,737	87,297	87,885	88,815	89,613	89,867	89,742	89,862	89,803
箕 面 市	61,431	61,486	61,396	61,929	62,468	62,922	63,696	64,365	64,899
柏 原 市	36,941	36,730	36,363	36,161	35,854	35,507	35,143	34,823	34,593
羽 曳 野 市	56,412	56,457	56,234	56,180	55,737	55,218	54,758	54,352	53,962
門 真 市	65,188	65,045	64,769	64,597	64,423	63,790	63,327	62,857	62,252
摂 津 市	42,828	42,676	42,464	42,403	42,230	42,501	42,391	42,289	42,634
高 石 市	29,141	28,855	28,708	28,607	28,430	28,237	27,923	27,765	27,531
藤 井 寺 市	31,216	31,192	31,135	31,146	31,306	31,257	31,167	31,156	31,131
東 大 阪 市	251,494	250,761	250,077	249,948	249,964	249,397	248,563	247,903	246,682
泉 南 市	31,218	31,200	31,181	31,093	30,915	30,730	30,538	30,385	30,105
四 條 畷 市	28,246	28,244	28,237	28,164	28,138	28,137	28,039	27,950	27,735
交 野 市	37,544	37,500	37,417	37,473	37,442	37,327	37,155	36,824	36,707
大 阪 狭 山 市	27,898	27,877	27,759	27,596	27,534	27,378	27,347	27,333	27,268
阪 南 市	27,329	27,209	27,057	27,112	27,022	26,850	26,698	26,527	26,326
島 本 町	13,915	13,783	13,878	13,805	13,846	14,269	14,394	14,358	14,282
豊 能 町	11,200	11,016	10,764	10,611	10,439	10,251	10,000	9,802	9,536
能 勢 町	6,027	5,916	5,795	5,669	5,556	5,419	5,285	5,146	5,025
忠 岡 町	8,555	8,701	8,728	8,696	8,729	8,661	8,616	8,551	8,448
熊 取 町	21,844	22,018	21,998	21,941	21,992	21,921	21,884	21,824	21,751
田 尻 町	3,682	3,776	3,897	3,901	3,951	3,925	3,954	4,338	4,332
岬 町	8,517	8,456	8,318	8,188	8,057	7,873	7,761	7,604	7,465
太 子 町	7,174	7,128	7,033	6,980	6,916	6,939	6,845	6,826	6,745
河 南 町	8,457	8,425	8,411	8,318	8,292	8,224	8,160	8,107	8,033
千 早 赤 阪 村	3,016	2,954	2,913	2,885	2,825	2,762	2,725	2,654	2,607

3-6

市区町村別世帯数、

1) 各年は10月1日現在、各月は1日現在である。ア) 前年10月から各年9月までの1年間についてとりまとめたものである。

市区町村	世帯数	人口			ア) 人口増減数			ア) 人口増減率	人口密度 (1km <sup>2</sup> 当たり)	1世帯あたり の人口
		総数	男	女	総数	自然増減	社会増減			
	世帯	人						%	人/km <sup>2</sup>	人
平成 2 2 年	3,832,386	8,865,245	4,285,566	4,579,679	3,643	△ 750	4,393	0.04	4,670	2.31
2 3	3,863,971	8,865,448	4,282,578	4,582,870	203	△ 5,126	5,329	0.00	4,670	2.29
2 4	3,882,686	8,863,324	4,278,719	4,584,605	△ 2,124	△ 6,677	4,553	△ 0.02	4,667	2.28
2 5	3,911,620	8,860,280	4,274,390	4,585,890	△ 3,044	△ 10,406	7,362	△ 0.03	4,660	2.27
平成 2 6 年	3,940,446	8,850,607	4,266,553	4,584,054	9,673	11,457	1,784	0.11	4,646	2.25
大阪市地域	1,364,161	2,686,246	1,302,787	1,383,459	2,759	5,300	8,059	0.10	11,928	1.97
三島地域	475,149	1,114,401	537,542	576,859	2,821	1,220	1,601	0.25	4,466	2.35
豊能地域	285,934	664,071	316,100	347,971	1,268	17	1,251	0.19	2,773	2.32
北河内地域	496,876	1,169,572	566,320	603,252	4,465	1,524	2,941	0.38	6,595	2.35
中河内地域	362,013	846,049	410,647	435,402	3,223	1,864	1,359	0.38	6,567	2.34
南河内地域	246,762	619,508	293,408	326,100	4,087	1,759	2,328	0.66	2,136	2.51
泉北地域	486,276	1,177,152	564,803	612,349	2,096	886	1,210	0.18	4,453	2.42
泉南地域	223,275	573,608	274,946	298,662	2,650	1,361	1,289	0.46	1,737	2.57
大阪市	1,364,161	2,686,246	1,302,787	1,383,459	2,759	△ 5,300	8,059	0.10	11,928	1.97
都島区	51,452	104,147	50,209	53,938	88	△ 72	160	0.08	17,129	2.02
福島区	37,685	71,909	33,871	38,038	542	174	368	0.76	15,398	1.91
此花区	30,314	66,198	32,241	33,957	△ 153	△ 109	△ 44	△ 0.23	3,439	2.18
西淀川区	52,008	90,623	42,893	47,730	2,316	439	1,877	2.62	17,394	1.74
港区	40,192	81,810	40,024	41,786	△ 783	△ 335	△ 448	△ 0.95	10,408	2.04
大正区	30,208	66,421	32,548	33,873	△ 717	△ 418	△ 299	△ 1.07	7,044	2.20
天王寺区	37,362	74,341	34,510	39,831	898	190	708	1.22	15,360	1.99
浪速区	45,807	67,134	34,069	33,065	888	5	883	1.34	15,292	1.47
西淀川区	44,195	96,350	47,660	48,690	△ 508	△ 185	△ 323	△ 0.52	6,776	2.18
東淀川区	94,002	175,393	86,244	89,149	△ 1,057	△ 114	△ 943	△ 0.60	13,217	1.87
東成区	39,934	80,019	38,270	41,749	△ 336	△ 263	△ 73	△ 0.42	17,625	2.00
生野区	63,267	129,472	62,218	67,254	△ 1,248	△ 823	△ 425	△ 0.95	15,469	2.05
旭区	44,028	90,526	43,394	47,132	△ 501	△ 440	△ 61	△ 0.55	14,324	2.06
城東区	77,595	165,190	78,820	86,370	286	△ 172	458	0.17	19,712	2.13
阿倍野区	51,096	108,861	50,275	58,586	952	△ 197	1,149	0.88	18,204	2.13
住吉区	75,099	154,539	72,458	82,081	△ 522	△ 315	△ 207	△ 0.34	16,440	2.06
東住吉区	60,945	128,816	60,966	67,850	△ 352	△ 616	264	△ 0.27	13,212	2.11
西成区	72,897	118,338	70,421	47,917	△ 1,222	△ 2,006	784	△ 1.02	16,057	1.62
淀川区	94,627	174,512	86,195	88,317	487	40	447	0.28	13,806	1.84
鶴見区	46,820	111,988	53,470	58,518	111	350	△ 239	0.10	13,707	2.39
住之江区	57,167	123,411	59,025	64,386	△ 1,244	△ 423	△ 821	△ 1.00	5,988	2.16
平野区	88,319	196,702	93,331	103,371	△ 1,137	△ 594	△ 543	△ 0.57	12,873	2.23
北区	72,803	120,727	58,181	62,546	3,184	280	2,904	2.71	11,676	1.66
中央区	56,339	88,819	41,494	47,325	2,787	304	2,483	3.24	10,013	1.58
堺市	353,602	840,016	402,906	437,110	△ 846	△ 713	△ 133	△ 0.10	5,607	2.38
堺区	68,521	147,513	73,425	74,088	△ 247	△ 596	349	△ 0.17	6,237	2.15
中区	49,035	124,467	60,055	64,412	39	△ 5	44	0.03	6,961	2.54
東区	35,281	85,496	40,549	44,947	111	△ 81	192	0.13	8,150	2.42
西区	55,923	135,442	65,068	70,374	379	△ 63	442	0.28	4,734	2.42
南区	60,904	148,966	69,379	79,587	△ 1,706	△ 293	△ 1,413	△ 1.13	3,688	2.45
北区	69,582	159,050	75,643	83,407	725	420	305	0.46	10,196	2.29
美原区	14,356	39,082	18,787	20,295	△ 147	△ 95	△ 52	△ 0.37	2,961	2.72

資料 総務省「国勢調査報告」、大阪府総務部統計課「大阪府の推計人口」

## 人 口 密 度 、 月 别 人 口 等

1月	2月	3月	4月	5月	6月	7月	8月	9月	10月	11月	12月
人											
8,841,767	8,838,704	8,836,345	8,832,955	8,840,055	8,840,027	8,839,418	8,839,168	8,839,639	8,862,896	8,864,526	8,863,502
8,864,855	8,861,284	8,859,217	8,858,524	8,864,522	8,865,054	8,865,245	8,864,379	8,865,629	8,865,448	8,866,227	8,866,308
8,864,228	8,861,443	8,860,011	8,856,530	8,864,118	8,866,163	8,864,959	8,863,714	8,864,184	8,863,324	8,865,882	8,865,212
8,864,189	8,861,367	8,858,291	8,851,237	8,861,141	8,861,908	8,860,565	8,861,188	8,860,488	8,860,280	8,861,037	8,859,276
8,857,691	8,854,483	8,850,551	8,844,756	8,851,729	8,851,125	8,850,899	8,850,791	8,850,042	8,850,607	8,851,994	8,849,823
2,683,469	2,682,140	2,680,869	2,680,258	2,684,562	2,685,076	2,685,218	2,685,481	2,685,850	2,686,246	2,687,287	2,687,028
1,111,901	1,111,864	1,111,780	1,111,550	1,112,972	1,113,243	1,113,749	1,114,045	1,114,041	1,114,401	1,115,109	1,115,304
663,482	663,516	663,387	663,059	663,810	663,768	663,925	664,095	663,786	664,071	664,298	664,275
1,172,481	1,172,116	1,171,412	1,170,118	1,170,610	1,170,105	1,169,896	1,169,684	1,169,507	1,169,572	1,169,676	1,169,075
848,893	848,416	847,939	847,167	846,822	846,624	846,433	846,266	846,101	846,049	845,799	845,355
622,656	622,338	621,793	620,977	620,843	620,488	620,188	619,927	619,762	619,508	619,237	618,886
1,179,099	1,178,672	1,178,309	1,177,316	1,177,488	1,177,498	1,177,341	1,177,208	1,177,200	1,177,152	1,177,162	1,176,838
575,710	575,421	575,062	574,311	574,622	574,323	574,149	574,085	573,795	573,608	573,426	573,062
2,683,469	2,682,140	2,680,869	2,680,258	2,684,562	2,685,076	2,685,218	2,685,481	2,685,850	2,686,246	2,687,287	2,687,028
104,069	104,022	103,924	104,060	104,236	104,246	104,171	104,156	104,182	104,147	104,192	104,142
71,518	71,593	71,578	71,596	71,631	71,715	71,735	71,781	71,795	71,909	72,020	72,002
66,407	66,414	66,397	66,332	66,286	66,310	66,242	66,206	66,245	66,198	66,166	66,125
88,769	88,762	88,837	89,257	89,641	89,720	90,202	90,474	90,621	90,623	90,756	90,845
82,280	82,137	82,082	81,988	82,039	81,988	81,940	81,852	81,805	81,810	81,782	81,788
67,029	66,993	66,930	66,708	66,688	66,662	66,605	66,534	66,463	66,421	66,392	66,344
73,749	73,755	73,767	73,717	74,013	74,031	74,083	74,211	74,339	74,341	74,408	74,500
66,263	66,339	66,469	66,592	66,803	66,813	66,841	66,956	66,967	67,134	67,582	67,671
96,700	96,637	96,518	96,418	96,402	96,412	96,318	96,227	96,225	96,350	96,289	96,260
176,162	176,056	175,911	175,613	175,796	175,720	175,637	175,522	175,445	175,393	175,290	175,281
80,360	80,291	80,271	80,160	80,195	80,129	80,138	80,100	80,047	80,019	80,033	80,020
130,386	130,216	130,033	129,807	129,929	129,754	129,591	129,545	129,515	129,472	129,489	129,347
90,985	90,924	90,860	90,674	90,672	90,680	90,622	90,597	90,573	90,526	90,486	90,466
164,709	164,565	164,520	164,420	164,951	165,060	165,000	165,065	165,178	165,190	165,154	165,191
108,533	108,532	108,472	108,492	108,776	108,854	108,908	108,870	108,891	108,861	108,938	108,980
154,864	154,712	154,492	154,221	154,295	154,362	154,439	154,496	154,442	154,539	154,586	154,453
129,048	128,990	128,916	128,845	128,812	128,830	128,790	128,785	128,763	128,816	128,793	128,747
119,215	119,074	118,929	118,727	118,822	118,765	118,701	118,537	118,413	118,338	118,387	118,198
173,881	173,795	173,724	174,158	174,406	174,588	174,682	174,642	174,698	174,512	174,614	174,496
111,968	112,043	112,087	111,871	111,812	111,853	111,900	111,921	111,987	111,988	111,993	112,066
124,422	124,269	124,087	123,779	123,759	123,638	123,535	123,427	123,411	123,411	123,351	123,307
197,560	197,386	197,194	197,053	197,122	197,043	196,958	196,977	196,748	196,702	196,667	196,570
118,181	118,180	118,277	118,693	119,717	120,003	120,127	120,385	120,556	120,727	120,744	120,873
86,411	86,455	86,594	87,077	87,759	87,900	88,053	88,215	88,541	88,819	89,175	89,356
841,012	840,783	840,557	840,059	840,158	840,190	840,091	840,037	840,056	840,016	840,058	839,876
147,810	147,709	147,588	147,600	147,701	147,679	147,640	147,613	147,553	147,513	147,522	147,489
124,551	124,513	124,579	124,478	124,528	124,517	124,434	124,382	124,431	124,467	124,549	124,485
85,410	85,410	85,371	85,364	85,369	85,370	85,397	85,440	85,424	85,496	85,449	85,465
135,130	135,124	135,079	135,081	135,201	135,309	135,312	135,344	135,436	135,442	135,458	135,457
150,332	150,192	150,078	149,769	149,640	149,495	149,433	149,271	149,129	148,966	148,809	148,798
158,566	158,621	158,649	158,561	158,578	158,657	158,746	158,883	158,971	159,050	159,150	159,088
39,213	39,214	39,213	39,206	39,141	39,163	39,129	39,104	39,112	39,082	39,121	39,094

## 3-6

## 市区町村別世帯数、

市区町村	世帯数	人口			ア) 人口増減数			ア) 人口増減率 %	人口密度 (1km <sup>2</sup> 当たり)	1世帯 当たり 世帯員 数
		総数	男	女	総数	自然増減	社会増減			
	世帯	人							人/km <sup>2</sup>	人
岸和田市	78,008	196,586	94,226	102,360	△ 793	△ 356	△ 437	△ 0.40	2,710	2.52
豊中市	172,225	394,983	186,950	208,033	979	241	738	0.25	10,854	2.29
池田市	45,591	103,070	49,690	53,380	△ 277	△ 52	△ 225	△ 0.27	4,655	2.26
吹田市	162,087	365,904	176,274	189,630	2,188	595	1,593	0.60	10,139	2.26
泉大津市	31,427	76,137	36,115	40,022	△ 373	18	△ 391	△ 0.49	5,321	2.42
高槻市	148,415	353,950	169,095	184,855	△ 1,209	△ 94	△ 1,115	△ 0.34	3,362	2.38
貝塚市	33,895	89,735	43,276	46,459	△ 254	△ 176	△ 78	△ 0.28	2,043	2.65
守口市	65,515	144,357	69,976	74,381	△ 409	△ 420	11	△ 0.28	11,358	2.20
枚方市	168,630	404,794	192,942	211,852	△ 1,177	△ 184	△ 993	△ 0.29	6,216	2.40
茨木市	115,839	279,216	135,257	143,959	1,139	541	598	0.41	3,650	2.41
八尾市	110,949	269,160	129,372	139,788	△ 633	△ 585	△ 48	△ 0.23	6,452	2.43
泉佐野市	40,322	99,447	47,465	51,982	△ 402	△ 243	△ 159	△ 0.40	1,760	2.47
富田林市	45,764	115,532	54,653	60,879	△ 1,008	△ 409	△ 599	△ 0.86	2,909	2.52
寝屋川市	101,311	236,691	114,799	121,892	△ 742	△ 268	△ 474	△ 0.31	9,583	2.34
河内長野市	42,091	108,303	50,782	57,521	△ 1,256	△ 352	△ 904	△ 1.15	988	2.57
松原市	49,733	121,369	58,227	63,142	△ 729	△ 403	△ 326	△ 0.60	7,285	2.44
大東市	52,738	124,152	61,909	62,243	△ 450	△ 113	△ 337	△ 0.36	6,795	2.35
和泉市	71,476	185,650	89,803	95,847	△ 134	△ 18	△ 116	△ 0.07	2,185	2.60
箕面市	56,585	135,284	64,899	70,385	1,287	119	1,168	0.96	2,824	2.39
柏原市	30,053	72,860	34,593	38,267	△ 389	△ 62	△ 327	△ 0.53	2,876	2.42
羽曳野市	45,018	114,284	53,962	60,322	△ 829	△ 344	△ 485	△ 0.72	4,321	2.54
門真市	57,877	126,380	62,252	64,128	△ 1,106	△ 379	△ 727	△ 0.87	10,275	2.18
摂津市	36,860	85,267	42,634	42,633	838	130	708	0.99	5,734	2.31
高石市	23,064	57,746	27,531	30,215	△ 554	△ 113	△ 441	△ 0.95	5,115	2.50
藤井寺市	27,535	65,894	31,131	34,763	72	△ 33	105	0.11	7,412	2.39
東大阪市	221,011	504,029	246,682	257,347	△ 2,201	△ 1,217	△ 984	△ 0.43	8,158	2.28
泉南市	23,064	62,974	30,105	32,869	△ 448	△ 151	△ 297	△ 0.71	1,286	2.73
四條畷市	22,023	56,621	27,735	28,886	△ 394	△ 68	△ 326	△ 0.69	3,029	2.57
交野市	28,782	76,577	36,707	39,870	△ 187	△ 92	△ 95	△ 0.24	2,997	2.66
大阪狭山市	22,943	58,090	27,268	30,822	42	△ 35	77	0.07	4,873	2.53
阪南市	21,172	55,318	26,326	28,992	△ 377	△ 150	△ 227	△ 0.68	1,529	2.61
島本町	11,948	30,064	14,282	15,782	△ 135	48	△ 183	△ 0.45	1,788	2.52
豊能町	7,739	20,181	9,536	10,645	△ 469	△ 161	△ 308	△ 2.27	588	2.61
能勢町	3,794	10,553	5,025	5,528	△ 252	△ 130	△ 122	△ 2.33	107	2.78
忠岡町	6,707	17,603	8,448	9,155	△ 189	△ 60	△ 129	△ 1.06	4,434	2.62
熊取町	16,459	44,758	21,751	23,007	△ 53	△ 95	42	△ 0.12	2,596	2.72
田尻町	3,854	8,522	4,332	4,190	△ 27	△ 36	9	△ 0.32	1,516	2.21
岬町	6,501	16,268	7,465	8,803	△ 296	△ 154	△ 142	△ 1.79	331	2.50
太子町	5,043	13,929	6,745	7,184	△ 155	△ 39	△ 116	△ 1.10	983	2.76
河南町	6,562	16,557	8,033	8,524	△ 131	△ 95	△ 36	△ 0.78	655	2.52
千早赤阪村	2,073	5,550	2,607	2,943	△ 93	△ 49	△ 44	△ 1.65	149	2.68



## 人 口 密 度 、 月 別 人 口 等 ( 続 )

1 月	2 月	3 月	4 月	5 月	6 月	7 月	8 月	9 月	10 月	11 月	12 月
人											
197,305	197,207	197,168	196,958	196,856	196,744	196,715	196,719	196,614	196,586	196,619	196,510
394,355	394,383	394,380	394,412	394,799	394,823	394,901	395,023	394,824	394,983	395,170	395,266
103,245	103,183	103,097	102,863	102,982	102,981	103,056	103,105	103,082	103,070	103,087	102,984
364,110	364,259	364,166	364,034	364,889	365,073	365,375	365,612	365,699	365,904	366,455	366,690
76,393	76,347	76,326	76,161	76,145	76,163	76,161	76,106	76,121	76,137	76,145	76,151
354,854	354,683	354,485	354,218	354,338	354,232	354,250	354,170	354,107	353,950	353,834	353,690
90,024	90,019	89,961	89,810	89,747	89,721	89,711	89,732	89,789	89,735	89,742	89,719
144,571	144,542	144,410	144,377	144,448	144,391	144,412	144,410	144,365	144,357	144,391	144,274
405,366	405,305	405,034	404,314	404,948	404,645	404,592	404,548	404,641	404,794	404,686	404,640
278,317	278,333	278,579	278,396	278,740	278,852	278,980	279,028	279,026	279,216	279,389	279,457
269,836	269,690	269,545	269,288	269,154	269,119	269,095	269,137	269,152	269,160	269,152	269,077
99,688	99,641	99,596	99,557	99,594	99,611	99,598	99,549	99,508	99,447	99,435	99,364
116,265	116,138	116,031	115,903	115,811	115,767	115,731	115,668	115,600	115,532	115,488	115,378
237,202	237,149	237,074	236,865	236,709	236,674	236,653	236,687	236,664	236,691	236,774	236,618
109,286	109,209	109,050	108,796	108,683	108,541	108,466	108,439	108,378	108,303	108,203	108,089
121,956	121,877	121,777	121,615	121,715	121,667	121,590	121,528	121,474	121,369	121,343	121,279
124,349	124,257	124,152	124,179	124,302	124,270	124,205	124,168	124,140	124,152	124,153	124,062
185,730	185,682	185,602	185,503	185,625	185,626	185,597	185,620	185,575	185,650	185,650	185,536
134,558	134,708	134,714	134,741	135,064	135,047	135,080	135,151	135,105	135,284	135,357	135,398
73,256	73,239	73,180	73,057	72,990	73,004	72,960	72,931	72,851	72,860	72,816	72,796
114,897	114,842	114,741	114,571	114,478	114,432	114,387	114,337	114,306	114,284	114,204	114,177
127,262	127,193	127,129	126,938	126,813	126,764	126,725	126,612	126,474	126,380	126,411	126,298
84,415	84,370	84,345	84,867	84,985	85,063	85,113	85,165	85,141	85,267	85,363	85,383
58,200	58,133	58,098	57,889	57,888	57,866	57,840	57,808	57,815	57,746	57,691	57,676
65,806	65,779	65,739	65,827	65,869	65,869	65,868	65,851	65,871	65,894	65,889	65,898
505,801	505,487	505,214	504,822	504,678	504,501	504,378	504,198	504,098	504,029	503,831	503,482
63,328	63,318	63,262	63,136	63,099	63,093	63,061	63,078	63,013	62,974	62,905	62,883
56,901	56,859	56,831	56,762	56,705	56,697	56,712	56,662	56,640	56,621	56,585	56,529
76,830	76,811	76,782	76,683	76,685	76,664	76,597	76,597	76,583	76,577	76,676	76,654
58,124	58,178	58,176	58,048	58,141	58,117	58,067	58,042	58,093	58,090	58,095	58,087
55,694	55,657	55,611	55,479	55,468	55,394	55,342	55,319	55,289	55,318	55,300	55,266
30,205	30,219	30,205	30,035	30,020	30,023	30,031	30,070	30,068	30,064	30,068	30,084
20,550	20,501	20,475	20,383	20,326	20,280	20,263	20,221	20,193	20,181	20,152	20,127
10,774	10,741	10,721	10,660	10,639	10,637	10,625	10,595	10,582	10,553	10,532	10,500
17,764	17,727	17,726	17,704	17,672	17,653	17,652	17,637	17,633	17,603	17,618	17,599
44,810	44,771	44,760	44,746	44,748	44,727	44,725	44,744	44,772	44,758	44,787	44,721
8,370	8,330	8,257	8,220	8,740	8,679	8,663	8,624	8,512	8,522	8,390	8,379
16,491	16,478	16,447	16,405	16,370	16,354	16,334	16,320	16,298	16,268	16,248	16,220
14,054	14,039	14,028	14,002	13,980	13,959	13,950	13,948	13,938	13,929	13,936	13,925
16,650	16,666	16,649	16,630	16,594	16,567	16,568	16,558	16,549	16,557	16,544	16,539
5,618	5,610	5,602	5,585	5,572	5,569	5,561	5,556	5,553	5,550	5,535	5,514



# 増 減 数 の 推 移

増						減						率					
総 数						自 然 増 減						社 会 増 減					
20 ~ 21 年	21 ~ 22 年	22 ~ 23 年	23 ~ 24 年	24 ~ 25 年	25 ~ 26 年	20 ~ 21 年	21 ~ 22 年	22 ~ 23 年	23 ~ 24 年	24 ~ 25 年	25 ~ 26 年	20 ~ 21 年	21 ~ 22 年	22 ~ 23 年	23 ~ 24 年	24 ~ 25 年	25 ~ 26 年
%																	
0.13	0.04	0.00	0.02	0.03	0.11	0.03	0.01	0.06	0.08	0.12	0.13	0.11	0.05	0.06	0.05	0.08	0.02
0.34	0.21	0.20	0.25	0.23	0.10	0.06	0.12	0.15	0.16	0.20	0.20	0.41	0.33	0.35	0.42	0.43	0.30
0.11	0.13	0.32	0.32	0.35	0.25	0.23	0.20	0.16	0.15	0.09	0.11	0.12	0.07	0.16	0.17	0.26	0.14
0.14	0.11	0.14	0.27	0.45	0.19	0.10	0.07	0.05	0.05	0.03	0.00	0.05	0.04	0.09	0.22	0.43	0.19
0.12	0.16	0.21	0.36	0.44	0.38	0.06	0.04	0.04	0.05	0.09	0.13	0.06	0.20	0.17	0.31	0.35	0.25
0.15	0.15	0.18	0.31	0.27	0.38	0.03	0.09	0.13	0.17	0.20	0.22	0.11	0.06	0.05	0.15	0.07	0.16
0.46	0.44	0.64	0.65	0.67	0.66	0.13	0.14	0.21	0.22	0.25	0.28	0.33	0.03	0.43	0.43	0.41	0.37
0.34	0.25	0.05	0.10	0.20	0.18	0.11	0.10	0.02	0.01	0.07	0.08	0.24	0.15	0.03	0.09	0.13	0.10
0.10	0.17	0.33	0.34	0.36	0.46	0.03	0.05	0.10	0.14	0.18	0.24	0.14	0.12	0.24	0.20	0.18	0.22
0.34	0.21	0.20	0.25	0.23	0.10	△ 0.06	△ 0.12	△ 0.15	△ 0.16	△ 0.20	0.20	0.41	0.33	0.35	0.42	0.43	0.30
0.33	0.52	0.45	0.76	0.17	0.08	0.03	△ 0.06	0.02	0.01	△ 0.01	△ 0.07	0.29	0.58	0.43	0.76	0.18	0.15
2.12	2.14	2.45	1.36	2.13	0.76	0.28	0.24	0.31	0.27	0.21	0.24	1.83	1.90	2.14	1.09	1.93	0.52
0.31	0.93	0.77	0.44	△ 0.03	△ 0.23	△ 0.10	△ 0.26	△ 0.24	△ 0.05	△ 0.19	△ 0.16	0.42	1.19	1.02	0.49	0.16	△ 0.07
2.31	2.23	2.20	2.19	1.80	2.62	0.39	0.47	0.53	0.45	0.58	0.50	1.92	1.76	1.67	1.74	1.22	2.13
0.43	△ 0.08	△ 0.86	△ 1.02	△ 0.92	△ 0.95	△ 0.09	△ 0.11	△ 0.21	△ 0.23	△ 0.34	△ 0.41	0.52	0.04	△ 0.65	△ 0.79	△ 0.58	△ 0.54
△ 0.93	△ 1.31	△ 1.13	△ 1.11	△ 1.21	△ 1.07	△ 0.28	△ 0.32	△ 0.48	△ 0.53	△ 0.67	△ 0.62	△ 0.65	△ 0.99	△ 0.65	△ 0.58	△ 0.53	△ 0.45
2.60	1.42	1.49	1.94	1.74	1.22	0.17	0.20	0.21	0.14	0.17	0.26	2.43	1.22	1.28	1.80	1.57	0.96
2.44	2.47	2.27	2.03	2.82	1.34	△ 0.19	△ 0.28	△ 0.22	△ 0.09	△ 0.12	0.01	2.63	2.75	2.50	2.12	2.94	1.33
0.55	0.12	△ 0.04	△ 0.13	△ 0.49	△ 0.52	0.14	0.03	0.08	0.00	△ 0.17	△ 0.19	0.41	0.09	△ 0.13	△ 0.14	△ 0.32	△ 0.33
△ 0.28	△ 0.24	0.04	0.23	△ 0.35	△ 0.60	0.17	0.06	0.02	0.01	0.02	△ 0.06	△ 0.45	△ 0.29	0.02	0.23	△ 0.37	△ 0.53
0.28	0.70	0.18	0.19	△ 0.22	△ 0.42	△ 0.17	△ 0.11	△ 0.29	△ 0.16	△ 0.27	△ 0.33	0.45	0.81	0.47	0.35	0.06	△ 0.09
△ 0.40	△ 0.52	△ 1.04	△ 0.63	△ 0.81	△ 0.95	△ 0.45	△ 0.58	△ 0.61	△ 0.57	△ 0.67	△ 0.63	0.05	0.06	△ 0.43	△ 0.06	△ 0.14	△ 0.33
△ 0.54	△ 0.61	△ 0.58	△ 0.44	△ 0.53	△ 0.55	△ 0.29	△ 0.40	△ 0.39	△ 0.44	△ 0.48	△ 0.48	△ 0.25	△ 0.21	△ 0.19	0.00	△ 0.05	△ 0.07
0.38	0.12	△ 0.20	△ 0.08	△ 0.28	0.17	0.18	0.14	0.04	△ 0.08	△ 0.09	△ 0.10	0.19	△ 0.02	△ 0.24	0.00	△ 0.19	0.28
△ 0.48	△ 0.23	0.30	0.65	0.51	0.88	△ 0.22	△ 0.30	△ 0.35	△ 0.22	△ 0.18	△ 0.18	△ 0.26	0.08	0.65	0.87	0.70	1.06
△ 0.37	△ 0.47	△ 0.17	△ 0.04	△ 0.12	△ 0.34	△ 0.14	△ 0.16	△ 0.14	△ 0.21	△ 0.25	△ 0.20	△ 0.23	△ 0.31	△ 0.03	0.17	0.13	△ 0.13
△ 0.84	△ 0.76	△ 0.45	△ 0.35	△ 0.40	△ 0.27	△ 0.33	△ 0.30	△ 0.42	△ 0.41	△ 0.47	△ 0.48	△ 0.51	△ 0.45	△ 0.03	0.07	0.07	0.20
△ 1.16	△ 2.02	△ 0.58	△ 0.75	△ 0.66	△ 1.02	△ 1.33	△ 1.53	△ 1.63	△ 1.70	△ 1.77	△ 1.68	0.17	△ 0.49	1.05	0.95	1.11	0.66
0.66	0.12	0.12	0.24	0.77	0.28	0.10	0.05	0.01	0.05	0.03	0.02	0.56	0.07	0.11	0.19	0.74	0.26
0.78	0.26	0.06	0.39	0.17	0.10	0.58	0.45	0.42	0.32	0.32	0.31	0.21	△ 0.19	△ 0.36	0.07	△ 0.15	△ 0.21
△ 0.20	△ 0.25	△ 0.72	△ 0.56	△ 0.74	△ 1.00	△ 0.11	△ 0.12	△ 0.18	△ 0.28	△ 0.29	△ 0.34	△ 0.09	△ 0.13	△ 0.54	△ 0.28	△ 0.46	△ 0.66
△ 0.04	△ 0.10	△ 0.35	△ 0.31	△ 0.42	△ 0.57	0.03	△ 0.01	△ 0.11	△ 0.12	△ 0.25	△ 0.30	△ 0.08	△ 0.09	△ 0.24	△ 0.19	△ 0.17	△ 0.27
1.75	2.28	2.05	1.78	2.52	2.71	0.05	0.02	0.15	0.12	0.14	0.24	1.70	2.25	1.90	1.65	2.38	2.47
3.90	3.37	2.91	2.53	3.62	3.24	0.25	0.26	0.23	0.28	0.35	0.35	3.65	3.11	2.68	2.25	3.27	2.89
0.28	0.20	0.09	△ 0.03	△ 0.19	△ 0.10	0.08	0.08	△ 0.02	△ 0.03	△ 0.09	△ 0.08	0.20	0.12	0.10	0.00	△ 0.09	△ 0.02
0.22	0.44	△ 0.46	△ 0.13	△ 0.08	△ 0.17	△ 0.31	△ 0.21	△ 0.32	△ 0.31	△ 0.37	△ 0.40	0.53	0.66	△ 0.14	0.19	0.29	0.24
1.02	0.65	0.63	0.03	0.07	0.03	0.20	0.23	0.11	0.11	0.13	△ 0.00	0.81	0.43	0.51	△ 0.08	△ 0.06	0.04
0.32	△ 0.14	△ 0.02	△ 0.36	0.31	0.13	△ 0.07	△ 0.13	△ 0.16	△ 0.24	△ 0.18	△ 0.09	0.40	△ 0.01	0.13	△ 0.12	0.50	0.22
0.27	0.34	0.42	0.73	△ 0.07	0.28	0.13	0.15	0.00	△ 0.00	△ 0.10	△ 0.05	0.13	0.19	0.42	0.73	0.03	0.33
△ 0.59	△ 0.40	△ 0.62	△ 0.95	△ 1.11	△ 1.13	0.06	0.02	△ 0.09	△ 0.16	△ 0.26	△ 0.19	△ 0.65	△ 0.42	△ 0.52	△ 0.79	△ 0.85	△ 0.94
0.64	0.35	0.63	0.38	0.11	0.46	0.47	0.39	0.31	0.33	0.21	0.27	0.17	△ 0.04	0.32	0.05	△ 0.11	0.19
0.24	0.02	0.15	0.19	△ 0.47	△ 0.37	△ 0.16	△ 0.08	△ 0.09	△ 0.04	△ 0.10	△ 0.24	0.40	0.10	0.25	0.23	△ 0.37	△ 0.13

3-7

市 区 町 村 別 人 口

市区町村	数																	
	増						減						数					
	総 数						自 然 増 減						社 会 増 減					
20 ~ 21 年	21 ~ 22 年	22 ~ 23 年	23 ~ 24 年	24 ~ 25 年	25 ~ 26 年	20 ~ 21 年	21 ~ 22 年	22 ~ 23 年	23 ~ 24 年	24 ~ 25 年	25 ~ 26 年	20 ~ 21 年	21 ~ 22 年	22 ~ 23 年	23 ~ 24 年	24 ~ 25 年	25 ~ 26 年	
	人																	
岸和田市	△ 605	△ 358	△ 419	△ 729	△ 707	△ 793	190	△ 127	△ 72	△ 241	△ 205	△ 356	△ 795	△ 231	△ 347	△ 488	△ 502	△ 437
豊中市	276	378	913	1,282	2,468	979	500	442	351	390	351	241	△ 224	△ 64	562	892	2,117	738
池田市	△ 21	△ 210	△ 396	△ 342	△ 144	△ 277	144	121	101	15	△ 82	△ 52	△ 165	△ 331	△ 497	△ 357	△ 62	△ 225
吹田市	2	△ 333	1,722	2,674	3,522	2,188	773	724	654	614	514	595	△ 771	△ 1,057	1,068	2,060	3,008	1,593
泉大津市	△ 258	△ 201	△ 286	△ 160	△ 592	△ 373	110	115	100	70	△ 10	18	△ 368	△ 316	△ 386	△ 230	△ 582	△ 391
高槻市	313	797	△ 1,124	△ 692	△ 384	△ 1,209	470	256	140	△ 88	△ 371	△ 94	△ 157	541	△ 1,264	△ 604	△ 13	△ 1,115
貝塚市	87	△ 104	△ 94	△ 81	△ 355	△ 254	115	17	△ 86	△ 44	△ 125	△ 176	△ 28	△ 121	△ 8	△ 37	△ 230	△ 78
守口市	210	△ 334	△ 505	△ 816	△ 610	△ 409	△ 213	△ 270	△ 440	△ 409	△ 444	△ 420	423	△ 64	△ 65	△ 407	△ 166	11
枚方市	1,321	△ 205	△ 370	△ 677	△ 960	△ 1,177	632	464	249	137	△ 39	△ 184	689	△ 669	△ 619	△ 814	△ 921	△ 993
茨木市	1,073	1,169	1,364	1,155	736	1,139	1,025	947	764	886	678	541	48	222	600	269	58	598
八尾市	△ 333	△ 461	△ 486	△ 815	△ 366	△ 633	37	△ 225	△ 257	△ 439	△ 456	△ 585	△ 370	△ 236	△ 229	△ 376	90	△ 48
泉佐野市	289	△ 11	△ 339	△ 189	△ 424	△ 402	29	△ 1	△ 113	△ 105	△ 197	△ 243	260	△ 10	△ 226	△ 84	△ 227	△ 159
富田林市	△ 967	△ 1,099	△ 1,158	△ 752	△ 1,126	△ 1,008	△ 172	△ 123	△ 257	△ 211	△ 343	△ 409	△ 795	△ 976	△ 901	△ 541	△ 783	△ 599
寝屋川市	△ 106	△ 769	579	△ 155	△ 1,195	△ 742	69	△ 61	△ 124	△ 24	△ 126	△ 268	△ 175	△ 708	703	△ 131	△ 1,069	△ 474
河内長野市	△ 935	△ 334	△ 920	△ 925	△ 1,086	△ 1,256	△ 280	△ 172	△ 264	△ 295	△ 406	△ 352	△ 655	△ 162	△ 656	△ 630	△ 680	△ 904
松原市	△ 538	△ 453	△ 828	△ 923	△ 745	△ 729	△ 205	△ 262	△ 330	△ 281	△ 375	△ 403	△ 333	△ 191	△ 498	△ 642	△ 370	△ 326
大東市	189	△ 177	△ 757	△ 1,213	△ 962	△ 450	80	182	62	△ 68	△ 152	△ 113	109	△ 359	△ 819	△ 1,145	△ 810	△ 337
和泉市	2,078	1,621	650	△ 100	246	△ 134	429	455	349	130	78	△ 18	1,649	1,166	301	△ 230	168	△ 116
箕面市	1,199	1,139	1,097	1,622	1,383	1,287	217	112	116	163	167	119	982	1,027	981	1,459	1,216	1,168
柏原市	△ 345	△ 662	△ 434	△ 568	△ 522	△ 389	△ 3	△ 114	△ 56	△ 60	△ 148	△ 62	△ 342	△ 548	△ 378	△ 508	△ 374	△ 327
羽曳野市	△ 3	△ 665	△ 927	△ 845	△ 796	△ 829	△ 129	△ 202	△ 303	△ 349	△ 281	△ 344	126	△ 463	△ 624	△ 496	△ 515	△ 485
門真市	△ 276	△ 414	△ 1,138	△ 868	△ 790	△ 1,106	△ 39	△ 18	△ 220	△ 227	△ 274	△ 379	△ 237	△ 396	△ 918	△ 641	△ 516	△ 727
摂津市	△ 56	△ 280	689	76	△ 56	838	215	245	196	202	109	130	△ 271	△ 525	493	△ 126	△ 165	708
高石市	△ 96	△ 271	△ 410	△ 568	△ 294	△ 554	69	5	△ 43	△ 47	△ 84	△ 113	△ 165	△ 276	△ 367	△ 521	△ 210	△ 441
藤井寺市	△ 19	207	44	△ 288	△ 99	72	0	△ 47	△ 77	△ 44	△ 60	△ 33	△ 19	254	121	△ 244	△ 39	105
東大阪市	△ 599	△ 135	△ 615	△ 1,302	△ 1,386	△ 2,201	△ 334	△ 433	△ 796	△ 936	△ 1,083	△ 1,217	△ 265	298	181	△ 366	△ 303	△ 984
泉南市	△ 101	△ 278	△ 318	△ 365	△ 298	△ 448	27	37	△ 59	△ 91	△ 87	△ 151	△ 128	△ 315	△ 259	△ 274	△ 211	△ 297
四條畷市	△ 11	39	△ 66	△ 226	△ 247	△ 394	129	96	5	34	△ 13	△ 68	△ 140	△ 57	△ 71	△ 260	△ 234	△ 326
交野市	111	△ 33	△ 246	△ 304	△ 372	△ 187	74	100	△ 12	△ 20	△ 10	△ 92	37	△ 133	△ 234	△ 284	△ 362	△ 95
大阪狭山市	△ 139	△ 113	△ 144	20	△ 55	42	54	10	28	△ 60	14	△ 35	△ 193	△ 123	△ 172	80	△ 69	77
阪南市	29	△ 178	△ 324	△ 355	△ 272	△ 377	△ 51	△ 52	△ 118	△ 124	△ 180	△ 150	80	△ 126	△ 206	△ 231	△ 92	△ 227
島本町	△ 147	105	847	362	55	△ 135	△ 8	52	30	57	33	48	△ 139	53	817	305	22	△ 183
豊能町	△ 294	△ 373	△ 405	△ 498	△ 436	△ 469	△ 133	△ 142	△ 111	△ 139	△ 154	△ 161	△ 161	△ 231	△ 294	△ 359	△ 282	△ 308
能勢町	△ 235	△ 201	△ 271	△ 297	△ 277	△ 252	△ 98	△ 81	△ 124	△ 109	△ 112	△ 130	△ 137	△ 120	△ 147	△ 188	△ 165	△ 122
忠岡町	△ 32	77	△ 89	△ 147	△ 121	△ 189	6	△ 11	△ 16	△ 10	△ 39	△ 60	△ 38	88	△ 73	△ 137	△ 82	△ 129
熊取町	△ 53	90	△ 82	△ 59	△ 117	△ 53	37	△ 22	△ 4	△ 23	△ 89	△ 95	△ 90	112	△ 78	△ 36	△ 28	42
田尻町	△ 16	57	6	52	406	△ 27	12	19	12	△ 8	△ 6	△ 36	4	38	△ 6	60	412	9
岬町	△ 295	△ 229	△ 380	△ 236	△ 324	△ 296	△ 165	△ 158	△ 138	△ 154	△ 180	△ 154	△ 108	△ 71	△ 242	△ 82	△ 144	△ 142
太子町	△ 55	△ 114	73	△ 170	△ 39	△ 155	△ 22	△ 29	△ 21	△ 45	△ 29	△ 39	△ 27	△ 85	94	△ 125	△ 10	△ 116
河南町	△ 185	△ 125	△ 95	△ 154	△ 103	△ 131	△ 50	△ 34	△ 81	△ 73	△ 88	△ 95	△ 168	△ 91	△ 14	△ 81	△ 15	△ 36
千早赤阪村	△ 63	△ 141	△ 139	△ 85	△ 148	△ 93	△ 28	△ 38	△ 58	△ 50	△ 29	△ 49	△ 31	△ 103	△ 81	△ 35	△ 119	△ 44

増 減 数 の 推 移 (続)

増						減						率					
総 数						自 然 増 減						社 会 増 減					
20 ~ 21 年	21 ~ 22 年	22 ~ 23 年	23 ~ 24 年	24 ~ 25 年	25 ~ 26 年	20 ~ 21 年	21 ~ 22 年	22 ~ 23 年	23 ~ 24 年	24 ~ 25 年	25 ~ 26 年	20 ~ 21 年	21 ~ 22 年	22 ~ 23 年	23 ~ 24 年	24 ~ 25 年	25 ~ 26 年
%																	
△ 0.30	△ 0.18	△ 0.21	△ 0.37	△ 0.36	△ 0.40	0.09	△ 0.06	△ 0.04	△ 0.12	△ 0.10	△ 0.18	△ 0.40	△ 0.12	△ 0.17	△ 0.25	△ 0.25	△ 0.22
0.07	0.10	0.23	0.33	0.63	0.25	0.13	0.11	0.09	0.10	0.09	0.06	△ 0.06	△ 0.02	0.14	0.23	0.54	0.19
△ 0.02	△ 0.20	△ 0.38	△ 0.33	△ 0.14	△ 0.27	0.14	0.12	0.10	0.01	△ 0.08	△ 0.05	△ 0.16	△ 0.32	△ 0.48	△ 0.34	△ 0.06	△ 0.22
0.00	△ 0.09	0.48	0.75	0.98	0.60	0.22	0.20	0.18	0.17	0.14	0.16	△ 0.22	△ 0.30	0.30	0.58	0.84	0.44
△ 0.33	△ 0.26	△ 0.37	△ 0.21	△ 0.77	△ 0.49	0.14	0.15	0.13	0.09	△ 0.01	0.02	△ 0.47	△ 0.41	△ 0.50	△ 0.30	△ 0.75	△ 0.51
0.09	0.22	△ 0.31	△ 0.19	△ 0.11	△ 0.34	0.13	0.07	0.04	△ 0.02	△ 0.10	△ 0.03	△ 0.04	0.15	△ 0.35	△ 0.17	0.00	△ 0.31
0.10	△ 0.11	△ 0.10	△ 0.09	△ 0.39	△ 0.28	0.13	0.02	△ 0.10	△ 0.05	△ 0.14	△ 0.20	△ 0.03	△ 0.13	△ 0.01	△ 0.04	△ 0.25	△ 0.09
0.14	△ 0.23	△ 0.34	△ 0.56	△ 0.42	△ 0.28	△ 0.15	△ 0.18	△ 0.30	△ 0.28	△ 0.31	△ 0.29	0.29	△ 0.04	△ 0.04	△ 0.28	△ 0.11	0.01
0.32	△ 0.05	△ 0.09	△ 0.17	△ 0.24	△ 0.29	0.16	0.11	0.06	0.03	△ 0.01	△ 0.05	0.17	△ 0.16	△ 0.15	△ 0.20	△ 0.23	△ 0.24
0.39	0.43	0.50	0.42	0.27	0.41	0.38	0.35	0.28	0.32	0.24	0.19	0.02	0.08	0.22	0.10	0.02	0.22
△ 0.12	△ 0.17	△ 0.18	△ 0.30	△ 0.14	△ 0.23	0.01	△ 0.08	△ 0.09	△ 0.16	△ 0.17	△ 0.22	△ 0.14	△ 0.09	△ 0.08	△ 0.14	0.03	△ 0.02
0.29	△ 0.01	△ 0.34	△ 0.19	△ 0.42	△ 0.40	0.03	0.00	△ 0.11	△ 0.10	△ 0.20	△ 0.24	0.26	△ 0.01	△ 0.22	△ 0.08	△ 0.23	△ 0.16
△ 0.79	△ 0.91	△ 0.97	△ 0.64	△ 0.96	△ 0.86	△ 0.14	△ 0.10	△ 0.21	△ 0.18	△ 0.29	△ 0.35	△ 0.65	△ 0.81	△ 0.75	△ 0.46	△ 0.67	△ 0.51
△ 0.04	△ 0.32	0.24	△ 0.06	△ 0.50	△ 0.31	0.03	△ 0.03	△ 0.05	△ 0.01	△ 0.05	△ 0.11	△ 0.07	△ 0.03	0.30	△ 0.05	△ 0.45	△ 0.20
△ 0.82	△ 0.30	△ 0.82	△ 0.83	△ 0.98	△ 1.15	△ 0.25	△ 0.15	△ 0.23	△ 0.26	△ 0.37	△ 0.32	△ 0.58	△ 0.14	△ 0.58	△ 0.56	△ 0.61	△ 0.83
△ 0.43	△ 0.36	△ 0.66	△ 0.75	△ 0.61	△ 0.60	△ 0.16	△ 0.21	△ 0.26	△ 0.23	△ 0.31	△ 0.33	△ 0.27	△ 0.15	△ 0.40	△ 0.52	△ 0.30	△ 0.27
0.15	△ 0.14	△ 0.59	△ 0.96	△ 0.77	△ 0.36	0.06	0.14	0.05	△ 0.05	△ 0.12	△ 0.09	0.09	△ 0.28	△ 0.64	△ 0.90	△ 0.65	△ 0.27
1.15	0.88	0.35	△ 0.05	0.13	△ 0.07	0.24	0.25	0.19	0.07	0.04	△ 0.01	0.91	0.64	0.16	△ 0.12	0.09	△ 0.06
0.94	0.88	0.84	1.24	1.04	0.96	0.17	0.09	0.09	0.12	0.13	0.09	0.77	0.80	0.76	1.11	0.92	0.87
△ 0.46	△ 0.88	△ 0.58	△ 0.76	△ 0.71	△ 0.53	△ 0.00	△ 0.15	△ 0.07	△ 0.08	△ 0.20	△ 0.08	△ 0.45	△ 0.73	△ 0.51	△ 0.68	△ 0.51	△ 0.45
0.00	△ 0.56	△ 0.79	△ 0.72	△ 0.69	△ 0.72	△ 0.11	△ 0.17	△ 0.26	△ 0.30	△ 0.24	△ 0.30	0.11	△ 0.39	△ 0.53	△ 0.42	△ 0.44	△ 0.42
△ 0.21	△ 0.32	△ 0.87	△ 0.67	△ 0.62	△ 0.87	△ 0.03	△ 0.01	△ 0.17	△ 0.18	△ 0.21	△ 0.30	△ 0.18	△ 0.30	△ 0.70	△ 0.50	△ 0.40	△ 0.57
△ 0.07	△ 0.33	0.82	0.09	△ 0.07	0.99	0.26	0.29	0.23	0.24	0.13	0.15	△ 0.32	△ 0.63	0.59	△ 0.15	△ 0.20	0.84
△ 0.16	△ 0.45	△ 0.69	△ 0.96	△ 0.50	△ 0.95	0.12	0.01	△ 0.07	△ 0.08	△ 0.14	△ 0.19	△ 0.28	△ 0.46	△ 0.62	△ 0.88	△ 0.36	△ 0.76
△ 0.03	0.31	0.07	△ 0.43	△ 0.15	0.11	0.00	△ 0.07	△ 0.12	△ 0.07	△ 0.09	△ 0.05	△ 0.03	0.39	0.18	△ 0.37	△ 0.06	0.16
△ 0.12	△ 0.03	△ 0.12	△ 0.26	△ 0.27	△ 0.43	△ 0.07	△ 0.08	△ 0.16	△ 0.18	△ 0.21	△ 0.24	△ 0.05	0.06	0.04	△ 0.07	△ 0.06	△ 0.19
△ 0.16	△ 0.43	△ 0.49	△ 0.57	△ 0.47	△ 0.71	0.04	0.06	△ 0.09	△ 0.14	△ 0.14	△ 0.24	△ 0.02	△ 0.49	△ 0.40	△ 0.43	△ 0.33	△ 0.47
△ 0.02	0.07	△ 0.11	△ 0.39	△ 0.43	△ 0.69	0.22	0.17	0.01	0.06	△ 0.02	△ 0.12	△ 0.24	△ 0.10	△ 0.12	△ 0.45	△ 0.41	△ 0.57
0.14	△ 0.04	△ 0.32	△ 0.39	△ 0.48	△ 0.24	0.10	0.13	△ 0.02	△ 0.03	△ 0.01	△ 0.12	0.05	△ 0.17	△ 0.30	△ 0.37	△ 0.47	△ 0.12
△ 0.24	△ 0.19	△ 0.25	0.03	△ 0.09	0.07	0.09	0.02	0.05	△ 0.10	0.02	△ 0.06	△ 0.33	△ 0.21	△ 0.30	0.14	△ 0.12	0.13
0.05	△ 0.31	△ 0.57	△ 0.63	△ 0.49	△ 0.68	△ 0.09	△ 0.09	△ 0.21	△ 0.22	△ 0.32	△ 0.27	0.14	△ 0.22	△ 0.36	△ 0.41	△ 0.16	△ 0.41
△ 0.51	0.36	2.93	1.22	0.18	△ 0.45	△ 0.03	0.18	0.10	0.19	0.11	0.16	△ 0.48	0.18	2.82	1.02	0.07	△ 0.61
△ 1.30	△ 1.67	△ 1.84	△ 2.31	△ 2.07	△ 2.27	△ 0.59	△ 0.64	△ 0.50	△ 0.64	△ 0.73	△ 0.78	△ 0.71	△ 1.03	△ 1.34	△ 1.66	△ 1.34	△ 1.49
△ 1.94	△ 1.70	△ 2.33	△ 2.61	△ 2.50	△ 2.33	△ 0.81	△ 0.68	△ 1.06	△ 0.96	△ 1.01	△ 1.20	△ 1.13	△ 1.01	△ 1.26	△ 1.65	△ 1.49	△ 1.13
△ 0.18	0.43	△ 0.49	△ 0.81	△ 0.68	△ 1.06	0.03	△ 0.06	△ 0.09	△ 0.06	△ 0.22	△ 0.34	△ 0.21	0.49	△ 0.40	△ 0.76	△ 0.46	△ 0.73
△ 0.12	0.20	△ 0.18	△ 0.13	△ 0.26	△ 0.12	0.08	△ 0.05	△ 0.01	△ 0.05	△ 0.20	△ 0.21	△ 0.20	0.25	△ 0.17	△ 0.08	△ 0.06	0.09
0.20	0.71	0.07	0.64	4.99	△ 0.32	0.15	0.24	0.15	△ 0.10	△ 0.07	△ 0.42	0.05	0.47	△ 0.07	0.74	5.06	0.11
△ 1.52	△ 1.29	△ 2.17	△ 1.38	△ 1.92	△ 1.79	△ 0.92	△ 0.89	△ 0.79	△ 0.90	△ 1.07	△ 0.93	△ 0.60	△ 0.40	△ 1.38	△ 0.48	△ 0.85	△ 0.86
△ 0.34	△ 0.80	0.51	△ 1.19	△ 0.28	△ 1.10	△ 0.15	△ 0.20	△ 0.15	△ 0.31	△ 0.21	△ 0.28	△ 0.19	△ 0.59	0.66	△ 0.87	△ 0.07	△ 0.82
△ 1.25	△ 0.73	△ 0.56	△ 0.91	△ 0.61	△ 0.78	△ 0.29	△ 0.20	△ 0.48	△ 0.43	△ 0.52	△ 0.57	△ 0.97	△ 0.53	△ 0.08	△ 0.48	△ 0.09	△ 0.22
△ 0.95	△ 2.29	△ 2.31	△ 1.45	△ 2.56	△ 1.65	△ 0.45	△ 0.62	△ 0.96	△ 0.85	△ 0.50	△ 0.87	△ 0.50	△ 1.67	△ 1.35	△ 0.60	△ 2.05	△ 0.78

## 3-8

市町村別住民基本台帳に基づく世帯数、  
男女別人口及び1世帯当たり人員

1) 平成25年以前は各年3月末現在

(各年1月1日現在)

市 町 村	世 帯 数	人 口			1世帯当たり人員
		総 数	男	女	
平成22年	3,901,462	8,683,035	4,221,854	4,461,181	2.23
23	3,932,806	8,681,623	4,218,182	4,463,441	2.21
24	3,963,932	8,679,933	4,213,507	4,466,426	2.19
25	4,090,596	8,873,698	4,299,966	4,573,732	2.17
平成26年	4,117,692	8,878,694	4,302,152	4,576,542	2.16
大阪市地域	1,392,225	2,667,830	1,299,940	1,367,890	1.92
三島地域	487,807	1,109,348	537,212	572,136	2.27
豊能地域	300,300	670,680	321,343	349,337	2.23
北河内地域	523,300	1,182,738	576,332	606,406	2.26
中河内地域	382,967	844,292	410,195	434,097	2.20
南河内地域	267,977	629,004	300,879	328,125	2.35
泉北地域	519,245	1,189,922	574,203	615,719	2.29
泉南地域	243,871	584,880	282,048	302,832	2.40
大阪市	1,392,225	2,667,830	1,299,940	1,367,890	1.92
堺市	378,794	849,107	409,397	439,710	2.24
岸和田市	84,774	201,077	96,760	104,317	2.37
豊中市	182,925	400,086	191,195	208,891	2.19
池田市	45,965	102,964	49,513	53,451	2.24
吹田市	161,343	360,083	173,407	186,676	2.23
泉大津市	33,296	76,534	36,710	39,824	2.30
高槻市	156,382	356,388	171,440	184,948	2.28
貝塚市	36,829	90,152	43,506	46,646	2.45
守口市	70,116	145,501	70,956	74,545	2.08
枚方市	174,419	408,610	197,374	211,236	2.34
茨木市	119,359	277,689	135,373	142,316	2.33
八尾市	120,319	270,307	130,116	140,191	2.25
泉佐野市	44,250	101,685	49,119	52,566	2.30
富田林市	49,893	116,851	55,553	61,298	2.34
寝屋川市	107,989	241,340	117,583	123,757	2.23
河内長野市	47,275	112,173	53,357	58,816	2.37
松原市	54,566	123,611	59,691	63,920	2.27
大東市	54,936	124,437	61,205	63,232	2.27
和泉市	74,737	187,506	91,145	96,361	2.51
箕面市	57,992	134,303	64,601	69,702	2.32
柏原市	30,995	72,636	35,016	37,620	2.34
羽曳野市	49,171	115,904	55,368	60,536	2.36
門真市	60,882	127,638	63,191	64,447	2.10
摂津市	38,013	84,307	42,246	42,061	2.22
高石市	24,816	58,887	28,276	30,611	2.37
藤井寺市	28,718	66,434	31,721	34,713	2.31
東大阪市	231,653	501,349	245,063	256,286	2.16
泉南市	25,468	64,472	31,228	33,244	2.53
四條畷市	23,723	56,951	28,103	28,848	2.40
交野市	31,235	78,261	37,920	40,341	2.51
大阪狭山市	24,318	57,857	27,589	30,268	2.38
阪南市	23,600	57,435	27,533	29,902	2.43
島本町	12,710	30,881	14,746	16,135	2.43
豊能町	8,741	21,823	10,468	11,355	2.50
能勢町	4,677	11,504	5,566	5,938	2.46
忠岡町	7,602	17,888	8,675	9,213	2.35
熊取町	17,318	44,450	21,643	22,807	2.57
田尻町	3,920	8,551	4,249	4,302	2.18
岬町	7,712	17,058	8,010	9,048	2.21
太子町	5,334	14,162	6,940	7,222	2.66
河内町	6,337	16,153	7,877	8,276	2.55
千早赤阪村	2,365	5,859	2,783	3,076	2.48

3 - 9

年 次 別 人 口 動 態

1) 住所地による集計である。日本における日本人に関する事件を集計したものである。人口動態率は各年10月1日現在の日本人人口に対する各年中の人口動態の数の割合である。  
ア) 大阪府のまとめた各年10月1日現在の推計人口によるものである。

年 次	ア) 人 口		出 生			死 亡		
	増加率 (人口千対)	性比 (女100対男)	総 数	率 (人口千対)	性比 (女100対男)	総 数	率 (人口千対)	性比 (女100対男)
昭和 5 1 年	6.7	99.3	140,032	17.1	106.4	42,075	5.1	118.6
5 2	5.4	99.1	132,172	16.1	105.7	41,459	5.0	120.4
5 3	4.6	98.8	124,711	15.1	105.9	41,737	5.0	117.4
5 4	3.4	98.6	115,990	13.9	105.2	42,157	5.1	118.8
5 5	3.2	98.5	111,956	13.5	107.1	44,272	5.3	122.0
5 6	3.8	98.3	106,456	12.8	107.4	44,380	5.3	120.3
5 7	4.0	98.1	106,098	12.7	104.6	44,578	5.3	121.7
5 8	5.1	98.0	105,432	12.5	106.1	46,301	5.5	120.2
5 9	5.5	97.9	103,595	12.2	106.0	46,916	5.5	122.0
6 0	4.3	97.8	100,328	11.8	105.2	48,152	5.7	120.8
6 1	4.5	97.8	97,693	11.4	105.7	48,266	5.7	119.8
6 2	3.9	97.7	94,828	11.1	106.0	48,488	5.7	121.4
6 3	1.5	97.6	93,315	10.9	105.2	50,704	5.9	120.9
平成 元 年	0.3	97.5	88,468	10.3	105.5	50,812	5.9	119.5
2	1.9	97.3	86,840	10.1	105.0	52,844	6.2	120.6
3	0.6	97.1	86,795	10.1	106.2	53,110	6.2	122.9
4	0.6	96.9	86,658	10.1	106.5	54,914	6.4	120.4
5	0.7	96.9	84,151	9.8	105.2	56,442	6.6	120.3
6	0.3	96.7	88,419	10.4	105.6	55,741	6.5	123.4
7	9.5	96.6	86,076	10.0	105.2	58,255	6.8	122.0
8	1.2	96.5	89,291	10.3	106.9	57,187	6.6	121.8
9	0.2	96.3	89,043	10.3	106.0	57,864	6.7	124.6
1 0	0.3	96.1	90,324	10.5	105.0	59,647	6.9	126.3
1 1	0.3	95.9	88,385	10.2	105.4	61,724	7.1	124.3
1 2	0.5	95.6	88,163	10.2	105.1	61,315	7.1	125.6
1 3	0.6	95.4	86,000	9.9	105.6	61,708	7.1	125.5
1 4	0.3	95.1	83,883	9.7	107.3	62,099	7.2	124.5
1 5	0.2	94.8	81,001	9.4	105.5	64,405	7.4	124.7
1 6	0.4	94.6	79,719	9.2	104.6	65,160	7.5	123.4
1 7	0.2	94.4	76,111	8.8	105.8	68,648	7.9	121.6
1 8	1.2	94.1	77,641	9.0	104.8	69,007	8.0	120.2
1 9	1.3	94.0	76,914	8.9	104.4	70,283	8.1	120.0
2 0	1.2	93.8	77,400	9.0	105.4	72,930	8.4	119.9
2 1	1.3	93.7	75,250	8.7	105.8	73,135	8.5	121.1
2 2	0.4	93.6	75,080	8.5	104.9	76,556	8.8	119.3
2 3	0.0	93.4	73,919	8.5	103.3	78,952	9.1	116.8
2 4	0.2	93.3	73,012	8.4	105.1	80,472	9.3	114.8
平成 2 5 年	0.3	93.2	72,054	8.3	105.3	81,864	9.4	115.8

年 次	乳 児 死 亡		死 産		婚 姻		離 婚	
	総 数	率(出生千対)	総 数	率(出産千対)	件 数	率(人口千対)	件 数	率(人口千対)
昭和 5 1 年	1,178	8.4	9,603	64.2	67,160	8.2	10,390	1.27
5 2	1,059	8.0	8,361	59.5	63,456	7.7	11,146	1.35
5 3	961	7.7	7,579	57.3	60,019	7.3	11,357	1.37
5 4	814	7.0	7,140	58.0	58,919	7.1	11,367	1.37
5 5	771	6.9	6,579	55.5	57,858	7.0	12,100	1.46
5 6	770	7.2	7,170	63.1	57,445	6.9	13,442	1.61
5 7	681	6.4	6,399	56.9	58,437	7.0	14,237	1.70
5 8	613	5.8	6,066	54.4	57,741	6.9	15,544	1.84
5 9	603	5.8	5,912	54.0	56,416	6.7	15,363	1.81
6 0	558	5.6	5,430	51.3	55,763	6.6	14,355	1.66
6 1	457	4.7	5,273	51.2	55,506	6.5	14,494	1.70
6 2	467	4.9	5,178	51.8	54,257	6.3	13,886	1.62
6 3	408	4.4	4,774	48.7	56,098	6.5	13,545	1.58
平成 元 年	408	4.6	4,334	46.7	55,872	6.5	13,808	1.61
2	417	4.8	4,368	47.9	57,436	6.7	13,524	1.58
3	365	4.2	3,850	42.5	58,629	6.8	15,128	1.77
4	368	4.2	3,726	41.2	59,315	6.9	16,287	1.90
5	336	4.0	3,438	39.3	61,965	7.2	16,742	1.96
6	340	3.8	3,227	35.2	61,745	7.2	17,272	2.02
7	340	3.9	2,974	33.4	64,181	7.5	17,238	2.00
8	317	3.6	2,929	31.8	64,316	7.5	17,395	2.02
9	286	3.2	3,055	33.2	62,761	7.3	18,870	2.19
1 0	325	3.6	2,975	31.9	61,782	7.2	20,906	2.42
1 1	256	2.9	2,821	30.9	58,827	6.8	21,833	2.53
1 2	257	2.9	2,760	30.4	59,969	6.9	22,715	2.63
1 3	276	3.2	2,747	31.0	59,864	6.9	24,252	2.80
1 4	256	3.1	2,703	31.2	55,440	6.4	24,808	2.87
1 5	219	2.7	2,370	28.4	54,207	6.3	23,459	2.71
1 6	249	3.1	2,463	30.0	52,831	6.1	21,741	2.51
1 7	198	2.6	2,214	28.3	51,744	6.0	20,973	2.43
1 8	204	2.6	2,150	26.9	53,142	6.1	20,465	2.37
1 9	204	2.7	2,109	26.7	51,994	6.0	20,328	2.35
2 0	213	2.8	1,852	23.4	52,998	6.1	20,490	2.37
2 1	176	2.3	1,893	24.5	51,689	6.0	20,737	2.40
2 2	161	2.1	1,907	24.8	51,242	5.9	20,752	2.34
2 3	170	2.3	1,784	23.6	48,581	5.6	19,407	2.23
2 4	154	2.1	1,723	23.1	48,114	5.5	18,761	2.16
平成 2 5 年	136	1.9	1,661	22.5	48,596	5.6	18,104	2.08

3-10

市 町 村 、 年 齢 ( 5

1) 年齢不詳を含むため、総数と内訳の合計とは必ずしも一致しない。

市 町 村	総 数	0～4歳	5～9	10～14	15～19	20～24	25～29	30～34	35～39	40～44
平成 17 年	8,817,166	394,679	418,247	398,331	438,173	532,331	590,338	730,881	649,803	557,837
平成 22 年	8,865,245	364,903	386,363	413,934	416,930	469,906	517,377	583,863	723,186	648,690
大阪市	2,665,314	103,430	99,521	105,142	111,147	150,031	187,772	194,848	218,785	193,762
三島地域	1,100,634	50,193	52,206	53,042	51,854	58,656	64,014	76,086	95,333	84,068
豊能地域	657,104	27,697	29,532	31,299	31,357	36,515	35,772	41,885	52,910	49,537
北河内地域	1,185,935	48,186	52,864	58,843	59,583	59,470	61,083	73,571	97,386	88,059
中河内地域	855,766	31,978	35,991	40,159	41,398	44,163	43,241	49,452	65,956	60,796
南河内地域	636,008	24,140	28,762	33,723	34,596	34,184	31,507	35,624	47,330	44,364
泉北地域	1,182,223	53,661	57,626	59,528	56,111	57,180	63,499	77,070	99,875	86,677
大阪府	582,261	25,618	29,861	32,198	30,884	29,707	30,489	35,327	45,611	41,427
大塚市	2,665,314	103,430	99,521	105,142	111,147	150,031	187,772	194,848	218,785	193,762
岸和田市	841,966	37,823	39,681	40,246	38,756	40,534	45,651	56,007	71,487	61,101
豊中市	199,234	8,971	10,042	10,991	10,623	10,237	10,760	12,048	15,525	14,368
池田市	389,341	17,200	17,754	18,932	18,057	19,243	21,011	25,848	32,712	30,684
吹田市	104,229	4,287	4,708	4,745	5,005	6,598	6,134	6,680	8,299	7,673
吹田市	355,798	15,729	17,023	17,411	18,042	20,716	20,514	23,653	30,529	28,920
大津市	77,548	3,642	4,151	4,635	3,843	3,568	4,423	5,185	6,953	6,185
高槻市	357,359	15,759	16,100	16,573	15,970	17,477	20,233	24,122	30,121	25,903
貝塚市	90,519	4,286	5,005	5,168	4,767	4,257	4,476	5,520	7,401	6,867
守口市	146,697	5,426	5,890	6,919	6,937	7,141	7,915	8,813	12,016	11,211
枚方市	407,978	17,304	18,588	19,871	20,582	21,273	20,865	25,340	32,358	28,983
茨木市	274,822	13,449	13,786	13,619	12,519	14,587	16,346	20,161	24,743	21,131
八尾市	271,460	10,702	11,953	13,191	12,788	12,658	13,453	15,816	21,105	19,654
富田市	100,801	4,283	5,087	5,418	5,227	5,501	5,721	6,472	8,364	7,476
寝屋川市	119,576	4,185	5,211	6,683	7,518	7,010	5,780	6,231	8,350	8,174
河内長野市	238,204	9,183	9,818	11,180	11,460	11,450	12,032	14,860	19,323	17,326
松原市	112,490	3,848	4,630	5,659	5,813	5,766	5,449	5,919	7,680	6,991
大和泉市	124,594	4,737	5,687	6,682	6,537	6,511	6,125	6,971	9,776	9,539
箕面市	127,534	5,463	5,952	6,705	6,755	7,047	6,992	8,240	10,869	9,762
柏原市	184,988	8,673	9,826	10,550	9,854	9,397	9,309	11,174	15,011	13,739
羽曳川市	129,895	5,542	6,002	6,066	6,463	8,984	7,198	8,054	10,209	9,311
真津市	74,773	2,845	3,280	3,929	4,296	4,870	4,174	4,436	5,648	5,118
高石市	117,681	4,741	5,662	6,277	6,216	5,984	5,894	6,948	9,072	8,534
藤井寺市	130,282	5,012	5,504	6,525	6,358	6,246	6,999	8,407	11,334	10,303
東大阪	83,720	3,910	3,946	4,009	3,933	4,459	5,357	6,298	7,700	6,136
四條畷市	59,572	2,694	3,024	3,143	2,822	2,817	3,200	3,626	4,949	4,441
交野市	66,165	2,833	3,084	3,408	3,304	3,460	3,626	4,146	5,249	4,827
大阪狭山市	509,533	18,431	20,758	23,039	24,314	26,635	25,614	29,200	39,203	36,024
島本町	64,403	2,953	3,595	3,777	3,403	3,140	3,312	3,874	4,985	4,341
能勢町	57,554	2,515	3,029	3,177	2,785	2,554	2,665	3,398	5,041	4,440
忠岡町	77,686	3,283	4,083	4,466	4,706	3,759	3,615	4,513	6,445	6,034
熊取町	58,227	2,522	2,809	2,992	3,027	3,185	3,023	3,617	4,653	3,908
田尻町	56,646	2,242	2,670	3,167	3,131	2,712	2,741	3,238	4,083	3,774
本町	28,935	1,346	1,351	1,430	1,390	1,417	1,564	1,852	2,240	1,978
能勢町	21,989	419	699	980	1,137	1,100	984	873	1,120	1,119
忠岡町	11,650	249	369	576	695	590	445	430	570	750
熊取町	18,149	829	944	954	836	864	916	1,078	1,475	1,211
田尻町	45,069	1,947	2,328	2,455	2,610	2,743	2,291	2,706	3,411	2,979
岬町	8,085	452	473	442	364	363	457	638	754	578
太子町	17,504	484	661	780	759	754	731	831	1,088	1,044
河内町	14,220	519	800	907	918	809	642	698	1,056	1,013
千早赤阪村	17,040	575	696	869	1,033	1,213	726	789	1,138	1,093
千早赤阪村	6,015	180	183	246	230	246	242	305	356	285

資料 総務省「国勢調査報告」

3-11

年 齢 ( 5 歳

ア) 国勢調査結果である。

年 次	総 数	0～4歳	5～9	10～14	15～19	20～24	25～29	30～34
平成 21 年	千人							
ア) 22	8,801	377	400	430	429	474	534	607
23	8,865	365	386	414	417	470	517	584
24	8,861	367	379	417	415	474	516	565
平成 25 年	8,856	365	372	414	415	471	507	546
平成 25 年	8,849	363	368	407	422	464	499	531

資料 総務省「国勢調査報告」、「人口推計年報」



## 歳 階 級 ) 別 人 口

(各年10月1日現在)

45~49	50~54	55~59	60~64	65~69	70~74	75~79	80~84	85~89	90~94	95~99	100歳以上
478,932	556,546	726,275	652,442	546,547	437,785	306,063	185,971	99,278	45,807	11,491	1,276
556,064	475,890	549,216	706,948	622,138	507,503	384,569	246,060	129,121	54,881	16,111	2,365
168,631	144,940	162,163	202,353	175,233	152,609	124,554	81,191	42,344	17,277	4,909	718
68,685	58,622	67,478	86,896	74,928	59,142	43,710	27,998	14,670	6,379	1,968	312
43,275	37,163	40,749	52,431	45,304	37,122	28,466	18,651	10,175	4,300	1,314	209
73,122	61,576	74,729	100,277	91,446	70,804	47,941	28,407	14,641	6,499	1,990	286
52,768	43,548	51,537	69,238	63,560	51,846	37,073	22,186	11,607	5,089	1,467	197
40,290	36,223	41,636	53,394	47,849	37,922	28,316	18,894	9,970	4,462	1,288	207
72,567	61,920	73,601	96,608	83,476	65,759	49,184	31,818	16,921	7,145	2,128	299
36,726	31,898	37,323	45,751	40,342	32,299	25,325	16,915	8,793	3,730	1,047	137
168,631	144,940	162,163	202,353	175,233	152,609	124,554	81,191	42,344	17,277	4,909	718
51,118	43,313	52,676	70,681	61,944	48,772	36,115	23,220	12,272	5,177	1,586	232
12,741	10,844	12,538	15,234	13,455	11,152	8,823	5,888	2,947	1,199	322	48
26,477	21,752	23,398	29,956	26,367	22,374	17,298	10,800	5,686	2,309	742	100
6,757	5,757	6,243	7,937	6,655	5,670	4,524	3,119	1,751	793	223	42
24,257	19,611	21,451	26,646	21,561	18,055	14,043	8,918	4,613	1,932	601	100
4,887	4,155	4,572	5,799	4,791	3,873	3,068	1,956	1,062	453	125	16
20,989	18,585	21,939	29,501	27,262	21,508	15,827	10,022	5,202	2,282	668	92
6,010	5,020	5,580	6,588	5,940	4,972	3,977	2,578	1,304	559	152	12
9,480	7,580	8,712	11,931	11,609	9,831	6,881	4,130	2,121	957	267	36
24,920	22,194	26,892	34,755	30,187	22,368	15,890	9,961	5,269	2,293	687	87
16,858	14,562	16,835	21,236	17,828	13,671	9,845	6,507	3,470	1,573	514	83
16,985	13,777	16,299	21,535	20,512	16,592	12,059	7,233	3,776	1,766	521	65
6,481	5,468	6,069	7,430	6,476	5,520	4,431	2,930	1,524	680	182	18
8,260	7,350	8,059	9,783	8,201	6,752	5,184	3,364	1,698	737	201	36
14,318	12,465	15,439	21,316	19,627	14,996	10,007	5,728	2,936	1,225	426	66
6,835	7,116	8,349	10,282	9,151	6,884	5,161	3,802	1,941	906	268	40
7,875	6,402	7,409	10,343	10,105	8,168	5,511	3,377	1,772	745	195	32
7,948	6,272	7,781	10,424	9,235	7,258	4,770	2,843	1,449	637	203	20
11,898	10,292	11,599	14,001	11,522	8,716	6,496	4,210	2,315	977	245	29
8,034	7,333	8,049	10,667	9,206	6,913	5,025	3,454	2,046	877	271	58
4,826	4,148	4,893	6,252	5,317	4,184	2,971	1,886	984	420	118	20
7,281	6,271	7,363	9,658	8,621	6,944	5,378	3,533	1,951	924	282	45
8,038	6,412	7,975	10,981	10,606	8,630	5,590	2,821	1,310	634	149	34
4,695	4,184	5,159	7,009	6,203	4,412	2,873	1,748	910	437	127	28
3,624	3,274	3,684	4,755	4,018	3,340	2,691	1,831	989	416	143	18
4,120	3,590	4,174	5,258	4,748	3,827	2,922	1,937	1,001	448	113	17
30,957	25,623	30,345	41,451	37,731	31,070	22,043	13,067	6,847	2,903	828	112
3,851	3,274	4,094	5,236	4,673	3,642	2,775	1,844	1,017	438	149	28
3,360	2,533	3,229	4,624	4,271	3,180	1,988	1,169	581	309	108	17
5,058	4,120	4,701	6,246	5,911	4,541	2,815	1,755	975	444	150	26
3,577	3,306	3,749	4,847	4,174	3,239	2,455	1,612	888	378	145	24
3,449	3,359	4,158	5,076	4,469	3,195	2,296	1,490	804	351	114	7
1,886	1,680	2,094	2,504	2,074	1,496	1,122	803	475	155	58	9
1,231	1,487	2,056	2,693	2,217	1,459	1,002	759	384	176	51	6
776	834	1,003	1,178	859	706	617	519	308	145	27	3
1,040	886	1,070	1,372	1,201	1,058	814	601	283	122	29	4
2,677	2,531	3,181	4,043	3,249	2,155	1,562	1,159	644	281	73	10
469	400	438	516	508	424	368	240	133	46	12	2
1,048	1,002	1,265	1,628	1,572	1,239	1,093	786	420	176	43	12
952	821	922	1,157	994	668	557	416	203	134	27	4
1,105	992	1,137	1,341	1,237	1,017	817	599	351	128	37	4
285	375	474	725	618	423	331	254	165	62	20	5

## 階 級 ) 別 人 口

(各年10月1日現在)

35~39	40~44	45~49	50~54	55~59	60~64	65~69	70~74	75~79	80歳以上
726	627	525	473	585	676	637	495	368	439
723	649	556	476	549	707	622	508	385	449
710	698	564	484	519	741	586	536	412	479
680	714	587	499	490	696	602	559	430	508
645	727	611	513	474	640	631	575	441	537

## 3-12 市町村、男女年齢(3区分)別人口

1) 年齢不詳は含んでいない。

(各年10月1日現在)

市 町 村	0 ~ 14 歳			15 ~ 64 歳			65 歳 以 上		
	総 数	男	女	総 数	男	女	総 数	男	女
平成 17 年	1,211,257	620,465	590,792	5,913,558	2,919,288	2,994,270	1,634,218	707,651	926,567
平成 22 年	1,165,200	596,004	569,196	5,648,070	2,787,336	2,860,734	1,962,748	852,107	1,110,641
大阪市地域	308,093	157,579	150,514	1,734,432	867,118	867,314	598,835	255,515	343,320
三島地域	155,441	79,713	75,728	711,692	350,063	361,629	229,107	100,903	128,204
豊能地域	88,528	45,582	42,946	421,594	205,209	216,385	145,541	62,560	82,981
北河内地域	159,893	81,678	78,215	748,856	369,156	379,700	262,014	117,036	144,978
中河内地域	108,128	55,185	52,943	522,097	259,781	262,316	193,025	84,475	108,550
南河内地域	86,625	44,099	42,526	399,148	192,350	206,798	148,908	65,149	83,759
泉北地域	170,815	87,306	83,509	745,108	364,910	380,198	256,730	111,144	145,586
泉南地域	87,677	44,862	42,815	365,143	178,749	186,394	128,588	55,325	73,263
大阪市	308,093	157,579	150,514	1,734,432	867,118	867,314	598,835	255,515	343,320
堺市	117,750	60,219	57,531	531,324	260,201	271,123	189,318	82,283	107,035
岸和田市	30,004	15,441	14,563	124,918	61,230	63,688	43,834	18,718	25,116
豊中市	53,886	27,742	26,144	249,138	120,781	128,357	85,676	36,192	49,484
池田市	13,740	7,067	6,673	67,083	33,485	33,598	22,777	9,745	13,032
吹田市	50,163	25,692	24,471	234,339	115,418	118,921	69,823	29,787	40,036
泉大津市	12,428	6,331	6,097	49,570	24,181	25,389	15,344	6,382	8,962
高槻市	48,432	24,927	23,505	224,840	109,159	115,681	82,863	37,057	45,806
貝塚市	14,459	7,349	7,110	56,486	27,866	28,620	19,494	8,383	11,111
守口市	18,235	9,271	8,964	91,736	45,939	45,797	35,832	15,468	20,364
枚方市	55,763	28,435	27,328	258,162	124,149	134,013	86,742	38,917	47,825
茨木市	40,854	20,905	19,949	178,978	88,073	90,905	53,491	23,738	29,753
八尾市	35,846	18,368	17,478	164,070	80,775	83,295	62,524	27,135	35,389
泉佐野市	14,788	7,638	7,150	64,209	31,526	32,683	21,761	8,976	12,785
富田林市	16,079	8,220	7,859	76,515	36,624	39,891	26,173	11,489	14,684
寝屋川市	30,181	15,471	14,710	149,989	74,142	75,847	55,011	24,615	30,396
河内長野市	14,137	7,229	6,908	70,200	33,165	37,035	28,153	12,570	15,583
松原市	17,106	8,709	8,397	77,488	38,160	39,328	29,905	13,092	16,813
大東市	18,120	9,224	8,896	82,090	41,905	40,185	26,415	11,918	14,497
和泉市	29,049	14,881	14,168	116,274	56,885	59,389	34,510	15,163	19,347
箕面市	17,610	9,045	8,565	84,302	40,910	43,392	27,850	12,409	15,441
柏原市	10,054	5,167	4,887	48,661	23,712	24,949	15,900	6,890	9,010
羽曳野市	16,680	8,441	8,239	73,221	35,366	37,855	27,678	11,872	15,806
門真市	17,041	8,740	8,301	83,053	42,122	40,931	29,774	13,283	16,491
摂津市	11,865	6,076	5,789	54,930	28,416	26,514	16,738	7,593	9,145
高石市	8,861	4,473	4,388	37,192	18,304	18,888	13,446	5,608	7,838
藤井寺市	9,325	4,708	4,617	41,754	20,100	21,654	15,013	6,458	8,555
東大阪市	62,228	31,650	30,578	309,366	155,294	154,072	114,601	50,450	64,151
泉南市	10,325	5,185	5,140	39,510	19,375	20,135	14,566	6,353	8,213
四條畷市	8,721	4,513	4,208	34,629	17,044	17,585	11,623	5,297	6,326
交野市	11,832	6,024	5,808	49,197	23,855	25,342	16,617	7,538	9,079
大阪狭山市	8,323	4,254	4,069	36,892	17,548	19,344	12,915	5,665	7,250
阪南市	8,079	4,106	3,973	35,721	17,133	18,588	12,726	5,726	7,000
島本町	4,127	2,113	2,014	18,605	8,997	9,608	6,192	2,728	3,464
豊能町	2,098	1,112	986	13,800	6,438	7,362	6,054	2,870	3,184
能勢町	1,194	616	578	7,271	3,595	3,676	3,184	1,344	1,840
忠岡町	2,727	1,402	1,325	10,748	5,339	5,409	4,112	1,708	2,404
熊取町	6,730	3,483	3,247	29,172	14,253	14,919	9,133	4,238	4,895
田尻町	1,367	688	679	4,977	2,520	2,457	1,733	737	996
岬町	1,925	972	953	10,150	4,846	5,304	5,341	2,194	3,147
太子町	2,226	1,122	1,104	8,988	4,471	4,517	3,003	1,321	1,682
河南町	2,140	1,098	1,042	10,567	5,243	5,324	4,190	1,851	2,339
千早赤阪村	609	318	291	3,523	1,673	1,850	1,878	831	1,047

3 - 1 3

産業(大分類)、職業(大分類)、  
男女別 15 歳以上就業者数

(各年10月1日現在)

男女・産業(大分類)	総 数	職 業 ( 大 分 類 )												
		専 門 的 技 術 職 事 者	管 理 的 職 事 者	事 務 職 事 者	販 売 職 事 者	サ ー ビ ス 職 事 者	保 安 職 事 者	農 漁 従 事 者	林 業 従 事 者	生 産 職 事 者	輸 送 ・ 機 械 運 送 職 事 者	建 設 ・ 採 掘 職 事 者	運 搬 ・ 清 掃 ・ 包 装 等 従 事 者	分 類 不 能 の 職 業
平成 17 年	3,954,211	538,397	96,269	821,009	681,993	421,982	55,958	24,535	135,429	...	...	1,081,420	97,219	
平成 22 年	3,815,052	545,525	93,996	748,318	578,104	453,615	55,385	20,147	490,450	127,280	155,350	246,813	300,069	
農 業	17,960	56	122	523	234	11	-	16,622	62	12	3	314	1	
林 業	365	4	10	91	47	3	1	183	8	3	6	9	-	
漁 業	903	1	7	23	8	7	-	831	12	5	-	9	-	
鉱業,採石業,砂利採取業	123	1	4	24	6	-	1	-	9	47	26	5	-	
建 設 業	260,112	14,166	11,028	43,558	17,605	420	166	920	27,196	4,312	137,691	3,045	5	
製 造 業	606,922	42,123	21,912	116,700	51,247	965	629	40	339,113	4,613	1,985	27,524	71	
電気・ガス・熱供給・水道業	16,885	2,091	178	7,050	1,270	28	51	2	1,481	2,815	1,729	179	11	
情 報 通 信 業	103,390	56,349	2,624	27,297	12,673	226	39	-	2,453	103	826	665	135	
運 輸 業 , 郵 便 業	234,502	2,040	4,971	55,819	6,461	1,590	970	4	5,107	95,669	2,131	59,630	110	
卸 売 業 , 小 売 業	683,497	18,924	22,813	135,285	375,000	5,155	425	141	62,533	2,882	3,834	56,383	122	
金 融 業 , 保 険 業	99,205	1,955	1,887	58,477	35,178	1,096	115	3	20	170	8	283	13	
不 動 産 業 , 物 品 賃 貸 業	99,842	1,162	8,103	23,815	31,838	25,989	405	87	1,829	1,354	832	4,387	41	
学 術 研 究 , 専 門 ・ 技 術 サ ー ビ ス 業	121,658	59,755	2,960	35,512	6,584	1,768	80	151	10,700	425	2,732	888	103	
宿 泊 業 , 飲 食 サ ー ビ ス 業	226,900	2,302	3,039	7,834	10,810	190,922	101	8	2,134	285	66	9,368	31	
生 活 関 連 サ ー ビ ス 業 , 娯 楽 業	134,432	8,023	2,286	14,333	12,525	83,816	647	661	3,868	757	164	7,339	13	
教 育 , 学 習 支 援 業	158,891	118,236	1,352	26,091	1,015	6,120	470	220	700	1,005	105	3,528	49	
医 療 , 福 祉	403,399	197,430	2,916	62,875	1,378	126,389	654	73	2,360	3,576	227	5,411	110	
複 合 サ ー ビ ス 事 業	12,816	143	646	9,969	1,643	22	4	29	16	13	2	303	26	
サ ー ビ ス 業 ( 他 に 分 類 さ れ ない も の )	232,674	13,163	5,175	62,089	11,275	8,400	24,631	91	30,147	8,493	2,280	65,780	1,150	
公 務 ( 他 に 分 類 さ れ ない も の )	93,655	7,265	1,660	55,654	-	420	25,963	65	223	591	604	1,201	9	
分 類 不 能 の 産 業	306,921	336	303	5,299	1,307	268	33	16	479	150	99	562	298,069	
( 男 性 )	2,181,227	286,402	80,289	281,545	361,081	160,028	52,549	15,175	360,915	124,353	153,100	137,536	168,254	
農 業	12,903	49	105	120	164	3	-	12,230	28	12	3	189	-	
林 業	288	3	9	49	23	1	1	178	8	3	6	7	-	
漁 業	726	1	7	2	2	5	-	697	6	5	-	1	-	
鉱業,採石業,砂利採取業	105	-	3	12	6	-	1	-	8	46	24	5	-	
建 設 業	222,029	13,323	9,951	13,315	16,506	211	161	872	25,352	4,254	135,934	2,146	4	
製 造 業	427,117	36,961	19,723	51,429	46,900	256	624	37	250,364	4,516	1,913	14,352	42	
電気・ガス・熱供給・水道業	14,796	1,975	174	5,282	1,192	14	50	2	1,438	2,796	1,720	143	10	
情 報 通 信 業	75,069	46,590	2,429	12,424	10,258	81	36	-	1,887	100	811	350	103	
運 輸 業 , 郵 便 業	189,425	1,833	4,486	32,526	5,867	421	952	3	4,321	93,568	2,101	43,273	74	
卸 売 業 , 小 売 業	353,142	8,548	19,832	38,617	209,733	1,708	402	61	37,628	2,774	3,694	30,085	60	
金 融 業 , 保 険 業	39,433	1,508	1,701	17,412	18,089	286	113	3	15	168	8	121	9	
不 動 産 業 , 物 品 賃 貸 業	61,604	930	5,662	7,156	24,859	17,031	393	61	1,506	1,328	809	1,845	24	
学 術 研 究 , 専 門 ・ 技 術 サ ー ビ ス 業	79,751	47,862	2,592	12,670	5,670	202	79	86	7,014	415	2,650	444	67	
宿 泊 業 , 飲 食 サ ー ビ ス 業	93,803	480	2,210	2,687	3,603	79,700	89	8	815	269	59	3,866	17	
生 活 関 連 サ ー ビ ス 業 , 娯 楽 業	57,071	4,127	1,761	4,369	5,117	34,466	479	571	1,712	669	149	3,646	5	
教 育 , 学 習 支 援 業	68,150	52,518	1,032	9,055	610	654	392	135	337	951	100	2,346	20	
医 療 , 福 祉	96,393	54,669	1,883	11,551	924	20,361	617	59	1,089	3,386	208	1,598	48	
複 合 サ ー ビ ス 事 業	6,921	121	583	4,483	1,419	12	2	27	13	12	2	228	19	
サ ー ビ ス 業 ( 他 に 分 類 さ れ ない も の )	143,891	10,123	4,452	22,103	9,130	4,453	23,789	80	26,864	8,354	2,226	31,601	716	
公 務 ( 他 に 分 類 さ れ ない も の )	68,087	4,572	1,452	35,235	-	73	24,341	59	206	583	590	971	5	
分 類 不 能 の 産 業	170,523	209	242	1,048	1,009	90	28	6	304	144	93	319	167,031	
( 女 性 )	1,633,825	259,123	13,707	466,773	217,023	293,587	2,836	4,972	129,535	2,927	2,250	109,277	131,815	
農 業	5,057	7	17	403	70	8	-	4,392	34	-	-	125	1	
林 業	77	1	1	42	24	2	-	5	-	-	-	2	-	
漁 業	177	-	-	21	6	2	-	134	6	-	-	8	-	
鉱業,採石業,砂利採取業	18	1	1	12	-	-	-	-	1	1	2	-	-	
建 設 業	38,083	843	1,077	30,243	1,099	209	5	48	1,844	58	1,757	899	1	
製 造 業	179,805	5,162	2,189	65,271	4,347	709	5	3	88,749	97	72	13,172	29	
電気・ガス・熱供給・水道業	2,089	116	4	1,768	78	14	1	-	43	19	9	36	1	
情 報 通 信 業	28,321	9,759	195	14,873	2,415	145	3	-	566	3	15	315	32	
運 輸 業 , 郵 便 業	45,077	207	485	23,293	594	1,169	18	1	786	2,101	30	16,357	36	
卸 売 業 , 小 売 業	330,355	10,376	2,981	96,668	165,267	3,447	23	80	24,905	108	140	26,298	62	
金 融 業 , 保 険 業	59,772	447	186	41,065	17,089	810	2	-	5	2	-	162	4	
不 動 産 業 , 物 品 賃 貸 業	38,238	232	2,441	16,659	6,979	8,958	12	26	323	26	23	2,542	17	
学 術 研 究 , 専 門 ・ 技 術 サ ー ビ ス 業	41,907	11,893	368	22,842	914	1,566	1	65	3,686	10	82	444	36	
宿 泊 業 , 飲 食 サ ー ビ ス 業	133,097	1,822	829	5,147	7,207	111,222	12	-	1,319	16	7	5,502	14	
生 活 関 連 サ ー ビ ス 業 , 娯 楽 業	77,361	3,896	525	9,964	7,408	49,350	168	90	2,156	88	15	3,693	8	
教 育 , 学 習 支 援 業	90,741	65,718	320	17,036	405	5,466	78	85	363	54	5	1,182	29	
医 療 , 福 祉	307,006	142,761	1,033	51,324	454	106,028	37	14	1,271	190	19	3,813	62	
複 合 サ ー ビ ス 事 業	5,895	22	63	5,486	224	10	2	2	3	1	-	75	7	
サ ー ビ ス 業 ( 他 に 分 類 さ れ ない も の )	88,783	3,040	723	39,986	2,145	3,947	842	11	3,283	139	54	34,179	434	
公 務 ( 他 に 分 類 さ れ ない も の )	25,568	2,693	208	20,419	-	347	1,622	6	17	8	14	230	4	
分 類 不 能 の 産 業	136,398	127	61	4,251	298	178	5	10	175	6	6	243	131,038	

3-14

市町村、労働力状態、産業

ア) 労働力状態「不詳」を含む。 イ) 分類不能の産業を含む。

市 町 村	労働力状態						産 業 大						
	ア) 15歳以上 人口総数	労働力人口			非労働力 人口	第 1 次 産 業				第 2 次 産 業			
		総 数	イ) 就 業 者	完 失 業 者		全 者	総 数	農 業	林 業	漁 業	総 数	鉱業・採 石業・砂 利採取業	建 設 業
平成 1 7 年	7,547,776	4,326,711	3,954,211	372,500	2,917,326	22,861	21,498	209	1,154	1,034,592	195	326,121	708,276
平成 2 2 年	7,610,818	4,145,618	3,815,052	330,566	2,759,921	19,228	17,960	365	903	867,157	123	260,112	606,922
大阪市地域	2,333,267	1,257,298	1,143,389	113,909	735,162	995	885	62	48	235,506	34	71,928	163,544
三島地域	940,799	521,961	487,020	34,941	364,711	2,157	2,089	61	7	102,311	44	31,501	70,766
豊能地域	567,135	309,209	289,476	19,733	213,286	2,049	1,990	53	6	53,560	6	17,739	35,815
北河内地域	1,010,870	552,236	506,481	45,755	390,748	1,867	1,838	23	6	130,355	10	39,968	90,377
中河内地域	715,122	397,178	366,859	30,319	263,914	1,985	1,954	23	8	106,894	5	24,360	82,529
南河内地域	548,056	291,586	267,299	24,287	231,722	3,054	2,955	93	6	63,566	6	18,843	44,717
泉北地域	1,001,838	546,021	505,466	40,555	363,854	2,670	2,539	27	104	115,740	7	36,952	78,781
泉南地域	493,731	270,129	249,062	21,067	196,524	4,451	3,710	23	718	59,225	11	18,821	40,393
大阪 市	2,333,267	1,257,298	1,143,389	113,909	735,162	995	885	62	48	235,506	34	71,928	163,544
堺 市	720,642	390,588	362,048	28,540	255,101	1,728	1,657	18	53	81,757	3	26,861	54,893
岸和田 市	168,752	91,975	85,638	6,337	59,700	1,076	890	7	179	20,265	7	7,188	13,070
豊中 市	334,814	184,524	172,729	11,795	119,533	404	386	15	3	33,040	-	11,086	21,954
池田 市	89,860	48,497	45,207	3,290	35,317	503	501	1	1	9,066	3	2,314	6,749
吹田 市	304,162	169,536	159,047	10,489	116,666	317	307	7	3	28,052	1	9,517	18,534
泉大津 市	64,914	36,078	33,514	2,564	22,440	90	81	-	9	7,884	2	2,212	5,670
高槻 市	307,703	164,686	153,335	11,351	123,203	835	795	39	1	34,381	32	9,859	24,490
貝塚 市	75,980	43,044	39,597	3,447	31,594	584	563	5	16	9,742	1	2,919	6,822
守口 市	127,568	67,620	62,115	5,505	43,927	110	104	4	2	16,087	-	5,342	10,745
枚方 市	344,904	186,484	172,680	13,804	142,410	871	859	10	2	40,541	7	11,009	29,525
茨木 市	232,469	131,821	123,012	8,809	89,351	808	797	10	1	26,418	9	7,867	18,542
八尾 市	226,594	124,913	115,123	9,790	88,805	1,004	992	11	1	33,485	3	7,664	25,818
泉佐野 市	85,970	48,170	44,416	3,754	33,905	1,118	942	2	174	10,484	1	2,839	7,644
富田林 市	102,688	54,443	50,139	4,304	42,276	699	681	18	-	11,237	1	3,225	8,011
寝屋川 市	205,000	114,531	104,820	9,711	76,640	278	271	5	2	26,117	2	9,476	16,639
河内長野 市	98,353	49,352	46,028	3,324	43,437	466	417	48	1	9,284	1	2,738	6,545
松原 市	107,393	59,364	52,524	6,840	45,576	258	254	3	1	13,968	-	4,371	9,597
大東 市	108,505	61,241	55,578	5,663	41,319	108	106	2	-	16,872	-	4,491	12,381
和泉 市	150,784	83,822	77,486	6,336	58,919	712	702	6	4	17,901	-	5,500	12,401
箕面 市	112,152	60,119	56,522	3,597	44,635	441	422	18	1	8,666	3	3,425	5,238
柏原 市	64,561	36,009	33,330	2,679	25,336	316	313	3	-	10,265	1	2,187	8,077
羽曳野 市	100,899	54,120	50,213	3,907	41,655	582	575	3	4	12,636	2	3,863	8,771
門真 市	112,827	60,983	54,885	6,098	39,698	134	134	-	-	15,791	-	5,332	10,459
摂津 市	71,668	41,889	38,469	3,420	25,246	119	116	1	2	10,419	1	3,546	6,872
高石 市	50,638	27,453	25,233	2,220	21,114	86	64	3	19	6,146	2	1,810	4,334
藤井寺 市	56,767	30,873	27,975	2,898	23,398	108	107	1	-	7,162	-	1,930	5,232
東大阪 市	423,967	236,256	218,406	17,850	149,773	665	649	9	7	63,144	1	14,509	48,634
泉南 市	54,076	28,605	25,728	2,877	23,537	702	621	5	76	6,461	1	2,088	4,372
四條畷 市	46,252	25,545	23,404	2,141	18,604	106	104	2	-	6,431	-	2,053	4,378
交野 市	65,814	35,832	32,999	2,833	28,150	260	260	-	-	8,516	1	2,265	6,250
大阪狭山 市	49,807	26,483	24,603	1,880	21,187	224	222	2	-	5,039	2	1,479	3,558
阪南 市	48,447	25,734	23,261	2,473	21,572	368	229	2	137	5,458	1	1,680	3,777
島本 町	24,797	14,029	13,157	872	10,245	78	74	4	-	3,041	1	712	2,328
豊能 町	19,854	10,197	9,553	644	9,417	194	187	7	-	1,673	-	529	1,144
能勢 町	10,455	5,872	5,465	407	4,384	507	494	12	1	1,115	-	385	730
忠岡 町	14,860	8,080	7,185	895	6,280	54	35	-	19	2,052	-	569	1,483
熊取 町	38,305	21,156	19,834	1,322	16,228	339	334	2	3	4,657	-	1,352	3,305
田尻 町	6,710	3,839	3,611	228	2,315	82	62	-	20	610	-	200	410
岬 町	15,491	7,606	6,977	629	7,673	182	69	-	113	1,548	-	555	993
太子 町	11,991	6,527	6,137	390	4,973	211	210	1	-	1,617	-	466	1,151
河内南 町	14,757	7,663	7,089	574	6,679	326	318	8	-	1,941	-	597	1,344
千早赤阪 村	5,401	2,761	2,591	170	2,541	180	171	9	-	682	-	174	508

(大分類) 別 1 5 歳以上就業者数

(各年10月1日現在)

分 類	就 業 者 数														
	第 3 次 産 業														
	電 気 ・ ガ ス ・ 熱 供 給 ・ 水 道 業	情 報 通 信 業	運 輸 業、 郵 便 業	卸 売 業、 小 売 業	金 融 業、 保 険 業	不 動 産 業、 物 品 賃 貸 業	学 術 研 究 ・ 専 門 ・ サービス 業	宿 泊 業、 飲 食 ・ サービス 業	生 活 関 連 サービス 業、 娯 楽 業	教 育、 学 習 支 援 業	医 療、 福 祉	複 合 サービス 事 業	サ ー ビ ス 業 (他 に 分 類 さ れ な い も の)	公 務 (他 に 分 類 さ れ な い も の)	
2,796,504	17,258	102,563	238,118	793,808	102,757	87,435	...	227,861	...	164,729	357,436	29,146	580,290	95,103	
2,621,746	16,885	103,390	234,502	683,497	99,205	99,842	121,658	226,900	134,432	158,891	403,399	12,816	232,674	93,655	
786,671	3,681	37,847	65,513	210,611	27,086	33,688	40,145	85,347	41,941	37,831	108,387	2,832	73,735	18,027	
351,236	2,273	16,035	31,953	90,358	16,338	13,780	19,127	25,145	16,634	25,702	51,165	1,598	29,985	11,143	
212,853	1,415	9,384	14,512	53,948	10,053	9,975	12,388	17,566	10,667	17,029	31,128	731	17,316	6,741	
339,410	2,201	13,406	33,873	83,536	12,139	11,746	14,646	27,813	17,694	20,218	52,939	1,691	32,051	15,457	
230,675	1,393	7,134	22,164	66,369	7,844	8,797	8,534	19,877	11,656	12,498	35,776	1,330	19,717	7,586	
183,151	1,458	5,132	14,025	47,032	6,617	5,865	7,386	13,147	9,149	13,757	34,004	1,237	14,959	9,383	
347,096	2,836	10,587	33,033	89,552	13,085	11,462	13,935	25,746	17,534	21,785	59,446	1,995	30,237	15,863	
170,654	1,628	3,865	19,429	42,091	6,043	4,529	5,497	12,259	9,157	10,071	30,554	1,402	14,674	9,455	
786,671	3,681	37,847	65,513	210,611	27,086	33,688	40,145	85,347	41,941	37,831	108,387	2,832	73,735	18,027	
247,212	1,919	7,836	21,954	64,599	9,365	8,322	10,400	19,136	12,751	15,361	42,334	1,372	21,581	10,282	
57,089	406	1,251	6,338	14,485	2,080	1,723	1,938	4,148	3,199	3,215	10,663	457	4,872	2,314	
125,838	728	6,024	8,685	32,447	6,564	6,212	7,411	10,545	6,327	8,860	17,898	363	10,613	3,161	
32,546	226	1,380	2,162	7,820	1,411	1,506	1,849	2,851	1,749	2,800	4,625	126	2,584	1,457	
119,799	647	6,373	8,333	31,896	6,428	5,433	7,182	8,993	5,674	9,023	15,770	545	10,015	3,487	
22,790	224	658	3,043	5,754	802	759	745	1,516	1,087	1,160	3,678	135	2,141	1,088	
107,524	731	4,551	10,155	26,851	4,668	3,661	5,341	7,470	5,131	7,723	17,958	534	9,171	3,579	
26,731	232	596	3,094	6,702	1,019	686	799	1,850	1,394	1,420	4,880	226	2,286	1,547	
39,486	226	1,681	4,091	9,816	1,224	1,407	1,733	3,843	2,132	1,763	5,963	168	4,325	1,114	
121,367	876	5,056	9,760	29,259	5,109	4,117	6,063	8,845	6,039	8,662	20,226	583	10,218	6,554	
89,210	455	3,770	8,584	22,772	4,085	3,418	5,066	6,332	4,074	6,980	13,041	391	7,206	3,036	
72,718	564	2,207	6,193	20,310	2,685	2,591	2,778	5,870	3,615	4,247	11,831	443	6,116	3,268	
30,595	236	712	4,256	7,371	984	802	866	2,356	1,618	1,662	5,043	297	2,725	1,667	
34,598	264	916	2,456	8,447	1,236	1,029	1,400	2,456	1,799	2,871	6,805	244	2,818	1,857	
70,855	439	2,616	7,216	17,756	2,540	2,384	2,791	6,079	3,906	3,855	10,608	342	7,001	3,322	
33,438	384	953	2,191	8,126	1,457	997	1,615	2,014	1,594	2,941	6,223	247	2,505	2,191	
34,059	247	903	3,024	9,508	1,035	1,078	1,189	3,030	1,759	1,791	5,844	193	3,223	1,235	
35,215	186	1,371	4,686	8,886	1,027	1,225	1,265	3,154	1,796	1,752	4,828	199	3,496	1,344	
54,528	507	1,499	5,550	13,357	1,932	1,630	1,910	3,452	2,571	3,944	9,738	364	4,567	3,507	
43,517	341	1,669	2,769	11,168	1,636	1,999	2,594	3,519	1,951	4,301	6,843	146	3,198	1,383	
20,995	127	601	1,572	5,626	729	717	847	1,667	1,100	1,607	3,484	141	1,762	1,015	
33,874	238	962	2,711	9,060	1,182	1,129	1,323	2,410	1,730	2,401	6,156	228	2,846	1,498	
33,526	157	1,206	4,860	8,557	950	1,345	1,018	3,193	1,797	1,121	4,696	159	3,743	724	
25,116	116	832	4,221	6,588	765	993	950	1,788	1,296	1,150	2,905	91	2,767	654	
17,698	149	484	1,807	4,554	850	590	739	1,294	869	1,091	2,887	83	1,509	792	
19,051	121	591	1,550	5,003	729	784	750	1,418	939	1,252	3,334	97	1,540	943	
136,962	702	4,326	14,399	40,433	4,430	5,489	4,909	12,340	6,941	6,644	20,461	746	11,839	3,303	
17,615	184	404	2,033	4,619	509	428	566	1,299	899	990	2,975	121	1,696	892	
15,793	110	585	1,594	3,898	467	574	656	1,261	822	1,050	2,575	83	1,431	687	
23,168	207	891	1,666	5,364	822	694	1,120	1,438	1,202	2,015	4,043	157	1,837	1,712	
17,945	122	561	1,221	4,474	682	595	726	1,162	849	1,579	3,687	97	1,291	899	
16,717	313	414	1,618	3,887	659	411	591	1,095	881	1,167	2,971	124	1,340	1,246	
9,587	324	509	660	2,251	392	275	588	562	459	826	1,491	37	826	387	
7,222	90	261	519	1,672	359	193	447	362	398	769	1,113	39	550	450	
3,730	30	50	377	841	83	65	87	289	242	299	649	57	371	290	
4,868	37	110	679	1,288	136	161	141	348	256	229	809	41	439	194	
14,157	164	338	1,277	3,258	537	345	502	1,010	661	1,119	2,829	121	1,051	945	
2,659	15	43	363	587	58	46	43	181	130	160	333	6	228	466	
5,091	78	107	450	1,182	197	88	192	320	375	338	860	50	476	378	
3,952	30	99	317	877	114	121	162	236	173	383	792	50	266	332	
4,580	37	112	402	1,152	137	102	163	321	229	401	830	61	336	297	
1,654	15	35	153	385	45	30	58	100	77	138	333	20	134	131	

### 3 - 1 5 年 齡 階 級、配 偶 関 係 別 1 5 歳 以 上 人 口

1) 配偶関係「不詳」を含むため、総数と内訳の合計とは必ずしも一致しない。

(各年10月1日現在)

年 齢 ( 5 歳 階 級 )	男					女				
	総 数	未 婚	有 配 偶	死 別	離 別	総 数	未 婚	有 配 偶	死 別	離 別
平 成 1 2 年	3,654,196	1,211,235	2,167,296	92,562	121,200	3,885,203	1,018,259	2,164,952	447,982	206,472
1 7	3,626,939	1,171,292	2,122,566	99,488	141,334	3,920,837	1,001,049	2,128,394	478,234	249,751
平 成 2 2 年	3,639,443	1,167,688	2,088,465	104,518	161,414	3,971,375	1,004,801	2,094,882	486,575	267,819
15 ~ 19 歳	212,903	210,078	801	16	49	204,027	200,836	1,494	26	111
20 ~ 24 歳	235,054	213,361	12,928	70	622	234,852	205,803	20,421	152	1,732
25 ~ 29 歳	254,579	174,881	64,580	69	2,413	262,798	161,446	86,325	196	5,485
30 ~ 34 歳	286,712	130,713	139,342	189	5,394	297,151	109,403	167,191	427	11,963
35 ~ 39 歳	357,817	123,648	210,383	467	11,424	365,369	92,301	237,973	1,230	24,458
40 ~ 44 歳	321,068	88,490	205,358	789	15,766	327,622	64,955	219,518	2,424	31,255
45 ~ 49 歳	275,299	59,941	188,016	1,277	17,550	280,765	41,964	195,491	4,499	31,525
50 ~ 54 歳	234,201	41,429	167,137	1,951	16,656	241,689	25,975	175,710	7,461	26,708
55 ~ 59 歳	267,894	42,265	192,240	4,418	20,089	281,322	22,948	206,393	16,071	29,772
60 ~ 64 歳	341,809	41,523	253,462	9,773	26,394	365,139	24,269	261,232	35,672	35,798
65 ~ 69 歳	295,817	21,147	231,329	14,513	20,083	326,321	16,987	218,589	55,700	26,712
70 ~ 74 歳	238,157	11,321	187,781	17,685	13,973	269,346	12,972	154,218	75,349	18,058
75 ~ 79 歳	169,549	5,901	131,789	19,560	7,349	215,020	11,213	94,064	89,613	11,783
80 ~ 84 歳	95,560	2,232	70,718	17,137	2,711	150,500	8,451	42,148	84,944	7,384
85 歳 以 上	53,024	758	32,601	16,604	941	149,454	5,278	14,115	112,811	5,075

資料 総務省「国勢調査報告」

### 3 - 1 6

### 世 帯 の 家 族 類 型 別 一 般 世 帯 数、

1) 世帯の家族類型「不詳」を含むため、総数と内訳の合計とは必ずしも一致しない。

家 族 類 型	単 位	総 数	親 族							
			総 数	核 家 族 世 帯					総 数	夫 婦 と 両 親 か ら 成 る 世 帯
				総 数	夫 婦 の み の 世 帯	夫 婦 と 子 供 か ら 成 る 世 帯	男 親 と 子 供 か ら 成 る 世 帯	女 親 と 子 供 か ら 成 る 世 帯		
平 成 1 7 年	世 帯 数	3,590,593	2,416,995	2,167,673	704,568	1,127,702	48,666	286,737	249,322	6,450
世 帯 人 員	人	8,627,870	7,432,003	6,384,237	1,410,068	4,154,918	116,047	703,204	1,047,766	25,817
平 成 2 2 年	世 帯 数	3,823,279	2,404,955	2,185,094	735,225	1,086,224	50,081	313,564	219,861	5,497
世 帯 人 員	人	8,727,132	7,229,616	6,335,897	1,470,450	3,985,230	117,070	763,147	893,719	21,988

資料 総務省「国勢調査報告」

### 3 - 1 7 年 齡 階 級、教 育 程 度 別 1 5 歳 以 上 人 口

1) 学校の種類「不詳」を含むため、総数と内訳の合計とは必ずしも一致しない。

(各年10月1日現在)

男女・年齢 (5歳階級)	総 数	卒 業 者					在 学 者	未 就 学 者
		総 数	小 学 校・ 中 学 校	高 校・旧 中	短 大・高 専	大 学・大 学 院		
平 成 12 年	7,539,399	6,903,326	1,395,181	3,152,143	872,128	1,074,291	623,969	12,104
平 成 22 年	7,610,818	7,042,796	956,594	2,564,363	914,522	1,250,311	555,827	12,195
男 性	3,639,443	3,342,640	439,015	1,170,852	213,143	848,044	292,374	4,429
女 性	3,971,375	3,700,156	517,579	1,393,511	701,379	402,267	263,453	7,766
15 ~ 19 歳	416,930	45,749	14,306	31,194	-	-	370,609	572
20 ~ 24 歳	469,906	306,650	20,711	112,726	61,207	59,639	162,780	476
25 ~ 29 歳	517,377	505,725	22,012	123,603	87,233	153,587	11,193	459
30 ~ 34 歳	583,863	579,365	24,342	156,833	122,700	155,381	3,946	552
35 ~ 39 歳	723,186	720,217	33,871	232,555	158,892	156,751	2,359	610
40 ~ 44 歳	648,690	646,655	32,129	232,487	127,584	131,206	1,478	557
45 ~ 49 歳	556,064	554,651	26,392	209,131	98,863	123,216	947	466
50 ~ 54 歳	475,890	474,958	26,686	175,313	74,526	119,990	523	409
55 ~ 59 歳	549,216	548,279	63,910	225,742	58,735	106,240	411	526
60 ~ 64 歳	706,948	705,647	125,642	303,289	51,560	98,057	494	807
65 歳 以 上	1,962,748	1,954,900	566,593	761,490	73,222	146,244	1,087	6,761

資料 総務省「国勢調査報告」

### 3 - 1 8 国 籍 別 外 国 人 登 録 人 口

1) 平成23年以前は「登録外国人統計」による。  
ア) 台湾を含む。

(各年末現在)

年 次	総 数	韓 国 ・ 朝 鮮	ア ) 中 国	イ ン ド	イ ン ド ネ シ ア	ネ ー パ ル	フ ィ リ ン ピ	タ イ	ベ ト ム	英 国	カ ナ ダ	米 国	ブ ラ ジ ル	ペ ル ー	オ ー ス ト リ ア	そ の 他
平 成 2 1 年	209,935	129,992	49,946	899	1,214	623	5,981	1,792	3,230	870	771	2,589	3,986	1,238	820	5,984
2 2	206,951	126,511	51,056	845	1,218	789	6,081	1,784	3,253	820	704	2,485	3,348	1,238	750	6,069
2 3	206,324	124,167	52,392	883	1,254	864	6,177	1,888	3,411	842	708	2,575	3,001	1,237	761	6,164
2 4	203,288	120,889	53,041	883	1,296	951	6,014	1,806	3,857	803	651	2,518	2,707	1,146	731	5,995
平 成 2 5 年	203,921	118,398	53,874	934	1,473	1,114	6,220	1,888	5,131	843	655	2,598	2,641	1,158	734	6,260

資料 法務省「在留外国人統計」

### 及 び 一 般 世 帯 人 員

(各年10月1日現在)

世 帯										非 親 族 単 独 世 帯
そ の 他 の 親 族 世 帯										
夫 婦 と ひ と り 親 から 成 る 世 帯	夫 婦、子 供 と 両 親 から 成 る 世 帯	夫 婦、子 供 と ひ と り 親 から 成 る 世 帯	夫 親 子 不 成 世 帯	夫 婦、子 供 と 他 の 親 族 ( 親 を 含 ま ら ず ) から 成 る 世 帯	夫 婦、子 供 と 他 の 親 族 ( 親 を 含 ま ら ず ) から 成 る 世 帯	夫 婦、子 供 と 他 の 親 族 ( 親 を 含 ま ら ず ) から 成 る 世 帯	夫 婦、子 供 と 他 の 親 族 ( 親 を 含 ま ら ず ) から 成 る 世 帯	夫 婦、子 供 と 他 の 親 族 ( 親 を 含 ま ら ず ) から 成 る 世 帯	夫 婦、子 供 と 他 の 親 族 ( 親 を 含 ま ら ず ) から 成 る 世 帯	兄 弟 姉 妹 他 に 分 れ ない 世 帯
30,208	29,066	80,253	7,656	20,300	3,169	9,213	25,860	37,147	21,824	1,151,774
90,700	174,346	384,733	24,530	94,812	15,082	60,469	54,463	122,814	44,093	1,151,774
27,895	21,735	63,560	7,408	20,915	2,658	7,297	25,976	36,920	34,595	1,367,908
83,685	129,540	301,174	23,698	97,033	12,750	47,640	54,425	121,786	85,227	1,367,908

## 3-19

## 市 区 町 村 別 流 動 人

- 1) △印は流出超過を示す。  
 2) 年齢不詳の者を集計から除外しているため確定人口と一致しない。  
 ア) 常住人口+流出超過人口  
 a) 大阪府と他府県との流出人口を示す。  
 b) 市町村別流出人口の合計値であり、地域内の市町村移動も含まれる。

市 区 町 村	常 住 人 口		流 入 人 口			流 出 人 口	
	総 数	性比 (女=100)	総 数	通 勤	通 学	総 数	通 勤
平成 1 7 年	8,759,033	94.1	a) 744,498	656,244	88,254	a) 262,063	201,867
平成 2 2 年	8,865,245	93.6	a) 672,618	599,086	73,532	a) 257,303	198,537
大 阪 市 地 域	2,665,314	94.3	b) 1,113,574	1,031,087	82,487	b) 240,312	196,463
三 島 地 域	1,100,634	94.0	b) 237,888	189,760	48,128	b) 307,748	270,868
豊 能 地 域	657,104	91.7	b) 118,463	99,269	19,194	b) 194,628	167,504
北 河 内 地 域	1,185,935	94.7	b) 230,244	188,961	41,283	b) 318,172	276,727
中 河 内 地 域	855,766	95.0	b) 182,220	153,170	29,050	b) 183,962	156,998
南 河 内 地 域	636,008	90.6	b) 105,955	82,614	23,341	b) 189,485	162,162
泉 北 地 域	1,182,223	92.6	b) 180,024	158,272	21,752	b) 266,658	231,697
泉 南 地 域	582,261	92.3	b) 103,739	92,806	10,933	b) 155,827	132,971
大 阪 市	2,665,314	94.3	1,113,574	1,031,087	82,487	240,312	196,463
都 島 区	102,632	93.3	29,193	26,500	2,693	31,157	27,596
福 島 区	67,290	89.7	42,737	40,936	1,801	20,231	18,124
此 花 区	65,569	95.0	30,693	29,517	1,176	17,337	15,173
西 区	83,058	89.7	115,208	110,988	4,220	20,575	18,484
港 区	84,947	96.7	27,512	25,765	1,747	21,815	19,097
大 正 区	69,510	96.6	18,735	17,466	1,269	15,737	13,793
天 王 寺 区	69,775	86.2	66,879	47,062	19,817	20,186	17,374
浪 速 区	61,745	102.8	47,640	44,751	2,889	12,201	10,981
西 淀 川 区	97,504	98.2	29,329	27,951	1,378	25,828	22,822
東 淀 川 区	176,585	97.0	37,585	30,147	7,438	47,516	42,116
東 成 区	80,231	91.8	24,564	23,877	687	23,364	20,486
生 野 区	134,009	91.9	27,345	22,778	4,567	29,536	25,101
旭 区	92,455	92.0	20,585	14,856	5,729	26,763	23,675
城 東 区	165,832	92.1	35,315	31,033	4,282	51,294	45,672
阿 倍 野 区	106,350	85.5	41,226	31,898	9,328	32,379	28,131
住 吉 区	155,572	88.7	29,690	19,855	9,835	42,773	37,783
東 住 吉 区	130,724	90.0	22,594	20,326	2,268	35,909	30,928
西 成 区	121,972	143.5	22,652	21,661	991	18,666	16,441
淀 川 区	172,078	97.8	95,763	89,675	6,088	46,155	41,391
鶴 見 区	111,182	92.0	20,668	19,169	1,499	33,309	29,217
住 之 江 区	127,210	92.2	45,287	42,761	2,526	31,703	27,480
平 野 区	200,005	90.6	34,340	31,312	3,028	47,256	40,626
北 区	110,392	91.5	296,886	282,610	14,276	24,573	21,584
中 央 区	78,687	88.2	402,750	389,459	13,291	15,651	13,654
堺 市	841,966	92.6	118,658	105,381	13,277	166,117	145,323
堺 区	148,748	98.9	57,211	52,535	4,676	32,945	28,309
中 区	123,532	93.7	21,845	17,797	4,048	31,300	27,354
東 区	85,444	91.2	9,088	7,289	1,799	26,314	23,040
西 区	133,622	93.0	33,166	30,153	3,013	35,657	31,165
南 区	154,779	88.0	19,102	15,343	3,759	42,135	37,484
北 区	156,561	90.8	21,913	20,623	1,290	46,009	40,782
美 原 区	39,280	93.2	15,606	14,005	1,601	11,030	9,553



## 口 及 び 昼 間 人 口

(各年10月1日現在)

口 通 学	流 出 入 超 過 人 口			ア ) 昼 間 人 口			
	総 数	通 勤	通 学	総 数	人 口 密 度 人/km <sup>2</sup>	昼間人口指数 (常住人口=100)	性比 (女=100)
60,196	482,435	454,377	28,058	9,241,468	4,879	105.5	98.7
58,766	415,315	400,549	14,766	9,280,560	4,888	104.7	97.6
43,849	873,262	834,624	38,638	3,538,576	15,906	132.8	112.7
36,880	69,860	81,108	11,248	1,030,774	4,130	93.7	89.9
27,124	76,165	68,235	7,930	580,939	2,427	88.4	82.3
41,445	87,928	87,766	162	1,098,007	6,190	92.6	91.6
26,964	1,742	3,828	2,086	854,024	6,625	99.8	100.6
27,323	83,530	79,548	3,982	552,478	1,906	86.9	80.1
34,961	86,634	73,425	13,209	1,095,589	4,156	92.7	88.6
22,856	52,088	40,165	11,923	530,173	1,620	91.1	85.5
43,849	873,262	834,624	38,638	3,538,576	15,906	132.8	112.7
3,561	△ 1,964	△ 1,096	△ 868	100,668	16,639	98.1	95.4
2,107	22,506	22,812	△ 306	89,796	19,228	133.4	121.3
2,164	13,356	14,344	△ 988	78,925	4,810	120.4	122.6
2,091	94,633	92,504	2,129	177,691	34,171	213.9	146.1
2,718	5,697	6,668	△ 971	90,644	11,474	106.7	116.5
1,944	2,998	3,673	△ 675	72,508	7,689	104.3	114.9
2,812	46,693	29,688	17,005	116,468	24,264	166.9	105.7
1,220	35,439	33,770	1,669	97,184	22,239	157.4	133.6
3,006	3,501	5,129	△ 1,628	101,005	7,098	103.6	114.3
5,400	△ 9,931	△ 11,969	2,038	166,654	12,578	94.4	99.3
2,878	1,200	3,391	△ 2,191	81,431	17,897	101.5	102.0
4,435	△ 2,191	△ 2,323	132	131,818	15,730	98.4	93.9
3,088	△ 6,178	△ 8,819	2,641	86,277	13,695	93.3	95.6
5,622	△ 15,979	△ 14,639	△ 1,340	149,853	17,797	90.4	93.1
4,248	8,847	3,767	5,080	115,197	19,232	108.3	79.3
4,990	△ 13,083	△ 17,928	4,845	142,489	15,256	91.6	83.1
4,981	△ 13,315	△ 10,602	△ 2,713	117,409	12,042	89.8	84.8
2,225	3,986	5,220	△ 1,234	125,958	17,137	103.3	150.3
4,764	49,608	48,284	1,324	221,686	17,538	128.8	122.6
4,092	△ 12,641	△ 10,048	△ 2,593	98,541	12,076	88.6	87.3
4,223	13,584	15,281	△ 1,697	140,794	6,779	110.7	112.5
6,630	△ 12,916	△ 9,314	△ 3,602	187,089	12,228	93.5	91.1
2,989	272,313	261,026	11,287	382,705	37,048	346.7	136.4
1,997	387,099	375,805	11,294	465,786	52,453	591.9	138.5
20,794	△ 47,459	△ 39,942	△ 7,517	794,507	5,297	94.4	90.2
4,636	24,266	24,226	40	173,014	7,303	116.3	112.7
3,946	△ 9,455	△ 9,557	102	114,077	6,359	92.3	87.1
3,274	△ 17,226	△ 15,751	△ 1,475	68,218	6,509	79.8	76.3
4,492	△ 2,491	△ 1,012	△ 1,479	131,131	4,582	98.1	97.8
4,651	△ 23,033	△ 22,141	△ 892	131,746	3,258	85.1	73.7
5,227	△ 24,096	△ 20,159	△ 3,937	132,465	8,502	84.6	79.9
1,477	4,576	4,452	124	43,856	3,312	111.6	109.6

## 3-19

## 市 区 町 村 別 流 動 人

市 区 町 村	常 住 人 口		流 入 人 口			流 出 人	
	総 数	性比 (女=100)	総 数	通 勤	通 学	総 数	通 勤
	人						
岸 和 田 市	199,234	92.5	28,829	25,523	3,306	47,047	39,931
豊 中 市	389,341	90.6	68,517	56,760	11,757	110,391	96,649
池 田 市	104,229	94.8	24,237	20,357	3,880	31,069	26,552
吹 田 市	355,798	93.3	100,988	74,917	26,071	105,970	93,083
泉 大 津 市	77,548	91.1	15,905	14,951	954	22,507	19,560
高 槻 市	357,359	92.7	41,366	34,259	7,107	89,492	79,415
貝 塚 市	90,519	93.2	15,711	14,001	1,710	25,763	22,053
守 口 市	146,697	94.5	38,960	34,185	4,775	37,256	32,554
枚 方 市	407,978	92.1	53,152	40,074	13,078	103,053	89,136
茨 木 市	274,822	94.6	57,831	46,455	11,376	78,302	68,648
八 尾 市	271,460	93.4	50,830	47,090	3,740	62,476	52,963
泉 佐 野 市	100,801	91.5	29,693	27,433	2,260	24,922	21,000
富 田 林 市	119,576	90.4	20,417	15,270	5,147	35,187	29,674
寝 屋 川 市	238,204	95.1	36,303	27,438	8,865	66,493	58,566
河 内 長 野 市	112,490	89.0	12,642	9,513	3,129	32,698	28,024
松 原 市	124,594	92.9	21,322	16,629	4,693	33,220	28,703
大 東 市	127,534	100.1	36,099	27,168	8,931	34,659	30,413
和 泉 市	184,988	94.0	27,185	22,562	4,623	53,439	45,410
箕 面 市	129,895	92.6	23,129	19,594	3,535	41,416	34,333
柏 原 市	74,773	92.1	16,684	12,213	4,471	23,262	19,863
羽 曳 野 市	117,681	90.0	18,258	15,037	3,221	35,138	30,162
門 真 市	130,282	97.8	46,382	45,592	790	31,815	27,598
摂 津 市	83,720	101.8	33,536	30,364	3,172	22,935	20,104
高 石 市	59,572	91.3	13,947	11,064	2,883	18,947	16,542
藤 井 寺 市	66,165	89.8	12,689	10,468	2,221	21,034	18,066
東 大 阪 市	509,533	96.3	114,706	93,867	20,839	98,224	84,172
泉 南 市	64,403	92.3	13,525	12,734	791	16,841	14,454
四 條 畷 市	57,554	95.7	9,393	6,560	2,833	18,307	15,913
交 野 市	77,686	93.0	9,955	7,944	2,011	26,589	22,547
大 阪 狭 山 市	58,227	89.7	12,233	10,521	1,712	19,233	16,595
阪 南 市	56,646	91.2	4,452	3,968	484	17,638	15,006
島 本 町	28,935	91.8	4,167	3,765	402	11,049	9,618
豊 能 町	21,989	90.4	948	945	3	8,466	7,159
能 勢 町	11,650	91.2	1,632	1,613	19	3,286	2,811
忠 岡 町	18,149	92.7	4,329	4,314	15	5,648	4,862
熊 取 町	45,069	95.3	6,520	4,590	1,930	15,861	13,808
田 尻 町	8,085	95.6	3,009	2,985	24	2,643	2,355
岬 町	17,504	85.3	2,000	1,572	428	5,112	4,364
太 子 町	14,220	94.7	1,918	1,383	535	5,179	4,249
河 南 町	17,040	94.8	5,385	2,726	2,659	5,746	4,904
千 早 赤 阪 村	6,015	88.6	1,091	1,067	24	2,050	1,785

## 口 及 び 昼 間 人 口 (続)

(各年10月1日現在)

口 通 学	流 出 入 超 過 人 口			ア ) 昼 間 人 口			
	総 数	通 勤	通 学	総 数	人 口 密 度	昼間人口指数 (常住人口=100)	性比 (女=100)
					人/km <sup>2</sup>		
7,116	△ 18,218	△ 14,408	△ 3,810	181,016	2,503	90.9	86.9
13,742	△ 41,874	△ 39,889	△ 1,985	347,467	9,551	89.2	83.0
4,517	△ 6,832	△ 6,195	△ 637	97,397	4,409	93.4	90.7
12,887	△ 4,982	△ 18,166	13,184	350,816	9,715	98.6	91.4
2,947	△ 6,602	△ 4,609	△ 1,993	70,946	5,350	91.5	86.5
10,077	△ 48,126	△ 45,156	△ 2,970	309,233	2,936	86.5	81.3
3,710	△ 10,052	△ 8,052	△ 2,000	80,467	1,829	88.9	88.4
4,702	1,704	1,631	73	148,401	11,658	101.2	95.6
13,917	△ 49,901	△ 49,062	△ 839	358,077	5,502	87.8	79.9
9,654	△ 20,471	△ 22,193	1,722	254,351	3,324	92.6	89.6
9,513	△ 11,646	△ 5,873	△ 5,773	259,814	6,229	95.7	94.6
3,922	4,771	6,433	△ 1,662	105,572	1,918	104.7	88.1
5,513	△ 14,770	△ 14,404	△ 366	104,806	2,643	87.6	80.2
7,927	△ 30,190	△ 31,128	938	208,014	8,411	87.3	91.3
4,674	△ 20,056	△ 18,511	△ 1,545	92,434	843	82.2	72.4
4,517	△ 11,898	△ 12,074	176	112,696	6,764	90.5	89.9
4,246	1,440	△ 3,245	4,685	128,974	7,059	101.1	108.7
8,029	△ 26,254	△ 22,848	△ 3,406	158,734	1,868	85.8	81.8
7,083	△ 18,287	△ 14,739	△ 3,548	111,608	2,333	85.9	75.2
3,399	△ 6,578	△ 7,650	1,072	68,195	2,686	91.2	86.9
4,976	△ 16,880	△ 15,125	△ 1,755	100,801	3,812	85.7	78.7
4,217	14,567	17,994	△ 3,427	144,849	11,796	111.2	116.9
2,831	10,601	10,260	341	94,321	6,339	112.7	122.9
2,405	△ 5,000	△ 5,478	478	54,572	4,808	91.6	87.3
2,968	△ 8,345	△ 7,598	△ 747	57,820	6,504	87.4	80.4
14,052	16,482	9,695	6,787	526,015	8,510	103.2	105.7
2,387	△ 3,316	△ 1,720	△ 1,596	61,087	1,260	94.9	85.4
2,394	△ 8,914	△ 9,353	439	48,640	2,596	84.5	85.0
4,042	△ 16,634	△ 14,603	△ 2,031	61,052	2,390	78.6	76.9
2,638	△ 7,000	△ 6,074	△ 926	51,227	4,319	88.0	74.5
2,632	△ 13,186	△ 11,038	△ 2,148	43,460	1,204	76.7	73.0
1,431	△ 6,882	△ 5,853	△ 1,029	22,053	1,314	76.2	75.0
1,307	△ 7,518	△ 6,214	△ 1,304	14,471	421	65.8	67.1
475	△ 1,654	△ 1,198	△ 456	9,996	101	85.8	83.0
786	△ 1,319	△ 548	△ 771	16,830	4,176	92.7	93.9
2,053	△ 9,341	△ 9,218	△ 123	35,728	2,074	79.3	84.2
288	366	630	△ 264	8,451	1,704	104.5	91.2
748	△ 3,112	△ 2,792	△ 320	14,392	293	82.2	73.9
930	△ 3,261	△ 2,866	△ 395	10,959	773	77.1	88.4
842	△ 361	△ 2,178	1,817	16,679	660	97.9	82.7
265	△ 959	△ 718	△ 241	5,056	135	84.1	79.0

### 3-20 市町村、出生、死亡、自然増加、乳児（1歳未満） 死亡、死産数、婚姻、離婚件数

1) 住所地による集計である。  
2) 日本における日本人に関する事件を集計したものである。

市 町 村	出 生 数	死 亡 数	自 然 増 加 数	乳 児 ( 1 歳 未 満 ) 死 亡 数	死 産 数	婚 姻 件 数	離 婚 件 数
平成 2 1 年	75,250	73,135	2,115	169	1,893	51,689	20,737
2 2	75,080	76,556	△ 1,476	161	1,907	51,242	20,752
2 3	73,919	78,952	△ 5,033	170	1,784	48,581	19,407
2 4	73,012	80,472	△ 7,460	154	1,723	48,114	18,761
平成 2 5 年	72,054	81,864	9,810	136	1,654	48,596	18,104
大 阪 市 地 域	22,626	27,339	4,713	46	551	17,951	6,298
三 島 地 域	9,966	8,865	1,101	19	210	5,972	1,786
豊 能 地 域	5,703	5,452	251	6	101	3,338	1,096
北 河 内 地 域	8,852	10,116	1,264	17	196	5,625	2,345
中 河 内 地 域	6,388	8,039	1,651	17	155	4,188	1,635
南 河 内 地 域	4,163	5,855	1,692	5	121	2,760	1,160
泉 北 地 域	9,854	10,663	809	16	210	6,026	2,533
泉 南 地 域	4,502	5,535	1,033	10	110	2,736	1,251
大 阪 市	22,626	27,339	△ 4,713	46	551	17,951	6,298
堺 市	7,038	7,799	△ 761	13	145	4,431	1,812
岸 和 田 市	1,693	1,956	△ 263	4	40	994	481
豊 中 市	3,706	3,255	451	5	65	2,162	684
池 田 市	778	857	△ 79	1	13	488	152
吹 田 市	3,275	2,729	546	8	61	1,895	557
泉 大 津 市	649	652	△ 3	1	12	397	158
高 槻 市	2,930	3,165	△ 235	5	66	1,810	548
貝 塚 市	723	835	△ 112	4	20	385	176
守 口 市	1,029	1,459	△ 430	3	28	792	286
枚 方 市	3,134	3,233	△ 99	5	59	1,801	702
茨 木 市	2,691	2,049	642	4	58	1,611	452
八 尾 市	2,081	2,555	△ 474	3	44	1,272	541
泉 佐 野 市	767	939	△ 172	-	21	518	213
富 田 林 市	731	1,099	△ 368	-	27	546	224
寝 屋 川 市	1,899	2,078	△ 179	4	45	1,211	541
河 内 長 野 市	674	1,074	△ 400	-	14	430	171
松 原 市	825	1,217	△ 392	1	25	565	234
大 東 市	916	1,069	△ 153	-	22	635	266
和 泉 市	1,539	1,441	98	2	41	834	397
箕 面 市	1,120	989	131	-	23	586	219
柏 原 市	539	619	△ 80	-	8	355	112
羽 曳 野 市	800	1,088	△ 288	3	27	501	246
門 真 市	899	1,213	△ 314	3	23	634	305
摂 津 市	772	647	125	1	18	533	181
高 石 市	485	587	△ 102	-	10	288	131
藤 井 寺 市	498	561	△ 63	1	12	340	124
東 大 阪 市	3,768	4,865	△ 1,097	14	103	2,561	982
泉 南 市	526	589	△ 63	1	11	326	153
四 條 畷 市	445	472	△ 27	1	10	211	129
交 野 市	530	592	△ 62	1	9	341	116
大 阪 狭 山 市	450	451	△ 1	-	9	240	97
阪 南 市	363	521	△ 158	-	14	231	99
島 本 町	298	275	23	1	7	123	48
豊 能 町	53	206	△ 153	-	-	64	30
能 勢 町	46	145	△ 99	-	-	38	11
忠 岡 町	143	184	△ 41	-	2	76	35
熊 取 町	300	378	△ 78	-	4	201	83
田 尻 町	58	78	△ 20	1	-	35	20
岬 町	72	239	△ 167	-	-	46	26
太 子 町	92	137	△ 45	-	3	60	27
河 南 町	67	177	△ 110	-	4	60	30
千 早 赤 阪 村	26	51	△ 25	-	-	18	7

## 3 - 2 1

## 平 均 余 命

ア)簡易生命表による。

年 齢	大 阪 府						全 国							
	平成12年		平成17年		平成22年		平成12年		平成17年		平成22年		ア)平成25年	
	男	女	男	女	男	女	男	女	男	女	男	女	男	女
歳	年													
0	76.97	84.01	78.21	85.20	78.99	85.93	77.72	84.60	78.56	85.52	79.55	86.30	80.21	86.61
5	72.31	79.34	73.51	80.50	74.24	81.13	73.10	79.95	73.88	80.81	74.82	81.55	75.45	81.84
10	67.35	74.38	68.55	75.52	69.26	76.16	68.15	74.98	68.93	75.84	69.85	76.58	70.49	76.87
15	62.39	69.40	63.59	70.55	64.30	71.18	63.19	70.01	63.97	70.87	64.89	71.61	65.52	71.89
20	57.51	64.47	58.68	65.61	59.39	66.23	58.33	65.08	59.08	65.93	59.99	66.67	60.61	66.94
25	52.68	59.56	53.84	60.70	54.53	61.33	53.52	60.16	54.25	61.02	55.16	61.75	55.77	62.01
30	47.84	54.65	49.01	55.79	49.69	56.43	48.69	55.26	49.43	56.12	50.33	56.83	50.93	57.09
35	43.03	49.76	44.19	50.90	44.86	51.55	43.89	50.37	44.62	51.23	45.51	51.94	46.09	52.19
40	38.27	44.92	39.43	46.05	40.07	46.70	39.13	45.52	39.86	46.38	40.73	47.08	41.29	47.32
45	33.62	40.13	34.74	41.26	35.37	41.90	34.45	40.73	35.18	41.57	36.02	42.27	36.55	42.49
50	29.13	35.43	30.21	36.54	30.79	37.15	29.91	36.01	30.63	36.84	31.42	37.52	31.92	37.74
51	28.25	34.51	29.33	35.61	29.89	36.21	29.03	35.07	29.74	35.90	30.52	36.58	31.01	36.80
52	27.39	33.58	28.45	34.69	29.01	35.28	28.15	34.15	28.86	34.97	29.63	35.65	30.11	35.86
53	26.53	32.67	27.58	33.77	28.13	34.35	27.29	33.23	27.98	34.04	28.74	34.72	29.21	34.93
54	25.68	31.75	26.72	32.86	27.26	33.42	26.43	32.31	27.11	33.12	27.86	33.79	28.32	34.00
55	24.84	30.84	25.88	31.95	26.39	32.50	25.58	31.40	26.25	32.20	26.98	32.86	27.44	33.07
56	24.01	29.93	25.04	31.04	25.54	31.58	24.74	30.48	25.40	31.28	26.12	31.94	26.57	32.14
57	23.19	29.02	24.21	30.13	24.69	30.66	23.90	29.57	24.56	30.37	25.26	31.02	25.70	31.22
58	22.38	28.12	23.39	29.23	23.86	29.75	23.08	28.66	23.73	29.46	24.42	30.10	24.84	30.30
59	21.58	27.21	22.57	28.33	23.03	28.84	22.26	27.76	22.91	28.56	23.58	29.19	23.98	29.38
60	20.78	26.32	21.77	27.43	22.22	27.94	21.44	26.85	22.09	27.66	22.75	28.28	23.14	28.47
61	20.00	25.43	20.97	26.53	21.42	27.04	20.64	25.95	21.28	26.75	21.93	27.37	22.30	27.56
62	19.22	24.54	20.18	25.64	20.62	26.14	19.84	25.06	20.48	25.86	21.12	26.47	21.48	26.65
63	18.46	23.66	19.40	24.75	19.84	25.25	19.06	24.17	19.69	24.97	20.32	25.58	20.67	25.75
64	17.71	22.79	18.63	23.87	19.07	24.36	18.29	23.29	18.91	24.08	19.53	24.68	19.87	24.86
65	16.98	21.93	17.87	22.99	18.31	23.47	17.54	22.42	18.13	23.19	18.74	23.80	19.08	23.97
66	16.26	21.08	17.11	22.12	17.55	22.59	16.79	21.56	17.36	22.32	17.97	22.91	18.30	23.09
67	15.56	20.24	16.37	21.26	16.81	21.72	16.07	20.70	16.59	21.45	17.20	22.03	17.53	22.21
68	14.88	19.40	15.64	20.40	16.07	20.85	15.35	19.86	15.84	20.58	16.44	21.16	16.77	21.33
69	14.20	18.58	14.92	19.56	15.34	19.99	14.65	19.02	15.11	19.73	15.70	20.29	16.02	20.46
70	13.55	17.77	14.22	18.72	14.62	19.14	13.97	18.19	14.39	18.88	14.96	19.43	15.28	19.59
71	12.90	16.96	13.54	17.90	13.91	18.29	13.30	17.36	13.69	18.05	14.23	18.58	14.55	18.74
72	12.27	16.17	12.88	17.09	13.22	17.45	12.64	16.55	13.01	17.22	13.51	17.73	13.83	17.89
73	11.65	15.39	12.23	16.29	12.53	16.63	12.00	15.75	12.35	16.41	12.81	16.90	13.12	17.05
74	11.05	14.62	11.61	15.51	11.87	15.82	11.37	14.96	11.70	15.62	12.12	16.08	12.42	16.21
75	10.46	13.88	11.00	14.74	11.22	15.02	10.75	14.19	11.07	14.83	11.45	15.27	11.74	15.39
76	9.88	13.15	10.41	13.99	10.59	14.25	10.16	13.43	10.46	14.06	10.79	14.48	11.07	14.59
77	9.32	12.44	9.84	13.26	9.98	13.49	9.58	12.69	9.87	13.30	10.16	13.70	10.42	13.80
78	8.77	11.75	9.29	12.54	9.39	12.75	9.02	11.97	9.30	12.56	9.56	12.94	9.79	13.02
79	8.26	11.09	8.75	11.85	8.83	12.02	8.47	11.28	8.75	11.84	8.98	12.19	9.18	12.26
80	7.77	10.45	8.24	11.17	8.29	11.31	7.96	10.60	8.22	11.13	8.42	11.46	8.61	11.52
81	7.30	9.82	7.74	10.52	7.77	10.62	7.47	9.95	7.71	10.45	7.89	10.76	8.05	10.81
82	6.87	9.23	7.26	9.90	7.27	9.96	7.01	9.33	7.22	9.79	7.38	10.07	7.53	10.12
83	6.46	8.66	6.80	9.29	6.80	9.31	6.57	8.73	6.76	9.16	6.89	9.40	7.04	9.45
84	6.08	8.12	6.37	8.72	6.35	8.69	6.16	8.16	6.31	8.56	6.43	8.76	6.56	8.81
85	5.72	7.61	5.96	8.17	5.92	8.10	5.76	7.61	5.89	7.99	6.00	8.15	6.12	8.19
86	5.39	7.13	5.58	7.65	5.52	7.54	5.39	7.09	5.50	7.44	5.59	7.56	5.69	7.59
87	5.08	6.67	5.22	7.16	5.15	7.02	5.04	6.60	5.12	6.92	5.21	7.01	5.29	7.03
88	4.80	6.25	4.88	6.69	4.79	6.52	4.70	6.14	4.78	6.43	4.85	6.48	4.92	6.49
89	4.55	5.85	4.57	6.26	4.46	6.04	4.39	5.70	4.45	5.97	4.51	5.99	4.58	5.99
90	4.31	5.48	4.27	5.85	4.15	5.58	4.10	5.29	4.15	5.53	4.19	5.53	4.26	5.53
91	4.10	5.14	3.99	5.46	3.86	5.15	3.84	4.92	3.87	5.13	3.89	5.10	3.95	5.10
92	3.91	4.83	3.74	5.11	3.59	4.74	3.60	4.58	3.61	4.75	3.62	4.70	3.67	4.70
93	3.76	4.55	3.50	4.79	3.34	4.36	3.37	4.27	3.37	4.39	3.36	4.32	3.41	4.33
94	3.64	4.30	3.28	4.50	3.10	4.02	3.16	3.99	3.14	4.07	3.12	3.98	3.17	3.98
95	3.56	4.09	3.09	4.23	2.88	3.72	2.97	3.73	2.93	3.77	2.90	3.66	2.94	3.66
96	-	-	-	-	2.67	3.47	2.79	3.49	2.74	3.49	2.69	3.38	2.73	3.36
97	-	-	-	-	2.48	3.25	2.62	3.28	2.56	3.22	2.49	3.11	2.53	3.08
98	-	-	-	-	2.31	3.06	2.46	3.08	2.39	2.98	2.31	2.87	2.35	2.82
99	-	-	-	-	2.14	2.88	2.31	2.89	2.23	2.75	2.14	2.65	2.18	2.58
100	-	-	-	-	1.99	2.73	2.18	2.72	2.08	2.54	1.98	2.44	2.02	2.36

## 3-22

## 市区町村、

1) 年齢階級別の外国人数が非公表となる市区町村がある場合や年齢不詳者がある場合は、年齢階級毎の合計と総数が一致しないことがある。

市区町村名	総数	0～4歳	5～9	10～14	15～19	20～24	25～29	30～34
	人							
大阪府	8,878,694	367,710	379,861	413,097	426,738	446,956	509,212	548,440
大阪市地域	2,667,830	107,592	99,755	105,016	111,496	137,995	184,248	191,144
三島地域	1,109,348	51,131	52,443	54,187	52,644	52,819	61,482	70,552
豊能地域	670,680	29,834	30,354	31,590	31,871	32,932	35,610	40,450
北河内地域	1,182,738	46,918	51,735	58,225	61,095	58,845	60,323	66,382
中河内地域	844,292	32,967	35,578	40,348	43,118	43,146	44,835	47,360
南河内地域	629,004	22,828	26,190	31,401	34,423	32,735	30,646	31,763
泉北地域	1,189,922	52,244	56,314	60,730	59,822	57,736	61,975	69,160
泉南地域	584,880	24,196	27,492	31,600	32,269	30,748	30,093	31,629
大阪市	2,667,830	107,592	99,755	105,016	111,496	137,995	184,248	191,144
都島区	102,714	4,347	4,069	3,910	4,066	5,148	7,223	7,769
福島区	69,976	3,333	2,752	2,475	2,384	3,332	5,933	6,639
此花区	68,207	3,072	2,619	2,663	2,987	3,456	4,000	4,517
西港区	86,004	4,166	3,070	2,776	2,646	4,647	8,800	9,972
港区	83,089	3,131	3,157	3,315	3,554	4,277	5,318	5,437
大正区	68,753	2,380	2,621	2,979	3,111	3,291	3,679	3,710
天王寺区	71,360	3,400	3,045	3,115	3,200	3,918	5,195	5,639
浪速区	60,928	2,074	1,270	1,180	1,626	4,903	8,111	6,739
西淀川区	97,800	4,192	4,420	4,722	4,471	4,595	5,907	6,283
東淀川区	172,465	7,123	6,054	6,583	7,377	10,490	14,128	13,538
東成区	81,158	3,132	2,987	3,319	3,212	4,078	5,829	5,982
生野区	129,623	4,261	4,235	4,912	5,853	7,220	8,034	7,553
旭区	91,951	3,302	3,210	3,637	3,961	4,516	5,455	5,649
城東区	166,697	7,137	7,116	7,287	7,226	7,852	9,981	11,143
阿倍野区	106,900	4,367	4,291	4,823	4,982	5,256	6,130	6,589
住吉区	154,404	6,298	6,029	6,433	7,206	7,802	9,070	9,541
東住吉区	131,268	4,870	5,025	5,601	6,130	6,396	7,149	7,610
西成区	111,850	2,761	2,840	3,116	3,585	4,352	5,018	5,038
淀川区	171,420	6,928	5,897	6,006	6,186	9,207	14,631	14,384
鶴見区	112,508	6,310	5,994	5,928	5,632	5,292	6,393	7,651
住之江区	126,334	4,745	4,814	5,070	5,942	6,173	6,829	7,567
平野区	201,912	8,441	8,642	9,887	10,604	10,177	10,671	10,889
北区	112,031	4,330	3,124	3,036	3,163	6,097	10,858	11,381
中央区	88,478	3,492	2,474	2,243	2,392	5,520	9,906	9,924
堺市	849,107	37,023	39,460	41,229	40,675	40,300	44,539	49,934
堺区	146,726	5,425	5,734	6,210	6,540	7,329	8,313	8,487
中区	125,341	5,998	6,250	6,545	6,628	6,498	6,783	7,606
東区	87,186	3,671	3,803	3,993	4,068	3,952	4,225	4,825
西区	138,195	6,455	7,103	7,233	6,737	6,451	6,969	8,111
南区	153,606	5,760	6,987	7,418	7,406	6,773	7,019	7,829
北原区	158,156	8,043	7,586	7,734	7,265	7,373	9,258	10,723
美原区	39,897	1,671	1,997	2,096	2,031	1,924	1,972	2,353

資料 総務省「住民基本台帳に基づく人口、人口動態及び世帯数調査」

## 階 層 別 人 口

(平成26年1月1日現在)

3 5 ~ 3 9	4 0 ~ 4 4	4 5 ~ 4 9	5 0 ~ 5 4	5 5 ~ 5 9	6 0 ~ 6 4	6 5 ~ 6 9	7 0 ~ 7 4	7 5 ~ 7 9	8 0 歳 以上
655,028	745,678	625,314	518,369	473,709	619,538	626,477	570,027	428,638	523,875
204,869	220,566	186,883	158,163	141,914	180,707	175,379	160,915	131,446	169,742
86,854	97,062	78,528	62,857	57,665	75,562	76,993	68,337	49,849	60,383
49,399	56,226	48,579	40,481	36,708	45,654	46,632	41,740	31,928	40,692
85,705	102,194	84,891	67,415	62,350	85,002	89,953	82,882	57,218	61,603
58,693	71,344	61,028	49,694	43,932	59,593	62,232	58,642	43,330	48,452
40,396	49,467	43,205	38,000	36,082	47,011	48,506	44,096	31,773	40,457
88,899	101,782	82,125	67,326	62,414	84,162	85,672	76,493	55,596	67,472
40,213	47,037	40,075	34,433	32,644	41,847	41,110	36,922	27,498	35,074
204,869	220,566	186,883	158,163	141,914	180,707	175,379	160,915	131,446	169,742
8,208	8,511	6,960	6,347	6,237	7,448	6,424	5,486	4,440	6,121
6,832	6,416	4,788	4,017	3,221	4,122	3,911	3,205	2,726	3,890
5,096	5,495	4,719	4,073	3,788	4,933	4,557	4,307	3,572	4,353
9,182	7,880	5,859	4,573	4,010	4,724	4,201	3,307	2,550	3,641
6,013	6,686	5,677	5,020	4,571	5,765	5,656	5,528	4,434	5,550
4,527	5,284	4,596	4,088	4,004	5,554	5,372	4,938	3,848	4,771
5,969	6,146	5,389	4,772	3,890	4,151	3,686	3,047	2,742	4,056
5,276	4,571	3,619	3,111	2,909	3,739	3,547	2,968	2,347	2,938
7,546	8,709	6,933	5,666	5,195	6,939	6,378	5,663	4,450	5,731
13,235	14,052	11,593	9,826	8,740	11,204	10,712	10,224	7,832	9,754
6,159	6,546	5,529	4,758	4,400	5,554	5,183	4,683	4,016	5,791
8,271	9,390	8,713	7,627	7,370	9,556	9,418	9,199	7,543	10,468
6,267	6,978	6,206	5,414	5,004	6,618	6,631	6,189	5,294	7,620
13,220	14,673	11,743	9,866	8,639	11,144	11,015	9,996	8,197	10,462
7,577	8,692	7,811	6,945	6,035	7,010	6,732	6,053	5,402	8,205
10,788	12,530	11,333	9,470	8,162	10,248	10,428	9,594	8,211	11,261
8,829	10,209	9,403	8,113	7,088	8,994	9,320	8,746	7,423	10,362
5,882	7,407	6,901	6,499	6,949	10,964	11,340	11,002	8,857	9,339
14,307	14,597	11,642	9,875	9,145	11,283	11,053	9,377	7,394	9,508
9,539	10,399	8,348	6,396	5,229	6,344	6,181	6,192	5,017	5,663
8,649	9,721	8,652	7,768	7,600	10,455	9,664	8,352	6,494	7,839
13,478	17,229	15,694	12,322	9,533	12,413	13,481	14,314	11,688	12,449
11,011	10,224	8,186	6,536	5,787	6,843	6,303	5,079	4,181	5,892
9,008	8,221	6,589	5,081	4,408	4,702	4,186	3,466	2,788	4,078
64,231	71,953	57,761	47,005	43,976	60,666	62,966	56,917	41,152	49,320
10,487	11,974	10,493	9,075	8,219	10,941	10,512	9,359	7,406	10,222
9,829	10,746	8,529	6,635	6,253	8,745	9,009	8,085	5,250	5,952
6,261	7,043	5,636	4,910	4,643	6,464	6,947	6,417	4,715	5,613
10,790	12,104	9,466	7,652	7,099	9,326	9,387	8,506	6,454	8,352
10,890	12,386	9,777	8,140	8,345	12,503	13,683	12,038	8,092	8,560
12,953	14,544	11,392	8,559	7,290	9,714	10,099	9,810	7,448	8,365
3,021	3,156	2,468	2,034	2,127	2,973	3,329	2,702	1,787	2,256

## 3-22

## 市 区 町 村 、

市 区 町 村 名	総 数	0 ~ 4 歳	5 ~ 9	1 0 ~ 1 4	1 5 ~ 1 9	2 0 ~ 2 4	2 5 ~ 2 9	3 0 ~ 3 4
	人							
岸和田市	201,077	8,701	9,364	10,592	11,043	10,839	10,812	10,959
豊中市	400,086	18,430	18,094	18,940	18,728	18,553	21,021	24,802
池田市	102,964	4,301	4,591	4,888	4,932	5,341	5,647	5,989
吹田市	360,083	17,115	17,157	17,750	17,386	17,911	20,312	23,402
泉大津市	76,534	3,257	3,618	4,415	4,361	3,736	4,036	4,372
高槻市	356,388	14,813	16,046	16,741	16,485	16,265	18,614	20,980
貝塚市	90,152	4,007	4,674	5,217	5,003	4,572	4,405	5,001
守口市	145,501	5,222	5,580	6,456	7,260	7,190	7,808	7,985
枚方市	408,610	17,226	18,996	20,404	20,834	20,437	20,660	23,781
茨木市	277,689	13,740	13,992	14,281	13,452	13,203	15,774	18,390
八尾市	270,307	10,943	11,841	13,251	13,961	13,307	13,691	15,063
泉佐野市	101,685	4,106	4,505	5,389	5,553	5,642	5,511	5,718
富田林市	116,851	4,130	4,625	5,927	6,867	6,778	5,771	5,676
寝屋川市	241,340	9,680	9,932	11,303	11,801	11,580	12,463	13,770
河内長野市	112,173	3,672	4,135	5,143	5,774	5,698	5,599	5,380
松原市	123,611	4,443	5,047	6,199	6,820	6,316	5,941	6,219
大東市	124,437	4,922	5,606	6,364	6,817	6,711	6,674	7,018
和泉市	187,506	8,767	9,637	10,922	10,744	9,914	9,495	10,706
箕面市	134,303	6,502	6,791	6,518	6,550	7,305	7,497	8,381
柏原市	72,636	2,698	2,950	3,574	4,011	4,078	4,039	3,997
羽曳野市	115,904	4,280	5,151	6,004	6,349	5,826	5,544	5,915
門真市	127,638	4,564	5,105	5,987	6,634	6,290	6,519	7,040
摂津市	84,307	3,881	3,787	3,978	3,900	4,092	5,178	5,771
高石市	58,887	2,457	2,694	3,196	3,069	2,890	2,997	3,233
藤井寺市	66,434	2,721	2,955	3,281	3,486	3,232	3,384	3,737
東大阪市	501,349	19,326	20,787	23,523	25,146	25,761	27,105	28,300
泉南市	64,472	2,745	3,164	3,754	3,716	3,379	3,233	3,385
四條畷市	56,951	2,267	2,858	3,343	3,139	2,819	2,620	2,951
交野市	78,261	3,037	3,658	4,368	4,610	3,818	3,579	3,837
大阪狭山市	57,857	2,436	2,745	2,984	3,122	3,000	2,823	3,203
阪南市	57,435	2,071	2,482	2,939	3,124	2,835	2,667	2,920
島本町	30,881	1,582	1,461	1,437	1,421	1,348	1,604	2,009
豊能町	21,823	388	578	806	1,024	1,080	969	855
能勢町	11,504	213	300	438	637	653	476	423
忠岡町	17,888	740	905	968	973	896	908	915
熊取町	44,450	1,760	2,262	2,468	2,485	2,221	2,247	2,467
田尻町	8,551	389	473	480	544	554	513	481
岬町	17,058	417	568	761	801	706	705	698
太子町	14,162	480	661	862	908	785	687	677
河内南町	16,153	521	680	804	874	876	681	713
千早赤阪村	5,859	145	191	197	223	224	216	243



## 階 層 別 人 口 (続)

(平成26年1月1日現在)

3 5 ~ 3 9	4 0 ~ 4 4	4 5 ~ 4 9	5 0 ~ 5 4	5 5 ~ 5 9	6 0 ~ 6 4	6 5 ~ 6 9	7 0 ~ 7 4	7 5 ~ 7 9	8 0 歳 以上
13,605	16,034	13,951	12,044	11,133	14,053	13,612	12,396	9,605	12,334
30,318	34,536	29,932	24,405	21,238	26,240	26,865	24,824	19,601	23,559
7,449	8,543	7,367	6,282	5,595	7,011	7,022	6,202	4,971	6,833
28,187	32,257	27,042	21,507	18,691	23,314	23,144	19,822	15,626	19,460
5,669	6,869	5,732	4,384	4,039	5,126	5,027	4,342	3,368	4,183
26,752	30,017	24,115	19,703	18,581	25,299	26,796	25,215	18,264	21,702
6,353	7,563	6,474	5,403	4,869	5,946	5,827	5,386	4,223	5,229
10,066	12,472	10,700	8,622	7,499	9,909	11,024	10,928	8,023	8,757
30,053	34,217	28,488	23,656	22,601	30,165	30,636	26,623	18,232	21,601
22,814	24,737	19,831	15,506	14,311	18,508	18,552	15,842	11,103	13,653
18,817	22,836	19,440	15,799	13,879	18,790	19,636	19,140	13,924	15,989
7,421	8,530	7,329	6,055	5,571	6,787	6,643	6,068	4,859	5,998
7,030	8,765	8,258	7,751	7,089	8,855	8,594	7,595	5,762	7,378
17,634	20,751	16,847	13,634	12,782	17,894	19,051	17,610	11,973	12,633
6,630	7,884	6,938	6,971	7,407	9,379	9,474	8,308	5,804	7,977
7,974	10,513	8,986	7,108	6,254	8,708	9,510	9,488	6,690	7,395
9,120	10,944	9,153	6,920	6,299	8,643	9,163	8,456	5,754	5,873
13,720	16,432	13,365	11,544	10,309	13,000	12,348	10,353	7,302	8,948
10,134	11,261	9,283	7,719	7,294	8,799	9,284	8,002	5,487	7,496
4,674	5,635	5,083	4,453	4,095	5,428	5,447	4,856	3,491	4,127
7,801	9,396	8,164	6,758	6,254	8,333	8,854	8,094	5,791	7,390
9,034	11,514	9,615	6,965	6,365	9,245	9,817	9,871	6,929	6,144
6,729	7,619	5,524	4,312	4,335	6,017	6,214	5,597	3,573	3,800
4,027	5,012	4,087	3,402	3,233	4,086	4,080	3,758	2,826	3,840
4,613	5,564	4,684	3,800	3,571	4,675	4,827	4,380	3,284	4,240
35,202	42,873	36,505	29,442	25,958	35,375	37,149	34,646	25,915	28,336
4,339	5,122	4,147	3,592	3,420	4,673	4,819	4,250	3,069	3,665
4,259	5,483	4,270	3,022	2,685	3,763	4,362	3,953	2,529	2,628
5,539	6,813	5,818	4,596	4,119	5,383	5,900	5,441	3,778	3,967
4,179	4,712	3,748	3,420	3,269	4,240	4,267	3,698	2,664	3,347
3,739	4,312	3,748	3,379	3,582	4,805	4,638	4,145	2,625	3,424
2,372	2,432	2,016	1,829	1,747	2,424	2,287	1,861	1,283	1,768
995	1,210	1,207	1,285	1,665	2,473	2,416	1,933	1,267	1,672
503	676	790	790	916	1,131	1,045	779	602	1,132
1,252	1,516	1,180	991	857	1,284	1,251	1,123	948	1,181
3,089	3,563	2,801	2,529	2,632	3,638	3,538	2,752	1,699	2,299
687	726	507	456	390	479	486	476	373	537
980	1,187	1,118	975	1,047	1,466	1,547	1,449	1,045	1,588
883	1,120	1,035	866	852	1,005	1,066	856	541	878
968	1,178	1,113	1,029	1,000	1,213	1,228	1,145	853	1,277
318	335	279	297	386	603	686	532	384	575

## 3-23

## 他 都 道 府 県 と の 転 出 入 人 口

- 1) 日本人のみを取り扱っている。  
2) △印は転出超過。

都道府県	大 阪 府 へ の 転 入			大 阪 府 か ら の 転 出			転 入 超 過		
	総 数	男	女	総 数	男	女	総 数	男	女
平成 2 1 年	159,651	88,653	70,998	161,924	89,651	72,273	△ 2,273	△ 998	△ 1,275
2 2	151,123	82,663	68,460	154,693	84,704	69,989	△ 3,570	△ 2,041	△ 1,529
2 3	156,059	84,488	71,571	151,156	83,019	68,137	4,903	1,469	3,434
2 4	154,847	83,551	71,296	149,466	82,094	67,372	5,381	1,457	3,924
平成 2 5 年	153,281	82,731	70,550	149,904	82,360	67,544	3,377	371	3,006
北海道	2,089	1,175	914	1,900	1,070	830	189	105	84
青森県	294	156	138	220	127	93	74	29	45
岩手県	272	140	132	247	147	100	25	△ 7	32
宮城県	1,129	682	447	1,240	787	453	△ 111	△ 105	△ 6
秋田県	221	128	93	174	95	79	47	33	14
山形県	240	129	111	164	94	70	76	35	41
福島県	453	262	191	470	328	142	△ 17	△ 66	49
茨城県	940	572	368	867	526	341	73	46	27
栃木県	586	343	243	599	354	245	△ 13	△ 11	△ 2
群馬県	491	278	213	455	278	177	36	-	36
埼玉県	4,095	2,457	1,638	4,542	2,542	2,000	△ 447	△ 85	△ 362
千葉県	4,746	2,834	1,912	5,500	3,175	2,325	△ 754	△ 341	△ 413
東京都	15,235	9,030	6,205	21,484	12,314	9,170	△ 6,249	△ 3,284	△ 2,965
神奈川県	7,236	4,260	2,976	8,468	4,842	3,626	△ 1,232	△ 582	△ 650
新潟県	728	400	328	535	310	225	193	90	103
富山県	887	458	429	728	403	325	159	55	104
石川県	1,486	799	687	1,262	729	533	224	70	154
福井県	1,310	678	632	963	539	424	347	139	208
山梨県	297	165	132	263	150	113	34	15	19
長野県	868	472	396	868	469	399	-	3	△ 3
岐阜県	1,319	735	584	1,072	601	471	247	134	113
静岡県	1,975	1,111	864	1,933	1,085	848	42	26	16
愛知県	7,316	4,339	2,977	7,554	4,635	2,919	△ 238	△ 296	58
三重県	3,190	1,686	1,504	2,809	1,570	1,239	381	116	265
滋賀県	4,446	2,499	1,947	4,193	2,290	1,903	253	209	44
京都府	13,131	6,730	6,401	11,418	6,020	5,398	1,713	710	1,003
大阪府	-	-	-	-	-	-	-	-	-
兵庫県	28,245	14,459	13,786	26,741	13,740	13,001	1,504	719	785
奈良県	9,483	4,620	4,863	9,007	4,493	4,514	476	127	349
和歌山県	5,870	2,979	2,891	4,434	2,349	2,085	1,436	630	806
鳥取県	1,291	651	640	947	494	453	344	157	187
島根県	1,180	592	588	976	497	479	204	95	109
岡山県	3,382	1,750	1,632	2,954	1,650	1,304	428	100	328
広島県	4,529	2,476	2,053	3,783	2,158	1,625	746	318	428
山口県	1,463	748	715	1,321	776	545	142	△ 28	170
徳島県	1,642	834	808	1,227	643	584	415	191	224
香川県	2,301	1,239	1,062	1,928	1,115	813	373	124	249
愛媛県	2,394	1,188	1,206	1,926	1,030	896	468	158	310
高知県	1,426	698	728	1,232	681	551	194	17	177
福岡県	6,184	3,446	2,738	5,300	2,947	2,353	884	499	385
佐賀県	568	301	267	476	264	212	92	37	55
長崎県	1,185	606	579	937	476	461	248	130	118
熊本県	1,335	697	638	1,245	659	586	90	38	52
大分県	1,112	589	523	884	468	416	228	121	107
宮崎県	1,111	569	542	941	484	457	170	85	85
鹿児島県	2,056	993	1,063	1,969	1,059	910	87	△ 66	153
沖縄県	1,544	778	766	1,748	897	851	△ 204	△ 119	△ 85

3-24

都道府県、男女別人口及び世帯の種類別世帯数

ア) 世帯の種類「不詳」を含む。

(各年10月1日現在)

都 道 府 県	人 口			世 帯 数		
	総 数	男	女	総 数	一 般 世 帯	施 設 等 の 世 帯
平成 12 年	126,925,843	63,110,764	64,815,079	47,062,743	46,782,383	101,628
平成 17 年	127,767,994	62,348,977	65,419,017	49,566,305	49,062,530	100,299
平成 22 年	128,057,352	62,327,737	65,729,615	51,950,504	51,842,307	108,197.00
北海道	5,506,419	2,603,345	2,903,074	2,424,317	2,418,305	6,012.00
青森県	1,373,339	646,141	727,198	513,385	511,427	1,958.00
岩手県	1,330,147	634,971	695,176	483,934	482,845	1,089.00
宮城県	2,348,165	1,139,566	1,208,599	901,862	900,352	1,510.00
秋田県	1,085,997	509,926	576,071	390,136	389,095	1,041.00
山形県	1,168,924	560,643	608,281	388,608	387,682	926.00
福島県	2,029,064	984,682	1,044,382	720,794	719,441	1,353.00
茨城県	2,969,770	1,479,779	1,489,991	1,088,411	1,086,715	1,696.00
栃木県	2,007,683	996,855	1,010,828	745,604	744,193	1,411.00
群馬県	2,008,068	988,019	1,020,049	755,756	754,324	1,432.00
埼玉県	7,194,556	3,608,711	3,585,845	2,841,595	2,837,542	4,053.00
千葉県	6,216,289	3,098,139	3,118,150	2,515,904	2,512,441	3,463.00
東京都	13,159,388	6,512,110	6,647,278	6,393,768	6,382,049	11,719.00
神奈川県	9,048,331	4,544,545	4,503,786	3,844,525	3,830,111	14,414.00
新潟県	2,374,450	1,148,236	1,226,214	839,039	837,387	1,652.00
富山県	1,093,247	526,605	566,642	383,439	382,431	1,008.00
石川県	1,169,788	564,972	604,816	441,170	440,247	923.00
福井県	806,314	389,712	416,602	275,599	274,818	781.00
山梨県	863,075	422,526	440,549	327,721	327,075	646.00
長野県	2,152,449	1,046,178	1,106,271	794,461	792,831	1,630.00
岐阜県	2,080,773	1,006,247	1,074,526	737,151	735,702	1,449.00
静岡県	3,765,007	1,853,952	1,911,055	1,399,140	1,397,173	1,967.00
愛知県	7,410,719	3,704,220	3,706,499	2,933,802	2,929,943	3,859.00
三重県	1,854,724	903,398	951,326	704,607	703,237	1,370.00
滋賀県	1,410,777	696,769	714,008	517,748	517,049	699.00
都 府 府	2,636,092	1,265,387	1,370,705	1,122,057	1,120,440	1,617.00
大阪府	8,865,245	4,285,566	4,579,679	3,832,386	3,823,279	9,107.00
兵庫県	5,588,133	2,673,328	2,914,805	2,255,318	2,252,522	2,796.00
奈良県	1,400,728	663,321	737,407	523,523	522,600	923.00
和歌山県	1,002,198	471,397	530,801	393,553	392,842	711.00
鳥取県	588,667	280,701	307,966	211,964	211,396	568.00
島根県	717,397	342,991	374,406	262,219	260,921	1,298.00
岡山県	1,945,276	933,168	1,012,108	754,511	752,878	1,633.00
広島県	2,860,750	1,380,671	1,480,079	1,184,967	1,183,036	1,931.00
山口県	1,451,338	684,176	767,162	597,432	596,231	1,201.00
徳島県	785,491	372,710	412,781	302,294	301,546	748.00
香川県	995,842	479,951	515,891	390,474	389,652	822.00
愛媛県	1,431,493	673,326	758,167	590,888	589,676	1,212.00
高知県	764,456	359,134	405,322	321,909	321,004	905.00
福岡県	5,071,968	2,393,965	2,678,003	2,110,468	2,106,654	3,814.00
佐賀県	849,788	400,136	449,652	295,038	294,120	918.00
長崎県	1,426,779	665,899	760,880	558,660	556,895	1,765.00
熊本県	1,817,426	853,514	963,912	688,234	686,123	2,111.00
大分県	1,196,529	564,890	631,639	482,051	480,443	1,608.00
宮崎県	1,135,233	533,035	602,198	460,505	459,177	1,328.00
鹿児島県	1,706,242	796,896	909,346	729,386	727,273	2,113.00
沖縄県	1,392,818	683,328	709,490	520,191	519,184	1,007.00

資料 総務省「国勢調査報告」

