

## 第 4 章

# 事業所・企業

## 第 4 章 事業所 ・ 企業

### 事業所

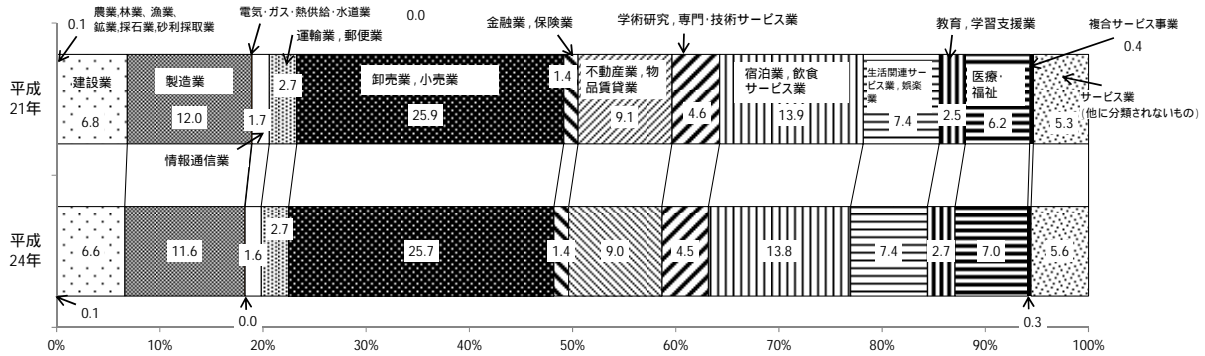
民営事業所数は 40 万 8,713 事業所 全国第 2 位

平成 24 年経済センサス-活動調査による民営事業所(以下「事業所」)の数は、40 万 8,713 事業所で、平成 21 年経済センサス-基礎調査(以下「前回調査」)と比べると、事業所数は 3 万 5,135 事業所(前回比 7.9%)減少しています。

産業大分類別では、「卸売業，小売業」が 10 万 5,056 事業所(構成比 25.7%)と最も多く、次いで「宿泊業，飲食サービス業」が 5 万 6,359 事業所(同 13.8%)、「製造業」が 4 万 7,442 事業所(同 11.6%)となっています。

構成比では、「医療，福祉」が全体の 7.0%で、前回調査と比べ 0.8 ポイント増加している一方、「製造業」は 11.6%で、前回調査と比べ 0.4 ポイント減少しています。

産業大分類別民営事業所数の構成比の比較(平成 21, 24 年)



[表 4-1 参照]

### 従業者数

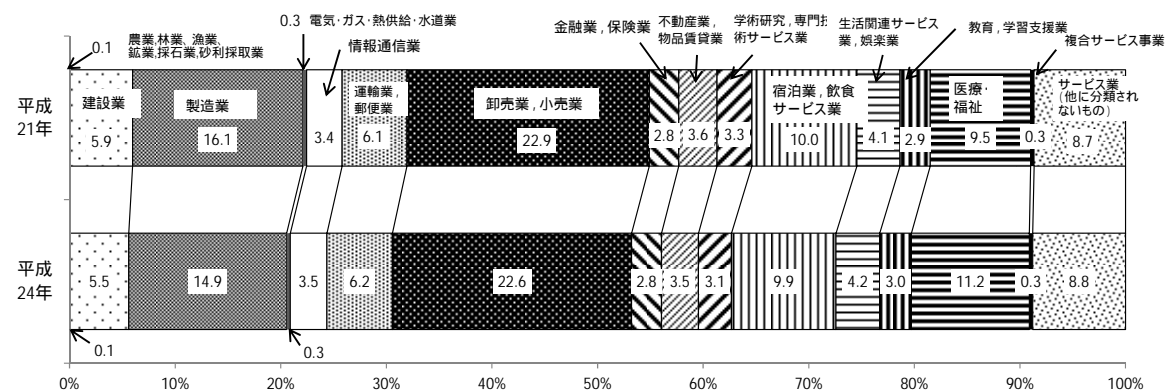
従業者数は 433 万 4,776 人 全国第 2 位

平成 24 年の従業者数は、433 万 4,776 人で、前回調査と比べると従業者数は 31 万 296 人(前回比 6.7%)減少しています。また、男女別の内訳は、男性が 245 万 6,639 人(男女比 56.7%)、女性は 186 万 7,623 人(同 43.1%)となっています。

産業大分類別では、「卸売業，小売業」が 98 万 1,745 人(構成比 22.6%)と最も多く、次いで「製造業」が 64 万 8,017 人(同 14.9%)、「医療，福祉」が 48 万 4,203 人(同 11.2%)、「宿泊業，飲食サービス業」が 42 万 9,189 人(同 9.9%)となっています。

構成比では、「医療・福祉」が全体の 11.2%で、前回調査と比べ 1.7 ポイント増加している一方、「製造業」は 14.9%で、前回調査と比べ 1.2 ポイント減少しています。

産業大分類別従業者数の構成比の比較(平成 21, 24 年)

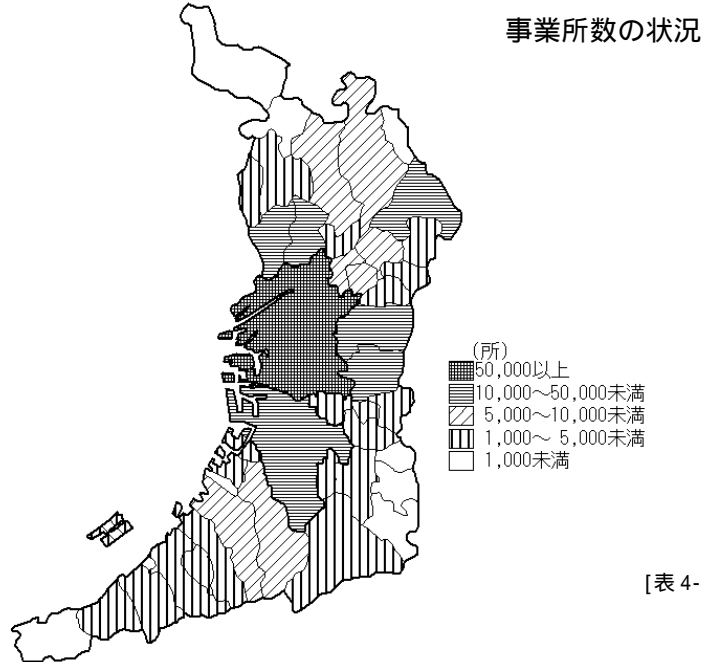


[表 4-1 参照]

市町村別の状況

事業所数の約 5 割が大阪市に集中

市町村別では、大阪市が 18 万 9,234 事業所(大阪府全体の 46.3%)と最も多く、次いで堺市が 2 万 9,198 事業所(同 7.1%)、東大阪市が 2 万 6,285 事業所(同 6.4%)などとなっています。



[表 4-3 参照]

産業分類別の売上高及び全国に占める割合(事業所に関する集計)

産業大分類別に本府の売上(収入)金額(以下、「売上高」)をみると、「卸売業、小売業」の売上高が 54 兆 1,553 億円(全国に占める割合 11.0%で全国第 2 位)で最も高く、次いで「製造業」の売上高が 17 兆 8,520 億円(同 6.0%で同第 3 位)、「医療、福祉」の売上高が 3 兆 9,391 億円(同 5.2%で同 2 位)となっている。

産業大分類別(事業所に関する)大阪府売上高及び全国に占める割合

産業大分類(全国売上高上位順)	売上高(億円)	全国に占める割合(%)	全国順位
卸売業, 小売業	541,553	11.0	2位
製造業	178,520	6.0	3位
医療, 福祉	39,391	5.2	2位
生活関連サービス業, 娯楽業	24,134	6.5	2位
不動産業, 物品賃貸業	39,806	11.5	2位
学術研究, 専門・技術サービス業	20,060	7.4	3位
宿泊業, 飲食サービス業	15,482	8.1	2位
農林漁業(個人経営を除く)	395	1.0	34位
鉱業, 採石業, 砂利採取業	32	0.6	40位

[表 4-5 参照]

なお、売上高について、ネットワーク型産業( )の事業所については事業所単位での把握ができないため、全産業に係る集計は掲載していません。

( )「建設業」、「電気・ガス・熱供給・水道業」、「情報通信業」、「運輸業、郵便業」、「金融業、保険業」、「教育、学習支援業」、「複合サービス業」、「サービス業(他に分類されないもの)」

## 4 - 1

## 産業中分類別民営事業所数

1) 平成21年は、7月1日現在。平成24年は、2月1日現在。  
ア) 男女別の不詳を含む。イ) 出向・派遣別の不詳を含む。

産業中分類	事業所数	ア)			個人業主
		従業者数	男	女	
平成21年	443,848	4,645,072	2,658,523	1,969,363	187,431
平成24年	408,713	4,334,776	2,456,639	1,867,623	166,063
A 農業, 林業	244	2,385	1,651	734	-
01 農業	227	2,231	1,519	712	-
02 林業	17	154	132	22	-
B 漁業	4	58	43	15	-
03 漁業(水産養殖業を除く)	3	51	39	12	-
04 水産養殖業	1	7	4	3	-
ⓐ 農業, 林業, 漁業 内格付不能	10	79	45	34	-
C 鉱業, 採石業, 砂利採取業	26	205	177	28	2
05 鉱業, 採石業, 砂利採取業	26	205	177	28	2
D 建設業	26,772	240,514	197,990	42,522	5,894
06 総合工事業	10,667	104,026	84,653	19,373	2,028
07 職別工事業(設備工事業を除く)	7,441	48,914	39,930	8,984	2,192
08 設備工事業	8,131	81,622	68,763	12,857	1,553
DZ 建設業 内格付不能	533	5,952	4,644	1,308	121
E 製造業	47,442	648,017	455,360	192,134	16,386
09 食料品製造業	1,922	62,760	31,125	31,635	407
10 飲料・たばこ・飼料製造業	144	1,957	1,297	660	16
11 繊維工業	4,669	32,886	16,282	16,604	2,419
12 木材・木製品製造業(家具を除く)	622	5,224	4,000	1,224	253
13 家具・装備品製造業	1,446	15,430	11,784	3,646	677
14 パルプ・紙・紙加工品製造業	1,606	19,531	12,811	6,720	548
15 印刷・同関連業	4,027	41,746	28,903	12,843	1,286
16 化学工業	1,152	44,341	30,393	13,750	58
17 石油製品・石炭製品製造業	94	1,552	1,359	193	5
18 プラスチック製品製造業(別掲を除く)	3,292	41,127	25,365	15,762	1,089
19 ゴム製品製造業	719	8,364	5,695	2,669	328
20 なめし革・同製品・毛皮製造業	764	4,409	2,396	2,013	470
21 窯業・土石製品製造業	751	10,426	7,986	2,440	215
22 鉄鋼業	1,455	24,406	20,617	3,481	385
23 非鉄金属製造業	813	13,744	10,970	2,774	253
24 金属製品製造業	9,365	85,130	63,535	21,595	3,665
25 はん用機械器具製造業	2,388	39,843	32,639	7,187	694
26 生産用機械器具製造業	4,784	56,059	46,470	9,589	1,506
27 業務用機械器具製造業	684	10,255	7,355	2,900	126
28 電子部品・デバイス・電子回路製造業	535	15,618	11,649	3,969	97
29 電気機械器具製造業	2,070	40,523	28,498	12,025	472
30 情報通信機械器具製造業	185	16,779	13,617	3,162	23
31 輸送用機械器具製造業	1,098	27,646	22,999	4,647	326
32 その他の製造業	2,529	19,677	11,437	8,240	1,015
EZ 製造業 内格付不能	328	8,584	6,178	2,406	53
F 電気・ガス・熱供給・水道業	200	15,014	13,711	1,303	-
33 電気業	47	8,871	8,333	538	-
34 ガス業	20	3,925	3,302	623	-
35 熱供給業	16	106	99	7	-
36 水道業	117	2,112	1,977	135	-
FZ 電気・ガス・熱供給・水道業 内格付不能	-	-	-	-	-
G 情報通信業	6,342	150,807	112,144	37,428	253
37 通信業	497	24,101	16,952	5,914	2
38 放送業	137	7,047	5,074	1,973	-
39 情報サービス業	3,559	95,710	73,837	21,873	67
40 インターネット附随サービス業	382	3,156	2,091	1,065	11
41 映像・音声・文字情報制作業	1,687	19,679	13,497	6,182	169
G1 通信業, 放送業, 映像・音声・文字情報制作業 内格付不能	19	75	45	30	1
G2 情報サービス業, インターネット附随サービス業 内格付不能	61	1,039	648	391	3
H 運輸業, 郵便業	10,925	268,875	219,666	49,200	2,252
42 鉄道業	253	27,218	24,337	2,881	-
43 道路旅客運送業	2,422	38,611	36,189	2,422	1,952
44 道路貨物運送業	5,098	118,410	100,744	17,665	231
45 水運業	180	2,863	2,346	517	-
46 航空運輸業	109	3,211	1,981	1,227	-
47 倉庫業	1,055	19,435	11,893	7,537	23
48 運輸に附帯するサービス業	1,656	38,714	27,303	11,411	37
49 郵便業(信書便事業を含む)	85	18,859	14,098	4,761	-
HZ 運輸業, 郵便業 内格付不能	67	1,554	775	779	9

資料 総務省「平成21年経済センサス-基礎調査」、総務省・経済産業省「平成24年経済センサス-活動調査」

## 及び従業上の地位別従業者数

無給の 家族従業者	有給役員	常用雇用者	正社員・正社員以外		臨時雇用者	イ)			産業分類番号
			正社員	正社員以外		他からの出向・派遣従業者数	出向	派遣	
57,682	328,136	3,821,561	2,394,534	1,427,027	250,262	157,180	...	...	A ~ R
54,805	288,314	3,588,948	2,190,647	1,398,301	236,646	181,593	76,468	94,192	A ~ R
-	508	1,659	794	865	218	44	27	17	A
-	473	1,553	703	850	205	44	27	17	01
-	35	106	91	15	13	-	-	-	02
-	4	54	44	10	-	-	-	-	B
-	4	47	38	9	-	-	-	-	03
-	-	7	6	1	-	-	-	-	04
-	17	52	27	25	10	5	4	1	@
1	22	179	149	30	1	1	1	-	C
1	22	179	149	30	1	1	1	-	05
2,084	33,945	186,089	154,917	31,172	12,502	10,108	5,055	4,563	D
713	13,912	82,353	69,012	13,341	5,020	4,664	2,395	2,151	06
738	8,508	33,036	24,620	8,416	4,440	960	465	295	07
581	10,908	65,744	56,994	8,750	2,836	4,317	2,112	2,033	08
52	617	4,956	4,291	665	206	167	83	84	DZ
6,704	55,600	551,026	415,342	135,684	18,301	25,249	8,413	15,429	E
240	2,443	56,402	23,718	32,684	3,268	1,580	409	978	09
8	206	1,607	1,113	494	120	78	43	23	10
1,291	3,786	23,803	15,560	8,243	1,587	301	111	137	11
103	572	4,139	3,355	784	157	157	16	141	12
232	1,294	12,914	11,208	1,706	313	279	62	208	13
260	1,964	16,010	11,983	4,027	749	342	132	204	14
570	4,697	34,101	27,167	6,934	1,092	1,090	673	315	15
21	2,106	41,357	34,594	6,763	799	2,230	753	1,419	16
1	78	1,462	1,317	145	6	357	322	35	17
486	3,928	33,735	22,229	11,506	1,889	1,607	400	1,109	18
181	724	6,934	4,705	2,229	197	338	53	279	19
297	496	2,961	1,529	1,432	185	34	12	11	20
109	952	8,483	6,940	1,543	667	551	143	392	21
127	2,152	21,397	19,382	2,015	345	793	344	431	22
72	1,096	12,150	10,085	2,065	173	729	252	457	23
1,262	10,409	67,399	53,023	14,376	2,395	2,222	763	1,271	24
206	3,147	35,081	29,589	5,492	715	2,062	442	1,466	25
478	6,263	46,736	40,578	6,158	1,076	1,867	583	1,213	26
45	974	8,907	6,950	1,957	203	460	125	261	27
47	717	14,405	11,343	3,062	352	1,122	748	363	28
168	2,893	36,334	26,998	9,336	656	2,081	347	1,621	29
7	337	16,321	14,958	1,363	91	1,782	658	1,123	30
129	1,434	25,376	21,506	3,870	381	2,405	806	1,562	31
337	2,592	14,959	9,841	5,118	774	472	155	164	32
27	340	8,053	5,671	2,382	111	310	61	246	EZ
-	127	14,866	14,351	515	21	281	170	111	F
-	40	8,831	8,697	134	-	115	89	26	33
-	29	3,895	3,831	64	1	-	-	-	34
-	5	101	93	8	-	65	61	4	35
-	53	2,039	1,730	309	20	101	20	81	36
-	-	-	-	-	-	-	-	-	FZ
67	7,470	139,542	118,723	20,819	3,475	19,497	6,770	11,110	G
-	282	23,673	18,206	5,467	144	6,249	3,168	2,704	37
-	137	6,320	4,081	2,239	590	1,409	618	790	38
10	4,705	89,088	79,813	9,275	1,840	10,296	2,596	6,490	39
2	455	2,626	2,196	430	62	140	45	89	40
53	1,788	16,852	13,604	3,248	817	1,286	274	989	41
-	14	58	43	15	2	2	-	2	G1
2	89	925	780	145	20	115	69	46	G2
405	9,637	245,698	177,817	67,881	10,883	13,050	4,058	8,229	H
-	128	26,919	25,514	1,405	171	555	538	17	42
295	570	35,022	26,403	8,619	772	499	488	8	43
86	6,219	104,795	79,317	25,478	7,079	2,749	961	1,481	44
-	281	2,438	2,272	166	144	122	70	51	45
-	38	3,169	2,526	643	4	560	289	234	46
6	884	17,822	8,734	9,088	700	5,500	480	4,662	47
17	1,428	35,589	25,379	10,210	1,643	2,995	1,201	1,737	48
-	2	18,798	7,148	11,650	59	6	5	1	49
1	87	1,146	524	622	311	64	26	38	HZ

産 業 中 分 類	事業所数	ア)			
		従業者数	男	女	個人業主
	所	人			
I 卸売業, 小売業	105,056	981,745	535,207	444,610	37,233
50 各種商品卸売業	127	2,879	1,809	1,070	8
51 繊維・衣服等卸売業	4,678	57,738	29,155	28,583	652
52 飲食物品卸売業	5,125	62,038	40,697	21,340	908
53 建築材料, 鉱物・金属材料等卸売業	8,294	84,419	61,298	23,121	1,080
54 機械器具卸売業	9,510	123,164	94,600	28,564	657
55 その他の卸売業	8,848	103,036	63,101	39,935	1,177
56 各種商品小売業	153	29,299	9,600	19,699	12
57 織物・衣服・身の回り品小売業	11,789	55,841	16,009	39,831	4,910
58 飲食物品小売業	20,064	210,772	82,992	127,553	11,465
59 機械器具小売業	8,059	53,831	39,859	13,787	3,676
60 その他の小売業	24,538	154,173	69,248	83,411	11,770
61 無店舗小売業	2,481	22,582	11,981	10,601	684
11 卸売業 内格付不能	1,045	19,779	13,717	6,062	102
12 小売業 内格付不能	345	2,194	1,141	1,053	132
J 金融業, 保険業	5,761	122,338	55,083	66,810	410
62 銀行業	1,042	34,196	16,462	17,734	-
63 協同組織金融業	525	10,613	6,729	3,884	-
64 貸金業, クレジットカード業等非預金信用機関	615	12,644	5,600	7,044	148
65 金融商品取引業, 商品先物取引業	337	7,472	4,740	2,732	2
66 補助的金融業等	138	3,123	1,925	901	-
67 保険業(保険媒介代理業, 保険サービス業を含む)	2,910	51,816	18,268	33,400	259
JZ 金融業, 保険業 内格付不能	194	2,474	1,359	1,115	1
K 不動産業, 物品賃貸業	36,977	152,153	90,913	60,881	13,131
68 不動産取引業	5,975	30,417	20,575	9,842	1,123
69 不動産賃貸業・管理業	28,642	94,598	52,261	42,113	11,755
K1 不動産業 内格付不能	430	4,403	3,016	1,387	117
70 物品賃貸業	1,930	22,735	15,061	7,539	136
L 学術研究, 専門・技術サービス業	18,384	135,023	88,016	46,871	8,889
71 学術・開発研究機関	350	13,980	9,825	4,019	12
72 専門サービス業(他に分類されないもの)	10,733	56,690	33,126	23,564	6,939
73 広告業	1,002	12,286	8,188	4,098	44
74 技術サービス業(他に分類されないもの)	6,118	51,067	36,242	14,825	1,854
LZ 学術研究, 専門・技術サービス業 内格付不能	181	1,000	635	365	40
M 宿泊業, 飲食サービス業	56,359	429,189	179,426	245,985	38,354
75 宿泊業	1,258	29,825	14,765	15,060	197
76 飲食店	51,441	357,902	150,233	203,891	36,854
77 持ち帰り・配達飲食サービス業	3,430	39,344	13,681	25,663	1,182
M2 飲食店, 持ち帰り・配達飲食サービス業 内格付不能	230	2,118	747	1,371	121
N 生活関連サービス業, 娯楽業	30,388	179,899	81,123	98,279	19,927
78 洗濯・理容・美容・浴場業	22,277	81,876	30,623	51,252	17,036
79 その他の生活関連サービス業	4,281	30,730	13,266	17,463	1,649
80 娯楽業	3,697	66,553	36,970	29,088	1,192
NZ 生活関連サービス業, 娯楽業 内格付不能	133	740	264	476	50
O 教育, 学習支援業	10,974	129,771	65,792	63,979	5,853
81 学校教育	1,085	66,387	36,283	30,104	13
82 その他の教育, 学習支援業	9,889	63,384	29,509	33,875	5,840
P 医療, 福祉	28,791	484,203	133,775	349,650	14,110
83 医療業	20,421	285,009	85,985	198,331	13,890
84 保健衛生	144	3,920	1,284	2,636	29
85 社会保険・社会福祉・介護事業	8,194	194,920	46,346	148,489	187
PZ 医療, 福祉 内格付不能	32	354	160	194	4
Q 複合サービス事業	1,303	13,288	7,357	5,931	31
86 郵便局	1,130	10,482	5,381	5,101	31
87 協同組合(他に分類されないもの)	173	2,806	1,976	830	-
R サービス業(他に分類されないもの)	22,755	381,213	219,160	161,229	3,338
88 廃棄物処理業	784	10,655	8,857	1,798	67
89 自動車整備業	3,042	15,021	12,120	2,901	1,791
90 機械等修理業(別掲を除く)	2,016	23,049	19,237	3,812	618
91 職業紹介・労働者派遣業	1,471	90,374	42,459	47,915	47
92 その他の事業サービス業	6,123	200,168	112,000	87,358	502
93 政治・経済・文化団体	2,969	15,004	8,194	6,798	-
94 宗教	5,417	16,942	10,143	6,797	90
95 その他のサービス業	233	1,698	795	903	8
R1 サービス業(政治・経済・文化団体, 宗教)内格付不能	22	115	70	45	-
R2 サービス業(政治・経済・文化団体, 宗教を除く)内格付不能	678	8,187	5,285	2,902	215

## 及び従業上の地位別従業者数（続）

無給の 家族従業者	有給役員	常用雇用者	正社員・正社員以外		臨時雇用者	イ)			産業分類番号
			正社員	正社員以外		他からの出向・派遣従業者数	出向	派遣	
16,396	69,131	821,798	482,502	339,296	37,187	46,636	24,054	20,604	I
2	196	2,616	2,360	256	57	298	117	168	50
223	6,180	48,511	35,366	13,145	2,172	1,683	753	884	51
411	5,996	52,970	37,677	15,293	1,753	1,751	954	694	52
419	10,600	70,959	63,380	7,579	1,361	3,590	1,997	1,493	53
247	9,864	111,174	101,135	10,039	1,222	6,500	2,381	3,521	54
473	9,775	89,655	70,608	19,047	1,956	3,027	1,598	1,249	55
6	50	28,937	11,142	17,795	294	19,487	10,968	8,519	56
1,934	3,008	42,621	19,333	23,288	3,368	1,883	356	1,413	57
6,162	5,771	175,292	34,924	140,368	12,082	2,784	1,861	478	58
1,443	4,120	42,613	33,574	9,039	1,979	1,289	627	636	59
4,762	9,161	118,990	44,891	74,099	9,490	2,340	1,209	787	60
211	2,053	18,649	12,195	6,454	985	1,164	859	296	61
38	2,084	17,253	15,124	2,129	302	819	367	452	11
65	273	1,558	793	765	166	21	7	14	12
115	3,482	116,893	93,224	23,669	1,438	12,561	3,162	9,142	J
-	130	34,018	26,306	7,712	48	5,746	904	4,739	62
-	266	10,313	9,220	1,093	34	356	72	283	63
33	539	11,547	7,869	3,678	377	2,289	436	1,746	64
-	315	6,984	5,940	1,044	171	247	139	95	65
-	104	2,737	2,040	697	282	872	446	423	66
81	2,028	48,927	39,737	9,190	521	3,016	1,154	1,832	67
1	100	2,367	2,112	255	5	35	11	24	JZ
4,529	37,867	91,092	62,496	28,596	5,534	5,143	2,673	2,022	K
354	6,153	21,931	18,453	3,478	856	1,006	664	239	68
4,088	29,214	45,797	27,692	18,105	3,744	3,044	1,532	1,223	69
50	709	3,468	3,100	368	59	91	41	50	K1
37	1,791	19,896	13,251	6,645	875	1,002	436	510	70
1,146	14,077	105,677	86,867	18,810	5,234	6,652	3,481	2,790	L
4	247	13,581	11,350	2,231	136	1,232	497	723	71
722	5,993	41,218	34,129	7,089	1,818	1,994	1,390	524	72
8	1,381	10,206	8,770	1,436	647	607	204	360	73
398	6,247	39,961	32,046	7,915	2,607	2,763	1,367	1,151	74
14	209	711	572	139	26	56	23	32	LZ
13,667	8,776	329,053	71,038	258,015	39,339	4,789	2,534	1,605	M
84	867	25,324	11,858	13,466	3,353	1,517	868	404	75
13,052	7,114	267,506	51,188	216,318	33,376	2,581	1,154	1,096	76
467	690	34,659	7,517	27,142	2,346	641	494	73	77
64	105	1,564	475	1,089	264	50	18	32	M2
5,042	7,448	132,903	61,358	71,545	14,579	8,033	3,845	3,390	N
4,198	3,497	53,268	30,288	22,980	3,877	1,621	923	643	78
472	1,780	24,548	13,980	10,568	2,281	3,010	2,163	626	79
349	2,125	54,487	16,834	37,653	8,400	3,374	731	2,121	80
23	46	600	256	344	21	28	28	-	NZ
964	3,081	105,240	50,212	55,028	14,633	3,454	1,188	1,676	O
1	809	58,702	34,511	24,191	6,862	1,758	401	1,188	81
963	2,272	46,538	15,701	30,837	7,771	1,696	787	488	82
2,492	16,546	415,793	240,340	175,453	35,262	8,865	3,418	4,892	P
2,435	12,128	239,845	153,133	86,712	16,711	5,029	1,925	2,795	83
5	115	3,351	1,813	1,538	420	201	120	79	84
52	4,261	172,291	85,201	87,090	18,129	3,634	1,373	2,017	85
-	42	306	193	113	2	1	-	1	PZ
7	339	12,873	9,352	3,521	38	28	7	21	Q
7	6	10,425	7,328	3,097	13	-	-	-	86
-	333	2,448	2,024	424	25	28	7	21	87
1,186	20,237	318,461	151,094	167,367	37,991	17,197	7,608	8,590	R
22	1,384	8,816	7,117	1,699	366	512	280	211	88
662	1,797	10,352	8,487	1,865	419	323	238	76	89
169	1,463	20,263	17,372	2,891	536	2,342	581	1,372	90
9	1,521	75,054	23,319	51,735	13,743	1,858	470	1,345	91
178	6,230	173,370	73,749	99,621	19,888	10,571	5,270	4,846	92
-	1,470	12,307	8,520	3,787	1,227	957	496	393	93
61	5,570	10,034	7,864	2,170	1,187	128	63	57	94
2	145	1,373	599	774	170	126	45	75	95
-	18	92	44	48	5	-	-	-	R1
83	639	6,800	4,023	2,777	450	380	165	215	R2

## 4 - 2

## 産業中分類、従業者規模別

1) 平成21年は、7月1日現在。平成24年は、2月1日現在。

産業中分類	総数		1～4人		5～9人		10～19人	
	事業所数	従業者数	事業所数	従業者数	事業所数	従業者数	事業所数	従業者数
平成21年	443,848	4,645,072	260,041	571,036	88,615	577,252	49,989	673,236
平成24年	408,713	4,334,776	236,778	520,072	81,707	533,141	46,790	631,602
A 農業、林業	244	2,385	99	232	73	471	44	588
01 農業	227	2,231	95	223	66	425	39	522
02 林業	17	154	4	9	7	46	5	66
B 漁業	4	58	1	3	2	12	-	-
03 漁業(水産養殖業を除く)	3	51	1	3	1	5	-	-
04 水産養殖業	1	7	-	-	1	7	-	-
ⓐ 農業、林業、漁業 内格付不能	10	79	4	11	2	12	3	36
C 鉱業、採石業、砂利採取業	26	205	15	38	7	47	2	29
05 鉱業、採石業、砂利採取業	26	205	15	38	7	47	2	29
D 建設業	26,772	240,514	13,751	33,455	7,441	48,708	3,559	46,606
06 総合工事業	10,667	104,026	5,428	13,337	3,075	20,067	1,372	18,004
07 職別工事業(設備工事業を除く)	7,441	48,914	4,201	9,882	1,941	12,632	875	11,324
08 設備工事業	8,131	81,622	3,845	9,511	2,273	15,024	1,243	16,348
DZ 建設業 内格付不能	533	5,952	277	725	152	985	69	930
E 製造業	47,442	648,017	23,388	56,260	11,345	74,880	6,385	86,588
09 食料品製造業	1,922	62,760	597	1,552	411	2,741	303	4,199
10 飲料・たばこ・飼料製造業	144	1,957	37	87	43	277	36	494
11 繊維工業	4,669	32,886	2,919	6,838	989	6,468	460	6,041
12 木材・木製品製造業(家具を除く)	622	5,224	351	851	136	859	79	1,059
13 家具・装備品製造業	1,446	15,430	854	2,024	354	2,288	149	1,991
14 パルプ・紙・紙加工品製造業	1,606	19,531	704	1,754	413	2,762	246	3,366
15 印刷・同関連業	4,027	41,746	2,176	5,228	875	5,743	512	6,986
16 化学工業	1,152	44,341	277	714	231	1,541	217	3,087
17 石油製品・石炭製品製造業	94	1,552	29	73	33	217	17	224
18 プラスチック製品製造業(別掲を除く)	3,292	41,127	1,354	3,432	907	6,041	532	7,320
19 ゴム製品製造業	719	8,364	358	883	192	1,224	89	1,190
20 なめし革・同製品・毛皮製造業	764	4,409	507	1,157	145	958	83	1,100
21 窯業・土石製品製造業	751	10,426	313	743	175	1,165	129	1,759
22 鉄鋼業	1,455	24,406	609	1,465	345	2,310	227	3,081
23 非鉄金属製造業	813	13,744	359	891	220	1,486	123	1,638
24 金属製品製造業	9,365	85,130	4,868	11,659	2,331	15,379	1,230	16,528
25 はん用機械器具製造業	2,388	39,843	1,226	2,971	525	3,453	323	4,397
26 生産用機械器具製造業	4,784	56,059	2,391	5,689	1,210	7,934	619	8,344
27 業務用機械器具製造業	684	10,255	261	654	185	1,205	106	1,437
28 電子部品・デバイス・電子回路製造業	535	15,618	188	441	124	843	84	1,159
29 電気機械器具製造業	2,070	40,523	874	2,146	499	3,385	315	4,388
30 情報通信機械器具製造業	185	16,779	64	157	25	171	35	493
31 輸送用機械器具製造業	1,098	27,646	464	1,139	279	1,821	158	2,150
32 その他の製造業	2,529	19,677	1,457	3,366	613	4,040	271	3,597
EZ 製造業 内格付不能	328	8,584	151	346	85	569	42	560
F 電気・ガス・熱供給・水道業	200	15,014	38	77	55	391	30	373
33 電気業	47	8,871	5	14	1	8	6	72
34 ガス業	20	3,925	6	6	1	7	-	-
35 熱供給業	16	106	8	17	3	17	4	51
36 水道業	117	2,112	19	40	50	359	20	250
FZ 電気・ガス・熱供給・水道業 内格付不能	-	-	-	-	-	-	-	-
G 情報通信業	6,342	150,807	2,775	6,273	1,374	9,038	909	12,427
37 通信業	497	24,101	168	456	144	901	85	1,165
38 放送業	137	7,047	61	151	30	184	12	160
39 情報サービス業	3,559	95,710	1,329	2,893	733	4,913	566	7,826
40 インターネット附属サービス業	382	3,156	212	463	88	583	51	666
41 映像・音声・文字情報制作業	1,687	19,679	969	2,217	356	2,322	186	2,493
G1 通信業, 放送業, 映像・音声・文字情報制作業内格付不能	19	75	12	32	6	32	1	11
G2 情報サービス業, インターネット附属サービス業内格付不能	61	1,039	24	61	17	103	8	106
H 運輸業、郵便業	10,925	268,875	4,022	7,121	1,750	11,940	1,990	27,613
42 鉄道業	253	27,218	22	60	38	265	40	590
43 道路旅客運送業	2,422	38,611	2,010	2,415	33	233	42	558
44 道路貨物運送業	5,098	118,410	1,001	2,236	998	6,864	1,333	18,517
45 水運業	180	2,863	63	152	35	232	38	509
46 航空運輸業	109	3,211	29	73	27	175	25	335
47 倉庫業	1,055	19,435	391	916	226	1,524	190	2,614
48 運輸に附帯するサービス業	1,656	38,714	485	1,221	375	2,525	302	4,223
49 郵便業(信書便事業を含む)	85	18,859	2	4	3	22	5	75
HZ 運輸業, 郵便業内格付不能	67	1,554	19	44	15	100	15	192



# 民営事業所数及び従業者数

20 ~ 29 人		30 ~ 49 人		50 ~ 99 人		100 ~ 199 人		200 ~ 299 人		300 人以上		出向・派遣 従業者のみ の事業所数	産業分類 番号
事業所数	従業者数	事業所数	従業者数	事業所数	従業者数	事業所数	従業者数	事業所数	従業者数	事業所数	従業者数		
17,779	422,806	12,821	482,631	8,119	556,557	3,285	445,608	873	209,041	1,059	706,905	1,267	A ~ R
17,114	406,764	11,875	447,739	7,610	519,706	3,170	432,279	811	194,401	1,007	649,072	1,851	A ~ R
12	276	8	275	5	307	2	236	-	-	-	-	1	A
12	276	7	242	5	307	2	236	-	-	-	-	1	01
-	-	1	33	-	-	-	-	-	-	-	-	-	02
-	-	1	43	-	-	-	-	-	-	-	-	-	B
-	-	1	43	-	-	-	-	-	-	-	-	-	03
-	-	-	-	-	-	-	-	-	-	-	-	-	04
1	20	-	-	-	-	-	-	-	-	-	-	-	@
-	-	2	91	-	-	-	-	-	-	-	-	-	C
-	-	2	91	-	-	-	-	-	-	-	-	-	05
918	21,757	524	19,698	334	22,494	133	18,201	30	7,435	33	22,160	49	D
342	8,067	189	7,204	140	9,490	68	9,448	13	3,288	19	15,121	21	06
238	5,639	108	3,936	56	3,435	9	1,143	2	485	1	438	10	07
323	7,667	219	8,262	132	9,155	53	7,283	15	3,662	11	4,710	17	08
15	384	8	296	6	414	3	327	-	-	2	1,891	1	DZ
2,535	60,760	1,742	66,481	1,231	83,514	473	64,562	103	24,285	180	130,687	60	E
189	4,553	142	5,532	143	9,824	76	10,383	27	6,253	32	17,723	2	09
11	264	8	304	5	335	1	196	-	-	-	-	3	10
140	3,371	93	3,556	46	3,117	15	1,856	2	491	2	1,148	3	11
23	560	24	887	5	339	4	669	-	-	-	-	-	12
48	1,133	20	732	12	824	6	915	2	483	1	5,040	-	13
104	2,518	70	2,712	48	3,309	17	2,132	1	218	2	760	1	14
181	4,371	136	5,222	99	6,807	30	4,112	7	1,678	4	1,599	7	15
129	3,131	109	4,116	102	6,993	45	6,520	12	2,933	25	15,306	5	16
5	121	4	139	2	114	-	-	1	287	1	377	2	17
215	5,008	149	5,643	93	6,034	29	3,927	4	864	6	2,858	3	18
37	926	14	527	18	1,142	8	977	1	237	2	1,258	-	19
14	330	9	332	5	296	-	-	1	236	-	-	-	20
57	1,361	31	1,152	32	2,245	7	910	1	255	2	836	4	21
103	2,458	80	3,072	53	3,562	19	2,649	8	1,898	8	3,911	3	22
36	852	31	1,143	22	1,560	9	1,150	3	653	9	4,371	1	23
459	10,997	255	9,710	159	10,806	49	6,451	7	1,549	4	2,051	3	24
128	3,021	75	2,881	62	4,265	23	3,249	9	2,161	16	13,445	1	25
230	5,469	162	6,244	114	7,537	35	4,616	4	1,060	15	9,166	4	26
58	1,402	28	1,088	27	1,855	12	1,775	2	506	1	333	4	27
52	1,271	40	1,594	23	1,527	13	1,856	4	951	6	5,976	1	28
123	2,970	121	4,573	79	5,160	31	4,197	6	1,331	20	12,373	2	29
20	493	11	384	12	872	9	1,221	1	241	8	12,747	-	30
74	1,804	62	2,344	31	2,185	20	2,761	-	-	10	13,442	-	31
80	1,900	55	2,119	31	2,193	13	1,811	-	-	1	651	8	32
19	476	13	475	8	613	2	229	-	-	5	5,316	3	EZ
13	284	18	687	9	667	17	2,519	9	2,045	9	7,971	2	F
2	42	4	171	3	274	14	2,153	6	1,320	4	4,817	2	33
2	42	1	35	2	156	1	149	3	725	4	2,805	-	34
1	21	-	-	-	-	-	-	-	-	-	-	-	35
8	179	13	481	4	237	2	217	-	-	1	349	-	36
-	-	-	-	-	-	-	-	-	-	-	-	-	FZ
354	8,352	349	13,277	268	18,608	152	21,277	42	10,276	72	51,279	47	G
19	430	25	995	15	1,064	12	1,702	5	1,150	11	16,238	13	37
7	158	10	414	5	306	5	748	-	-	5	4,926	2	38
258	6,106	251	9,592	209	14,544	113	15,999	31	7,766	50	26,071	19	39
7	163	7	238	5	334	5	709	-	-	-	-	7	40
58	1,389	53	1,933	32	2,166	16	1,990	5	1,125	6	4,044	6	41
-	-	-	-	-	-	-	-	-	-	-	-	-	G1
5	106	3	105	2	194	1	129	1	235	-	-	-	G2
1,004	24,168	915	34,757	647	45,283	358	50,009	110	26,516	71	41,468	58	H
22	555	29	1,107	47	3,357	26	3,757	12	3,089	17	14,438	-	42
35	874	44	1,727	110	8,099	111	15,320	28	6,640	6	2,745	3	43
667	16,055	608	23,041	320	21,978	123	17,254	22	5,289	13	7,176	13	44
17	411	13	499	9	635	3	425	-	-	-	-	2	45
9	206	8	310	3	190	2	295	5	1,254	1	373	-	46
78	1,880	73	2,723	48	3,336	25	3,437	4	862	4	2,143	16	47
166	3,945	133	5,076	102	7,108	40	5,479	14	3,285	15	5,852	24	48
3	69	2	78	5	385	26	3,816	25	6,097	14	8,313	-	49
7	173	5	196	3	195	2	226	-	-	1	428	-	HZ

## 4 - 2

## 産業中分類、従業者規模別

産業中分類	総数		1～4人		5～9人		10～19人	
	事業所数	従業者数	事業所数	従業者数	事業所数	従業者数	事業所数	従業者数
I 卸売業，小売業	105,056	981,745	60,431	138,744	21,354	138,805	12,777	174,173
50 各種商品卸売業	127	2,879	38	103	40	275	18	234
51 繊維・衣服等卸売業	4,678	57,738	2,472	5,894	1,095	7,052	608	8,245
52 食料品卸売業	5,125	62,038	2,281	5,711	1,279	8,500	808	10,883
53 建築材料，鉱物・金属材料等卸売業	8,294	84,419	3,810	9,587	2,208	14,559	1,315	17,558
54 機械器具卸売業	9,510	123,164	4,213	10,740	2,494	16,379	1,490	19,621
55 その他の卸売業	8,848	103,036	4,438	10,877	1,985	13,037	1,242	16,534
56 各種商品小売業	153	29,299	23	47	8	53	14	221
57 織物・衣服・身の回り品小売業	11,789	55,841	8,250	18,933	2,548	15,913	572	7,359
58 食料品小売業	20,064	210,772	11,830	26,673	2,710	17,540	2,937	42,403
59 機械器具小売業	8,059	53,831	5,369	12,087	1,315	8,370	806	11,417
60 その他小売業	24,538	154,173	15,524	33,531	4,980	32,586	2,455	32,770
61 無店舗小売業	2,481	22,582	1,519	2,970	397	2,606	314	4,189
I1 卸売業内格付不能	1,045	19,779	430	1,053	228	1,498	170	2,342
I2 小売業内格付不能	345	2,194	234	538	67	437	28	397
J 金融業，保険業	5,761	122,338	1,926	4,418	969	6,628	1,374	19,205
62 銀行業	1,042	34,196	82	192	178	1,341	374	5,271
63 協同組織金融業	525	10,613	21	54	28	196	355	5,191
64 貸金業，クレジット業等非預金信用機関	615	12,644	370	870	98	630	48	643
65 金融商品取引業，商品先物取引業	337	7,472	133	261	43	279	55	769
66 補助的金融業等	138	3,123	41	113	33	214	25	335
67 保険業(保険媒介代理業，保険サービス業を含む)	2,910	51,816	1,268	2,905	515	3,386	419	5,836
JZ 金融業，保険業内格付不能	194	2,474	11	23	74	582	98	1,160
K 不動産業，物品賃貸業	36,977	152,153	30,105	61,069	4,498	27,817	1,184	15,623
68 不動産取引業	5,975	30,417	4,254	9,763	1,264	7,845	266	3,394
69 不動産賃貸業・管理業	28,642	94,598	24,813	48,875	2,593	15,702	535	7,002
K1 不動産業内格付不能	430	4,403	305	671	70	455	29	407
70 物品賃貸業	1,930	22,735	733	1,760	571	3,815	354	4,820
L 学術研究，専門・技術サービス業	18,384	135,023	12,056	27,213	3,724	23,657	1,513	20,051
71 学術・開発研究機関	350	13,980	134	304	58	372	40	556
72 専門サービス業(他に分類されないもの)	10,733	56,690	7,549	17,327	2,182	13,707	678	8,890
73 広告業	1,002	12,286	458	1,078	264	1,752	141	1,888
74 技術サービス業(他に分類されないもの)	6,118	51,067	3,789	8,233	1,190	7,643	642	8,563
LZ 学術研究，専門・技術サービス業内格付不能	181	1,000	126	271	30	183	12	154
M 宿泊業，飲食サービス業	56,359	429,189	35,112	74,652	10,194	66,264	6,214	84,227
75 宿泊業	1,258	29,825	438	962	229	1,553	306	4,287
76 飲食店	51,441	357,902	33,064	69,921	8,999	58,283	5,241	71,145
77 持ち帰り・配達飲食サービス業	3,430	39,344	1,474	3,464	931	6,194	635	8,383
M2 飲食店，持ち帰り・配達飲食サービス業内格付不能	230	2,118	136	305	35	234	32	412
N 生活関連サービス業，娯楽業	30,388	179,899	22,982	45,803	3,891	24,687	1,760	23,529
78 洗濯・理容・美容・浴場業	22,277	81,876	18,655	36,415	2,406	15,087	727	9,298
79 その他の生活関連サービス業	4,281	30,730	2,731	6,045	863	5,425	352	4,624
80 娯楽業	3,697	66,553	1,497	3,121	599	4,037	677	9,545
NZ 生活関連サービス業，娯楽業内格付不能	133	740	99	222	23	138	4	62
O 教育，学習支援業	10,974	129,771	6,561	11,767	1,848	12,290	1,234	16,576
81 学校教育	1,085	66,387	49	123	96	713	275	3,901
82 その他の教育，学習支援業	9,889	63,384	6,512	11,644	1,752	11,577	959	12,675
P 医療，福祉	28,791	484,203	9,738	23,853	8,589	57,572	5,517	73,203
83 医療業	20,421	285,009	8,358	20,399	7,001	46,776	3,521	45,058
84 保健衛生	144	3,920	68	143	19	125	16	211
85 社会保険・社会福祉・介護事業	8,194	194,920	1,307	3,294	1,558	10,595	1,967	27,750
PZ 医療，福祉内格付不能	32	354	5	17	11	76	13	184
Q 複合サービス事業	1,303	13,288	248	776	832	5,347	119	1,471
86 郵便局	1,130	10,482	185	657	791	5,054	75	877
87 協同組合(他に分類されないもの)	173	2,806	63	119	41	293	44	594
R サービス業(他に分類されないもの)	22,755	381,213	13,526	28,307	3,759	24,575	2,176	29,284
88 廃棄物処理業	784	10,655	200	502	222	1,531	192	2,563
89 自動車整備業	3,042	15,021	2,153	4,877	597	3,778	184	2,387
90 機械等修理業(別掲を除く)	2,016	23,049	1,102	2,316	405	2,744	252	3,392
91 職業紹介・労働者派遣業	1,471	90,374	339	829	262	1,823	242	3,325
92 その他の事業サービス業	6,123	200,168	2,313	5,219	1,200	8,011	924	12,606
93 政治・経済・文化団体	2,969	15,004	2,143	4,003	358	2,264	198	2,624
94 宗教	5,417	16,942	4,728	9,441	529	3,204	91	1,143
95 その他のサービス業	233	1,698	136	253	50	335	25	326
R1 サービス業(政治・経済・文化団体，宗教)内格付不能	22	115	16	28	3	20	2	33
R2 サービス業(政治・経済・文化団体，宗教を除く)内格付不能	678	8,187	396	839	133	865	66	885

民営事業所数及び従業者数（続）

20 ~ 29 人		30 ~ 49 人		50 ~ 99 人		100 ~ 199 人		200 ~ 299 人		300 人以上		出向・派遣 従業者のみ の事業所数	産業分類 番号
事業所数	従業者数	事業所数	従業者数	事業所数	従業者数	事業所数	従業者数	事業所数	従業者数	事業所数	従業者数		
4,483	105,605	2,736	102,735	1,714	116,839	712	95,603	136	32,723	134	76,518	579	I
9	211	9	366	4	296	6	937	2	457	-	-	1	50
177	4,153	143	5,387	93	6,231	53	7,301	10	2,308	16	11,167	11	51
305	7,242	214	8,024	128	8,614	63	8,228	11	2,710	6	2,126	30	52
405	9,567	309	11,518	144	9,697	35	4,347	5	1,235	11	6,351	52	53
533	12,631	348	13,252	255	17,509	90	12,290	21	4,961	27	15,781	39	54
454	10,930	380	14,159	201	13,418	72	9,885	12	2,907	17	11,289	47	55
9	230	6	243	9	644	26	4,395	29	7,067	29	16,399	-	56
139	3,266	88	3,263	57	3,606	14	1,878	2	401	1	1,222	118	57
1,254	29,064	505	19,049	498	35,336	259	33,572	18	4,355	7	2,780	46	58
303	7,168	161	6,076	67	4,240	12	1,493	5	1,245	4	1,735	17	59
741	17,451	422	15,681	169	11,125	45	5,837	12	2,854	5	2,338	185	60
87	2,087	71	2,621	44	3,147	12	1,794	4	960	4	2,208	29	61
62	1,484	73	2,817	43	2,857	23	3,343	5	1,263	7	3,122	4	11
5	121	7	279	2	119	2	303	-	-	-	-	-	12
617	14,751	421	15,957	257	16,916	93	12,566	25	6,131	33	25,766	46	J
188	4,471	119	4,543	66	4,272	18	2,461	3	748	11	10,897	3	62
84	1,956	12	408	13	912	8	1,169	3	727	-	-	1	63
14	330	19	730	24	1,602	17	2,373	6	1,390	9	4,076	10	64
29	694	29	1,095	28	1,791	14	1,721	2	502	1	360	3	65
9	206	13	504	7	482	3	462	3	807	-	-	4	66
288	6,976	228	8,647	117	7,714	32	4,260	7	1,659	12	10,433	24	67
5	118	1	30	2	143	1	120	1	298	-	-	1	JZ
358	8,489	205	7,667	134	9,266	70	9,692	16	3,683	17	8,847	390	K
70	1,672	43	1,532	36	2,524	15	2,108	1	240	3	1,339	23	68
147	3,489	78	2,969	56	3,790	37	5,188	11	2,507	10	5,076	362	69
7	164	9	323	5	399	3	488	1	257	1	1,239	-	K1
134	3,164	75	2,843	37	2,553	15	1,908	3	679	3	1,193	5	70
406	9,605	309	11,643	186	12,867	99	13,696	28	6,770	20	9,521	43	L
24	564	24	930	23	1,753	21	2,973	9	2,157	10	4,371	7	71
144	3,389	75	2,787	52	3,663	24	3,202	7	1,601	3	2,124	19	72
49	1,146	46	1,736	26	1,677	11	1,477	2	528	1	1,004	4	73
184	4,383	162	6,124	82	5,571	43	6,044	10	2,484	6	2,022	10	74
5	123	2	66	3	203	-	-	-	-	-	-	3	LZ
2,385	56,568	1,545	57,744	652	42,519	110	14,564	33	7,689	41	24,962	73	M
107	2,544	62	2,300	36	2,398	22	3,159	9	2,136	20	10,486	29	75
2,075	49,213	1,357	50,775	564	36,661	73	9,427	12	2,811	13	9,666	43	76
192	4,558	118	4,386	47	3,156	12	1,651	12	2,742	8	4,810	1	77
11	253	8	283	5	304	3	327	-	-	-	-	-	M2
718	17,081	465	17,495	288	19,741	71	9,614	9	2,165	23	19,784	181	N
189	4,495	120	4,540	69	4,726	17	2,197	2	437	7	4,681	85	78
121	2,852	74	2,778	56	3,842	17	2,464	2	492	5	2,208	60	79
407	9,706	268	10,067	163	11,173	36	4,773	5	1,236	11	12,895	34	80
1	28	3	110	-	-	1	180	-	-	-	-	2	NZ
534	12,800	344	12,794	250	17,376	115	15,102	17	3,931	39	27,135	32	O
203	4,934	162	6,070	164	11,614	89	11,821	11	2,541	34	24,670	2	81
331	7,866	182	6,724	86	5,762	26	3,281	6	1,390	5	2,465	30	82
1,926	46,053	1,449	54,356	906	62,564	363	48,969	108	25,592	150	92,041	45	P
564	13,268	329	12,468	231	16,043	177	25,074	87	20,564	137	85,359	16	83
8	199	12	458	11	776	7	925	1	236	2	847	-	84
1,351	32,509	1,108	41,430	664	45,745	179	22,970	20	4,792	11	5,835	29	85
3	77	-	-	-	-	-	-	-	-	-	-	-	PZ
18	432	57	2,201	20	1,265	5	659	-	-	2	1,137	2	Q
11	268	52	2,021	14	817	1	105	-	-	1	683	-	86
7	164	5	180	6	448	4	554	-	-	1	454	2	87
832	19,763	785	29,838	709	49,480	397	55,010	145	35,160	183	109,796	243	R
75	1,799	60	2,230	25	1,652	1	142	1	236	-	-	8	88
57	1,339	30	1,098	11	675	5	661	1	206	-	-	4	89
89	2,070	76	2,943	52	3,648	18	2,337	8	1,956	4	1,643	10	90
115	2,772	127	4,756	172	11,813	108	15,644	43	10,385	59	39,027	4	91
377	9,025	414	15,949	386	27,246	248	33,923	86	20,926	115	67,263	60	92
65	1,520	40	1,453	26	1,736	6	828	1	232	1	344	131	93
20	467	20	756	8	543	4	555	2	494	1	339	14	94
9	208	4	145	4	310	1	121	-	-	-	-	4	95
-	-	1	34	-	-	-	-	-	-	-	-	-	R1
25	563	13	474	25	1,857	6	799	3	725	3	1,180	8	R2

4-3

市区町村、産業大分類別

1) 平成21年は、7月1日現在。平成24年は、2月1日現在。

市区町村	A~R 全産業(S公務を除く)		A 農業, 林業		B 漁業		@ 農業, 林業, 漁業間 格付不能		C 鉱業, 採石業, 採取業	
	事業所数	従業者数	事業所数	従業者数	事業所数	従業者数	事業所数	従業者数	事業所数	従業者数
	所	人								
平成21年	443,848	4,645,072	276	2,940	6	27	-	-	18	153
平成24年	408,713	4,334,776	244	2,385	4	58	10	79	26	205
大阪市地域	189,234	2,192,422	42	609	-	-	3	27	10	38
三島地域	34,251	390,410	28	362	-	-	-	-	6	78
豊能地域	22,150	207,399	30	269	-	-	3	9	3	15
北河内地域	38,830	390,513	20	140	-	-	1	14	-	-
中河内地域	40,926	371,573	33	227	-	-	-	-	-	-
南河内地域	20,697	178,888	28	242	-	-	1	7	2	5
泉北地域	41,207	408,225	32	287	-	-	1	20	1	4
泉南地域	21,418	195,346	31	249	4	58	1	2	4	65
大阪市	189,234	2,192,422	42	609	-	-	3	27	10	38
都島区	5,369	44,601	1	1	-	-	-	-	2	4
福島区	4,974	56,036	-	-	-	-	-	-	-	-
此花区	2,686	46,115	-	-	-	-	1	12	2	20
西港区	11,412	153,558	4	27	-	-	-	-	-	-
港区	4,341	41,665	-	-	-	-	-	-	-	-
大正区	3,646	29,839	-	-	-	-	1	10	-	-
天王寺区	6,219	65,383	1	1	-	-	-	-	-	-
浪速区	5,634	66,908	-	-	-	-	-	-	-	-
西淀川区	4,350	46,888	-	-	-	-	-	-	2	5
東淀川区	5,578	53,207	2	8	-	-	-	-	-	-
東成区	5,404	41,025	1	12	-	-	-	-	-	-
生野区	8,490	51,028	-	-	-	-	-	-	-	-
旭区	3,838	25,441	-	-	-	-	-	-	-	-
城東区	6,347	51,699	-	-	-	-	-	-	-	-
阿倍野区	5,609	53,453	1	4	-	-	-	-	-	-
住吉区	5,588	42,005	2	16	-	-	-	-	-	-
東住吉区	6,006	44,111	3	79	-	-	-	-	-	-
西成区	5,735	40,315	-	-	-	-	-	-	-	-
淀川区	12,309	152,303	4	31	-	-	-	-	-	-
鶴見区	4,197	37,273	3	17	-	-	-	-	-	-
住之江区	5,448	63,091	1	2	-	-	-	-	-	-
平野区	7,922	63,740	6	73	-	-	-	-	1	1
北区	26,325	411,297	4	32	-	-	1	5	2	3
中央区	31,807	511,441	9	306	-	-	-	-	1	5
堺市	29,198	302,156	20	195	-	-	-	-	-	-
堺区	8,344	91,944	1	4	-	-	-	-	-	-
中区	4,088	39,419	5	44	-	-	-	-	-	-
東区	2,277	16,040	1	3	-	-	-	-	-	-
西区	4,952	55,716	2	24	-	-	-	-	-	-
南区	3,037	33,987	9	100	-	-	-	-	-	-
北区	4,804	44,519	2	20	-	-	-	-	-	-
美原区	1,696	20,531	-	-	-	-	-	-	-	-

資料 総務省「平成21年経済センサス-基礎調査」、総務省・経済産業省「平成24年経済センサス-活動調査」

## 民営事業所数及び従業者数

D 建設業		E 製造業		F 電気・ガス・ 熱供給・水道業		G 情報通信業		H 運輸業，郵便業	
事業所数	従業者数	事業所数	従業者数	事業所数	従業者数	事業所数	従業者数	事業所数	従業者数
30,136	274,974	53,415	748,416	212	15,952	7,407	156,553	11,896	285,608
26,772	240,514	47,442	648,017	200	15,014	6,342	150,807	10,925	268,875
9,748	124,631	19,223	220,875	62	10,015	4,964	133,881	4,466	112,053
2,765	21,853	2,174	46,790	30	1,024	363	6,988	1,101	34,572
1,547	10,617	1,682	28,847	16	269	191	2,447	474	12,229
3,308	21,324	4,289	88,945	20	514	232	3,575	922	24,610
2,532	16,136	10,234	114,756	17	953	171	1,119	1,252	27,523
1,718	9,861	2,537	33,012	16	423	95	403	358	9,107
3,345	25,633	4,832	79,255	20	1,404	221	1,584	1,656	32,212
1,809	10,459	2,471	35,537	19	412	105	810	696	16,569
9,748	124,631	19,223	220,875	62	10,015	4,964	133,881	4,466	112,053
379	3,165	479	3,908	-	-	79	1,066	110	1,917
189	1,950	428	4,755	2	165	139	4,876	91	2,771
272	2,671	280	11,529	4	223	15	411	212	8,250
586	13,251	842	7,246	3	808	611	14,228	282	5,395
377	4,110	605	3,780	1	2	33	1,331	373	8,648
308	2,368	532	6,797	1	1	10	65	213	3,546
215	2,172	496	4,515	-	-	87	1,529	37	3,016
293	3,771	368	4,789	1	204	100	3,730	85	1,906
343	3,384	1,090	16,023	1	2	18	452	217	4,922
413	3,405	401	8,500	-	-	71	546	196	3,307
228	1,678	1,303	10,340	-	-	43	177	60	1,234
334	1,680	2,303	16,325	-	-	30	113	110	1,781
265	1,496	387	3,122	-	-	21	269	82	1,489
448	2,741	1,056	9,029	2	239	51	313	199	3,643
241	2,737	319	4,748	-	-	48	323	59	1,642
429	2,686	282	2,183	1	213	33	335	105	1,637
436	2,768	810	6,621	1	150	35	266	125	2,493
249	1,768	664	6,314	-	-	10	120	71	1,991
773	9,250	1,234	18,813	5	229	518	12,580	231	8,305
377	2,660	636	8,962	2	16	28	216	176	2,875
342	3,484	446	7,924	4	583	47	1,484	580	12,918
502	3,241	2,102	19,671	-	-	30	97	144	2,433
915	24,465	951	13,313	22	5,147	1,416	39,331	293	15,987
834	23,730	1,209	21,668	12	2,033	1,491	50,023	415	9,947
2,433	20,459	3,259	58,179	14	1,067	160	1,307	1,236	20,880
572	6,359	886	19,704	4	729	54	535	271	6,281
431	2,881	529	6,416	1	6	27	185	222	2,485
171	960	160	1,874	-	-	3	38	58	442
440	4,254	551	13,771	6	301	20	100	252	5,532
244	1,682	256	3,355	2	9	16	116	216	2,334
404	2,866	392	4,392	1	22	38	328	138	2,092
171	1,457	485	8,667	-	-	2	5	79	1,714

## 4-3

## 市区町村、産業大分類別

市区町村	I 卸売業，小売業		J 金融業，保険業		K 不動産業，物品賃貸業		L 学術研究， 専門・技術サービス業		M 宿泊業， 飲食サービス業	
	事業所数	従業者数	事業所数	従業者数	事業所数	従業者数	事業所数	従業者数	事業所数	従業者数
平成21年	114,794	1,065,452	6,154	130,631	40,368	168,178	20,517	152,487	61,775	462,812
平成24年	105,056	981,745	5,761	122,338	36,977	152,153	18,384	135,023	56,359	429,189
大阪市地域	52,463	534,917	3,054	84,973	17,091	87,129	12,438	95,161	28,574	222,686
三島地域	8,764	89,413	414	6,303	3,833	13,736	1,180	12,689	4,294	35,940
豊能地域	5,286	44,694	282	4,971	2,651	8,774	687	5,352	2,971	24,319
北河内地域	8,923	75,852	507	6,604	3,500	11,099	1,053	5,547	5,524	38,044
中河内地域	9,404	79,026	425	6,086	2,968	9,734	786	4,131	4,506	28,871
南河内地域	4,922	36,867	249	2,932	2,254	5,866	527	2,593	2,420	17,371
泉北地域	9,727	81,349	531	6,696	3,073	10,323	1,169	6,748	5,502	42,251
泉南地域	5,567	39,627	299	3,773	1,607	5,492	544	2,802	2,568	19,707
大阪市	52,463	534,917	3,054	84,973	17,091	87,129	12,438	95,161	28,574	222,686
都島区	1,344	10,501	54	1,067	592	2,013	197	960	966	7,935
福島区	1,765	20,277	54	702	375	1,909	227	1,842	807	5,019
此花区	590	5,097	14	119	234	790	59	1,929	425	2,701
西港区	3,884	47,668	211	4,783	871	6,303	1,183	10,048	1,248	7,782
港区	1,085	7,120	37	395	294	1,102	90	957	593	3,363
大正区	931	5,944	22	250	263	795	59	524	586	2,533
天王寺区	1,848	15,132	59	2,229	569	2,583	514	2,834	918	8,930
浪速区	2,070	20,794	96	2,000	617	3,050	215	1,642	827	7,070
西淀川区	976	9,593	33	336	324	1,184	68	672	429	2,582
東淀川区	1,286	12,880	60	592	802	2,479	159	1,066	788	4,573
東成区	1,560	10,033	54	656	441	2,091	143	902	614	2,755
生野区	2,167	10,670	70	610	665	1,628	114	452	1,034	4,112
旭区	1,018	6,192	40	357	425	937	92	536	523	2,276
城東区	1,409	10,832	61	915	711	3,363	184	1,394	773	3,893
阿倍野区	1,665	12,990	92	1,787	633	1,909	195	927	911	7,642
住吉区	1,319	9,059	56	757	735	2,316	163	722	851	4,198
東住吉区	1,708	11,708	44	426	570	1,607	125	499	700	4,717
西成区	1,534	9,433	44	408	614	1,728	56	278	1,270	6,025
淀川区	3,546	38,484	173	5,293	1,107	5,124	767	7,920	1,706	13,840
鶴見区	984	8,123	23	252	546	1,653	63	637	443	3,342
住之江区	1,519	13,838	43	693	414	1,730	124	646	739	5,402
平野区	1,725	12,953	58	849	731	2,649	120	590	871	5,297
北区	6,249	81,913	593	13,948	2,092	16,687	3,645	27,362	5,508	58,289
中央区	10,281	143,683	1,063	45,549	2,466	21,499	3,876	29,822	5,044	48,410
堺市	7,000	59,541	397	5,440	2,031	7,345	902	5,290	3,927	31,657
堺区	2,008	15,595	173	3,154	509	2,028	375	2,535	1,423	9,458
中区	953	7,533	38	377	265	813	85	413	512	4,983
東区	508	3,710	31	393	201	503	68	232	305	1,565
西区	1,202	10,656	57	483	345	1,289	123	935	649	5,093
南区	738	7,212	36	395	151	606	72	288	349	4,835
北区	1,252	11,163	53	585	357	1,469	159	772	605	5,079
美原区	339	3,672	9	53	203	637	20	115	84	644

## 民営事業所数及び従業者数 (続)

N 生活関連サービス業, 娯楽業		O 教育, 学習支援業		P 医療, 福祉		Q 複合サービス事業		R サービス業 (他に分類されないもの)	
事業所数	従業者数	事業所数	従業者数	事業所数	従業者数	事業所数	従業者数	事業所数	従業者数
32,675	188,732	11,252	133,305	27,688	441,900	1,561	15,002	23,698	401,950
30,388	179,899	10,974	129,771	28,791	484,203	1,303	13,288	22,755	381,213
11,646	85,645	3,475	48,651	10,793	170,047	474	5,183	10,708	255,901
2,982	16,764	1,229	20,456	3,006	56,764	143	1,418	1,939	25,260
1,933	9,875	909	10,050	2,148	30,820	95	849	1,242	12,993
3,734	17,504	1,321	12,619	3,284	59,214	133	1,308	2,059	23,600
2,877	14,544	1,026	11,781	2,661	40,081	115	1,137	1,919	15,468
1,765	8,105	832	9,299	1,733	32,719	78	644	1,162	9,432
3,555	17,991	1,405	11,889	3,526	63,404	161	1,371	2,450	25,804
1,896	9,471	777	5,026	1,640	31,154	104	1,378	1,276	12,755
11,646	85,645	3,475	48,651	10,793	170,047	474	5,183	10,708	255,901
413	2,864	131	1,165	381	5,186	14	117	227	2,732
270	2,040	84	725	273	4,713	15	101	255	4,191
176	7,387	47	255	177	2,552	11	85	167	2,084
471	2,942	133	1,698	339	6,059	21	184	723	25,136
294	1,280	59	535	265	4,237	11	98	224	4,707
255	910	45	344	209	3,404	10	85	201	2,263
356	2,161	225	4,283	408	8,203	18	150	468	7,645
290	4,621	76	1,228	235	3,846	11	113	350	8,144
273	1,101	62	451	275	4,183	13	110	226	1,888
495	2,950	131	1,903	489	8,484	21	183	264	2,331
299	1,167	74	567	339	5,563	15	126	230	3,724
566	1,607	133	1,298	607	9,018	23	257	334	1,477
324	1,032	93	1,242	358	4,912	12	113	198	1,468
466	2,056	136	1,173	533	8,977	14	145	304	2,986
450	3,025	204	3,537	511	8,376	16	123	264	3,683
578	1,975	155	4,051	623	9,970	22	181	234	1,706
471	1,507	139	1,426	508	7,657	25	209	306	1,978
456	1,764	60	225	476	8,180	19	157	212	1,924
655	5,307	212	3,460	640	8,499	28	262	710	14,906
303	1,224	103	669	301	4,764	14	94	195	1,769
360	1,886	98	1,464	380	5,419	19	146	332	5,472
535	2,768	121	1,639	626	9,042	32	317	318	2,120
1,410	16,595	518	9,363	883	15,456	41	411	1,782	72,990
1,480	15,476	436	5,950	957	13,347	49	1,416	2,184	78,577
2,517	13,497	929	8,550	2,549	47,854	114	982	1,710	19,913
629	3,873	229	1,929	613	12,041	32	213	565	7,506
362	1,680	108	1,730	325	7,714	11	112	214	2,047
298	953	115	872	243	3,306	11	76	104	1,113
434	2,333	157	1,069	414	6,342	18	233	282	3,301
257	2,127	108	1,392	391	8,340	19	155	173	1,041
465	2,238	175	1,248	498	8,038	17	142	248	4,065
72	293	37	310	65	2,073	6	51	124	840

## 4-3

## 市区町村、産業大分類別

市区町村	A~R		A		B		④		C	
	全産業(S公務を除く)		農業, 林業		漁業		農業, 林業, 漁業間 格付不能		鉱業, 採石業, 砂利採取業	
	事業所数	従業者数	事業所数	従業者数	事業所数	従業者数	事業所数	従業者数	事業所数	従業者数
	所 人									
岸和田市	7,432	64,451	9	46	1	43	-	-	3	61
豊中市	13,587	123,597	7	40	-	-	1	4	-	-
池田市	3,649	38,225	7	33	-	-	-	-	-	-
吹田市	10,962	134,589	4	33	-	-	-	-	-	-
泉大津市	3,486	27,910	1	7	-	-	-	-	-	-
高槻市	9,367	98,482	13	117	-	-	-	-	3	63
貝塚市	3,333	29,495	5	50	-	-	-	-	-	-
守口市	6,812	59,013	3	16	-	-	-	-	-	-
枚方市	10,102	113,799	4	16	-	-	-	-	-	-
茨木市	9,132	100,247	9	171	-	-	-	-	3	15
八尾市	12,250	112,071	15	87	-	-	-	-	-	-
泉佐野市	4,764	49,192	6	79	1	3	-	-	-	-
富田林市	3,351	32,768	6	39	-	-	-	-	-	-
寝屋川市	7,548	65,693	2	9	-	-	-	-	-	-
河内長野市	2,814	24,875	5	68	-	-	-	-	1	2
松原市	4,881	38,517	3	17	-	-	-	-	-	-
大東市	4,746	50,342	-	-	-	-	1	14	-	-
和泉市	5,684	52,696	9	82	-	-	1	20	1	4
箕面市	4,176	40,104	8	128	-	-	-	-	1	8
柏原市	2,391	23,917	5	84	-	-	-	-	-	-
羽曳野市	3,706	33,105	4	27	-	-	-	-	-	-
門真市	5,805	70,958	2	32	-	-	-	-	-	-
摂津市	4,147	50,519	1	19	-	-	-	-	-	-
高石市	2,204	19,273	2	3	-	-	-	-	-	-
藤井寺市	2,890	21,461	-	-	-	-	-	-	-	-
東大阪市	26,285	235,585	13	56	-	-	-	-	-	-
泉南市	2,235	23,611	6	41	-	-	-	-	-	-
四條畷市	1,788	13,358	6	53	-	-	-	-	-	-
交野市	2,029	17,350	3	14	-	-	-	-	-	-
大阪狭山市	1,877	18,759	3	25	-	-	-	-	-	-
大阪南市	1,592	11,329	1	1	1	5	1	2	1	4
島本町	643	6,573	1	22	-	-	-	-	-	-
豊能町	325	2,109	-	-	-	-	1	2	2	7
能勢町	413	3,364	8	68	-	-	1	3	-	-
忠岡町	635	6,190	-	-	-	-	-	-	-	-
熊取町	1,231	9,490	3	16	-	-	-	-	-	-
田尻町	352	3,905	1	16	-	-	-	-	-	-
岬町	479	3,873	-	-	1	7	-	-	-	-
太子町	421	2,778	2	7	-	-	-	-	1	3
河内南町	550	4,871	4	57	-	-	-	-	-	-
千早赤阪村	207	1,754	1	2	-	-	1	7	-	-



## 民営事業所数及び従業者数 (続)

D 建設業		E 製造業		F 電気・ガス・ 熱供給・水道業		G 情報通信業		H 運輸業，郵便業	
事業所数	従業者数	事業所数	従業者数	事業所数	従業者数	事業所数	従業者数	事業所数	従業者数
665	4,020	854	11,102	4	215	29	157	180	3,237
876	6,761	1,340	15,170	9	182	119	2,071	302	7,806
244	1,353	116	10,622	4	58	26	122	56	2,218
840	8,093	458	8,122	6	303	220	5,504	187	6,126
192	1,003	432	5,072	1	8	20	129	185	3,934
782	5,202	439	11,443	8	540	57	376	221	7,122
265	1,516	487	7,760	1	11	14	203	92	1,492
604	3,851	1,102	10,838	4	195	33	746	132	3,329
824	5,486	566	19,506	6	220	86	561	165	5,620
680	5,159	473	10,489	7	121	62	904	349	10,463
794	5,031	3,251	38,923	2	19	47	315	311	6,191
310	1,946	578	8,056	5	39	34	280	216	5,785
235	1,451	454	7,265	2	13	23	146	59	1,083
655	3,976	608	9,923	2	20	37	331	122	3,873
201	1,088	253	3,612	1	63	16	51	33	1,007
426	2,591	787	9,121	5	92	10	34	84	1,791
397	2,697	847	15,920	3	27	22	141	175	4,320
484	2,491	864	9,768	1	92	22	100	129	5,121
315	2,079	142	2,039	2	16	44	252	82	1,807
196	984	437	10,184	1	13	10	50	28	492
377	2,287	466	5,463	2	185	16	41	75	1,811
432	3,187	831	27,670	3	43	28	1,673	258	5,638
415	3,179	770	15,353	7	51	19	180	333	10,729
197	1,343	145	4,105	3	205	18	42	84	1,411
200	1,041	233	2,808	4	61	18	69	49	2,399
1,542	10,121	6,546	65,649	14	921	114	754	913	20,840
191	1,070	253	4,661	5	91	11	58	131	4,341
175	971	155	1,713	2	9	12	88	34	954
221	1,156	180	3,375	-	-	14	35	36	876
128	610	149	2,610	2	9	11	59	18	386
164	779	126	1,931	1	8	10	72	18	377
48	220	34	1,383	2	9	5	24	11	132
49	197	22	225	-	-	2	2	13	115
63	227	62	791	1	13	-	-	21	283
39	337	132	2,131	1	32	1	6	22	866
134	609	131	1,267	-	-	4	10	20	237
31	177	14	206	2	35	2	27	32	1,020
49	342	28	554	1	13	1	3	7	80
53	213	64	573	-	-	-	-	9	148
72	430	79	824	-	-	1	3	19	304
26	150	52	736	-	-	-	-	12	178

## 4-3

## 市区町村、産業大分類別

市区町村	I 卸売業，小売業		J 金融業，保険業		K 不動産業，物品賃貸業		L 学術研究， 専門・技術サービス業		M 宿泊業， 飲食サービス業		
	事業所数	従業者数	事業所数	従業者数	事業所数	従業者数	事業所数	従業者数	事業所数	従業者数	
	所 人										
岸和田市	1,960	13,769	123	1,669	566	2,542	205	1,114	925	6,953	
豊中市	3,027	24,438	178	3,778	1,593	5,473	401	3,387	1,827	13,859	
池田市	908	6,268	57	721	436	1,389	116	828	612	4,541	
吹田市	3,100	34,398	125	2,019	1,321	5,299	487	5,931	1,315	12,525	
泉大津市	780	6,453	39	348	410	1,040	70	353	524	2,906	
高槻市	2,328	22,050	117	1,530	819	2,982	304	1,956	1,338	11,012	
貝塚市	793	5,460	42	421	297	658	81	340	370	2,312	
守口市	1,549	12,241	82	998	503	1,637	173	885	983	5,778	
枚方市	2,534	22,427	158	2,274	771	2,933	355	1,645	1,424	11,917	
茨木市	2,290	23,675	132	2,272	1,191	3,786	305	3,571	1,188	9,673	
八尾市	2,593	20,391	123	1,687	889	2,674	249	1,153	1,319	9,753	
泉佐野市	1,364	10,347	65	1,107	276	1,231	115	509	652	5,969	
富田林市	804	6,393	41	565	395	904	100	427	325	2,880	
寝屋川市	1,803	15,310	93	1,194	735	2,336	212	1,415	1,142	7,063	
河内長野市	712	5,635	39	409	286	702	82	497	325	2,228	
松原市	1,157	9,038	48	506	461	1,259	90	412	638	3,776	
大東市	940	9,571	53	743	657	1,763	85	559	528	4,299	
和泉市	1,264	11,339	66	590	412	1,166	133	757	684	5,277	
箕面市	1,185	12,690	39	422	607	1,832	156	1,059	478	5,533	
柏原市	552	3,619	22	290	211	620	44	160	243	1,311	
羽曳野市	857	6,600	42	416	362	1,047	116	707	364	3,031	
門真市	1,225	9,796	76	966	469	1,581	91	546	999	5,980	
摂津市	888	7,906	33	413	437	1,514	64	415	389	2,410	
高石市	515	2,962	24	277	195	673	53	301	294	2,135	
藤井寺市	699	4,475	47	734	349	1,039	62	273	451	2,711	
東大阪市	6,259	55,016	280	4,109	1,868	6,440	493	2,818	2,944	17,807	
泉南市	568	4,425	18	154	186	499	44	325	217	1,737	
四條畷市	405	2,751	16	161	233	504	47	173	239	1,488	
交野市	467	3,756	29	268	132	345	90	324	209	1,519	
大阪狭山市	458	3,373	21	225	253	602	53	195	242	2,372	
阪南市	392	2,683	21	187	117	276	52	198	170	1,025	
島本町	158	1,384	7	69	65	155	20	816	64	320	
豊能町	78	534	5	34	10	20	10	39	20	102	
能勢町	88	764	3	16	5	60	4	39	34	284	
忠岡町	168	1,054	5	41	25	99	11	47	73	276	
熊取町	265	1,559	14	112	115	194	35	283	133	832	
田尻町	96	744	7	68	27	46	6	21	44	531	
岬町	129	640	9	55	23	46	6	12	57	348	
太子町	91	490	3	26	60	121	9	21	16	88	
河内南町	113	657	7	39	79	181	13	49	42	164	
千早赤阪村	31	206	1	12	9	11	2	12	17	121	

## 民営事業所数及び従業者数 (続)

N 生活関連サービス業, 娯楽業		O 教育, 学習支援業		P 医療, 福祉		Q 複合サービス事業		R サービス業 (他に分類されないもの)	
事業所数	従業者数	事業所数	従業者数	事業所数	従業者数	事業所数	従業者数	事業所数	従業者数
661	3,637	252	1,560	546	10,830	35	367	414	3,129
1,214	5,516	576	6,911	1,373	19,451	54	444	690	8,306
338	2,397	146	1,160	354	4,694	15	125	214	1,696
881	6,897	389	11,716	976	18,307	42	515	611	8,801
245	1,137	114	491	263	3,061	11	104	199	1,864
1,031	4,430	381	3,204	979	20,212	58	539	489	5,704
276	1,240	124	727	258	5,015	16	122	212	2,168
617	2,369	151	1,840	486	8,746	19	155	371	5,389
1,089	5,969	474	4,510	1,073	23,089	42	471	531	7,155
741	4,043	341	4,359	792	13,934	29	223	540	7,389
852	5,971	327	2,419	802	12,476	32	401	644	4,580
394	2,250	131	747	324	5,855	20	645	273	4,344
275	1,259	130	1,376	286	6,587	16	128	200	2,252
799	3,590	256	2,414	664	10,645	29	259	389	3,335
278	1,574	141	1,301	291	5,708	15	117	135	813
412	1,737	155	1,667	332	4,618	13	109	260	1,749
360	1,561	125	1,555	300	5,190	16	135	237	1,847
533	2,494	246	2,105	441	8,825	25	191	369	2,274
331	1,712	175	1,855	364	5,804	16	202	231	2,666
218	893	85	1,777	196	2,722	10	88	133	630
309	1,488	140	1,157	328	6,563	10	65	238	2,217
513	2,186	113	750	429	5,894	14	153	322	4,863
258	1,009	88	1,003	181	3,026	11	118	253	3,194
212	703	107	707	214	2,890	9	81	132	1,435
256	961	114	592	250	3,021	8	111	150	1,166
1,807	7,680	614	7,585	1,663	24,883	73	648	1,142	10,258
204	1,013	74	354	167	3,307	11	87	149	1,448
169	691	71	682	127	2,646	6	55	91	419
187	1,138	131	868	205	3,004	7	80	118	592
168	791	100	1,700	172	4,965	6	58	93	779
177	649	79	356	160	2,314	7	58	94	404
71	385	30	174	78	1,285	3	23	46	172
25	59	6	55	38	595	5	37	39	86
25	191	6	69	19	276	5	41	68	239
48	160	9	36	59	774	2	13	40	318
103	365	80	1,109	123	2,545	6	56	65	296
26	73	12	19	24	348	3	14	25	560
55	244	25	154	38	940	6	29	44	406
27	123	26	200	28	602	2	14	30	149
32	124	17	1,284	29	461	3	26	40	268
8	48	9	22	17	194	5	16	16	39

4-4

市区町村、経営組織別民営

1) 平成21年は、7月1日現在。平成24年は、2月1日現在。

市 区 町 村	総 数		個 人	
	事 業 所 数	従 業 者 数	事 業 所 数	従 業 者 数
平成21年	443,848	4,645,072	190,189	588,442
平成24年	408,713	4,334,776	169,729	524,730
大 阪 市 地 域	189,234	2,192,422	72,699	221,376
三 島 地 域	34,251	390,410	12,539	41,868
豊 能 地 域	22,150	207,399	9,039	28,029
北 河 内 地 域	38,830	390,513	17,878	53,661
中 河 内 地 域	40,926	371,573	18,191	54,778
南 河 内 地 域	20,697	178,888	10,347	33,283
泉 北 地 域	41,207	408,225	18,672	58,757
泉 南 地 域	21,418	195,346	10,364	32,978
大 阪 市	189,234	2,192,422	72,699	221,376
都 島 区	5,369	44,601	2,212	6,776
福 島 区	4,974	56,036	1,680	5,079
此 花 区	2,686	46,115	1,103	3,069
西 港 区	11,412	153,558	2,641	8,212
大 正 区	3,646	29,839	1,825	5,003
天 王 寺 区	6,219	65,383	2,153	7,224
浪 速 区	5,634	66,908	1,796	5,489
西 淀 川 区	4,350	46,888	1,726	4,926
東 淀 川 区	5,578	53,207	2,596	7,433
東 成 区	5,404	41,025	2,615	7,171
生 野 区	8,490	51,028	5,237	14,086
旭 東 区	3,838	25,441	2,133	5,794
城 倍 野 区	6,347	51,699	3,156	8,426
阿 倍 野 区	5,609	53,453	2,457	7,224
住 吉 区	5,588	42,005	3,038	8,710
東 住 吉 区	6,006	44,111	3,005	8,288
西 成 区	5,735	40,315	3,432	9,446
淀 川 区	12,309	152,303	3,981	12,168
鶴 見 区	4,197	37,273	1,828	5,269
住 之 江 区	5,448	63,091	2,206	6,575
平 野 区	7,922	63,740	3,726	11,325
北 区	26,325	411,297	8,268	31,051
中 央 区	31,807	511,441	7,947	27,400
堺 市	29,198	302,156	12,717	40,480
堺 区	8,344	91,944	3,582	10,728
中 区	4,088	39,419	1,967	6,148
東 区	2,277	16,040	1,274	3,686
西 区	4,952	55,716	2,083	6,562
南 区	3,037	33,987	1,123	4,287
北 区	4,804	44,519	2,089	7,096
美 原 区	1,696	20,531	599	1,973

資料 総務省「平成21年経済センサス-基礎調査」、総務省・経済産業省「平成24年経済センサス-活動調査」

## 事業所数及び従業者数

法人		会社		会社以外の法人		法人でない団体	
事業所数	従業者数	事業所数	従業者数	事業所数	従業者数	事業所数	従業者数
251,845	4,050,467	230,192	3,592,514	21,653	457,953	1,814	6,163
237,155	3,803,746	215,696	3,325,637	21,459	478,109	1,829	6,300
115,588	1,968,013	106,841	1,792,252	8,747	175,761	947	3,033
21,536	347,730	19,413	283,388	2,123	64,342	176	812
12,999	178,966	11,559	149,013	1,440	29,953	112	404
20,814	336,403	18,554	282,216	2,260	54,187	138	449
22,608	316,310	20,679	278,544	1,929	37,766	127	485
10,263	145,349	8,961	112,466	1,302	32,883	87	256
22,372	348,895	20,017	293,486	2,355	55,409	163	573
10,975	162,080	9,672	134,272	1,303	27,808	79	288
115,588	1,968,013	106,841	1,792,252	8,747	175,761	947	3,033
3,129	37,727	2,900	33,156	229	4,571	28	98
3,254	50,896	3,035	46,962	219	3,934	40	61
1,561	42,944	1,404	40,754	157	2,190	22	102
8,727	145,238	8,323	137,912	404	7,326	44	108
2,381	36,380	2,194	32,634	187	3,746	22	53
1,809	24,823	1,666	22,170	143	2,653	12	13
4,030	57,953	3,528	47,697	502	10,256	36	206
3,793	61,264	3,581	57,182	212	4,082	45	155
2,616	41,946	2,449	38,638	167	3,308	8	16
2,965	45,729	2,659	38,603	306	7,126	17	45
2,773	33,833	2,522	28,110	251	5,723	16	21
3,218	36,848	2,769	29,422	449	7,426	35	94
1,679	19,606	1,456	15,335	223	4,271	26	41
3,155	43,191	2,817	34,730	338	8,461	36	82
3,117	46,112	2,787	37,984	330	8,128	35	117
2,520	33,177	2,182	22,834	338	10,343	30	118
2,973	35,721	2,613	29,752	360	5,969	28	102
2,281	30,822	2,017	25,189	264	5,633	22	47
8,289	139,852	7,834	132,125	455	7,727	39	283
2,343	31,963	2,148	27,866	195	4,097	26	41
3,223	56,462	2,949	51,075	274	5,387	19	54
4,181	52,363	3,790	45,391	391	6,972	15	52
17,937	379,793	16,925	357,637	1,012	22,156	120	453
23,634	483,370	22,293	459,094	1,341	24,276	226	671
16,379	261,332	14,682	219,707	1,697	41,625	102	344
4,721	81,049	4,198	70,124	523	10,925	41	167
2,110	33,247	1,933	25,954	177	7,293	11	24
997	12,342	853	9,547	144	2,795	6	12
2,855	49,073	2,592	44,014	263	5,059	14	81
1,907	29,682	1,642	21,977	265	7,705	7	18
2,701	37,404	2,454	31,603	247	5,801	14	19
1,088	18,535	1,010	16,488	78	2,047	9	23

## 4-4

## 市区町村、経営組織別民営

市 区 町 村	総 数		個 人	
	事 業 所 数	従 業 者 数	事 業 所 数	従 業 者 数
	所	人		
岸 和 田 市	7,432	64,451	3,631	11,656
豊 中 市	13,587	123,597	5,647	16,992
池 田 市	3,649	38,225	1,603	5,209
吹 田 市	10,962	134,589	3,445	12,055
泉 大 津 市	3,486	27,910	1,760	5,204
高 槻 市	9,367	98,482	4,035	12,879
貝 塚 市	3,333	29,495	1,642	4,751
守 口 市	6,812	59,013	3,301	8,958
枚 方 市	10,102	113,799	4,301	14,572
茨 木 市	9,132	100,247	3,375	11,452
八 尾 市	12,250	112,071	5,535	17,044
泉 佐 野 市	4,764	49,192	2,043	7,190
富 田 林 市	3,351	32,768	1,582	5,668
寝 屋 川 市	7,548	65,693	3,712	10,640
河 内 長 野 市	2,814	24,875	1,410	4,790
松 原 市	4,881	38,517	2,432	7,446
大 東 市	4,746	50,342	2,064	5,761
和 泉 市	5,684	52,696	2,847	9,050
箕 面 市	4,176	40,104	1,468	4,808
柏 原 市	2,391	23,917	1,149	3,622
羽 曳 野 市	3,706	33,105	1,768	5,594
門 真 市	5,805	70,958	2,668	7,997
摂 津 市	4,147	50,519	1,388	4,489
高 石 市	2,204	19,273	1,050	3,095
藤 井 寺 市	2,890	21,461	1,577	4,792
東 大 阪 市	26,285	235,585	11,507	34,112
泉 南 市	2,235	23,611	1,055	3,356
四 條 畷 市	1,788	13,358	912	2,642
交 野 市	2,029	17,350	920	3,091
大 阪 狭 山 市	1,877	18,759	956	3,173
阪 南 市	1,592	11,329	899	2,671
島 本 町	643	6,573	296	993
豊 能 町	325	2,109	129	386
能 勢 町	413	3,364	192	634
忠 岡 町	635	6,190	298	928
熊 取 町	1,231	9,490	687	2,217
田 尻 町	352	3,905	154	380
岬 町	479	3,873	253	757
太 子 町	421	2,778	232	615
河 南 町	550	4,871	296	970
千 早 赤 阪 村	207	1,754	94	235

## 事業所数及び従業者数 (続)

法人		法人でない団体					
事業所数	従業者数	会社		会社以外の法人		事業所数	従業者数
		事業所数	従業者数	事業所数	従業者数		
3,787	52,744	3,385	43,542	402	9,202	14	51
7,884	106,442	7,080	88,108	804	18,334	56	163
2,026	32,978	1,771	29,008	255	3,970	20	38
7,450	122,280	6,777	96,303	673	25,977	67	254
1,713	22,685	1,554	20,555	159	2,130	13	21
5,302	85,508	4,623	66,998	679	18,510	30	95
1,672	24,701	1,455	20,270	217	4,431	19	43
3,493	49,989	3,171	42,169	322	7,820	18	66
5,767	99,095	5,026	77,490	741	21,605	34	132
5,695	88,372	5,139	73,477	556	14,895	62	423
6,675	94,883	6,060	83,790	615	11,093	40	144
2,701	41,969	2,448	36,625	253	5,344	20	33
1,749	27,031	1,516	20,043	233	6,988	20	69
3,798	54,941	3,384	45,404	414	9,537	38	112
1,394	20,050	1,191	14,766	203	5,284	10	35
2,428	31,027	2,186	26,744	242	4,283	21	44
2,664	44,526	2,416	39,200	248	5,326	18	55
2,800	43,475	2,469	34,748	331	8,727	37	171
2,678	35,139	2,425	28,686	253	6,453	30	157
1,233	20,268	1,059	16,696	174	3,572	9	27
1,922	27,476	1,653	21,289	269	6,187	16	35
3,123	62,911	2,873	58,488	250	4,423	14	50
2,751	45,999	2,598	42,162	153	3,837	8	31
1,143	16,141	1,013	13,636	130	2,505	11	37
1,303	16,651	1,146	14,500	157	2,151	10	18
14,700	201,159	13,560	178,058	1,140	23,101	78	314
1,163	20,131	1,021	17,380	142	2,751	17	124
870	10,709	750	7,916	120	2,793	6	7
1,099	14,232	934	11,549	165	2,683	10	27
916	15,547	816	10,102	100	5,445	5	39
690	8,651	581	6,933	109	1,718	3	7
338	5,571	276	4,448	62	1,123	9	9
194	1,720	144	1,127	50	593	2	3
217	2,687	139	2,084	78	603	4	43
337	5,262	299	4,840	38	422	-	-
543	7,272	450	4,243	93	3,029	1	1
195	3,501	173	3,170	22	331	3	24
224	3,111	159	2,109	65	1,002	2	5
186	2,150	152	1,404	34	746	3	13
253	3,899	213	2,300	40	1,599	1	2
112	1,518	88	1,318	24	200	1	1

## 4 - 5 産業中分類、単独・本所・支所別民営事業所数及び売上金額

1) ネットワーク型産業（事業所単位で経理事項の把握を行わない産業）の事業所は売り上げ金額を表章しない。 （平成24年2月1日現在）

産業中分類	総数		単独事業所		本所・本社・本店		支所・支社・支店	
	事業所数	売上金額	事業所数	売上金額	事業所数	売上金額	事業所数	売上金額
	所	百万円						
A 農業，林業	182	17,319	139	10,851	14	X	29	X
01 農業	169	15,243	132	10,563	13	1,968	24	2,711
02 林業	13	2,076	7	288	1	X	5	X
B 漁業	3	399	3	399	-	-	-	-
03 漁業(水産養殖業を除く)	3	399	3	399	-	-	-	-
04 水産養殖業	-	-	-	-	-	-	-	-
ⓐ 農業，林業，漁業 内格付不能	10	21,769	6	443	1	X	3	X
C 鉱業，採石業，砂利採取業	22	3,196	12	1,311	2	X	8	X
05 鉱業，採石業，砂利採取業	22	3,196	12	1,311	2	X	8	X
D 建設業	20,962	...	17,273	2,097,728	1,358	...	2,331	...
06 総合工事業	8,454	...	6,974	1,058,521	512	...	968	...
07 職別工事業(設備工事業を除く)	5,656	...	4,901	478,639	315	...	440	...
08 設備工事業	6,320	...	4,991	512,218	489	...	840	...
DZ 建設業 内格付不能	532	...	407	48,349	42	...	83	...
E 製造業	39,654	17,851,950	32,812	5,086,057	3,453	4,171,619	3,389	8,594,274
09 食料品製造業	1,520	1,206,799	1,048	290,653	216	369,576	256	546,570
10 飲料・たばこ・飼料製造業	108	225,141	65	9,547	18	12,239	25	203,355
11 繊維工業	3,881	399,185	3,518	248,805	207	96,943	156	53,437
12 木材・木製品製造業(家具を除く)	531	127,307	440	56,163	39	21,946	52	49,198
13 家具・装備品製造業	1,184	207,350	1,070	77,477	66	31,636	48	98,236
14 パルプ・紙・紙加工品製造業	1,354	386,940	1,141	147,267	114	110,614	99	129,059
15 印刷・関連連業	3,353	556,182	2,918	260,572	212	163,001	223	132,609
16 化学工業	976	2,072,834	447	270,253	240	324,874	289	1,477,707
17 石油製品・石炭製品製造業	86	1,463,146	37	454,767	8	4,316	41	1,004,063
18 プラスチック製品製造業(別掲を除く)	2,777	759,769	2,265	353,655	280	199,417	232	206,696
19 ゴム製品製造業	594	132,396	506	52,280	46	31,765	42	48,351
20 なめし革・同製品・毛皮製造業	639	38,231	615	33,567	17	3,848	7	816
21 窯業・土石製品製造業	633	301,014	465	126,677	74	46,258	94	128,079
22 鉄鋼業	1,271	1,386,034	983	320,915	136	395,767	152	669,351
23 非鉄金属製造業	712	755,495	601	96,770	61	165,031	50	493,694
24 金属製品製造業	7,862	1,386,311	6,802	705,934	548	413,218	512	267,160
25 はん用機械器具製造業	1,941	937,593	1,551	222,977	233	294,458	157	420,158
26 生産用機械器具製造業	4,066	1,267,264	3,445	434,078	332	299,948	289	533,239
27 業務用機械器具製造業	562	165,214	433	71,947	64	42,136	65	51,131
28 電子部品・デバイス・電子回路製造業	453	1,199,822	339	348,359	49	246,316	65	605,147
29 電気機械器具製造業	1,754	905,498	1,389	220,401	205	256,837	160	428,259
30 情報通信機械器具製造業	144	741,853	88	22,790	21	175,518	35	543,545
31 輸送用機械器具製造業	920	712,157	735	120,142	97	351,836	88	240,179
32 その他の製造業	2,009	248,138	1,756	113,066	136	51,666	117	83,406
EZ 製造業 内格付不能	324	270,279	155	26,994	34	62,455	135	180,830
F 電気・ガス・熱供給・水道業	178	...	16	10,058	11	...	151	...
33 電気業	41	...	1	X	3	...	37	...
34 ガス業	19	...	2	X	1	...	16	...
35 熱供給業	13	...	2	X	2	...	9	...
36 水道業	105	...	11	2,778	5	...	89	...
FZ 電気・ガス・熱供給・水道業 内格付不能	-	...	-	-	-	...	-	...
G 情報通信業	4,936	...	2,689	392,972	557	...	1,690	...
37 通信業	381	...	73	7,924	32	...	276	...
38 放送業	125	...	21	33,532	18	...	86	...
39 情報サービス業	2,795	2,000,461	1,613	276,962	339	321,346	843	1,402,153
40 インターネット附随サービス業	254	44,084	179	12,651	23	8,288	52	23,145
41 映像・音声・文字情報制作業	1,301	...	760	60,003	131	...	410	...
G1 通信業，放送業，映像・音声・文字情報制作業 内格付不能	19	...	11	422	2	...	6	...
G2 情報サービス業，インターネット附随サービス業 内格付不能	61	15,634	32	1,476	12	5,681	17	8,477
H 運輸業，郵便業	8,786	...	4,435	689,371	881	...	3,470	...
42 鉄道業	240	...	2	X	11	...	227	...
43 道路旅客運送業	2,029	...	1,805	68,785	59	...	165	...
44 道路貨物運送業	3,987	...	1,888	370,870	534	...	1,565	...
45 水運業	159	...	66	54,955	21	...	72	...
46 航空運輸業	47	...	5	39,304	7	...	35	...
47 倉庫業	815	...	248	25,674	76	...	491	...
48 運輸に附帯するサービス業	1,359	...	379	122,463	165	...	815	...
49 郵便業(信書便事業を含む)	83	...	2	X	-	...	81	...
HZ 運輸業，郵便業 内格付不能	67	...	40	6,467	8	...	19	...
I 卸売業，小売業	84,383	54,155,293	54,110	7,554,110	6,448	12,282,256	23,825	34,318,927
50 各種商品卸売業	116	2,339,924	63	19,327	21	237,309	32	2,083,288

資料 総務省・経済産業省「平成24年経済センサス-活動調査」



4 - 5

産業中分類、単独・本所・支所別民営事業所数  
及び売上金額（続）

産 業 中 分 類	総数		単独事業所		本所・本社・本店		支所・支社・支店	
	事業所数	売上金額	事業所数	売上金額	事業所数	売上金額	事業所数	売上金額
	所	百万円						
51 繊維・衣服等卸売業	3,729	3,027,639	2,532	556,763	575	1,523,739	622	947,137
52 飲食料品卸売業	4,192	7,246,924	2,686	1,451,810	376	1,156,191	1,130	4,638,922
53 建築材料、鉱物・金属材料等卸売業	6,981	14,195,281	3,952	1,398,084	915	3,301,886	2,114	9,495,311
54 機械器具卸売業	7,552	10,324,479	3,342	1,446,483	844	2,531,447	3,366	6,346,548
55 その他の卸売業	7,333	7,271,299	4,051	951,654	837	1,645,929	2,445	4,673,716
56 各種商品小売業	132	1,196,492	15	474	6	155,155	111	1,040,863
57 織物・衣服・身の回り品小売業	8,711	607,219	5,113	88,453	382	102,678	3,216	416,088
58 飲食料品小売業	16,293	2,224,985	12,173	563,002	674	121,815	3,446	1,540,167
59 機械器具小売業	6,262	1,593,554	4,495	244,502	274	134,899	1,493	1,214,152
60 その他の小売業	19,562	2,030,200	13,256	504,983	1,033	232,900	5,273	1,292,317
61 無店舗小売業	2,134	757,624	1,584	164,168	142	230,459	408	362,998
11 卸売業内格付不能	1,042	1,305,662	588	148,185	331	900,752	123	256,725
12 小売業内格付不能	344	34,011	260	16,220	38	7,095	46	10,696
J 金融業、保険業	4,935	...	1,523	122,608	161	...	3,251	...
62 銀行業	973	...	-	-	4	...	969	...
63 協同組織金融業	484	...	6	86	23	...	455	...
64 貸金業、クレジット業等非預金信用機関	490	...	300	58,902	24	...	166	...
65 金融商品取引業、商品先物取引業	272	...	85	6,459	18	...	169	...
66 補助的金融業等	109	...	22	8,717	8	...	79	...
67 保険業(保険媒介代理業、保険サービス業を含む)	2,414	...	1,104	48,106	76	...	1,234	...
JZ 金融業、保険業内格付不能	193	...	6	338	8	...	179	...
K 不動産業、物品賃貸業	29,143	3,980,643	25,679	1,266,567	995	777,716	2,469	1,936,359
68 不動産取引業	4,264	1,368,701	3,465	421,830	214	363,915	585	582,956
69 不動産賃貸業・管理業	22,957	1,447,757	21,326	745,226	513	201,749	1,118	500,783
K1 不動産業内格付不能	430	30,165	306	11,048	107	12,892	17	6,225
70 物品賃貸業	1,492	1,134,020	582	88,464	161	199,161	749	846,395
L 学術研究、専門・技術サービス業	14,621	2,005,984	12,543	630,399	754	658,354	1,324	717,230
71 学術・開発研究機関	268	70,193	88	8,916	23	16,740	157	44,537
72 専門サービス業(他に分類されないもの)	8,484	714,557	7,861	316,196	291	292,716	332	105,646
73 広告業	754	680,318	496	107,409	102	213,251	156	359,657
74 技術サービス業(他に分類されないもの)	4,934	524,331	3,950	191,903	320	127,843	664	204,584
LZ 学術研究、 専門・技術サービス業内格付不能	181	16,585	148	5,975	18	7,804	15	2,806
M 宿泊業、飲食サービス業	37,910	1,548,191	29,117	500,112	1,018	210,261	7,775	837,818
75 宿泊業	816	305,360	436	64,182	69	66,357	311	174,821
76 飲食店	34,143	1,066,621	27,378	394,509	823	104,632	5,942	567,481
77 持ち帰り・配達飲食サービス業	2,722	163,187	1,146	37,052	99	33,961	1,477	92,174
M2 飲食店、 持ち帰り・配達飲食サービス業内格付不能	229	13,022	157	4,370	27	5,311	45	3,341
N 生活関連サービス業、娯楽業	22,304	2,400,619	17,794	545,264	962	392,507	3,548	1,462,848
78 洗濯・理容・美容・浴場業	16,809	281,500	14,513	122,246	609	60,220	1,687	99,034
79 その他の生活関連サービス業	3,021	686,187	1,889	110,614	156	81,163	976	494,410
80 娯楽業	2,343	1,429,432	1,318	310,960	189	250,381	836	868,090
NZ 生活関連サービス業、娯楽業内格付不能	131	3,500	74	1,444	8	743	49	1,313
O 教育、学習支援業	8,309	...	5,732	154,625	488	...	2,089	...
81 学校教育	843	...	349	80,690	140	...	354	...
82 その他の教育、学習支援業	7,466	225,880	5,383	73,934	348	22,720	1,735	129,226
P 医療、福祉	22,346	3,939,070	17,694	1,758,042	1,324	706,637	3,328	1,474,391
83 医療業	16,228	2,144,613	14,799	1,161,182	588	379,070	841	604,360
84 保健衛生	95	49,715	60	10,566	7	7,981	28	31,168
85 社会保険・社会福祉・介護事業	5,991	1,741,162	2,813	584,922	724	317,704	2,454	838,536
PZ 医療、福祉内格付不能	32	3,580	22	1,371	5	1,883	5	326
Q 複合サービス事業	1,258	...	94	5,570	12	...	1,152	...
86 郵便局	1,122	...	31	274	-	...	1,091	...
87 協同組合(他に分類されないもの)	136	30,540	63	5,296	12	12,383	61	12,861
R サービス業(他に分類されないもの)	17,125	...	12,552	735,091	1,105	...	3,468	...
88 廃棄物処理業	598	148,976	398	66,672	78	36,099	122	46,205
89 自動車整備業	2,361	155,745	2,070	88,643	83	23,019	208	44,083
90 機械等修理業(別掲を除く)	1,558	364,089	978	46,573	102	34,289	478	283,227
91 職業紹介・労働者派遣業	1,108	422,269	558	114,771	155	101,599	395	205,899
92 その他の事業サービス業	4,634	1,410,462	2,505	273,185	437	351,935	1,692	785,343
93 政治・経済・文化団体	1,432	...	1,071	98,740	91	...	270	...
94 宗教	4,623	...	4,389	3,775	81	...	153	...
95 その他のサービス業	119	14,386	63	7,808	11	4,076	45	2,503
R1 サービス業(政治・経済・文化団体、宗教) 内格付不能	18	...	17	463	-	...	1	...
R2 サービス業(政治・経済・文化団体、宗教を除く) 内格付不能	674	107,801	503	34,461	67	37,678	104	35,662

4 - 6

資本金階級、企業産

1) 平成21年は、7月1日現在。平成24年は、2月1日現在。  
2) 総数には資本金の不詳を含む。

資本金階級	全産業 (公務を除く)	農業、林業	漁業	農業、林業、 漁業間 格付不能	鉱業、 採石業、 砂利採取業	建設業	製造業	電気・ガス・ 熱供給・ 水道業	情報通信業	
	企業									
平成21年	141,947	175	2	-	12	19,101	28,190	45	4,467	
平成24年	132,682	170	2	4	15	17,244	27,313	32	3,805	
300万円未満	5,247	8	-	-	-	449	554	1	342	
300万～500万円未満	32,716	48	1	1	1	3,898	5,508	4	915	
500万～1,000万円未満	10,868	25	-	1	1	2,106	1,705	-	268	
1,000万～3,000万円未満	62,801	73	1	2	8	8,383	15,405	10	1,692	
3,000万～5,000万円未満	7,041	8	-	-	3	1,394	1,674	1	187	
5,000万～1億円未満	4,698	3	-	-	1	580	1,222	4	182	
1億～3億円未満	1,264	-	-	-	-	87	334	4	77	
3億～10億円未満	652	-	-	-	-	48	244	-	40	
10億～50億円未満	371	-	-	-	-	22	155	4	21	
50億円以上	232	-	-	-	-	17	106	2	6	

資料 総務省「平成21年経済センサス-基礎調査」、総務省・経済産業省「平成24年経済センサス-活動調査」

4 - 7

企業常用雇用者規模、

1) 平成21年は、7月1日現在。平成24年は、2月1日現在。  
2) 総数には国内及び海外、資本金の不詳を含む。

企業常用雇用者規模	全産業 (公務を除く)	農業、林業	漁業	農業、林業、 漁業間 格付不能	鉱業、 採石業、 砂利採取業	建設業	製造業	電気・ガス・ 熱供給・ 水道業	情報通信業	
	企業									
平成21年	141,947	175	2	-	12	19,101	28,190	45	4,467	
平成24年	132,682	170	2	4	15	17,244	27,313	32	3,805	
0～4人	76,712	98	-	2	8	10,679	11,739	11	2,063	
5～9人	22,442	34	1	-	1	3,676	5,797	4	587	
10～19人	14,698	20	-	2	3	1,711	4,119	5	459	
20～29人	5,956	4	-	-	-	515	1,755	1	192	
30～49人	4,942	6	1	-	3	278	1,468	2	184	
50～99人	3,862	4	-	-	-	196	1,182	3	149	
100～299人	2,778	3	-	-	-	121	867	-	123	
300～999人	944	1	-	-	-	52	282	3	35	
1,000～1,999人	185	-	-	-	-	8	56	1	11	
2,000～4,999人	110	-	-	-	-	3	32	-	1	
5,000人以上	53	-	-	-	-	5	16	2	1	

資料 総務省「平成21年経済センサス-基礎調査」、総務省・経済産業省「平成24年経済センサス-活動調査」

## 業 大 分 類 別 企 業 数

運輸業、 郵便業	卸売業、 小売業	金融業、 保険業	不動産業、 物品賃貸業	学術研究、 専門・技術 サービス業	宿泊業、 飲食サービス業	生活関連 サービス業、 娯楽業	教育、 学習支援業	医療、福祉	複合サ ービス業	サービス業 (他に分類さ れないもの)
4,427	35,535	1,927	20,648	8,106	4,954	3,945	1,179	2,540	6	6,688
4,174	32,812	1,622	19,010	6,958	5,211	3,888	1,151	2,970	3	6,298
80	1,054	145	595	563	340	197	110	495	-	314
484	6,437	608	6,224	2,253	1,607	1,145	389	1,408	2	1,783
448	2,204	121	1,813	528	487	339	86	253	-	483
2,394	16,157	514	8,221	2,981	1,700	1,462	372	488	-	2,938
343	1,672	53	796	210	172	151	39	37	1	300
218	1,145	55	644	153	103	125	24	38	-	201
71	315	36	170	43	25	37	7	7	-	51
26	167	22	44	13	8	10	6	4	-	20
14	73	12	28	16	13	1	5	1	-	6
15	38	17	11	10	5	3	-	1	-	1

## 企 業 産 業 大 分 類 別 企 業 数

運輸業、 郵便業	卸売業、 小売業	金融業、 保険業	不動産業、 物品賃貸業	学術研究、 専門・技術 サービス業	宿泊業、 飲食サービス業	生活関連 サービス業、 娯楽業	教育、 学習支援業	医療、福祉	複合サ ービス業	サービス業 (他に分類さ れないもの)
4,427	35,535	1,927	20,648	8,106	4,954	3,945	1,179	2,540	6	6,688
4,174	32,812	1,622	19,010	6,958	5,211	3,888	1,151	2,970	3	6,298
1,019	19,472	1,274	17,064	4,980	1,864	1,930	593	943	2	2,971
749	5,501	185	1,056	942	1,199	720	189	682	-	1,119
815	3,473	65	447	533	990	510	162	624	-	760
438	1,445	28	155	176	368	211	56	288	-	324
423	1,135	15	106	147	313	199	55	252	-	355
346	904	20	96	86	203	163	52	111	-	347
281	597	20	58	70	167	112	28	56	1	274
74	206	10	24	22	74	33	8	10	-	110
17	41	1	2	1	13	5	5	3	-	21
8	28	2	2	1	13	3	3	1	-	13
4	10	2	-	-	7	2	-	-	-	4

## 4-8

## 市区町村、企業産業

1) 平成21年は、7月1日現在。平成24年は、2月1日現在。

市区町村	全産業業 (公務を除く)	農業, 林業	漁業	農業, 林業, 漁業, 間格付不能	鉱業, 採石業, 砂業, 採取	建設業	製造業	電気・ガス・熱供給・水道業	情報通信業
平成21年	141,947	175	2	-	12	19,101	28,190	45	4,467
平成24年	132,682	170	2	4	15	17,244	27,313	32	3,805
大阪市地域	65,547	32	-	1	6	6,269	11,529	15	2,953
三島地域	10,746	13	-	-	4	1,870	1,400	2	213
豊能地域	6,916	22	-	1	2	1,034	1,046	1	132
北河内地域	11,438	17	-	1	-	2,175	2,492	1	153
中河内地域	14,342	25	-	-	-	1,601	5,605	3	101
南河内地域	5,896	16	-	-	1	1,037	1,377	2	61
泉北地域	12,080	22	-	1	-	2,174	2,646	1	129
泉南地域	5,717	23	2	-	2	1,084	1,218	7	63
大阪市	65,547	32	-	1	6	6,269	11,529	15	2,953
都島区	1,824	1	-	-	1	282	284	-	57
福島区	2,134	-	-	-	-	139	297	-	89
此花区	812	-	-	-	2	179	163	-	6
西港区	5,411	2	-	-	-	362	604	-	417
港区	1,422	-	-	-	-	220	287	-	21
大正区	1,172	-	-	1	-	213	287	-	4
天王寺区	2,171	1	-	-	-	149	347	-	62
浪速区	2,241	-	-	-	-	205	237	-	65
西淀川区	1,748	-	-	-	1	233	756	1	11
東淀川区	1,743	1	-	-	-	297	268	-	51
東成区	2,031	1	-	-	-	139	772	-	37
生野区	2,268	-	-	-	-	167	922	-	21
旭区	1,096	-	-	-	-	183	217	-	14
城東区	2,081	-	-	-	-	292	604	-	37
阿倍野区	1,601	1	-	-	-	161	184	-	35
住吉区	1,609	2	-	-	-	289	158	-	25
東住吉区	2,010	1	-	-	-	300	457	-	26
西成区	1,432	-	-	-	-	152	341	-	5
淀川区	4,220	4	-	-	-	477	776	2	264
鶴見区	1,409	3	-	-	-	247	387	-	18
住之江区	1,627	1	-	-	-	230	276	-	20
平野区	2,859	2	-	-	-	365	1,117	-	18
北区	8,359	3	-	-	1	545	730	5	762
中央区	12,267	9	-	-	1	443	1,058	7	888
堺市	8,862	16	-	-	-	1,605	1,899	1	89
堺区	2,513	-	-	-	-	386	529	-	23
中区	1,349	6	-	-	-	291	302	-	16
東区	555	1	-	-	-	112	80	-	3
西区	1,425	2	-	-	-	277	315	1	14
南区	914	5	-	-	-	176	150	-	11
北区	1,392	2	-	-	-	262	212	-	21
美原区	714	-	-	-	-	101	311	-	1

資料 総務省「平成21年経済センサス-基礎調査」、総務省・経済産業省「平成24年経済センサス-活動調査」

## 大分類別企業数

運輸業, 郵便業	卸売業, 小売業	金融業, 保険業	不動産業, 物品賃貸業	学術研究, 専門・技術 サービス業	宿泊業, 飲食サービス業	生活関連 サービス業, 娯楽業	連業業 業	教育, 学習支援業	医療, 福祉	複合 サービス業	サービス業 (他に分類さ れないもの)
4,427	35,535	1,927	20,648	8,106	4,954	3,945	1,179	2,540	6	6,688	
4,174	32,812	1,622	19,010	6,958	5,211	3,888	1,151	2,970	3	6,298	
1,610	18,709	885	8,831	4,719	3,164	1,942	542	1,156	2	3,182	
401	2,420	104	2,192	483	363	355	112	259	-	555	
169	1,526	81	1,462	315	295	235	82	189	-	324	
465	2,226	136	1,646	404	352	350	111	311	-	598	
541	2,846	116	1,841	268	277	288	73	300	1	456	
200	1,276	60	875	208	179	166	59	143	-	236	
509	2,585	157	1,504	388	391	393	118	403	-	659	
279	1,224	83	659	173	190	159	54	209	-	288	
1,610	18,709	885	8,831	4,719	3,164	1,942	542	1,156	2	3,182	
36	452	15	255	97	136	72	25	35	-	76	
47	958	15	191	114	116	45	8	28	-	87	
79	176	4	66	21	32	23	4	11	-	46	
129	1,920	85	600	621	186	127	34	36	-	288	
155	336	14	146	39	58	30	9	24	-	83	
113	264	10	106	26	22	24	9	19	-	74	
9	710	24	325	167	145	75	36	36	1	84	
39	845	36	381	97	113	59	15	35	-	114	
93	313	14	151	29	23	17	3	24	-	79	
57	378	20	314	78	60	58	18	57	-	86	
28	572	15	228	52	48	37	7	37	-	58	
33	603	22	240	32	62	56	7	67	-	36	
29	296	16	149	34	26	42	9	28	-	53	
50	451	21	292	82	44	63	8	54	-	83	
15	472	31	315	65	110	67	19	63	-	63	
25	393	20	337	66	72	71	13	70	-	68	
39	627	11	278	45	38	46	13	63	-	66	
30	375	21	199	24	79	67	7	81	-	51	
90	1,045	56	533	315	186	107	47	76	-	242	
60	272	5	235	24	32	28	7	23	-	68	
162	456	9	186	46	49	40	4	43	-	105	
55	515	10	451	58	51	69	10	62	-	76	
118	1,872	150	1,174	1,129	744	345	118	91	1	571	
119	4,408	261	1,679	1,458	732	374	112	93	-	625	
344	1,939	123	1,056	314	311	298	76	317	-	474	
91	602	40	292	106	118	82	18	88	-	138	
60	280	19	135	36	35	39	13	45	-	72	
9	133	8	87	17	15	31	6	23	-	30	
69	284	19	181	48	43	48	8	40	-	76	
40	198	15	95	35	51	35	13	49	-	41	
32	320	18	206	61	40	56	14	63	-	85	
43	122	4	60	11	9	7	4	9	-	32	

市区町村	全産業業 (公務を除く)	農業, 林業	漁業	農業, 林業, 漁業間採 格付不能	鉱業, 石業, 砂業, 採取業	建設業	製造業	電気・ガス・ 熱供給・ 水道業	情報通信業
	企業								
岸和田市	2,183	7	1	-	1	415	423	1	18
豊中市	4,186	5	-	1	-	606	828	1	81
池田市	1,032	9	-	-	-	158	77	-	17
吹田市	3,527	1	-	-	-	554	311	-	124
泉大津市	891	1	-	-	-	125	185	-	13
高槻市	2,567	7	-	-	2	542	289	-	37
貝塚市	959	3	-	-	-	163	249	1	12
守口市	2,137	3	-	-	-	419	551	-	25
枚方市	2,698	4	-	-	-	546	369	1	61
茨木市	2,826	4	-	-	2	467	321	2	36
八尾市	4,231	12	-	-	-	479	1,791	-	23
泉佐野市	1,200	5	-	-	-	175	281	1	13
富田林市	988	5	-	-	-	152	267	-	16
寝屋川市	2,067	1	-	-	-	434	359	-	24
河内長野市	743	4	-	-	1	136	138	1	11
松原市	1,513	-	-	-	-	271	443	1	6
大東市	1,633	-	-	1	-	257	540	-	8
和泉市	1,559	3	-	1	-	298	408	-	16
箕面市	1,499	5	-	-	-	227	106	-	33
柏原市	743	2	-	-	-	113	270	-	6
羽曳野市	1,123	4	-	-	-	224	232	-	12
門真市	1,831	2	-	-	-	288	476	-	16
摂津市	1,683	1	-	-	-	278	456	-	10
高石市	571	2	-	-	-	116	79	-	11
藤井寺市	705	-	-	-	-	108	126	-	10
東大阪市	9,368	11	-	-	-	1,009	3,544	3	72
泉南市	537	4	-	-	-	111	128	2	8
四條畷市	491	4	-	-	-	114	84	-	8
交野市	581	3	-	-	-	117	113	-	11
大阪狭山市	486	1	-	-	-	78	83	-	6
阪南市	395	1	1	-	1	104	67	1	9
島本町	143	-	-	-	-	29	23	-	6
豊能町	102	-	-	-	2	24	12	-	1
能勢町	97	3	-	-	-	19	23	-	-
忠岡町	197	-	-	-	-	30	75	-	-
熊取町	293	3	-	-	-	70	50	-	2
田尻町	50	-	-	-	-	16	7	1	-
岬町	100	-	-	-	-	30	13	-	1
太子町	121	-	-	-	-	27	32	-	-
河南町	154	1	-	-	-	33	35	-	-
千早赤阪村	63	1	-	-	-	8	21	-	-

## 大分類別企業数(続)

運輸業, 郵便業	卸売業, 小売業	金融業, 保険業	不動産業, 物品賃貸業	学術研究, 専門・技術 サービス業	宿泊業, 飲食サービス 業	生活関連 サービス業, 娯楽業	連業業 教育, 学習支援業	医療,福祉	複合サ ス事業	サービス業 (他に分類さ れないもの)
103	490	37	309	58	64	56	18	74	-	108
86	823	52	892	169	160	137	48	105	-	192
25	269	15	212	50	64	45	15	34	-	42
58	843	31	818	223	129	132	45	87	-	171
55	194	5	170	23	26	19	11	23	-	41
76	558	29	450	112	114	103	28	81	-	139
48	188	20	101	33	32	26	7	30	-	46
71	417	25	274	68	56	57	12	47	-	112
68	608	39	374	119	109	117	43	92	-	148
124	720	36	588	110	95	79	31	75	-	136
119	702	33	543	85	88	96	22	77	-	161
72	269	15	125	31	57	40	10	48	-	58
37	211	5	129	39	26	25	7	23	-	46
65	422	24	323	86	63	59	19	69	-	119
16	170	10	106	35	21	29	9	29	-	27
49	302	9	226	34	40	32	13	32	-	55
98	246	11	242	43	40	42	12	31	-	62
68	296	20	173	37	39	52	19	36	-	93
43	386	12	348	87	64	47	17	46	-	78
12	141	4	110	13	10	18	5	19	-	20
40	244	15	161	47	30	34	9	25	-	46
123	305	25	305	33	54	45	8	46	-	105
138	262	7	324	33	21	33	7	11	-	102
29	117	8	92	13	13	20	12	20	-	39
20	162	12	140	18	31	25	7	16	-	30
410	2,003	79	1,188	170	179	174	46	204	1	275
27	110	4	48	18	14	9	7	18	-	29
17	105	4	56	24	18	17	5	11	-	24
23	123	8	72	31	12	13	12	15	-	28
13	117	4	81	25	24	14	10	9	-	21
11	82	2	32	15	9	13	6	19	-	22
5	37	1	12	5	4	8	1	5	-	7
5	27	1	7	6	2	3	2	3	-	7
10	21	1	3	3	5	3	-	1	-	5
13	39	1	13	1	2	4	-	7	-	12
13	55	4	35	14	8	4	4	17	-	14
3	10	-	2	2	-	3	-	-	-	6
2	20	1	7	2	6	8	2	3	-	5
8	27	1	9	4	1	3	3	2	-	4
9	35	4	16	6	5	2	1	3	-	4
8	8	-	7	-	1	2	-	4	-	3

### 4-9 市区町村、資本金階級別企業数

1) 平成21年は、7月1日現在。平成24年は、2月1日現在。  
ア) 資本金の不詳を含む。

市区町村	ア) 総数	300万円未満	300万円～500万円未満	500万円～1,000万円未満	1,000万円～3,000万円未満	3,000万円～5,000万円未満	5,000万円～1億円未満	1億円～3億円未満	3億円～10億円未満	10億円～50億円未満	50億円以上	
企業												
平成21年	141,947	5,649	38,620	11,926	70,459	7,294	4,609	1,331	686	370	245	
平成24年	132,682	5,247	32,716	10,868	62,801	7,041	4,698	1,264	652	371	232	
大阪市地域	65,547	2,434	13,541	4,705	33,070	3,736	2,806	900	460	286	195	
三島地域	10,746	480	3,156	949	4,539	515	348	83	35	22	8	
豊能地域	6,916	346	2,224	594	2,967	285	186	34	12	7	3	
北河内地域	11,438	498	3,400	1,091	4,881	523	282	57	31	14	9	
中河内地域	14,342	444	3,639	1,294	7,041	759	437	69	34	8	6	
南河内地域	5,896	275	1,821	577	2,455	282	132	25	9	2	-	
泉北地域	12,080	541	3,360	1,074	5,338	596	343	62	52	27	7	
泉南地域	5,717	229	1,575	584	2,510	345	164	34	19	5	4	
大阪市	65,547	2,434	13,541	4,705	33,070	3,736	2,806	900	460	286	195	
都島区	1,824	73	396	144	969	89	45	7	2	3	-	
福島区	2,134	65	371	126	1,187	133	78	21	11	11	2	
此花区	812	19	165	65	407	47	42	15	9	2	3	
西区	5,411	200	892	335	2,783	369	295	119	45	24	24	
港区	1,422	65	288	99	732	91	60	16	8	5	-	
大正区	1,172	44	254	91	623	57	34	13	4	3	1	
天王寺区	2,171	84	416	130	1,197	126	101	25	7	5	5	
浪速区	2,241	57	378	142	1,188	157	119	34	25	5	4	
西淀川区	1,748	32	340	114	986	129	82	15	9	8	2	
東淀川区	1,743	55	473	151	836	96	55	15	1	3	2	
東成区	2,031	79	407	129	1,132	115	46	15	5	3	1	
生野区	2,268	51	603	172	1,171	89	47	11	2	2	1	
旭区	1,096	51	275	99	539	47	27	5	2	1	-	
城東区	2,081	72	517	177	1,040	100	59	10	7	3	2	
阿倍野区	1,601	74	439	124	738	70	44	12	1	2	4	
住吉区	1,609	74	442	127	778	57	28	7	1	-	-	
東住吉区	2,010	89	510	174	1,039	77	39	7	5	-	-	
西成区	1,432	60	383	120	648	71	29	7	3	-	1	
淀川区	4,220	175	889	310	2,111	222	206	69	39	21	4	
鶴見区	1,409	45	360	115	688	66	35	9	3	3	2	
住之江区	1,627	61	376	155	758	99	66	18	17	4	5	
平野区	2,859	90	798	267	1,390	109	66	5	4	3	1	
北区	8,359	326	1,569	506	4,123	505	461	166	97	55	51	
中央区	12,267	493	2,000	833	6,007	815	742	279	153	120	80	
堺市	8,862	384	2,426	789	3,976	433	251	43	33	22	6	
堺区	2,513	99	520	191	1,301	130	84	19	16	10	5	
中区	1,349	59	417	127	580	66	24	1	3	2	-	
東区	555	30	187	64	218	14	4	1	-	-	-	
西区	1,425	51	385	130	599	85	69	13	8	7	1	
南区	914	49	315	94	344	34	23	1	2	-	-	
北原区	1,392	67	424	125	582	59	28	6	-	1	-	
美原区	714	29	178	58	352	45	19	2	4	2	-	

資料 総務省「平成21年経済センサス-基礎調査」、総務省・経済産業省「平成24年経済センサス-活動調査」



## 4-9 市区町村、資本金階級別企業数(続)

市区町村	ア) 総数	300万 円未 満	300万～ 500万 円未 満	500万～ 1,000万 円未 満	1,000万～ 3,000万 円未 満	3,000万～ 5,000万 円未 満	5,000万～ 1億 円未 満	1億～ 3億 円未 満	3億～ 10億 円未 満	10億～ 50億 円未 満	50億 円以 上	
	企業											
岸和田市	2,183	85	591	198	995	139	64	12	8	2	-	
豊中市	4,186	206	1,339	366	1,884	171	96	23	8	7	2	
池田市	1,032	50	329	76	441	37	31	7	1	-	1	
吹田市	3,527	171	978	286	1,477	173	144	35	13	8	3	
泉大津市	891	44	236	68	398	46	20	4	10	2	-	
高槻市	2,567	124	806	232	1,039	114	70	19	6	6	2	
貝塚市	959	40	258	98	421	62	21	8	5	1	1	
守口市	2,137	77	571	191	993	100	48	7	6	2	2	
枚方市	2,698	141	863	247	1,039	127	91	12	9	3	2	
茨木市	2,826	122	798	262	1,237	134	82	18	11	3	3	
八尾市	4,231	135	1,140	402	2,021	223	118	16	7	2	2	
泉佐野市	1,200	44	325	125	517	62	43	6	5	-	3	
富田林市	988	34	290	78	448	65	32	3	1	-	-	
寝屋川市	2,067	107	672	202	826	82	46	13	5	-	1	
河内長野市	743	44	230	71	290	37	14	1	1	1	-	
松原市	1,513	51	471	150	669	52	34	8	3	1	-	
大東市	1,633	42	450	152	771	91	35	11	5	5	1	
和泉市	1,559	81	477	142	657	66	47	7	4	3	-	
箕面市	1,499	83	501	132	552	61	56	4	3	-	-	
柏原市	743	23	187	79	342	38	26	6	3	1	-	
羽曳野市	1,123	68	344	123	430	54	36	8	2	-	-	
門真市	1,831	84	518	177	809	78	40	11	6	3	3	
摂津市	1,683	52	536	157	729	84	48	11	4	5	-	
高石市	571	25	185	64	203	34	15	5	3	-	1	
藤井寺市	705	35	222	68	297	32	7	1	-	-	-	
東大阪市	9,368	286	2,312	813	4,678	498	293	47	24	5	4	
泉南市	537	19	132	65	253	33	22	5	1	-	-	
四條畷市	491	23	137	62	209	25	9	1	-	1	-	
交野市	581	24	189	60	234	20	13	2	-	-	-	
大阪狭山市	486	21	163	48	180	22	4	2	2	-	-	
阪南市	395	18	126	46	153	24	4	2	-	-	-	
島本町	143	11	38	12	57	10	4	-	1	-	-	
豊能町	102	4	33	12	41	7	-	-	-	-	-	
能勢町	97	3	22	8	49	9	3	-	-	-	-	
忠岡町	197	7	36	11	104	17	10	3	2	-	-	
熊取町	293	18	96	34	114	19	3	1	-	1	-	
田尻町	50	1	19	1	22	-	4	-	-	1	-	
岬町	100	4	28	17	35	6	3	-	-	-	-	
太子町	121	7	35	17	48	6	-	2	-	-	-	
河南町	154	12	47	19	63	8	3	-	-	-	-	
千早赤阪村	63	3	19	3	30	6	2	-	-	-	-	

4-10

都道府県、産業大分類別民

1) 平成21年は、7月1日現在。平成24年は、2月1日現在。

都道府県	A~R		A		B		④		C	
	全産業（S公務を除く）		農業，林業		漁業		農業，林業，漁業間格付不能		鉱業，採石業，採利採取業	
	事業所数	従業者数	事業所数	従業者数	事業所数	従業者数	事業所数	従業者数	事業所数	従業者数
平成21年	5,886,193	58,442,129	28,374	329,598	3,933	47,997	-	-	2,915	30,684
平成24年	5,453,635	55,837,252	26,370	303,527	3,481	42,077	866	10,611	2,286	21,427
北海道	231,549	2,159,641	3,415	35,051	568	5,769	120	1,031	225	2,325
青森県	59,346	503,372	527	6,831	65	1,116	22	268	37	562
岩手県	57,551	509,979	781	9,976	74	1,226	18	453	69	635
宮城県	92,769	955,780	495	6,195	47	814	21	212	48	367
秋田県	50,817	418,749	585	6,453	31	211	19	167	48	524
山形県	57,963	479,223	429	4,782	27	289	18	249	26	287
福島県	86,170	782,816	555	6,273	31	395	20	242	65	630
茨城県	118,063	1,216,659	794	9,578	39	941	19	289	79	617
栃木県	89,194	865,025	520	5,925	32	180	17	156	65	472
群馬県	93,556	878,540	557	6,649	17	127	15	194	38	243
埼玉県	244,825	2,492,294	539	5,956	7	30	16	181	44	518
千葉県	190,239	2,042,622	880	10,507	49	1,004	34	364	82	835
東京都	627,357	8,655,267	439	3,363	16	158	7	64	52	465
神奈川県	290,603	3,370,740	582	5,938	32	424	13	72	32	237
新潟県	117,675	1,033,472	1,126	14,853	56	640	26	406	105	1,888
富山県	53,524	507,159	373	5,318	39	815	8	112	39	283
石川県	61,710	538,709	304	2,989	71	1,185	8	138	33	181
福井県	42,815	372,509	244	2,915	30	400	6	91	19	118
山梨県	44,084	367,195	213	2,205	16	147	5	79	44	363
長野県	108,638	923,685	993	13,476	35	257	26	209	81	579
岐阜県	102,073	882,086	556	6,802	28	199	15	168	90	649
静岡県	178,399	1,736,157	527	6,108	146	2,171	20	480	68	616
愛知県	316,912	3,637,298	781	8,444	54	444	22	300	97	770
三重県	79,050	795,969	443	5,671	85	1,210	18	120	48	593
滋賀県	55,469	590,842	299	3,842	24	181	9	45	26	150
京都府	117,884	1,118,404	252	3,263	24	320	11	96	30	254
大阪府	408,713	4,334,776	244	2,385	4	58	10	79	26	205
兵庫県	218,877	2,173,594	497	6,088	54	835	24	218	52	397
奈良県	46,711	427,579	105	1,024	9	32	3	135	6	42
和歌山県	49,196	376,733	177	2,302	54	599	7	18	9	105
鳥取県	26,227	226,944	214	2,481	44	766	12	154	8	64
島根県	36,300	292,056	331	3,983	69	1,239	8	95	47	370
岡山県	81,438	805,627	404	4,542	31	250	9	118	49	371
広島県	129,504	1,287,533	609	8,568	103	1,317	27	337	38	280
山口県	63,381	584,608	328	4,582	61	739	12	150	36	381
徳島県	37,436	306,064	275	3,261	56	414	6	130	15	121
香川県	48,381	426,402	283	3,139	95	721	3	17	40	206
愛媛県	65,491	576,727	452	5,611	142	1,407	22	248	42	304
高知県	36,771	281,772	231	3,186	94	1,195	26	523	31	451
福岡県	212,017	2,174,722	638	7,838	33	302	24	329	72	659
佐賀県	37,998	349,694	235	3,302	17	177	4	34	18	185
長崎県	63,275	551,755	320	4,016	221	3,344	17	311	31	346
熊本県	76,153	701,614	759	7,842	119	1,145	24	242	41	454
大分県	54,159	485,108	610	6,723	126	1,207	11	91	33	396
宮崎県	53,060	450,481	852	8,830	190	2,167	30	622	15	117
鹿児島県	77,335	674,469	1,271	11,751	282	3,213	41	448	55	570
沖縄県	62,977	514,802	326	2,710	34	297	13	126	32	242

資料 総務省「平成21年経済センサス-基礎調査」、総務省・経済産業省「平成24年経済センサス-活動調査」

## 営事業所数及び従業者数

D 建設業		E 製造業		F 電気・ガス・ 熱供給・水道業		G 情報通信業		H 運輸業, 郵便業	
事業所数	従業者数	事業所数	従業者数	事業所数	従業者数	事業所数	従業者数	事業所数	従業者数
583,616	4,320,444	536,658	9,826,839	4,199	210,533	77,900	1,724,414	147,611	3,571,963
<b>525,457</b>	<b>3,876,621</b>	<b>493,380</b>	<b>9,247,717</b>	<b>3,934</b>	<b>201,270</b>	<b>67,205</b>	<b>1,627,316</b>	<b>135,468</b>	<b>3,301,682</b>
23,038	189,508	11,600	200,273	267	8,565	2,469	40,904	6,811	146,155
5,991	52,196	3,087	63,930	44	1,945	446	6,261	1,426	30,619
5,712	51,701	3,790	90,205	45	1,876	425	6,024	1,442	30,637
10,188	89,519	5,019	118,320	68	5,204	1,093	23,927	2,745	62,446
5,772	43,048	3,789	71,147	43	1,671	328	3,857	1,073	21,340
6,655	43,773	5,535	111,282	42	1,552	365	4,096	1,045	20,973
10,265	71,618	7,481	168,407	90	4,426	617	7,508	1,952	42,067
16,092	94,743	11,419	285,796	89	4,668	846	17,724	3,435	76,397
10,269	61,166	10,085	212,895	57	2,804	580	8,324	2,163	44,488
11,032	61,129	11,817	222,708	54	2,589	639	9,787	2,044	49,099
27,644	173,815	29,417	487,051	143	6,336	1,917	24,632	6,766	196,246
21,226	154,418	11,935	248,092	139	6,836	1,621	28,366	5,323	159,646
42,564	468,233	50,051	706,624	376	30,953	21,792	786,859	16,718	467,518
29,849	216,088	19,898	487,115	144	8,343	4,071	113,339	7,387	208,301
14,661	106,027	12,475	204,641	131	5,133	831	12,076	2,300	55,671
6,311	42,907	5,480	130,657	62	3,348	414	7,092	1,138	25,542
6,640	41,288	7,808	108,779	28	1,719	600	11,164	1,416	28,526
5,121	33,450	5,610	82,542	44	3,707	335	4,849	871	18,667
4,764	28,369	4,964	80,221	34	1,658	316	3,947	839	16,337
12,926	71,430	11,658	213,501	108	3,648	982	13,052	2,020	45,150
11,030	63,864	14,955	220,619	77	2,653	601	7,099	1,867	39,601
19,317	113,907	21,267	464,490	131	6,107	1,375	20,691	4,146	98,311
28,728	226,338	39,379	901,724	203	14,182	3,605	76,415	7,419	215,531
8,536	51,164	8,123	211,775	84	2,827	482	6,173	2,029	48,269
6,424	33,415	5,877	163,329	40	1,528	404	4,601	1,326	30,731
9,232	56,958	15,207	188,279	55	2,728	1,086	16,251	2,209	58,446
<b>26,772</b>	<b>240,514</b>	<b>47,442</b>	<b>648,017</b>	<b>200</b>	<b>15,014</b>	<b>6,342</b>	<b>150,807</b>	<b>10,925</b>	<b>268,875</b>
17,992	120,283	19,407	416,276	119	5,392	1,766	28,752	5,345	132,502
3,882	22,538	5,073	73,793	34	1,515	282	2,457	785	19,879
4,680	28,575	4,334	63,482	37	1,625	267	3,291	981	20,201
2,523	18,631	1,672	36,653	20	712	228	2,632	545	11,783
4,168	29,780	2,440	45,729	35	1,471	251	3,067	800	13,468
8,534	61,226	7,283	166,951	45	2,528	707	11,446	2,298	49,225
12,207	88,246	11,005	242,834	87	5,768	1,307	22,294	3,791	86,041
6,813	49,955	3,744	101,874	48	1,963	488	4,881	1,633	36,981
3,581	22,577	2,915	55,253	31	1,017	264	3,874	874	15,028
4,734	32,360	4,486	78,495	35	2,146	415	6,321	1,272	27,211
6,484	44,257	5,070	94,949	56	2,068	547	9,081	1,857	35,736
3,319	23,635	2,415	29,514	48	1,237	256	4,017	852	14,272
19,905	157,513	12,430	254,449	188	9,000	2,660	57,529	5,682	141,599
3,776	28,052	3,002	64,576	31	1,553	231	3,162	945	20,031
5,872	42,848	4,154	70,305	65	1,939	446	5,771	1,608	27,649
7,858	53,260	4,329	103,788	58	1,790	600	9,629	1,868	34,198
5,290	41,965	3,170	74,940	43	1,682	407	6,197	1,174	24,491
5,618	36,455	3,155	61,855	40	1,429	344	6,581	1,000	21,890
7,175	54,018	5,174	87,848	82	2,568	495	7,122	1,950	34,451
4,287	39,861	2,954	31,734	34	1,847	662	13,387	1,373	29,457

## 4-10

## 都道府県、産業大分類別民

都道府県	I 卸売業，小売業		J 金融業，保険業		K 不動産業，物品賃貸業		L 学術研究， 専門・技術サービス業		M 宿泊業， 飲食サービス業	
	事業所数	従業者数	事業所数	従業者数	事業所数	従業者数	事業所数	従業者数	事業所数	従業者数
平成21年	1,555,333	12,695,832	91,888	1,587,909	407,793	1,546,688	239,969	1,781,721	778,048	5,700,699
平成24年	1,405,021	11,746,468	88,831	1,589,449	379,718	1,473,835	219,471	1,663,946	711,734	5,420,864
北海道	57,265	475,044	4,588	59,055	18,260	60,326	8,305	52,413	33,841	219,339
青森県	16,314	114,745	1,206	14,756	3,510	9,140	1,660	10,917	8,285	43,445
岩手県	15,623	106,589	1,094	13,433	3,918	10,480	1,864	9,466	6,934	41,722
宮城県	26,006	217,352	1,686	27,473	6,734	26,414	3,711	26,167	10,653	83,059
秋田県	13,947	88,505	955	11,548	1,878	5,887	1,588	7,857	6,088	35,400
山形県	15,281	96,818	1,054	13,510	2,769	8,101	1,802	8,646	7,048	41,383
福島県	22,512	152,533	1,597	19,839	4,924	14,032	2,943	16,500	10,346	66,959
茨城県	30,377	231,094	1,748	26,657	6,069	19,027	4,018	50,042	13,439	98,966
栃木県	22,578	160,354	1,359	19,114	5,202	15,847	2,966	32,184	11,106	78,881
群馬県	22,958	171,684	1,582	22,880	6,024	16,584	3,251	19,515	10,936	75,369
埼玉県	57,812	523,537	3,226	56,581	17,996	65,957	8,457	57,134	28,253	230,911
千葉県	48,023	439,850	2,948	48,695	13,174	53,856	6,579	48,317	25,374	219,695
東京都	154,578	1,920,451	10,758	414,185	58,658	343,789	41,024	422,454	88,821	852,465
神奈川県	67,842	661,177	3,912	68,766	29,485	110,139	12,753	152,549	38,716	351,122
新潟県	31,149	216,190	1,786	24,699	5,307	16,062	3,677	21,712	13,779	89,803
富山県	14,645	95,609	1,014	13,796	2,183	7,803	1,790	9,886	5,684	40,643
石川県	15,737	111,918	1,093	14,512	3,072	9,989	2,249	12,465	7,410	54,781
福井県	11,075	76,319	836	10,509	1,398	5,554	1,531	9,468	5,383	33,105
山梨県	10,491	70,859	691	9,899	2,798	7,387	1,458	7,339	6,474	43,472
長野県	25,547	178,841	1,724	22,040	7,437	19,736	4,118	20,113	15,717	98,644
岐阜県	25,304	178,474	1,556	22,930	4,827	14,215	3,459	18,305	12,781	87,034
静岡県	45,480	327,004	2,835	37,183	11,484	34,859	6,623	44,889	22,718	164,665
愛知県	79,439	719,814	4,931	81,862	19,242	79,734	13,198	98,295	42,409	346,983
三重県	20,311	149,302	1,435	19,659	4,000	12,863	2,539	14,212	9,615	73,163
滋賀県	13,520	111,445	897	14,256	3,307	11,735	2,003	13,370	5,816	52,430
京都府	30,538	249,075	1,552	26,551	8,584	31,751	4,343	28,948	15,634	130,423
大阪府	105,056	981,745	5,761	122,338	36,977	152,153	18,384	135,023	56,359	429,189
兵庫県	56,671	448,226	3,231	46,265	15,389	57,529	7,880	55,617	32,406	233,811
奈良県	12,434	93,384	694	10,407	3,050	11,049	1,446	7,607	5,184	45,669
和歌山県	13,910	84,766	771	10,507	3,018	7,942	1,461	7,294	5,927	37,377
鳥取県	7,216	48,623	589	6,474	1,326	3,980	950	4,726	3,314	22,500
島根県	10,189	59,347	727	8,304	1,803	4,889	1,312	7,044	3,916	25,396
岡山県	22,174	165,245	1,424	20,381	5,249	16,682	2,954	18,099	8,790	65,647
広島県	34,350	272,955	2,110	31,490	9,305	32,162	5,245	33,088	15,589	109,495
山口県	17,805	120,189	1,221	14,361	3,364	10,294	2,101	10,941	7,588	51,604
徳島県	10,187	61,401	704	9,355	2,280	6,355	1,240	6,310	4,598	28,019
香川県	13,074	92,471	891	12,009	3,126	9,667	1,801	10,000	5,749	36,991
愛媛県	18,192	121,535	1,163	16,339	3,638	10,852	2,306	12,046	7,863	51,751
高知県	10,624	65,568	677	8,912	1,691	5,288	1,067	5,229	5,659	30,512
福岡県	60,494	486,467	3,701	64,952	13,885	56,639	8,672	54,872	27,785	211,240
佐賀県	10,672	70,731	730	9,489	1,721	5,781	1,127	5,831	4,704	31,964
長崎県	18,444	116,059	1,012	15,703	3,466	10,397	1,900	13,004	7,924	58,151
熊本県	21,697	152,390	1,282	16,715	4,103	14,206	2,881	15,670	9,204	68,056
大分県	14,841	101,266	933	12,069	3,086	9,322	1,839	10,422	7,260	48,088
宮崎県	14,380	96,565	915	10,762	2,002	7,260	1,874	8,544	7,538	44,800
鹿児島県	22,124	151,560	1,383	16,400	3,245	11,809	2,734	14,966	9,948	66,140
沖縄県	16,135	111,392	849	11,829	5,754	18,312	2,388	14,450	11,169	70,602

## 営事業所数及び従業者数 (続)

N 生活関連サービス業, 娯楽業		O 教育, 学習支援業		P 医療, 福祉		Q 複合サービス事業		R サービス業 (他に分類されないもの)	
事業所数	従業者数	事業所数	従業者数	事業所数	従業者数	事業所数	従業者数	事業所数	従業者数
509,966	2,713,386	168,172	1,725,610	344,071	5,629,966	38,586	406,920	367,161	4,590,926
<b>480,609</b>	<b>2,545,631</b>	<b>161,295</b>	<b>1,721,698</b>	<b>358,997</b>	<b>6,178,938</b>	<b>33,357</b>	<b>342,426</b>	<b>356,155</b>	<b>4,521,749</b>
21,147	105,733	5,615	57,700	15,432	276,348	1,859	22,191	16,724	201,911
6,877	26,896	1,648	11,693	4,295	67,868	481	4,103	3,425	36,081
6,120	22,227	1,353	13,103	3,935	60,224	575	5,196	3,779	34,806
8,529	39,885	2,848	34,736	6,056	99,035	585	7,738	6,237	86,917
6,273	19,272	1,215	9,257	3,141	59,128	509	5,106	3,535	28,371
6,330	22,019	1,325	12,171	3,425	53,300	559	5,624	4,228	30,368
8,494	34,556	2,281	16,645	5,254	85,388	668	6,158	6,075	68,640
11,693	60,085	3,260	31,042	6,485	121,019	710	6,342	7,452	81,632
8,401	44,312	2,758	21,848	5,230	83,550	462	4,979	5,344	67,546
8,270	38,955	2,392	20,527	5,690	93,437	451	4,978	5,789	62,086
22,960	120,892	8,828	81,776	16,354	266,541	907	11,475	13,539	182,725
19,575	135,370	6,641	73,313	13,727	231,178	948	10,156	11,961	172,124
46,171	349,770	16,331	322,333	39,701	644,732	1,773	19,966	37,527	900,885
25,076	162,803	10,562	120,239	22,979	405,605	1,086	14,225	16,184	284,258
11,028	46,099	3,270	24,749	6,624	111,183	877	7,926	8,467	73,714
4,834	20,561	1,563	12,738	3,252	52,236	418	3,502	4,277	34,311
5,136	22,589	1,863	15,607	3,320	59,519	402	3,503	4,520	37,857
3,626	15,396	1,006	9,368	2,033	39,722	337	2,951	3,310	23,378
3,764	19,180	1,240	9,960	2,426	39,094	342	3,110	3,205	23,569
8,738	37,999	2,820	18,013	6,067	99,757	906	10,236	6,735	57,004
8,711	46,312	3,027	20,030	5,785	89,145	791	7,306	6,613	56,681
15,390	75,719	5,414	40,592	9,818	156,575	933	10,827	10,707	130,963
26,195	153,553	11,296	108,864	18,968	301,231	1,358	14,261	19,588	288,553
7,134	37,545	2,472	15,875	4,667	81,506	666	5,357	6,363	58,685
4,553	26,212	1,847	16,699	3,470	58,872	352	4,336	5,275	43,665
9,333	51,397	3,623	56,381	7,399	132,826	627	6,133	8,145	78,324
<b>30,388</b>	<b>179,899</b>	<b>10,974</b>	<b>129,771</b>	<b>28,791</b>	<b>484,203</b>	<b>1,303</b>	<b>13,288</b>	<b>22,755</b>	<b>381,213</b>
18,683	103,684	7,596	72,036	16,064	276,170	1,296	12,815	14,405	156,698
4,101	22,102	1,629	20,590	3,603	64,018	323	2,183	4,068	29,155
4,458	17,230	1,535	11,081	3,398	52,474	471	4,482	3,701	23,382
2,608	9,476	702	6,779	1,803	32,231	340	2,818	2,113	15,461
3,288	11,832	852	6,252	2,445	43,852	516	4,561	3,103	21,377
7,249	32,257	2,122	20,367	5,379	105,375	690	6,749	6,047	58,168
11,418	54,699	4,035	38,861	8,730	150,577	1,048	10,542	8,500	97,979
5,936	26,272	1,855	16,601	4,466	84,159	676	6,575	5,206	42,106
3,697	13,741	1,050	9,131	2,573	46,956	323	3,376	2,767	19,745
4,150	19,486	1,323	9,849	2,900	50,500	440	3,993	3,564	30,820
6,284	25,840	1,824	19,462	4,310	77,687	661	7,063	4,578	40,491
3,634	13,736	897	7,370	2,465	47,711	454	3,826	2,331	15,590
18,977	98,050	5,878	72,196	15,867	300,269	1,063	10,157	14,063	190,662
3,362	16,227	1,047	9,016	2,762	51,588	370	3,882	3,244	24,113
6,182	27,258	1,634	18,045	4,957	94,061	692	7,613	4,330	34,935
7,602	35,337	2,006	19,674	5,474	113,330	800	7,811	5,448	46,077
5,269	21,579	1,407	11,825	3,766	75,033	542	4,126	4,352	33,686
5,507	21,991	1,557	11,883	3,986	71,829	472	5,842	3,585	31,059
7,580	33,015	2,052	18,867	5,790	113,130	967	8,860	4,987	37,733
5,878	26,583	2,822	16,783	3,935	74,766	328	4,179	4,004	46,245

