

第 1 5 章

財 政

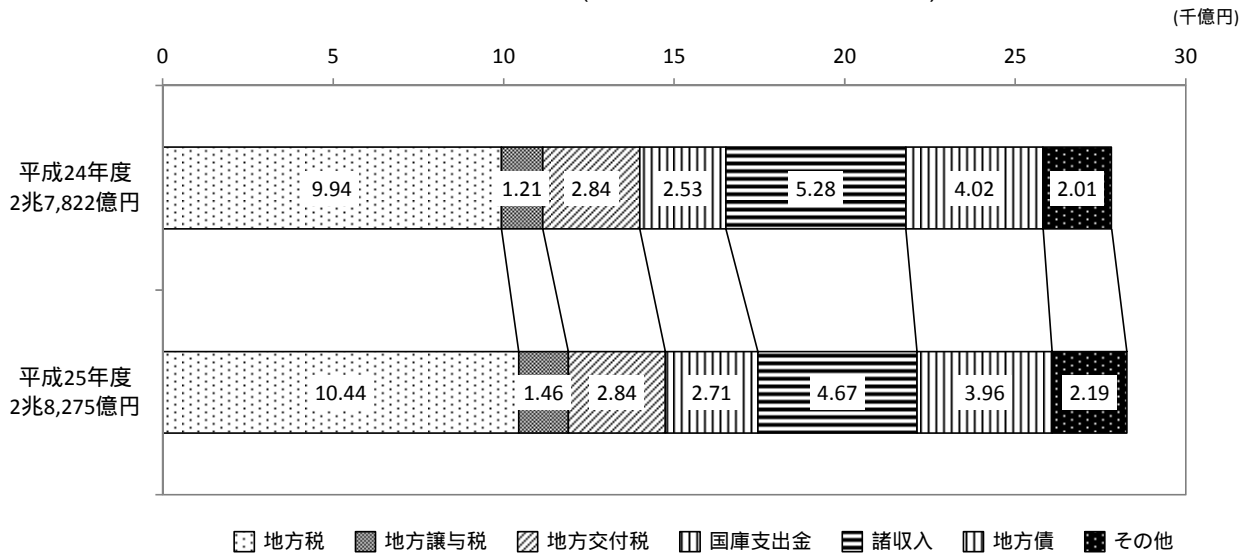
# 第15章 財 政

## 大阪府の財政

平成25年度の一般会計の実質収支は6年連続で黒字

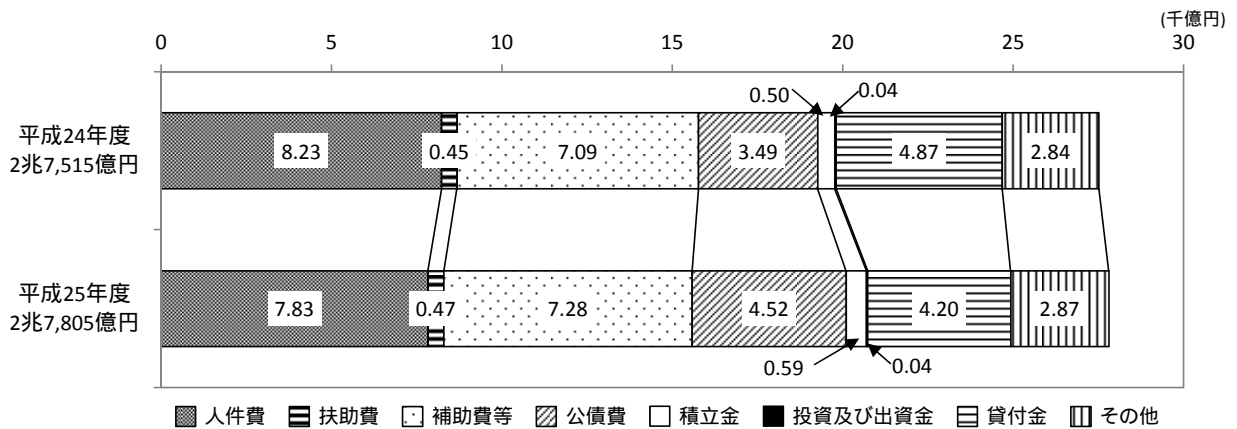
平成25年度の一般会計の決算は、企業業績の改善により府税収入が増加したことや継続的に経費節減努力を行った結果、実質収支は223億9,189万円で、6年連続で黒字を維持しました。

大阪府の歳入の内訳(平成24年度・平成25年度)



[表 15-1 参照]

大阪府の歳出の内訳(平成24年度・平成25年度)



[表 15-3 参照]

市町村の財政

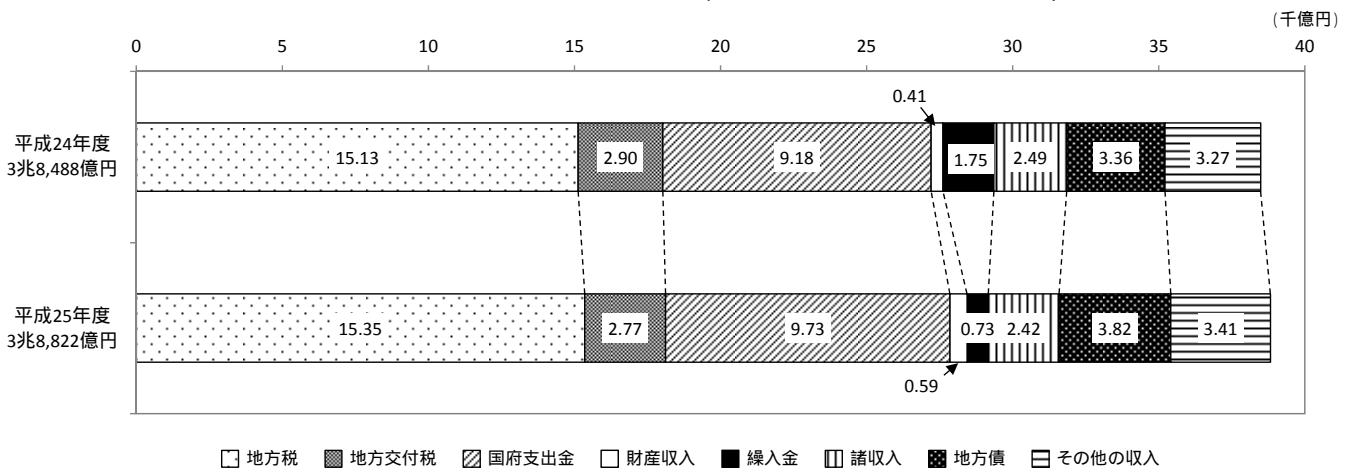
平成25年度の府内市町村普通会計決算額は、歳入3兆8,822億円、歳出3兆8,190億円と前年度に比べて、歳入は0.9%増加、歳出も0.1%増加しています。

決算の収支状況は、形式収支では632億円の黒字であり、翌年度への繰越財源を差し引いた実質収支は338億円の黒字となっており、府内の赤字団体はありません。

平成25年度の歳入を科目別にみると、前年度に比べ、地方税は226億円(前年比1.5%)増加、地方交付税は130億円(同4.5%)減少、国庫支出金は524億円(同7.1%)増加、地方債は456億円(同13.6%)増加となっています。

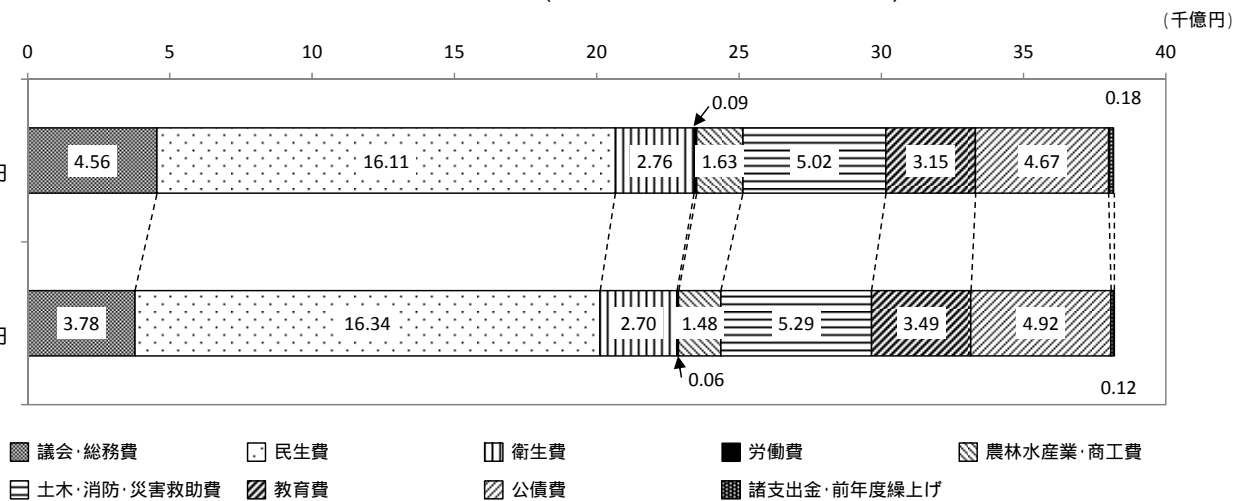
平成25年度の歳出を目的別にみると、民生費が1兆6,339億円で前年度に比べ231億円(同1.4%)増加し、歳出に占める構成比も42.8%と高いものになっています。

府内市町村の歳入の内訳(平成24年度・平成25年度)



[表 15-9 参照]

府内市町村の歳出の内訳(平成24年度・平成25年度)



[表 15-9 参照]

15 - 1 大阪府普通会計歳入決算額

区 分	平成21年度	平成22年度	平成23年度	平成24年度	構成比	平成25年度	構成比	対前年度 増加率
	千円	千円	千円	千円		%		
歳入総額	2,990,107,601	3,681,931,420	2,847,198,057	2,782,199,220	100.0	2,827,456,874	100.0	1.6
地方税	1,027,000,367	985,968,006	970,208,279	993,622,536	35.7	1,044,208,920	36.9	5.1
府民税	404,074,198	386,293,453	383,372,647	396,219,325	14.2	423,375,058	15.0	6.9
事業税	247,289,407	208,240,851	208,403,002	215,746,824	7.8	240,359,085	8.5	11.4
地方消費税	174,485,809	195,401,456	188,297,479	189,273,959	6.8	198,306,141	7.0	4.8
不動産取得税	39,113,934	37,011,709	29,572,464	31,207,073	1.1	30,896,987	1.1	1.0
府たばこ税	20,326,512	20,937,479	23,679,470	23,256,055	0.8	13,814,240	0.5	40.6
ゴルフ場利用税	1,735,294	1,638,436	1,609,919	1,598,490	0.1	1,534,143	0.0	4.0
特別地方消費税	1,506	1,046	286	-	-	-	-	-
自動車税	84,639,274	82,511,693	81,490,304	80,654,155	2.9	80,106,611	2.8	0.7
鉦区税	190	164	128	158	0.0	147	0.0	7.0
固定資産税(特例)	-	-	-	-	-	-	-	-
自動車取得税	13,576,414	11,177,374	9,691,107	12,118,644	0.4	11,081,421	0.4	8.6
軽油引取税	37,233,760	42,667,215	44,018,107	43,501,451	1.6	44,698,198	1.6	2.8
狩猟税	11,488	10,796	10,810	10,700	0.0	10,814	0.0	1.1
旧法による税	4,512,581	76,334	62,556	35,702	0.0	26,075	0.0	27.0
地方譲与税	50,840,513	107,200,702	117,164,409	121,154,296	4.4	145,638,892	5.1	20.2
地方揮発油譲与税	-	-	3,318,676	3,331,126	0.1	3,314,859	0.1	0.5
所得譲与税	-	-	-	-	-	-	-	-
地方道路譲与税	1,479,923	9	15	15	0.0	-	-	100.0
石油ガス譲与税	220,797	222,995	198,739	190,029	0.0	181,906	0.0	4.3
航空機燃料譲与税	578,793	663,511	644,229	629,645	0.1	695,208	0.0	10.4
地方法人特別譲与税	46,406,088	102,593,665	113,002,750	117,003,481	4.2	141,446,919	5.0	20.9
市町村たばこ税都道府県交付金	972,177	465,196	2,094,247	1,190,411	0.0	1,221,271	0.0	2.6
地方特例交付金	15,295,931	11,035,651	9,934,855	4,857,408	0.2	4,615,263	0.2	5.0
地方交付税	291,212,813	299,453,435	297,271,924	284,440,548	10.2	284,448,912	10.1	0.0
交通安全対策特別交付金	2,397,097	2,296,116	2,246,462	2,218,719	0.1	2,132,659	0.1	3.9
分担金及び負担金	9,498,964	7,867,013	8,046,545	6,422,596	0.2	5,826,404	0.2	9.3
使用料	63,202,610	49,611,478	49,606,093	48,439,278	1.7	47,950,882	1.7	1.0
授業料	13,922,525	529,105	275,396	261,710	0.0	282,183	0.0	7.8
公営住宅使用料	34,818,787	35,439,318	36,091,135	39,890,574	1.4	40,351,319	1.4	1.2
その他	14,461,298	13,643,055	13,239,562	8,286,994	0.3	7,317,380	0.3	11.7
手数料	12,883,862	12,672,479	12,597,402	12,103,093	0.4	11,709,566	0.4	3.3
国庫支出金	389,516,280	287,306,773	248,636,138	252,570,688	9.1	271,124,193	9.6	7.3
財産収入	22,528,957	13,922,609	11,035,366	18,340,293	0.7	30,887,413	1.1	68.4
財産運用収入	2,573,323	3,317,855	3,290,778	3,498,210	0.1	3,254,507	0.1	7.0
財産売払収入	19,955,634	10,604,754	7,744,588	14,842,083	0.6	27,632,906	1.0	86.2
寄附金	476,075	504,644	476,657	397,106	0.0	8,497,427	0.3	2,039.8
繰入金	36,697,755	739,744,576	101,004,217	90,462,642	3.3	87,516,683	3.1	3.3
繰越金	17,725,607	31,774,687	14,346,988	16,383,027	0.6	18,453,662	0.7	12.6
諸収入	683,031,587	727,026,735	614,347,580	527,909,579	19.0	467,145,811	16.5	11.5
延滞金加算金及び過料	6,851,004	6,513,546	6,268,063	5,576,579	0.2	5,018,636	0.2	10.0
預金金利	648	7,599	3,435	20,722	0.0	5,363	0.0	74.1
公営企業貸付金元利収入	-	-	-	-	-	-	-	-
貸付金元利収入	636,291,225	681,392,632	564,370,444	476,948,161	17.2	423,319,921	15.0	11.2
受託事業収入	5,551,658	4,936,530	6,075,977	8,340,877	0.3	5,663,977	0.2	32.1
収益事業収入	16,787,878	15,452,256	15,863,865	14,972,111	0.5	15,426,297	0.5	3.0
利子割精算金収入	459,019	313,759	256,502	495,885	0.0	577,852	0.0	16.5
雑収入	17,090,155	18,410,413	21,509,294	21,555,244	0.8	17,133,765	0.6	20.5
地方債	366,827,006	405,081,320	388,175,895	401,687,000	14.4	396,078,916	14.0	1.4

資料 大阪府財務部財政課「大阪府地方財政状況調査表」

1 5 - 2

大阪府普通会計目的別歳出決算額

区 分		平成 2 1 年度	平成 2 2 年度	平成 2 3 年度	平成 2 4 年度	構成比	平成 2 5 年度	構成比	対前年度 増 加 率
		千円	千円	千円	千円	%	千円	%	
歳 出 総 額		2,942,793,993	3,641,845,041	2,820,265,795	2,751,488,922	100.0	2,780,485,594	100.0	1.1
議 会 費		3,036,418	3,008,875	3,046,643	2,991,082	0.1	2,909,163	0.1	2.7
総 務 費		139,846,755	854,996,531	85,087,483	88,751,437	3.2	97,815,386	3.5	10.2
総 務 管 理 費		91,467,426	804,383,342	39,975,419	42,181,393	1.5	52,373,629	1.9	24.2
企 業 管 理 費		5,773,299	6,510,079	6,059,352	4,895,554	0.2	5,176,253	0.2	5.7
市 町 村 振 興 費		29,307,389	27,202,140	26,096,325	26,951,320	1.0	25,912,660	0.9	3.9
防 災 救 護 費		6,622,128	7,004,819	6,520,406	7,000,521	0.3	6,249,571	0.2	10.7
統 計 調 査 費		3,003,882	2,974,816	3,112,548	2,996,653	0.1	2,347,358	0.1	21.7
人 事 委 員 会 費		2,061,722	1,817,120	1,994,683	3,610,577	0.1	4,352,346	0.2	20.5
監 査 委 員 会 費		980,493	4,477,464	683,560	483,955	0.0	782,153	0.0	61.6
		260,672	260,454	269,307	255,422	0.0	252,659	0.0	1.1
		369,744	366,297	375,883	376,042	0.0	368,757	0.0	1.9
民 生 費		457,169,221	415,389,241	431,934,112	451,487,440	16.4	449,191,492	16.2	0.5
社 会 福 祉 費		178,535,993	143,251,735	150,977,211	167,889,294	6.1	173,479,191	6.2	3.3
老 人 福 祉 費		200,982,357	185,544,380	193,072,016	191,217,334	7.0	192,518,353	6.9	0.7
児 童 福 祉 費		71,421,751	79,847,718	73,834,886	85,390,816	3.1	76,167,676	2.8	10.8
生 活 保 護 費		6,190,099	6,683,093	7,283,620	6,653,212	0.2	6,832,995	0.3	2.7
災 害 救 助 費		39,021	62,315	6,766,379	336,784	0.0	193,277	0.0	42.6
衛 生 費		68,921,667	71,254,000	76,116,436	74,721,187	2.7	73,442,694	2.6	1.7
公 衆 衛 生 策 費		33,146,487	43,668,235	43,975,146	45,419,278	1.7	40,143,893	1.4	11.6
精 神 衛 生 策 費		285,099	286,715	333,177	282,761	0.0	297,286	0.0	5.1
環 境 衛 生 策 費		2,667,448	2,462,146	2,237,280	1,955,603	0.1	1,766,593	0.1	9.7
清 掃 衛 生 策 費		5,393,026	3,725,256	4,037,133	3,387,578	0.1	5,029,871	0.2	48.5
保 健 所 費		78,793	693,926	1,085,645	773,530	0.0	1,046,544	0.0	35.3
医 薬 費		6,713,642	6,221,391	6,201,392	5,654,197	0.2	5,539,833	0.2	2.0
		20,637,172	14,196,331	18,246,663	17,248,240	0.6	19,618,674	0.7	13.7
労 働 費		35,154,638	40,727,114	32,407,468	30,276,704	1.1	22,453,211	0.8	25.8
労 働 政 策 費		31,722,397	35,775,171	28,080,766	23,431,189	0.9	18,188,628	0.7	22.4
職 業 訓 練 策 費		3,073,618	4,596,106	3,959,356	6,469,357	0.2	3,898,115	0.1	39.7
失 業 補 償 費		-	-	-	-	-	-	-	-
労 働 委 員 会 費		358,623	355,837	367,346	376,158	0.0	366,468	0.0	2.6
農 林 水 産 業 費		14,878,825	11,085,379	10,756,458	10,590,195	0.4	12,630,697	0.5	19.3
農 畜 産 業 費		4,784,240	2,833,089	2,467,189	3,522,705	0.2	3,464,831	0.1	1.6
地 産 産 業 費		1,707,093	740,727	677,957	520,784	0.0	571,852	0.0	9.8
林 業 費		4,173,544	3,948,675	3,829,019	3,491,546	0.1	4,557,225	0.2	30.5
水 産 業 費		3,174,051	2,617,223	2,970,178	2,341,794	0.1	2,636,547	0.1	12.6
		1,039,897	945,665	812,115	713,366	0.0	1,400,242	0.1	96.3
商 工 業 費		563,276,392	678,108,890	562,893,933	486,172,797	17.7	423,569,591	15.2	12.9
商 工 業 費		275,155,780	355,102,186	297,965,717	258,493,182	9.4	238,628,320	8.6	7.7
観 光 業 費		287,345,185	321,783,856	264,005,821	227,010,226	8.3	184,140,909	6.6	18.9
		775,427	1,222,848	922,395	669,389	0.0	800,362	0.0	19.6
土 木 管 理 費		304,648,342	226,469,987	237,622,336	206,477,193	7.5	207,917,475	7.5	0.7
土 道 路 橋 費		13,612,998	4,872,376	7,188,712	10,435,897	0.4	5,949,046	0.2	43.0
河 川 海 湾 岸 費		67,089,634	46,129,376	41,836,731	42,718,777	1.5	41,916,104	1.5	1.9
都 市 計 画 費		52,334,409	47,673,770	33,273,624	35,088,124	1.3	39,856,103	1.4	13.6
住 宅 費		4,660,852	3,435,587	2,865,746	2,630,720	0.1	2,456,702	0.1	6.6
空 港 費		72,777,253	67,304,167	59,704,672	59,374,489	2.2	54,708,069	2.0	7.9
		92,988,465	56,013,379	92,294,864	55,840,508	2.0	62,717,283	2.3	12.3
		1,184,731	1,041,332	457,987	388,678	0.0	314,168	0.0	19.2
警 察 費		255,274,635	245,780,648	248,311,828	252,887,026	9.2	245,045,946	8.8	3.1
教 育 費		686,463,451	647,658,609	656,683,676	665,178,301	24.2	648,648,924	23.3	2.5
教 育 総 務 費		202,847,120	165,531,934	168,270,003	180,698,717	6.6	170,294,949	6.1	5.8
小 学 校 費		207,247,588	205,809,594	205,253,553	199,953,850	7.3	197,099,082	7.1	1.4
中 学 校 費		118,175,176	119,379,470	121,542,961	120,104,735	4.4	119,570,663	4.3	0.4
高 等 学 校 費		97,258,866	97,433,933	98,860,271	96,941,140	3.5	93,640,526	3.4	3.4

資料 大阪府財務部財政課「大阪府地方財政状況調査表」

15 - 2

大阪府普通会計目的別歳出決算額(続)

区分	平成21年度	平成22年度	平成23年度	平成24年度	構成比	平成25年度	構成比	対前年度増加率
	千円				%	千円	%	
特別支援学校 施設費	36,565,103	36,922,839	40,112,533	44,614,916	1.6	43,628,896	1.6	2.2
特別支援学校 教養費	5,187,841	4,468,955	4,467,653	4,653,009	0.2	4,745,315	0.2	2.0
特別支援学校 学費	5,834,762	5,181,770	5,528,285	5,740,983	0.2	7,299,408	0.2	27.1
特別支援学校 雑費	13,346,995	12,930,114	12,648,417	12,470,951	0.4	12,370,085	0.4	0.8
災害復旧 施設費	106,597	279,150	178,808	254,652	0.0	406,674	0.0	59.7
災害復旧 林業施設費	26,278	121,675	92,488	141,575	0.0	108,731	0.0	23.2
災害復旧 水産施設費	80,319	157,475	86,320	113,077	0.0	297,943	0.0	163.5
災害復旧 其他施設費	-	-	-	-	-	-	-	-
公害 債費	282,526,357	316,988,049	346,843,725	351,003,615	12.8	454,511,604	16.4	29.5
諸支出金 取得費	-	-	-	-	-	-	-	-
普通財産 企業費	-	-	-	-	-	-	-	-
前年度繰上充当金	-	-	-	-	-	-	-	-
利子割交付金	6,848,100	6,545,023	5,444,915	5,074,806	0.2	4,967,179	0.2	2.1
配当割交付金	2,568,594	3,109,411	3,533,135	3,929,434	0.2	7,220,225	0.3	83.7
株式譲渡割交付金	1,198,232	1,054,022	787,753	905,499	0.0	11,086,162	0.4	1,124.3
地方消費税交付金	93,284,701	93,124,457	92,944,873	93,083,104	3.4	92,289,773	3.3	0.9
ゴルフ場利用税交付金	1,212,955	1,144,671	1,137,763	1,104,268	0.0	1,096,333	0.0	0.7
特別地方消費税交付金	610	663	137	-	-	-	-	-
自動車取得税交付金	10,346,523	8,844,426	7,518,570	9,316,825	0.3	8,272,858	0.3	11.2
軽油引取税交付金	16,030,980	16,275,895	17,015,743	17,283,357	0.6	17,010,207	0.6	1.6

15 - 3

大阪府普通会計性質別歳出決算額

ア) 地方道路整備臨時交付金事業を含む。

区分	平成21年度	平成22年度	平成23年度	平成24年度	構成比	平成25年度	構成比	対前年度増加率
	千円				%	千円	%	
歳出 総額	2,942,793,993	3,641,845,041	2,820,265,795	2,751,488,922	100.0	2,780,485,594	100.0	1.1
人件費	828,558,927	820,976,243	823,701,194	823,260,172	29.9	783,109,321	28.2	4.9
うち職員給与	594,748,984	580,508,918	584,384,238	577,801,716	21.0	574,844,240	20.7	0.5
物件費	68,821,412	68,585,711	66,294,791	66,295,256	2.4	62,627,353	2.3	5.5
維持補修費	22,835,409	22,022,125	21,556,684	21,191,187	0.8	22,716,730	0.8	7.2
扶助費	41,408,747	42,933,578	45,120,309	45,205,265	1.6	46,549,141	1.7	3.0
補助費等	656,685,793	1,331,391,844	708,350,755	708,534,614	25.7	728,073,343	26.2	2.8
普通建設事業費	234,586,080	196,608,050	177,309,134	174,886,450	6.4	180,835,264	6.5	3.4
補助事業費	93,913,450	76,167,919	102,487,642	101,427,550	3.7	116,490,136	4.2	14.9
ア) 単独事業費	94,699,577	99,222,902	55,800,575	52,390,561	1.9	49,411,280	1.8	5.7
国直轄事業負担金	40,941,013	16,775,350	13,236,253	13,217,592	0.5	10,007,730	0.3	24.3
受託事業費	5,032,040	4,441,879	5,784,664	7,850,747	0.3	4,926,118	0.2	37.3
災害復旧事業費	106,597	279,150	178,808	254,652	0.0	406,674	0.0	59.7
補助事業費	63,492	244,863	171,095	246,227	0.0	317,277	0.0	28.9
単独事業費	43,105	34,287	7,713	8,425	0.0	89,397	0.0	961.1
国直轄事業負担金	-	-	-	-	-	-	-	-
失業対策事業費	-	-	-	-	-	-	-	-
補助事業費	-	-	-	-	-	-	-	-
単独事業費	-	-	-	-	-	-	-	-
公債費	280,377,904	314,628,980	344,940,179	349,322,675	12.7	452,403,228	16.3	29.5
積立資金	151,954,765	141,812,999	41,174,856	50,346,165	1.8	59,478,486	2.1	18.1
投資及び出資金	3,532,230	3,742,770	9,559,913	4,340,654	0.2	3,668,010	0.1	15.5
貸付金	631,834,149	678,330,568	559,414,727	486,950,269	17.7	419,730,981	15.1	13.8
繰上充当金	22,091,980	20,533,023	22,664,445	20,901,563	0.8	20,887,063	0.7	0.1
前年度繰上充当金	-	-	-	-	-	-	-	-

資料 大阪府財務部財政課「大阪府地方財政状況調査表」

### 15 - 4 府債の現在高及び元金償還額

区 分	平成21年度末 現在高	平成22年度末 現在高	平成23年度末 現在高	平成24年度末 現在高	平成25年度		
					発行高	元金償還額	年度末現在高
府 債 総 額	千円				396,078,916	381,482,984	5,598,099,614
一 般 公 共 事 業 債	769,778,628	748,524,048	746,436,385	743,036,512	39,303,000	49,297,624	733,041,888
一 般 単 独 事 業 債	1,593,836,358	1,534,652,022	1,482,262,847	1,428,383,375	16,347,500	129,413,483	1,315,317,392
公 営 住 宅 建 設 事 業 債	238,147,483	233,699,149	234,458,583	232,248,158	17,869,000	11,883,438	238,233,720
学 校 教 育 施 設 等 整 備 事 業 債	6,813,692	6,623,644	6,515,174	7,206,834	135,000	399,650	6,942,184
公 共 用 地 先 行 取 得 等 事 業 債	45,361,750	45,247,250	40,800,399	39,186,857	-	2,273,752	36,913,105
災 害 復 旧 事 業 債	274,662	265,452	254,471	278,424	215,000	35,200	458,224
首 都 圏 等 建 設 事 業 債	90,181,969	81,837,963	74,701,947	67,388,015	-	7,289,940	60,098,075
社 会 福 祉 施 設 整 備 事 業 債	14,289,182	14,178,814	14,242,926	13,847,261	314,000	716,062	13,445,199
退 職 手 当 債	104,008,000	97,694,000	91,195,500	88,073,890	-	3,627,120	84,446,770
一 般 補 助 施 設 整 備 等 事 業 債	29,690,913	32,895,916	32,775,350	32,399,996	911,000	964,551	32,346,445
国 の 予 算 貸 付、政 府 関 係 機 関 貸 付 債	32,491,284	32,136,770	30,038,433	29,349,258	57,916	1,425,986	27,981,188
地 域 改 善 対 策 特 定 事 業 債	106,000	53,000	-	-	-	-	-
財 源 対 策 債	32,619,997	31,989,549	30,875,278	29,677,153	18,500	5,717,084	23,978,569
減 収 補 填 債 (S57・61・H5～7・9～25年度分)	718,694,860	681,607,940	648,848,800	618,582,158	-	53,423,868	565,158,290
臨 時 財 政 特 例 債	5,634,255	3,009,123	1,391,985	489,431	-	489,431	-
減 税 補 填 債	221,906,750	215,907,250	204,403,750	196,173,317	-	8,734,157	187,439,160
臨 時 税 収 補 填 債	24,404,084	22,186,977	19,764,264	17,135,054	-	2,675,583	14,459,471
臨 時 財 政 対 策 債	780,800,606	1,100,394,306	1,346,437,476	1,601,733,602	307,368,000	69,098,569	1,840,003,033
調 整 債 (S60・61・62・63年度分)	4,268,000	4,268,000	4,171,610	3,965,990	-	256,080	3,709,910
減 収 補 填 債 特 例 分 (S50・H14・19～25年度分)	167,573,000	167,573,000	170,644,000	168,228,122	-	5,483,530	162,744,592
施 設 整 備 事 業 債 (一 般 財 源 化 分)	3,669,000	4,064,000	5,030,086	5,409,995	1,188,000	143,460	6,454,535
そ の 他	191,218,901	185,174,369	271,590,867	260,710,280	12,352,000	28,134,416	244,927,864

資料 大阪府財務部財政課「大阪府地方財政状況調査表」

### 15 - 5 大阪府一般会計及び特別会計の歳入・歳出決算額

年 度	一 般 会 計				特 別 会 計			
	歳 入	対前年度 増 加 率	歳 出	対前年度 増 加 率	歳 入	対前年度 増 加 率	歳 出	対前年度 増 加 率
	千円		%					
平成21年度	3,205,979,706	9.5	3,165,374,839	8.7	1,027,518,395	3.2	1,018,631,327	3.2
22	3,916,844,328	22.2	3,884,654,477	22.7	1,006,252,571	2.1	995,746,344	2.2
23	3,056,015,091	22.0	3,037,695,509	21.8	1,013,567,824	0.7	1,003,003,855	0.7
24	2,913,181,697	4.7	2,893,052,406	4.8	939,517,631	7.3	926,493,472	7.6
平成25年度	2,936,576,636	0.8	2,901,353,218	0.3	1,372,660,365	46.1	1,357,404,880	46.5

資料 大阪府会計局「大阪府一般会計特別会計歳入歳出決算書」

## 15 - 6

## 府 税 事 務 所 、 税

事 務 所	総 額	府 民 税				事 業 税		
		総 額	個 人	法 人	利 子 割	総 額	個 人	法 人
	千円							
平成21年度	1,094,630,839	404,074,199	325,572,431	63,988,198	14,513,570	247,289,406	16,830,773	230,458,634
22	1,065,749,750	386,293,453	303,858,895	69,486,861	12,947,697	208,240,851	14,844,380	193,396,472
23	1,042,749,575	383,372,647	297,941,162	74,654,070	10,777,415	208,403,002	14,342,745	194,060,258
24	1,069,592,394	396,219,325	310,084,935	76,347,651	9,786,739	215,746,824	14,054,364	201,692,460
平成25年度	1,117,053,891	423,375,058	335,162,086	78,612,214	9,600,758	240,359,085	14,037,318	226,321,767
本 庁 扱 分	271,151,112	-	-	-	-	-	-	-
中央府税事務所	248,726,293	61,320,975	-	61,320,975	-	179,399,972	2,759,573	176,640,399
なにわ北府税事務所	196,625,345	129,632,119	120,030,896	465	9,600,758	1,839,673	1,839,524	149
なにわ南府税事務所	5,378,179	1,518	-	1,518	-	1,534,775	1,534,579	196
三島府税事務所	66,609,446	50,179,464	45,788,223	4,391,241	-	13,694,739	1,616,476	12,078,263
豊能府税事務所	40,983,099	32,129,244	30,010,473	2,118,771	-	7,339,234	1,230,814	6,108,420
泉北府税事務所	55,331,925	41,932,885	38,785,723	3,147,162	-	10,555,473	1,220,692	9,334,781
泉南府税事務所	23,817,188	17,952,059	16,546,984	1,405,075	-	4,617,415	415,070	4,202,345
南河内府税事務所	20,374,191	17,552,240	16,885,476	666,764	-	2,115,220	424,796	1,690,424
中河内府税事務所	45,187,440	32,399,139	29,315,401	3,083,738	-	10,277,130	1,560,658	8,716,472
北河内府税事務所	51,682,891	40,275,416	37,798,910	2,476,506	-	8,985,455	1,435,136	7,550,319
大阪自動車税事務所	91,186,783	-	-	-	-	-	-	-

資料 大阪府財務部税務局税政課「大阪府税務統計」





15-7

## 税 務 署 別 国 税

ア) 各年  
 イ) 相続税には贈与税を含む。  
 ウ) 揮発油税及び地方揮発油税には揮発油税及び地方道路税を含む。

税 務 署	総 額	ア) 源泉所得税	ア) 源泉所得税及 復興特別所得税	ア) 申告所得税	ア) 申告所得税及 復興特別所得税	法 人 税
	千円					
平成20年度	4,603,723,898	1,324,355,306	-	204,211,857	-	1,206,931,463
21	4,131,810,881	1,149,385,158	-	183,628,469	-	954,471,603
22	4,266,822,881	1,143,955,127	-	172,646,565	-	1,113,835,797
23	4,287,681,560	1,209,153,147	-	177,672,659	-	1,081,663,185
平成24年度	4,385,418,524	976,694,349	223,420,641	184,739,763	46,103	1,111,835,905
大阪福島税務署	96,478,035	16,928,111	3,430,633	2,027,323	-	21,252,456
西 税 務 署	201,373,731	47,564,290	11,163,197	2,442,510	-	66,947,030
港 税 務 署	55,613,925	10,871,275	2,521,948	2,452,983	-	11,795,263
天王寺税務署	66,971,064	16,066,437	4,516,668	3,434,045	-	16,095,773
浪速税務署	65,957,325	13,107,270	3,048,223	1,378,054	-	25,366,300
西淀川税務署	38,875,891	9,389,828	1,906,486	960,171	-	11,267,472
東成税務署	34,468,483	7,595,158	2,454,140	1,683,399	-	9,323,889
生野税務署	32,880,212	6,696,856	1,278,784	2,573,597	-	8,934,198
旭 税 務 署	43,824,137	10,884,816	2,188,051	3,971,191	17	9,735,774
城東税務署	54,757,663	12,249,359	2,320,145	5,225,295	-	12,468,392
阿倍野税務署	42,213,547	13,821,985	2,191,750	3,732,415	45	7,109,354
住吉税務署	57,714,718	15,395,900	3,173,514	4,814,159	68	11,171,265
東住吉税務署	59,780,349	14,015,511	2,812,162	6,867,890	65	10,966,682
西成税務署	20,664,341	4,752,843	1,091,155	1,470,486	-	3,475,491
東淀川税務署	189,654,454	38,052,851	7,677,765	5,770,972	-	69,098,597
北 税 務 署	450,197,405	107,113,477	25,662,995	3,442,485	-	123,782,131
大淀税務署	208,152,751	44,681,678	10,673,471	2,192,219	-	76,453,689
東 税 務 署	903,221,522	246,358,878	66,800,542	3,392,331	-	334,109,524
南 税 務 署	147,978,833	38,449,909	7,936,598	2,142,184	-	45,187,503
堺 税 務 署	333,845,393	34,719,454	6,872,099	14,555,511	3,430	33,937,595
岸和田税務署	41,034,140	9,633,348	2,125,889	4,132,538	-	8,007,414
豊能税務署	254,427,035	51,289,951	11,277,131	20,943,210	47	33,446,073
吹田税務署	194,482,437	26,975,767	4,941,072	14,675,139	281	24,671,697
泉大津税務署	154,367,690	10,415,895	2,134,165	4,640,293	2,748	7,056,083
枚方税務署	85,601,717	21,466,249	4,399,754	11,654,501	17	16,075,382
茨木税務署	114,482,753	23,265,407	4,966,287	14,805,738	39,062	29,585,454
八尾税務署	82,685,384	19,922,174	3,895,601	8,967,229	140	17,130,567
泉佐野税務署	35,401,430	7,842,192	1,702,183	2,697,095	-	7,277,388
富田林税務署	67,169,498	16,227,667	3,092,264	9,072,083	57	13,059,236
門真税務署	122,884,872	50,671,670	9,299,123	7,739,198	68	17,247,699
東大阪税務署	128,257,790	30,268,143	5,866,844	10,883,515	57	29,800,534

資料 大阪国税局「大阪国税局統計書」

## 徴収収納済額

復興特別法人税	ア) イ) 相続税	消費税	消費税及地方消費税	酒税	たばこ税及たばこ特別税	ウ) 揮発油税及地方揮発油税	その他
-	111,047,852	46,273	1,252,508,799	67,808,552	97,369,132	250,327,284	89,117,382
-	108,817,128	42,392	1,223,365,486	67,070,478	92,277,589	270,960,521	81,792,057
-	115,540,966	26,546	1,186,021,160	80,691,747	90,040,026	X	X
-	116,380,189	24,319	1,160,595,265	93,666,865	89,527,845	276,245,839	82,752,246
74,167,291	119,611,849	22,053	1,134,196,064	98,775,945	95,611,064	286,415,013	79,882,484
1,515,330	928,484	-	30,536,692	X	-	9,500,466	X
3,854,888	1,190,856	127	67,439,406	-	-	-	771,428
550,447	589,382	25	17,495,873	9,202,694	-	-	134,035
696,315	1,718,980	1,273	24,023,502	-	-	-	418,070
1,451,460	835,733	-	20,366,194	-	-	-	404,091
649,460	656,514	-	13,954,316	X	-	-	X
296,553	984,799	509	12,076,822	-	-	X	X
472,181	1,504,367	2,844	11,395,111	-	-	-	22,273
260,168	3,476,035	29	13,115,607	-	-	-	192,449
592,868	3,224,096	1,177	18,456,869	-	-	-	219,461
331,880	2,516,690	-	12,270,313	-	-	-	239,113
344,597	3,734,077	156	18,891,241	-	-	-	189,741
198,810	5,708,752	564	19,052,185	X	-	-	X
58,869	1,210,442	40	8,453,828	-	X	-	X
4,754,621	5,148,835	130	58,620,200	X	-	-	X
10,930,359	1,093,808	3,996	120,501,190	-	-	-	57,666,962
4,408,629	743,791	364	67,787,130	-	-	-	1,211,779
30,027,513	1,453,340	20	212,482,970	X	-	X	8,596,397
2,151,585	987,230	773	49,205,016	X	-	-	X
1,129,007	7,298,324	106	47,918,891	X	-	186,517,600	X
337,651	3,283,507	-	12,538,724	6,150	-	-	968,918
2,794,943	17,080,319	3,166	39,659,202	99,299	X	X	2,137,437
928,683	13,089,307	533	32,980,872	X	-	-	X
210,619	2,143,402	155	17,413,335	-	19,918,928	X	X
786,552	5,912,269	1,988	24,853,910	114,534	-	X	X
1,767,681	7,681,921	-	28,939,991	2,920,824	-	-	510,388
500,954	5,112,562	2,493	26,881,812	74,804	-	X	X
372,962	1,700,778	245	13,079,152	20,992	X	-	X
283,652	5,117,208	698	20,063,058	150,748	-	-	102,826
622,111	5,348,733	10	31,622,541	-	-	-	333,717
885,943	8,137,306	632	42,120,112	X	-	-	X

15-8 市町村別個人住民税負担額

ア) 各年度、前年度末現在の住民基本台帳による人口、世帯数を用いて算出した。

市町村	住 民 税			ア) 一人当たり負担額			ア) 一世帯当たり負担額		
	総 額	府 民 税	市町村民税	総 額	府 民 税	市町村民税	総 額	府 民 税	市町村民税
	千円			円					
平成21年度	808,779,464	323,068,978	485,710,486	93,241	37,262	55,979	210,233	84,535	125,698
22	749,763,860	298,207,889	451,555,971	86,348	34,344	52,004	192,175	76,435	115,740
23	733,076,835	291,098,920	441,977,915	84,447	33,537	50,910	185,819	73,437	112,382
24	761,541,917	302,609,668	458,932,249	87,736	34,863	52,873	192,118	76,341	115,777
平成25年度	766,261,518	304,370,226	461,891,292	86,352	34,300	52,052	187,323	74,407	112,915
大阪市地域	224,786,707	89,323,849	135,462,858	84,396	33,537	50,860	162,846	64,710	98,136
三島地域	115,188,298	45,757,772	69,430,526	104,264	41,418	62,846	237,546	94,363	143,182
豊能地域	75,540,347	30,066,708	45,473,639	113,237	45,071	68,166	253,793	101,015	152,778
北河内地域	95,194,753	37,722,179	57,472,574	80,307	31,823	48,484	182,797	72,436	110,361
中河内地域	65,422,334	25,951,406	39,470,928	77,426	30,713	46,713	171,708	68,112	103,596
南河内地域	51,036,110	20,244,567	30,791,543	80,816	32,057	48,758	191,365	75,909	115,456
泉北地域	97,344,324	38,774,202	58,570,122	81,780	32,575	49,206	188,403	75,045	113,358
泉南地域	41,748,645	16,529,543	25,219,102	71,221	28,199	43,023	172,142	68,156	103,986
大阪市	224,786,707	89,323,849	135,462,858	84,396	33,537	50,860	162,846	64,710	98,136
堺市	70,673,328	28,024,930	42,648,398	83,209	32,996	50,213	187,420	74,320	113,100
岸和田市	14,481,072	5,721,658	8,759,414	71,878	28,400	43,478	171,837	67,895	103,942
豊中市	45,686,558	18,193,910	27,492,648	114,983	45,790	69,193	252,086	100,389	151,697
池田市	10,873,731	4,312,783	6,560,948	105,593	41,881	63,712	237,547	94,217	143,330
吹田市	43,293,168	17,239,661	26,053,507	121,348	48,322	73,026	271,587	108,148	163,439
泉大津市	5,895,106	2,343,914	3,551,192	76,734	30,510	46,224	177,638	70,630	107,009
高槻市	33,707,309	13,354,268	20,353,041	94,596	37,477	57,119	216,421	85,742	130,678
貝塚市	6,501,186	2,584,540	3,916,646	72,022	28,632	43,390	177,507	70,568	106,939
守口市	10,835,495	4,303,653	6,531,842	74,306	29,513	44,793	156,043	61,977	94,066
枚方市	36,988,787	14,650,163	22,338,624	90,445	35,822	54,622	213,155	84,424	128,731
茨木市	28,363,896	11,280,039	17,083,857	102,522	40,772	61,750	238,761	94,953	143,808
八尾市	21,761,517	8,634,115	13,127,402	80,590	31,975	48,615	182,038	72,225	109,812
泉佐野市	7,352,816	2,913,276	4,439,540	72,045	28,545	43,500	166,591	66,005	100,585
富田林市	9,985,167	3,955,935	6,029,232	84,965	33,662	51,303	200,590	79,470	121,120
寝屋川市	18,208,223	7,219,945	10,988,278	75,214	29,824	45,390	169,210	67,095	102,115
河内長野市	9,656,904	3,835,846	5,821,058	85,547	33,980	51,567	204,786	81,344	123,443
松原市	8,491,235	3,370,347	5,120,888	68,483	27,182	41,300	156,255	62,021	94,234
大東市	9,060,219	3,585,279	5,474,940	72,395	28,648	43,747	164,989	65,289	99,700
和泉市	14,570,192	5,938,127	8,632,065	77,870	31,736	46,134	196,650	80,145	116,505
箕面市	16,124,781	6,428,659	9,696,122	121,199	48,320	72,879	281,872	112,377	169,495
柏原市	5,722,151	2,284,208	3,437,943	78,634	31,390	47,245	185,603	74,090	111,513
羽曳野市	8,629,389	3,413,097	5,216,292	74,033	29,282	44,752	176,485	69,803	106,681
門真市	8,427,172	3,338,531	5,088,641	65,800	26,067	39,732	138,918	55,034	83,884
摂津市	6,849,580	2,702,123	4,147,457	81,439	32,127	49,312	179,060	70,638	108,422
高石市	5,078,609	2,018,903	3,059,706	86,010	34,191	51,818	205,337	81,628	123,709
藤井寺市	5,838,163	2,321,477	3,516,686	87,837	34,927	52,910	205,685	81,788	123,897
東大阪市	37,938,665	15,033,082	22,905,583	75,550	29,937	45,614	164,496	65,181	99,315
泉南市	3,813,662	1,500,825	2,312,837	59,047	23,237	35,810	150,523	59,237	91,287
四條畷市	4,479,684	1,774,817	2,704,867	78,264	31,008	47,256	189,168	74,947	114,221
交野市	7,195,174	2,849,792	4,345,382	92,186	36,512	55,674	232,590	92,122	140,468
大阪狭山市	5,669,857	2,252,476	3,417,381	98,346	39,070	59,276	234,816	93,286	141,530
阪南市	4,135,372	1,641,657	2,493,715	71,862	28,528	43,334	176,710	70,150	106,560
島本町	2,974,346	1,181,682	1,792,664	96,232	38,232	58,000	234,127	93,016	141,110
豊能町	2,108,933	836,619	1,272,314	95,444	37,863	57,581	241,131	95,657	145,474
勢町	746,344	294,737	451,607	64,086	25,308	38,778	159,339	62,924	96,415
忠岡町	1,127,089	448,328	678,761	62,658	24,924	37,734	148,614	59,115	89,499
熊取町	3,728,959	1,479,934	2,249,025	83,714	33,224	50,490	216,724	86,013	130,712
田尻町	582,615	231,811	350,804	69,178	27,524	41,653	154,090	61,309	92,781
岬町	1,152,964	455,843	697,121	66,684	26,365	40,319	148,463	58,697	89,766
太子町	1,110,695	440,050	670,645	78,075	30,933	47,142	209,210	82,888	126,322
河南町	1,267,613	502,971	764,642	77,959	30,933	47,026	200,635	79,609	121,026
千早赤阪村	387,088	152,369	234,719	65,046	25,604	39,442	163,673	64,427	99,247

資料 大阪府総務部市町村課、大阪府財務部税務局徴税対策課

15-9

## 市町村別普通会計決算額

市 町 村	歳					入				
	総 額	地 方 税	地方譲与税	地方特例 交付金	地方交付税	利 子 割 交 付 金	配 当 割 交 付 金	株式等譲渡 所得割交付金	地方消費税 交 付 金	
	千円									
平成 2 1 年度	3,755,506,075	1,526,158,092	22,845,981	21,027,041	218,922,529	6,848,100	2,568,594	1,198,232	93,284,701	
2 2	3,755,347,688	1,518,767,674	22,701,601	17,874,708	263,918,012	6,545,023	3,109,411	1,054,022	93,124,457	
2 3	3,769,245,285	1,529,430,104	22,138,974	17,416,590	278,102,725	5,444,915	3,533,135	787,753	92,944,873	
2 4	3,848,792,973	1,512,537,074	21,008,651	7,286,128	289,918,032	5,074,806	3,929,434	905,499	93,083,104	
平成 2 5 年度	3,882,235,304	1,535,097,914	20,115,534	6,922,643	276,868,556	4,967,179	7,220,225	11,086,162	92,289,773	
大 阪 市 地 域	1,675,766,192	641,869,666	6,304,853	1,964,401	48,639,887	1,439,731	2,096,117	3,222,050	37,016,247	
三 島 地 域	349,574,432	178,356,211	1,812,052	884,380	17,536,660	739,335	1,075,132	1,651,274	9,952,525	
豊 能 地 域	238,329,894	107,676,877	3,679,012	466,458	14,283,768	492,430	716,455	1,100,788	5,670,069	
北 河 内 地 域	395,377,557	155,135,190	1,808,147	941,769	47,924,898	626,374	908,649	1,393,171	10,444,118	
中 河 内 地 域	327,330,865	122,535,651	1,345,994	734,374	37,847,433	427,710	619,847	949,716	8,354,971	
南 河 内 地 域	215,869,510	71,284,253	1,131,506	443,759	41,331,998	338,380	490,645	752,037	5,226,206	
泉 北 地 域	467,593,097	176,699,716	2,853,340	1,031,053	37,324,328	633,319	921,081	1,414,796	10,464,012	
泉 南 地 域	212,393,757	81,540,350	1,180,630	456,449	31,979,584	269,900	392,299	602,330	5,161,625	
大 阪 市	1,675,766,192	641,869,666	6,304,853	1,964,401	48,639,887	1,439,731	2,096,117	3,222,050	37,016,247	
大 塚 市	340,345,277	131,058,924	2,186,915	714,468	21,277,706	458,612	666,834	1,024,093	7,551,327	
岸 和 田 市	72,876,030	24,436,181	356,557	158,603	13,993,596	92,494	134,437	206,405	1,758,166	
豊 中 市	137,276,063	65,090,732	3,103,338	262,037	6,727,614	293,052	426,549	655,556	3,333,466	
池 田 市	36,935,446	16,651,895	208,338	73,662	2,343,726	72,650	105,570	162,059	991,006	
吹 田 市	108,717,170	62,616,514	551,368	254,758	1,698,929	274,209	398,714	612,335	3,352,997	
泉 大 津 市	29,661,690	11,243,775	174,194	62,602	4,186,947	38,194	55,524	85,260	710,507	
高 槻 市	111,111,952	49,449,529	593,078	288,446	11,319,819	217,679	316,283	485,485	2,917,242	
貝 塚 市	29,396,820	11,509,816	176,117	82,393	4,820,557	41,688	60,674	93,246	777,494	
守 口 市	59,660,756	21,435,767	216,335	116,034	6,131,773	69,980	101,634	155,956	1,451,611	
枚 方 市	118,883,181	55,300,051	632,548	329,811	11,140,429	245,311	355,976	545,919	3,341,472	
茨 木 市	86,679,390	43,977,673	464,622	224,254	2,758,841	184,250	268,145	412,066	2,507,453	
八 尾 市	105,198,467	38,460,767	438,900	241,952	11,147,194	142,784	207,135	317,594	2,573,288	
泉 佐 野 市	41,724,674	20,750,040	205,077	80,316	2,011,826	46,993	68,421	105,178	1,039,254	
富 田 林 市	39,676,996	13,404,615	209,922	67,614	6,479,290	66,275	96,252	147,697	984,009	
寝 屋 川 市	78,579,466	28,279,333	338,547	192,469	11,973,701	118,717	172,295	264,255	1,958,032	
河 内 長 野 市	35,169,147	12,665,494	228,512	62,966	6,399,154	66,665	96,405	147,484	834,477	
松 原 市	41,869,966	13,509,224	185,301	85,917	8,168,082	56,068	81,303	124,622	1,072,628	
大 東 市	42,186,306	16,658,453	191,884	99,607	4,446,303	59,702	86,467	132,422	1,216,965	
和 泉 市	61,255,516	21,862,215	305,436	188,922	8,669,044	95,461	139,067	213,860	1,509,941	
箕 面 市	52,486,923	22,599,183	248,470	122,603	1,250,697	105,852	154,224	237,187	1,105,574	
柏 原 市	22,757,548	8,804,883	124,141	53,775	4,308,490	37,600	54,476	83,455	644,349	
羽 曳 野 市	42,396,778	12,494,494	193,030	89,827	8,425,388	57,424	83,243	127,568	965,641	
門 真 市	52,680,587	17,642,074	188,654	89,725	6,725,324	56,326	81,454	124,610	1,431,051	
摂 津 市	32,948,019	17,709,917	149,997	86,993	505,959	44,480	64,686	99,356	952,004	
高 石 市	28,732,649	10,224,878	153,662	46,517	1,455,016	33,681	48,926	75,089	526,164	
藤 井 寺 市	22,921,753	8,246,149	106,140	62,248	4,316,408	35,239	51,240	78,694	568,854	
東 大 阪 市	199,374,850	75,270,001	782,953	438,647	22,391,749	247,326	358,236	548,667	5,137,334	
南 泉 市	28,066,092	8,832,217	146,213	44,575	2,812,141	25,276	36,681	56,258	588,514	
四 條 畷 市	18,299,614	6,524,703	104,255	45,687	4,088,330	29,376	42,627	65,371	443,195	
交 野 市	25,087,647	9,294,809	135,924	68,436	3,419,038	46,962	68,196	104,638	601,792	
大 阪 狭 山 市	19,303,138	7,325,177	105,957	48,986	2,850,388	37,980	55,127	84,558	504,936	
阪 南 市	16,770,522	5,425,747	110,004	36,212	4,262,895	27,296	39,618	60,767	423,035	
島 本 町	10,117,901	4,602,578	52,987	29,929	1,253,112	18,717	27,304	42,032	222,829	
豊 能 町	6,762,286	2,072,108	58,332	6,468	2,109,570	15,558	22,417	34,208	141,390	
能 勢 町	4,869,176	1,262,959	60,534	1,688	1,852,161	5,318	7,695	11,778	98,633	
忠 岡 町	7,597,965	2,309,924	33,133	18,544	1,735,615	7,371	10,730	16,494	166,073	
熊 取 町	12,069,919	4,286,747	91,582	38,814	2,086,324	24,618	35,746	54,846	345,530	
田 尻 町	5,241,140	4,113,267	46,503	7,975	5,509	3,731	5,424	8,330	95,804	
岬 町	6,248,560	2,186,335	48,577	7,561	1,986,736	7,804	11,298	17,300	133,828	
太 子 町	5,893,017	1,575,829	34,552	10,283	1,403,231	7,194	10,406	15,924	105,109	
河 南 町	5,854,422	1,517,759	48,256	13,755	1,981,272	8,675	12,546	19,197	137,796	
千 早 赤 阪 村	2,784,293	545,512	19,836	2,163	1,308,785	2,860	4,123	6,293	52,756	

資料 大阪府総務部市町村課「自治大阪」

市 町 村 別 普 通

市 町 村	歳								
	自動車取得税 交 付 金	特 別 地 方 消 費 税 交 付 金	ゴ ル フ 場 利 用 税 交 付 金	軽 油 引 取 税 交 付 金	交 通 安 全 対 策 特 別 交 付 金	分 担 金 及 び 負 担 金	使 用 料	手 数 料	
	千円								
平成21年度	10,346,523	610	1,212,955	16,030,980	2,361,497	30,971,597	83,610,032	17,919,120	
22	8,844,427	663	1,144,670	16,275,894	2,272,498	31,567,930	80,239,501	17,644,482	
23	7,518,570	137	1,137,763	17,015,743	2,233,014	32,293,778	81,812,666	17,404,899	
24	9,316,825	-	1,104,271	17,283,357	2,205,194	33,467,233	83,390,013	19,559,734	
平成25年度	8,272,858	-	1,096,332	17,010,207	2,121,209	34,570,802	84,857,257	19,194,999	
大 阪 市 地 域	2,937,947	-	-	11,353,324	924,478	7,650,320	53,142,797	8,685,296	
三 島 地 域	891,271	-	193,624	-	173,270	4,623,171	7,131,843	1,830,824	
北 河 内 地 域	557,575	-	105,488	-	103,557	1,967,371	3,935,066	895,777	
中 河 内 地 域	889,335	-	218,944	-	175,609	4,864,399	4,697,030	1,751,413	
南 河 内 地 域	661,572	-	-	-	140,182	4,860,006	4,084,727	1,024,848	
泉 北 地 域	556,516	-	180,807	-	105,797	2,226,219	2,745,259	1,025,322	
泉 南 地 域	1,241,781	-	176,700	5,656,883	387,727	6,368,620	5,991,397	2,854,505	
	536,861	-	220,769	-	110,589	2,010,696	3,129,138	1,127,014	
大 阪 市	2,937,947	-	-	11,353,324	924,478	7,650,320	53,142,797	8,685,296	
堺 市	965,470	-	142,590	5,656,883	333,289	5,597,532	3,912,546	2,475,050	
岸 和 田 市	173,601	-	47,208	-	40,224	796,806	1,064,508	374,290	
豊 中 市	293,140	-	-	-	57,684	1,159,623	2,303,401	298,993	
池 田 市	83,767	-	67,033	-	16,690	254,043	914,892	250,077	
吹 田 市	271,222	-	-	-	48,637	1,326,312	2,431,852	569,646	
泉 大 津 市	63,835	-	-	-	14,965	133,186	372,305	161,765	
高 槻 市	291,624	-	49,567	-	55,760	1,387,584	1,998,803	666,245	
貝 塚 市	86,402	-	-	-	18,584	371,479	443,417	100,635	
守 口 市	106,412	-	-	-	20,138	1,552,768	758,245	207,122	
枚 方 市	311,127	-	84,626	-	62,435	1,200,457	1,918,343	466,723	
茨 木 市	228,566	-	97,236	-	50,474	1,174,129	1,856,020	423,531	
八 尾 市	215,431	-	-	-	45,859	1,709,115	1,203,062	558,519	
泉 佐 野 市	86,547	-	59,928	-	19,018	553,818	674,316	288,590	
富 田 林 市	103,255	-	53,900	-	20,318	823,554	630,333	272,889	
寝 屋 川 市	166,512	-	-	-	34,652	878,094	649,089	288,561	
河 内 長 野 市	112,477	-	21,042	-	17,829	333,560	384,243	315,506	
松 原 市	91,086	-	-	-	20,135	285,358	435,674	203,067	
大 東 市	94,402	-	23,454	-	18,786	398,329	406,415	413,023	
和 泉 市	150,309	-	34,110	-	27,605	486,518	1,210,801	106,960	
箕 面 市	122,239	-	2,925	-	23,490	388,089	597,322	292,684	
柏 原 市	61,029	-	-	-	12,912	255,784	382,471	38,354	
羽 曳 野 市	94,914	-	-	-	19,483	317,046	519,441	56,286	
門 真 津 市	92,769	-	-	-	19,780	323,008	465,194	190,186	
摂 津 市	73,788	-	1,560	-	14,835	652,354	563,175	129,512	
高 石 市	45,867	-	-	-	8,364	150,506	304,629	65,089	
藤 井 寺 市	52,182	-	-	-	10,986	134,223	413,951	49,829	
東 大 阪 市	385,112	-	-	-	81,411	2,895,107	2,499,194	427,975	
南 泉 市	59,188	-	46,696	-	11,685	176,080	250,931	144,363	
四 條 畷 市	51,262	-	27,134	-	8,202	260,536	168,638	92,853	
交 野 市	66,851	-	83,730	-	11,616	251,207	331,106	92,945	
大 阪 市	52,129	-	-	-	11,032	238,275	229,901	42,768	
阪 南 市	54,103	-	2,352	-	9,044	98,667	200,039	94,362	
島 本 町	26,071	-	45,261	-	3,564	82,792	281,993	41,890	
豊 能 町	28,696	-	7,570	-	3,564	152,826	66,446	14,345	
能 勢 町	29,733	-	27,960	-	2,129	12,790	53,005	39,678	
忠 岡 町	16,300	-	-	-	3,504	878	191,116	45,641	
熊 取 町	45,072	-	12,894	-	7,138	4,576	305,044	92,560	
田 尻 町	8,057	-	-	-	1,249	1,217	103,239	14,354	
岬 町	23,891	-	51,691	-	3,647	8,053	87,644	17,860	
太 子 町	16,995	-	24,850	-	2,447	59,453	34,370	18,351	
河 南 町	23,727	-	55,524	-	2,599	12,377	82,355	56,961	
千 早 赤 阪 村	9,751	-	25,491	-	968	22,373	14,991	9,665	

## 会 計 決 算 額 (続)

入								
国庫支出金	府支出金	財産収入	寄附金	国 有 提 供 施 設 等	繰入金	繰越金	諸収入	地方債
746,494,832	150,419,147	43,644,286	1,529,141	301,250	87,903,626	29,709,267	308,384,123	331,813,819
738,180,941	175,010,056	44,652,910	1,778,864	301,450	38,693,296	21,243,673	306,082,926	344,318,599
750,862,939	179,136,318	45,906,830	5,369,538	301,450	42,909,336	28,699,359	256,215,000	350,628,876
736,622,116	181,394,690	40,862,109	3,003,261	282,583	174,681,340	26,585,159	248,855,082	336,437,278
<b>789,069,182</b>	<b>184,394,029</b>	<b>58,573,800</b>	<b>1,826,970</b>	<b>271,872</b>	<b>72,741,704</b>	<b>29,399,106</b>	<b>242,203,517</b>	<b>382,063,474</b>
348,442,426	53,264,401	46,526,349	270,192	-	47,472,426	1,526,159	196,184,125	154,833,000
66,929,104	21,344,713	1,354,020	197,777	-	2,930,634	5,325,471	6,333,301	18,307,840
42,951,749	14,116,728	2,406,166	199,276	-	3,602,436	5,869,106	7,604,100	19,929,642
81,298,495	25,836,490	1,832,849	515,173	-	3,098,703	5,093,604	4,883,684	41,039,513
73,304,611	16,832,136	1,767,694	142,956	41,853	3,833,887	2,686,959	5,565,304	39,568,434
37,185,549	13,928,141	1,156,347	216,873	-	3,685,149	2,453,191	6,356,528	23,049,028
104,693,021	24,162,856	2,333,025	142,466	230,019	3,562,547	4,309,133	12,096,841	62,043,931
34,264,227	14,908,564	1,197,350	142,257	-	4,555,922	2,135,483	3,179,634	23,292,086
348,442,426	53,264,401	46,526,349	270,192	-	47,472,426	1,526,159	196,184,125	154,833,000
81,184,029	15,810,100	1,434,716	75,313	9,796	1,958,452	2,434,456	8,948,576	44,467,600
14,757,845	4,859,582	287,381	41,041	-	1,980,484	292,588	1,086,133	5,937,900
27,372,050	8,151,361	1,412,701	41,677	-	250,336	2,952,991	2,923,062	10,166,700
5,012,869	2,201,621	284,697	70,339	-	827,005	681,576	540,331	5,121,600
19,590,235	6,639,774	254,910	55,492	-	2,157,241	1,304,466	2,277,159	2,030,400
5,433,314	2,236,566	111,182	2,472	-	444,742	522,454	397,485	3,210,416
22,405,674	6,234,457	187,757	36,726	-	480,014	1,750,919	1,436,361	8,542,900
5,197,835	2,174,091	36,783	12,515	-	515,563	119,224	521,877	2,236,430
13,900,415	3,364,301	1,036,448	8,186	-	73,143	492,418	738,070	7,724,000
21,487,037	8,132,236	137,834	365,972	-	436,240	1,601,501	1,272,738	9,514,395
18,751,286	5,764,254	123,541	90,042	-	182,672	1,340,841	1,590,694	4,208,800
22,828,519	6,013,633	1,135,619	110,208	41,853	201,951	1,466,717	1,958,575	14,179,792
6,382,636	3,242,197	718,509	66,014	-	739,233	250,704	625,059	3,711,000
6,864,694	2,309,398	183,343	24,714	-	1,043,926	569,591	2,627,807	2,693,600
18,205,417	5,752,125	147,515	18,306	-	1,524,828	773,500	854,218	5,989,300
5,602,056	2,287,731	183,034	42,846	-	1,273,809	106,306	404,751	3,582,800
8,613,766	3,186,249	403,358	116,711	-	320,707	339,486	420,824	4,150,400
6,195,427	2,738,224	31,859	3,121	-	670,142	861,211	773,610	6,666,500
12,898,028	3,953,420	440,854	51,781	220,223	152,644	673,547	2,289,470	5,575,300
9,875,898	3,025,418	690,555	78,219	-	2,209,039	1,721,241	3,989,819	3,646,195
3,703,376	1,436,468	26,778	20,255	-	-	152,996	680,814	1,875,142
7,318,181	2,420,733	281,985	22,352	-	81,763	163,669	1,874,910	6,789,400
15,197,280	3,201,583	47,454	7,601	-	362,621	424,048	834,179	5,175,666
5,162,829	2,169,685	28,337	7,550	-	80,703	800,789	912,410	2,737,100
4,120,406	1,773,775	324,443	11,170	-	993,651	351,692	368,724	7,650,400
4,409,729	1,422,121	14,067	3,403	-	428,829	73,102	259,459	2,184,900
46,772,716	9,382,035	605,297	12,493	-	3,631,936	1,067,246	2,925,915	23,513,500
3,913,711	1,800,631	81,477	17,648	-	8,558	464,503	207,690	8,341,056
3,168,471	1,227,463	33,116	2,345	-	2,354	531,830	158,666	1,223,200
3,144,448	1,420,558	398,623	109,642	-	29,375	409,096	252,203	4,746,452
2,975,587	1,246,288	21,418	4,447	-	318,309	889,862	170,613	2,089,400
2,256,900	1,352,993	8,284	857	-	205,961	243,896	181,977	1,675,513
1,019,080	536,543	759,475	7,967	-	30,004	128,456	116,677	788,640
392,119	456,790	8,449	7,278	-	223,214	215,019	89,495	636,424
298,813	281,538	9,764	1,763	-	92,842	298,279	61,393	358,723
1,057,244	388,995	21,830	1,730	-	13,058	326,984	92,586	1,140,215
1,124,143	881,230	14,444	1,175	-	1,014,927	363,689	305,320	933,500
221,449	189,700	10,098	120	-	3,947	319,113	82,054	-
409,708	408,140	40,374	2,887	-	87,249	81,766	169,524	456,687
594,391	438,851	57,458	-	-	86,798	115,774	468,638	812,113
616,497	421,361	8,623	935	-	131,008	100,664	65,735	536,800
190,648	195,409	3,061	1,465	-	-	94,737	63,791	209,615

15-9

## 市 町 村 別 普 通

市 町 村	歳						
	総 額	議 会 費	総 務 費	民 生 費	衛 生 費	勞 働 費	農 水 産 業 林 費
	千円						
平成 21 年度	3,732,510,791	16,753,440	457,545,662	1,355,246,148	292,369,241	6,244,698	7,183,742
22	3,724,667,290	16,253,692	364,482,262	1,530,298,274	279,051,722	9,595,089	7,384,794
23	3,741,275,540	20,105,483	330,001,462	1,593,574,892	295,635,959	11,133,564	6,815,882
24	3,816,861,866	17,858,621	437,690,734	1,610,823,684	276,471,078	8,830,794	9,438,977
平成 25 年度	3,819,017,299	17,299,155	360,843,322	1,633,936,580	269,785,998	6,423,713	6,916,524
大 阪 市 地 域	1,650,402,155	2,495,107	115,657,734	678,997,687	84,328,116	1,117,390	88,758
三 島 地 域	342,667,577	2,418,500	32,403,387	149,777,411	28,419,688	643,672	1,310,445
能 地 域	229,395,673	1,703,342	31,147,555	94,831,012	20,183,142	1,493,629	370,373
北 河 内 地 域	388,327,881	2,777,581	40,501,100	184,297,923	26,686,625	827,667	584,329
中 河 内 地 域	322,750,732	1,733,008	37,583,567	150,151,793	25,697,405	537,217	409,576
南 河 内 地 域	212,015,664	2,017,685	29,289,863	89,216,652	19,571,898	425,420	1,347,722
泉 北 地 域	463,651,919	2,340,727	44,478,653	201,888,496	44,219,189	667,202	1,456,549
南 地 域	209,805,698	1,813,205	29,781,463	84,775,606	20,679,935	711,516	1,348,772
大 阪 市	1,650,402,155	2,495,107	115,657,734	678,997,687	84,328,116	1,117,390	88,758
大 塚 市	337,368,905	1,301,817	26,202,015	153,099,890	30,660,793	513,949	923,366
岸 和 田 市	72,726,660	455,968	6,498,363	32,997,486	7,444,344	50,154	363,097
豊 中 市	131,626,016	675,085	13,897,520	63,057,728	11,182,924	1,255,767	45,089
池 田 市	36,475,723	379,511	7,586,847	12,235,379	3,297,301	38,652	31,183
吹 田 市	105,535,667	719,019	9,049,606	49,183,987	9,557,311	254,278	72,515
泉 大 津 市	29,324,554	267,499	3,341,721	11,293,835	2,985,210	44,474	23,603
高 槻 市	110,105,834	684,983	11,117,810	47,815,142	9,137,818	162,647	766,078
貝 塚 市	29,324,997	301,077	2,949,286	12,978,357	3,807,874	63,893	246,352
守 口 市	58,035,034	374,644	4,317,083	27,979,226	3,855,791	49,942	28,571
枚 方 市	116,989,314	693,291	10,624,749	55,638,021	10,026,462	449,171	198,879
茨 木 市	84,864,261	553,941	6,116,410	36,388,521	6,597,009	133,552	286,217
八 尾 市	102,407,384	532,423	11,559,894	44,282,269	8,781,010	241,725	180,762
泉 佐 野 市	40,615,769	234,072	4,812,545	14,989,130	3,994,254	493,628	213,414
富 田 林 市	38,773,268	366,467	4,385,917	17,221,092	4,911,780	24,352	159,684
寝 屋 川 市	77,557,515	501,329	7,407,986	40,853,595	3,950,652	17,655	186,111
河 内 長 野 市	35,002,388	303,954	4,077,209	13,722,436	3,876,555	56,991	692,421
松 原 市	41,564,355	361,072	4,239,194	19,337,298	3,233,539	235,776	76,487
大 東 市	41,434,603	325,592	6,460,603	16,409,489	2,782,655	24,202	30,725
和 泉 市	61,085,053	406,998	5,285,574	27,010,233	7,806,218	79,921	467,893
箕 面 市	50,264,127	418,702	7,321,202	16,857,576	4,169,930	183,682	117,485
柏 原 市	22,641,438	252,482	2,374,496	9,254,114	2,558,657	35,429	100,724
羽 曳 野 市	41,274,332	256,284	6,993,128	17,363,493	2,809,335	44,852	134,986
門 真 市	52,037,603	406,098	4,653,873	26,964,986	2,938,967	203,227	28,877
摂 津 市	32,196,902	322,254	4,179,311	12,970,318	2,264,902	93,195	96,656
高 石 市	28,523,879	265,476	8,352,320	8,487,001	1,907,284	13,851	23,472
藤 井 寺 市	22,773,691	238,972	3,276,866	10,767,820	2,077,619	30,510	53,866
東 大 阪 市	197,701,910	948,103	23,649,177	96,615,410	14,357,738	260,063	128,090
泉 南 市	27,562,210	280,070	8,959,178	9,850,328	1,468,383	49,413	250,011
四 條 畷 市	17,661,339	224,246	2,405,481	7,661,568	1,425,115	68,187	35,650
交 野 市	24,612,473	252,381	4,631,325	8,791,038	1,706,983	15,283	75,516
大 阪 狭 山 市	18,448,251	210,292	3,522,762	7,190,805	1,511,979	11,379	72,961
阪 南 市	16,558,997	234,551	2,263,622	6,711,017	1,918,754	44,642	100,990
島 本 町	9,964,913	138,303	1,940,250	3,419,443	862,648	—	88,979
豊 能 町	6,499,548	123,357	1,308,923	1,593,185	827,800	4,096	69,709
能 勢 町	4,530,259	106,687	1,033,063	1,087,144	705,187	11,432	106,907
忠 岡 町	7,349,528	98,937	1,297,023	1,997,537	859,684	15,007	18,215
熊 取 町	11,881,989	118,541	2,313,455	4,190,300	1,172,353	2,962	83,676
田 尻 町	5,016,993	80,352	1,156,764	1,121,382	336,304	3,343	52,904
岬 町	6,118,083	108,574	828,250	1,937,606	537,669	3,481	38,328
太 子 町	5,838,949	99,039	1,405,526	1,357,538	405,955	6,239	38,615
河 南 町	5,656,921	111,041	765,378	1,613,263	503,370	15,321	79,226
千 早 赤 阪 村	2,683,509	70,564	623,883	642,907	241,766	—	39,476



## 会 計 決 算 額 (続)

出							
商 工 費	土 木 費	消 防 費	教 育 費	災 害 復 旧 費	公 債 費	諸 支 出 金	前 年 度 繰 上 金 充 用 金
179,175,664	514,211,727	110,947,226	335,823,965	115,158	425,429,676	31,040,299	424,145
166,238,114	460,051,661	106,180,121	334,853,785	229,219	430,359,001	19,657,167	32,389
157,653,127	428,368,644	109,056,066	324,684,555	195,175	444,508,439	18,929,523	612,769
153,337,226	393,300,639	108,406,784	315,063,227	582,970	467,327,043	17,323,675	406,414
141,142,855	419,881,851	108,930,340	349,450,838	681,504	492,173,796	11,550,823	-
126,481,345	195,718,571	36,933,542	119,660,173	-	280,484,756	8,438,976	-
2,374,778	44,402,960	9,795,778	46,606,932	96,707	23,496,951	920,368	-
855,817	19,496,417	8,091,150	29,544,928	92,281	21,505,401	80,626	-
1,056,807	33,113,153	14,639,725	41,570,026	267,131	41,982,554	23,260	-
2,695,184	31,283,056	10,986,110	32,285,055	41,765	28,480,674	866,322	-
914,836	17,004,171	8,687,400	21,475,970	131,930	21,859,271	72,846	-
5,201,488	63,399,287	13,736,154	39,083,370	17,792	47,163,012	-	-
1,562,600	15,464,236	6,060,481	19,224,384	33,898	27,201,177	1,148,425	-
126,481,345	195,718,571	36,933,542	119,660,173	-	280,484,756	8,438,976	-
4,794,766	48,084,173	10,342,828	27,499,517	-	33,945,791	-	-
932,251	5,850,128	1,662,114	6,575,260	11,700	9,885,795	-	-
376,328	8,558,555	4,416,835	14,586,842	-	13,558,931	14,412	-
255,446	2,438,927	933,232	5,377,987	47,640	3,787,404	66,214	-
556,370	12,595,174	3,118,959	13,598,195	-	6,830,253	-	-
62,786	4,857,011	776,051	2,061,325	-	3,611,039	-	-
632,589	11,356,525	3,106,456	17,114,098	-	7,291,320	920,368	-
254,848	2,318,157	966,198	2,653,648	-	2,785,307	-	-
73,361	2,912,345	2,140,495	10,681,788	-	5,621,788	-	-
472,451	10,082,309	4,788,523	10,633,741	153,944	13,227,773	-	-
902,606	15,313,645	2,370,981	11,232,270	54,652	4,914,457	-	-
605,689	11,136,130	3,331,158	12,006,946	12,498	8,870,558	866,322	-
184,881	2,758,647	941,059	4,051,793	-	7,361,344	581,002	-
168,033	4,025,672	1,360,640	3,869,211	48,916	2,231,504	-	-
252,174	5,494,097	3,093,328	7,353,802	-	8,446,786	-	-
196,478	2,410,871	2,547,620	3,270,020	65,465	3,782,368	-	-
171,535	4,312,059	1,480,715	3,858,733	-	4,257,947	-	-
81,581	6,209,044	1,333,489	3,957,718	-	3,819,505	-	-
257,088	6,431,575	1,604,988	6,083,463	11,290	5,639,812	-	-
196,823	7,814,265	1,742,605	8,169,612	12,365	3,259,880	-	-
92,066	2,581,756	786,109	2,506,463	29,267	2,069,875	-	-
125,143	2,504,285	1,165,431	3,424,283	-	6,453,112	-	-
93,872	5,856,359	1,742,061	4,080,810	-	5,068,473	-	-
262,758	4,280,465	856,045	3,639,998	-	3,231,000	-	-
63,833	3,444,838	737,381	2,194,558	-	3,033,865	-	-
69,023	1,850,692	732,972	2,356,526	4,349	1,314,476	-	-
1,997,429	17,565,170	6,868,843	17,771,646	-	17,540,241	-	-
47,404	1,320,676	792,881	1,859,608	-	2,684,258	-	-
30,763	1,280,532	553,411	1,677,462	4,988	2,293,936	-	-
52,605	1,278,467	988,418	3,184,705	108,199	3,504,293	23,260	-
38,429	988,709	879,328	1,677,980	-	2,343,627	-	-
60,015	896,266	630,295	2,018,284	-	1,680,561	-	-
20,455	857,151	343,337	1,022,371	42,055	1,229,921	-	-
15,978	396,298	823,318	767,069	14,145	555,670	-	-
11,242	288,372	175,160	643,418	18,131	343,516	-	-
23,015	581,690	274,906	1,244,507	6,502	932,505	-	-
36,589	1,063,060	465,613	1,096,567	14,454	1,324,419	-	-
7,569	597,988	269,763	456,182	-	367,019	567,423	-
39,043	659,314	332,558	513,042	7,744	1,112,474	-	-
89,720	252,002	164,182	1,428,369	-	518,918	72,846	-
24,153	470,753	213,373	1,197,984	9,608	653,451	-	-
32,322	189,128	143,139	392,864	3,592	303,868	-	-

15-10

府市町村、種別別公有財産保有高

1) 用地面積である。

市町村	総面積	行政財産										普通財産積
		総面積	本庁舎	その他の行政機関		公 共 用 財 産				山 林	そ の 他	
				警 察 消防施設	そ の 他	学 校	公営住宅	公 園	そ の 他			
平成21年度	141,059,628	123,306,966	572,555	889,706	2,826,154	29,403,960	19,244,429	36,948,283	31,284,349	577,514	1,560,016	17,752,662
22	141,515,565	123,735,959	599,978	894,371	2,864,988	29,383,230	19,213,164	37,174,496	31,371,225	578,901	1,655,606	17,779,607
23	167,362,581	150,529,607	598,083	903,144	2,730,594	29,286,189	19,146,370	37,413,303	31,620,780	1,245,004	27,586,141	16,832,974
24	167,365,395	150,732,873	605,820	838,880	2,685,446	29,301,897	19,061,023	37,832,057	31,584,626	1,257,448	27,565,676	16,632,523
平成25年度	168,593,041	151,992,611	603,971	836,855	2,586,799	29,377,989	18,995,935	38,330,034	32,490,813	1,266,532	27,503,683	16,600,430
大阪府	68,563,472	62,761,966	93,713	503,602	268,109	5,395,336	11,011,892	8,520,891	11,057,366	46,147	25,864,910	5,801,506
大阪市地域	29,063,119	24,774,990	13,086	109,400	900,306	5,171,680	5,510,908	7,005,745	6,063,865	-	-	4,288,129
三島地域	10,925,541	10,496,505	59,148	44,508	505,520	3,363,692	189,060	4,057,252	2,057,284	101,581	118,460	429,036
豊能地域	10,768,168	9,051,711	36,783	35,945	377,819	2,042,074	159,825	3,663,699	2,037,269	666,103	32,194	1,716,457
北河内地域	8,369,836	7,932,659	64,042	13,616	213,002	3,562,662	189,306	2,182,796	1,660,663	46,572	-	437,177
中河内地域	5,010,003	4,524,838	57,359	21,302	96,936	2,051,267	457,648	1,126,049	714,277	-	-	485,165
南河内地域	8,920,745	8,119,162	100,653	28,038	74,468	2,118,286	145,728	2,675,728	2,589,856	379,900	6,505	801,583
泉北地域	15,393,450	14,697,276	76,085	65,232	118,523	3,773,869	842,148	7,456,658	2,364,761	-	-	696,174
泉南地域	11,578,707	9,633,504	103,102	15,212	32,116	1,899,123	489,420	1,641,216	3,945,472	26,229	1,481,614	1,945,203
大阪市	29,063,119	24,774,990	13,086	109,400	900,306	5,171,680	5,510,908	7,005,745	6,063,865	-	-	4,288,129
堺市	11,412,081	10,951,161	33,010	43,973	102,468	2,887,403	604,767	5,800,058	1,479,482	-	-	460,920
岸和田市	3,318,961	2,895,148	6,926	5,044	19,772	540,381	116,801	523,679	1,440,949	26,229	215,367	423,813
豊中市	2,921,542	2,757,279	15,539	17,472	184,135	1,096,780	87,920	1,101,666	253,767	-	-	164,263
池田市	1,849,881	1,526,101	6,112	3,838	19,290	260,775	23,975	1,087,975	124,136	-	-	323,780
吹田市	3,535,924	3,428,721	16,743	9,858	182,290	951,592	96,918	1,681,100	490,220	-	-	107,203
泉大津市	519,507	472,623	7,079	2,210	14,792	134,655	36,275	188,343	89,269	-	-	46,884
高槻市	3,970,881	3,828,717	19,359	19,527	196,261	1,240,259	37,011	1,419,933	809,346	87,021	-	142,164
貝塚市	1,355,135	1,336,996	28,315	4,913	10,710	284,006	153,424	245,769	609,859	-	-	18,139
守口市	965,005	861,572	4,459	-	60,868	376,215	38,642	226,747	108,069	46,572	-	103,433
枚方市	3,076,105	3,009,162	7,769	5,644	16,945	1,329,000	2,335	1,034,035	613,434	-	-	66,943
茨木市	2,408,539	2,268,180	9,781	9,603	99,100	835,452	23,490	764,695	526,059	-	-	140,359
八尾市	1,631,337	1,563,444	9,934	7,329	88,396	753,409	183,719	290,119	230,538	-	-	67,893
泉佐野市	2,212,949	2,169,355	18,154	-	-	302,820	100,817	195,434	285,883	-	1,266,247	43,594
富田林市	1,490,009	1,441,443	6,170	4,837	7,942	482,422	52,842	521,533	365,697	-	-	48,566
寝屋川市	1,355,461	1,289,868	14,215	5,367	87,590	652,246	58,069	231,439	240,942	-	-	65,593
河内長野市	2,925,239	2,803,130	20,560	14,247	19,839	479,554	28,134	1,394,607	466,289	379,900	-	122,109
松原市	786,280	739,004	11,951	4,385	27,559	342,089	27,136	113,360	212,524	-	-	47,276
大東市	863,619	777,159	9,331	259	573	350,546	60,605	245,088	110,757	-	-	86,460
和泉市	2,748,580	2,716,029	6,623	14,880	-	574,661	185,955	1,311,905	622,005	-	-	32,551
箕面市	3,240,833	3,148,408	10,720	9,908	166,794	377,835	26,519	1,392,913	497,616	666,103	-	92,425
柏原市	616,226	545,437	7,624	471	1,338	262,985	-	124,520	148,499	-	-	70,789
羽曳野市	984,203	972,234	24,337	-	998	352,494	35,325	165,584	393,496	-	-	11,969
門真市	705,996	678,957	16,034	258	30,569	334,770	19,409	134,328	143,589	-	-	27,039
摂津市	649,505	627,231	7,063	3,098	27,869	247,518	16,962	136,409	188,312	-	-	22,274
高石市	574,996	433,617	18,979	3,050	1,263	140,391	7,264	151,188	111,482	-	-	141,379
藤井寺市	907,918	823,159	9,966	-	15,797	155,231	2,291	89,542	550,332	-	-	84,759
東大阪市	2,762,440	2,415,957	39,801	13,502	7,202	1,034,873	273,929	711,410	335,240	-	-	346,483
泉南市	889,242	840,210	10,017	793	-	276,367	31,341	216,886	304,806	-	-	49,032
四條畷市	563,905	483,176	9,623	-	15,525	205,946	3,274	112,339	136,469	-	-	80,729
交野市	839,745	832,765	2,611	2,088	932	313,939	6,972	198,820	307,403	-	-	6,980
大阪狭山市	623,597	605,691	11,487	749	-	164,024	-	252,569	176,862	-	-	17,906
阪南市	1,213,045	1,163,531	20,866	3,293	-	261,367	-	279,392	598,613	-	-	49,514
島本町	360,692	343,656	6,202	2,422	-	88,871	14,679	55,115	43,347	14,560	118,460	17,036
豊能町	1,487,299	392,835	1,655	3,142	377	148,978	9,473	81,145	148,065	-	-	1,094,464
能勢町	1,268,613	1,227,088	2,757	1,585	7,223	157,706	11,938	-	1,013,685	-	32,194	41,525
忠岡町	138,286	123,846	10,394	1,119	-	36,759	7,887	5,164	62,523	-	-	14,440
熊取町	1,993,129	748,765	11,754	-	-	139,558	15,114	180,056	402,283	-	-	1,244,364
田尻町	176,581	175,595	1,538	695	1,634	19,041	7,039	-	145,648	-	-	986
岬町	419,665	303,904	5,532	474	-	75,583	64,884	-	157,431	-	-	115,761
太子町	199,827	175,755	8,099	-	-	37,992	-	44,337	85,327	-	-	24,072
河南町	889,717	448,969	5,267	2,537	2,333	81,103	-	84,736	272,993	-	-	440,748
千早赤阪村	113,955	109,777	2,816	1,283	-	23,377	-	9,460	66,336	-	6,505	4,178

資料 大阪府総務部市町村課、大阪府財務部財産活用課

15-11 都道府県別普通会計決算額

1) 都道府県分のみで、政令都市・市町村は含まない。

都道府県	歳入	うち			歳出	うち							
		地方税	地方譲与税 地方交付税	国 支 出 金		民生費	農 水 産 業 費	林 業 費	商工費	土木費	警察費	教育費	公債費
	百万円												
平成20年度	48,045,817	20,012,065	8,281,870	5,750,956	47,348,951	5,495,978	2,435,493	3,646,562	6,265,171	3,324,629	11,057,740	6,748,639	
21	50,968,200	16,508,841	8,994,420	8,516,786	50,245,294	6,763,626	2,625,248	4,286,132	6,609,214	3,312,328	10,926,248	6,607,076	
22	50,066,112	15,932,318	10,359,729	6,253,207	49,059,536	6,416,097	2,362,630	4,393,436	5,717,055	3,216,548	10,911,539	6,808,552	
23	52,146,455	15,735,438	11,401,322	7,795,642	50,965,779	7,491,958	2,366,138	4,542,945	5,413,508	3,217,187	10,982,366	6,828,849	
平成24年度	50,937,229	16,116,742	11,148,062	6,583,116	49,481,842	7,302,388	2,328,369	4,304,034	5,304,693	3,188,264	10,862,666	7,002,324	
北海道	2,466,993	540,196	782,970	349,131	2,461,238	341,815	237,155	200,211	319,700	123,150	512,337	436,523	
青森県	732,880	135,906	258,354	123,762	709,355	98,629	56,937	52,391	71,002	30,215	144,057	126,076	
岩手県	1,224,814	121,952	342,490	246,608	1,111,841	120,720	64,760	127,491	87,248	27,196	148,056	124,713	
宮城県	1,987,901	257,812	414,572	467,163	1,827,760	364,482	122,547	274,872	92,459	49,791	217,585	93,563	
秋田県	626,309	90,512	219,788	66,744	614,774	72,206	48,780	115,676	64,222	24,282	113,064	100,570	
山形県	588,293	104,202	206,988	71,083	577,462	78,149	40,118	70,498	68,097	25,145	118,914	92,669	
福島県	1,792,391	204,231	338,500	514,977	1,577,312	182,236	98,863	171,331	108,974	44,233	215,667	120,404	
茨城県	1,134,972	332,809	237,533	159,167	1,109,927	152,916	51,575	113,386	142,023	59,082	268,543	143,894	
栃木県	776,647	228,210	168,509	95,424	759,870	107,422	35,819	109,946	70,027	41,050	180,592	96,109	
群馬県	750,842	213,282	165,578	85,595	740,019	112,865	34,692	106,611	82,884	42,458	180,544	93,869	
埼玉県	1,633,974	711,642	291,718	172,050	1,624,766	284,184	20,136	19,481	140,853	138,699	519,886	259,119	
千葉県	1,613,020	638,179	255,018	178,448	1,591,143	249,386	39,823	179,298	112,344	140,045	456,215	181,975	
東京都	6,232,984	4,257,082	285,440	395,475	6,041,779	833,061	18,692	309,046	814,399	594,519	934,354	524,889	
神奈川県	1,929,002	1,017,495	193,743	185,788	1,891,543	338,869	24,739	19,384	117,277	189,257	595,375	238,563	
新潟県	1,300,812	238,708	326,303	173,087	1,259,153	123,102	85,640	103,381	153,679	50,152	216,060	346,632	
富山県	559,739	118,014	148,665	61,599	539,031	61,096	44,198	58,742	88,966	25,904	105,478	91,081	
石川県	570,722	127,077	153,079	65,436	558,713	72,460	28,085	28,650	78,163	24,046	107,189	115,972	
福井県	454,572	97,903	143,936	67,631	447,932	51,000	34,847	37,482	56,635	22,796	90,279	88,918	
山梨県	485,408	92,999	144,105	65,124	463,996	52,614	35,454	34,320	79,033	21,058	91,053	82,688	
長野県	843,840	215,446	259,280	111,016	829,263	118,122	48,699	68,071	105,014	43,746	197,197	140,695	
岐阜県	752,653	214,850	205,755	87,636	736,420	105,834	37,135	56,259	86,440	41,499	183,240	128,217	
静岡県	1,128,494	437,027	215,489	132,433	1,106,829	166,849	48,263	16,617	133,089	77,031	301,701	176,449	
愛知県	2,146,264	938,569	161,336	209,579	2,129,037	315,626	70,175	217,468	188,522	152,688	560,578	360,905	
三重県	699,748	206,775	164,870	89,766	677,844	100,439	36,811	11,967	93,912	37,187	172,225	106,627	
滋賀県	481,514	147,303	131,639	53,968	474,815	70,670	21,234	25,379	44,019	27,892	133,088	77,104	
京都府	911,299	259,349	204,993	94,599	905,786	157,786	22,500	111,953	80,869	77,364	229,446	109,497	
大阪府	2,782,199	993,623	405,595	252,571	2,751,489	451,487	10,590	486,173	206,477	252,887	665,178	351,004	
兵庫県	2,041,056	574,192	386,727	198,558	2,029,933	275,610	89,300	338,935	204,139	131,015	452,408	312,009	
奈良県	466,225	117,606	166,821	65,881	459,911	75,132	14,972	6,305	55,721	29,609	125,056	78,762	
和歌山県	582,594	85,828	181,853	91,349	570,009	70,474	27,459	79,762	96,102	28,335	105,981	76,940	
鳥取県	349,787	50,824	146,417	52,349	330,097	44,559	27,110	13,111	47,100	15,484	72,055	58,497	
島根県	539,911	62,475	197,132	80,553	525,197	52,560	40,531	70,624	87,211	20,467	95,512	95,235	
岡山県	697,969	192,158	196,195	75,919	686,493	102,273	97,957	12,996	65,697	44,779	170,114	100,373	
広島県	900,106	297,092	232,166	112,967	887,501	151,908	31,962	36,217	87,932	59,067	239,847	148,384	
山口県	658,831	140,717	196,955	74,823	646,514	86,262	34,872	78,033	69,124	37,700	144,734	108,579	
徳島県	479,944	76,923	164,185	56,997	454,199	58,668	32,797	50,399	42,777	20,149	81,170	89,779	
香川県	433,080	107,928	129,185	45,205	418,446	59,346	18,156	46,493	49,660	23,770	95,522	60,947	
愛媛県	604,534	127,734	191,522	71,966	588,514	84,394	37,945	67,388	68,668	30,084	132,684	89,582	
高知県	439,623	60,471	187,193	65,647	425,908	60,406	33,220	8,013	67,136	21,601	97,838	77,543	
福岡県	1,629,177	501,736	359,383	214,146	1,576,819	316,118	57,081	126,394	154,788	121,645	402,110	201,330	
佐賀県	443,967	77,666	158,284	58,102	429,302	59,996	29,483	34,370	50,855	22,116	94,092	65,793	
長崎県	694,689	110,549	243,721	114,077	670,013	103,045	51,779	50,418	85,387	39,256	153,872	103,759	
熊本県	769,021	154,248	248,294	134,045	740,575	124,683	56,997	32,449	77,420	37,657	165,072	122,973	
大分県	569,573	105,695	195,142	84,761	553,305	77,446	45,524	42,043	71,842	27,781	123,317	94,426	
宮崎県	563,366	94,534	205,576	80,820	550,135	78,581	53,721	39,130	67,170	27,433	113,822	95,074	
鹿児島県	792,521	135,104	302,268	138,909	764,923	124,370	74,130	8,255	90,800	35,597	186,147	139,234	
沖縄県	672,972	102,105	232,798	190,183	654,952	112,530	55,108	36,616	78,839	31,346	153,412	74,380	

資料 総務省「地方財政統計年報」

