

第 19 章

社 会 保 障

第19章 社会 保 障

介護保険

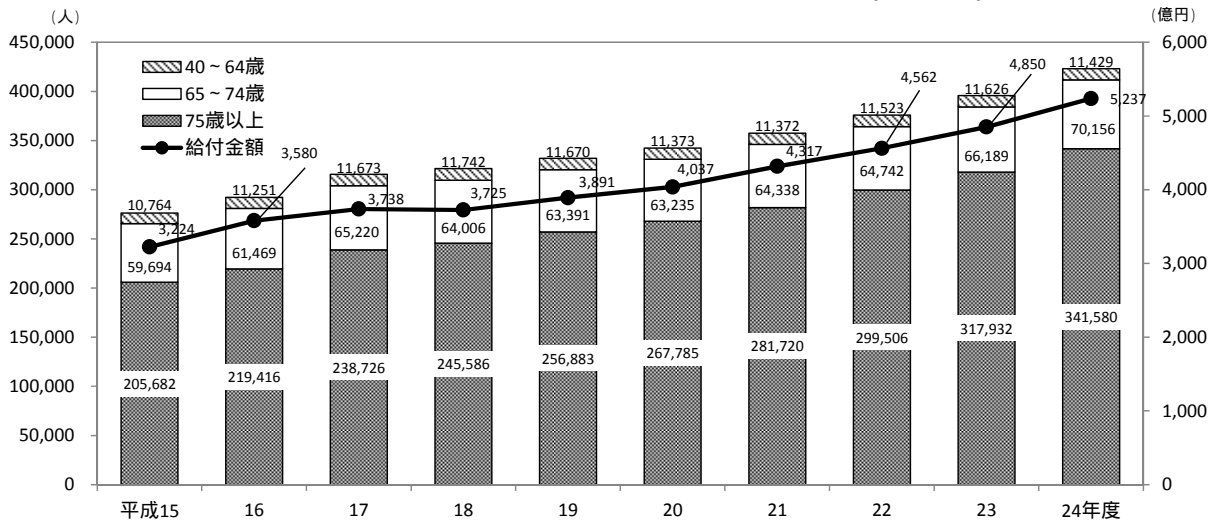
65歳以上の5.1人に1人 75歳以上の2.7人に1人が要介護・要支援認定者

平成24年度の介護保険の給付金額は、5,236億5,666万円で前年に比べ386億6,132万円(同8.0%)増加しており、平成15年度の3,224億4,462万円と比べると2,012億1,204万円の増加で、約1.6倍になっています。

平成24年度末の要介護・要支援認定者数は、40歳から64歳で1万1,429人、65歳から74歳で7万156人、75歳以上で34万1,580人の合計42万3,165人となっており、平成15年度の27万6,140人と比べると14万7,025人の増加で約1.5倍になっています。

総務省が公表した平成24年10月1日の推計人口では、大阪府の65歳以上の人口は、209万9千人、75歳以上の人口は、93万8千人で、65歳以上では5.1人に1人、75歳以上では2.7人に1人が要介護・要支援認定者となっています。

要介護・要支援認定者数及び給付金額の推移(大阪府)



[表 19-7-8、厚生労働省「介護保険事業状況報告」参照]

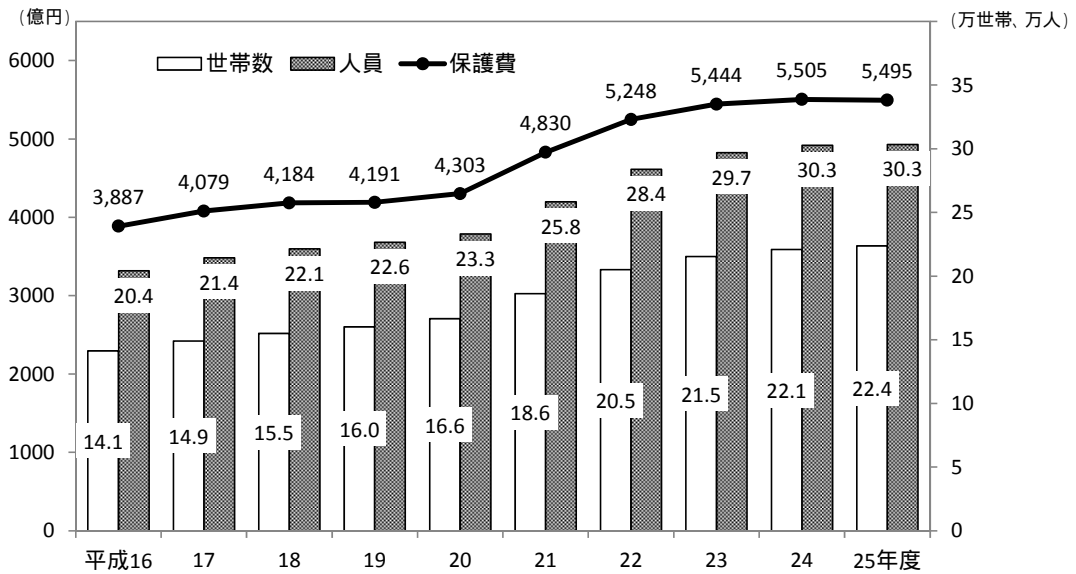
生活保護

生活保護受給者は年々増加

平成25年度の生活保護状況は被保護世帯数が22万3,741世帯(前年度比1.3%増)、保護人員が30万3,401人(同0.2%増)、保護費支出額5,494億8,226万円(同0.2%減)となっています。これを平成16年度と比較すると、世帯数は8万2,504世帯増で約1.6倍、実人員は9万9,251人増で約1.5倍、保護費は1,608億1,889万円増で約1.4倍となっています。(平成25年度の数値は、平成26年3月中の速報値)

全国の生活保護受給世帯数は160万2,163世帯で全世帯の2.9%ですが、大阪府は全世帯の5.4%となっており全国の約1.9倍となっています。(世帯数は平成26年1月1日現在の住民基本台帳世帯数を用いて計算)

保護世帯数、人員及び保護費の推移



[表 19-9,10 参照]

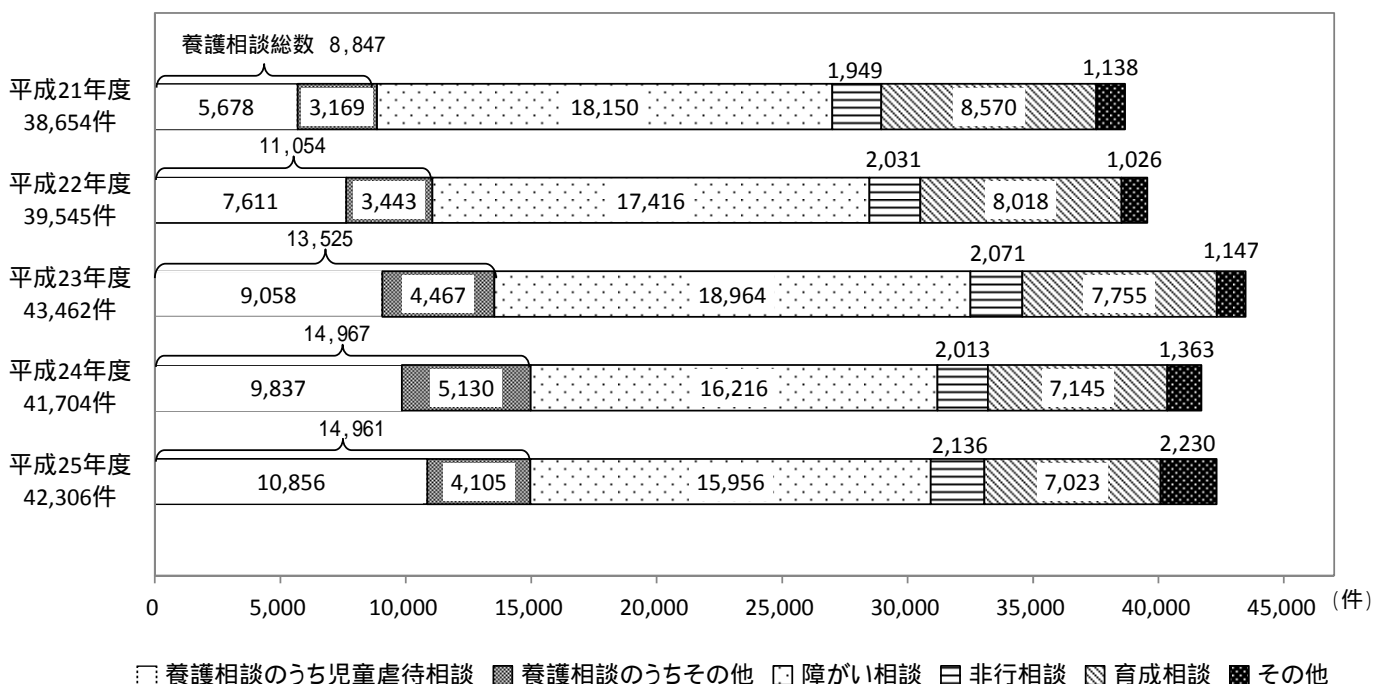
児童相談所の相談受付件数

児童虐待の相談件数が増加

児童相談所における平成25年度の相談受付件数は4万2,306件で、前年度に比べ602件増加しました。相談内容の内訳では、障がい相談が1万5,956件で最も多く総相談件数の37.7%を占めており、次いで、養護相談が1万4,961件(同35.4%)、育成相談が7,023件(同16.6%)、非行相談が2,136件(同5.0%)、保健相談が80件(同0.2%)の順になっています。

養護相談件数は年々増加傾向にあります。特に児童虐待相談件数は平成21年度に5,678件(同14.7%)であったのが、平成25年度には10,856件(同25.7%)と約1.9倍になっています。

児童相談所相談受付件数の推移



[表 19-15 参照]

19 - 1

全国健康保険協会管掌健康保険

- 1) 平成20年10月1日付で全国健康保険協会が設立されたことに伴い、政府管掌健康保険は、全国健康保険協会管掌健康保険に変更された。
- 2) 平成20年9月以前の数値は、政府管掌健康保険のものである。
- 3) 健康保険法第3条第2項被保険者に係る分は含まれていない。

(1) 適用事業所数、被保険者数等

(各年度末現在)

区 分	単位	平成21年度	平成22年度	平成23年度	平成24年度	平成25年度
事業所数	所	138,803	137,222	135,875	137,345	141,121
被保険者数	人	1,604,726	1,621,158	1,619,821	1,637,281	1,665,154
平均標準報酬月額	円	302,481	299,839	299,418	299,243	299,748

(2) 給付件数・金額

- ア) 診療費には、薬剤支給、入院時食事療養費・生活療養費(標準負担額差額支給分を除く)、訪問看護療養費を含み、高齢受給者分は被保険者分に含まれる。
- イ) 療養費には、入院時食事療養費・生活療養費(標準負担額差額支給分を除く)は含まれていない。
- ウ) 被保険者の高額療養費には、世帯合算高額療養費及び高額介護合算療養費を含む。

給付区分	平成23年度		平成24年度		平成25年度	
	件数	金額	件数	金額	件数	金額
総数	34,005,082	417,031,414	34,233,611	419,360,693	34,676,999	428,096,528
被保険者						
総数	18,202,966	239,227,724	18,496,938	242,695,187	18,897,652	249,907,258
ア) 診療費	16,475,484	204,162,619	16,794,116	209,046,309	17,225,606	216,551,407
イ) 療養費	1,592,457	9,283,346	1,572,990	8,812,467	1,545,439	8,427,815
ウ) 傷病手当金	-	-	1	15	-	-
出産育児一時金	75,782	14,743,280	74,322	14,322,368	75,038	14,502,082
家族葬料	2,144	107,006	2,063	102,948	1,911	95,401
家族出産育児一時金	9,486	3,975,030	9,631	4,036,260	10,028	4,201,980
高額療養費	8,415	3,949,237	8,508	4,000,907	9,138	4,257,851
その他	39,198	3,007,207	35,307	2,373,913	30,492	1,870,721
被扶養者						
総数	15,802,116	177,803,690	15,736,673	176,665,506	15,779,347	178,189,270
ア) 診療費	14,900,005	160,233,875	14,863,717	160,255,860	14,937,189	162,461,380
イ) 療養費	862,456	5,549,775	836,595	5,176,180	809,028	4,862,603
ウ) 家族葬料	4	83	7	116	4	55
家族出産育児一時金	1,482	74,100	1,468	73,400	1,294	64,700
高額療養費	26,494	11,105,910	24,975	10,468,860	24,519	10,277,370
その他	11,675	839,947	9,911	691,089	7,313	523,162

資料 全国健康保険協会大阪支部

19 - 2

国民健康保険

(1) 保険者数、被保険者数

- ア) 同種又は同業組合で営むものである。

(各年度末現在)

年 度	保 険 者 数			被 保 険 者 数		
	総 数	市 町 村	ア) 組 合	総 数	世 帯 主	非 世 帯 主
平成21年度	59	43	16	2,793,718	1,587,085	1,206,633
22	59	43	16	2,776,090	1,587,966	1,188,124
23	59	43	16	2,744,325	1,582,964	1,161,361
24	59	43	16	2,702,338	1,573,652	1,128,686
平成25年度	59	43	16	2,649,345	1,560,920	1,088,425

(2) 給付件数・金額

給付区分	件 数			金 額		
	平成23年度	平成24年度	平成25年度	平成23年度	平成24年度	平成25年度
総数	43,047,604	43,202,345	43,245,834	718,588,128	723,639,157	730,976,165
療養の給付						
一般診療	38,111,741	38,307,086	38,422,387	613,671,782	617,598,437	625,687,554
入院	561,741	558,510	553,710
入院外	21,823,528	21,760,659	21,602,589
歯科診療	5,071,597	5,084,166	5,146,020
薬剤支給等	10,654,875	10,903,751	11,120,068
療養費	2,979,424	2,860,290	2,717,975	24,578,922	22,593,120	20,880,331
その他の保険給付	892,182	931,317	964,995	8,313,833	8,187,508	8,026,422
出産育児給付	15,059	14,780	14,493	6,317,984	6,177,737	6,047,942
葬費の給付	14,399	14,056	13,979	665,946	645,780	649,430
その他	862,724	902,481	936,523	1,329,903	1,363,991	1,329,050
高額療養費	1,064,257	1,103,652	1,140,477	72,023,591	75,260,090	76,381,858

資料 大阪府福祉部国民健康保険課

19-3 厚生年金保険

1) 平成21年12月まで各社会保険事務所、平成22年1月以降から各年金事務所の報告に基づくものである。 (各年度末現在)

区 分	単位	平成21年度	平成22年度	平成23年度	平成24年度	平成25年度
事業所数	所	150,210	147,506	146,555	147,557	151,862
被保険者数	人	3,139,045	3,095,146	3,116,440	3,075,875	3,155,723
平均標準報酬額	円	320,995	321,808	321,747	324,080	320,944

資料 日本年金機構大手前年金事務所

19-4 支給区分別国民年金受給権者数、年金額等

(1) 福祉関係

ア) 受給権者に対する裁定総額である。 イ) 支給停止額を差し引いたものである。 (各年度末現在)

支給区分	平成24年度				平成25年度				
	受給権者数	ア) 年金額	停止額	イ) 支給年金額	受給権者数	ア) 年金額	停止額	イ) 支給年金額	
	人	千円			人	千円			
総数	総数	67,623	60,646,065	2,782,852	57,863,213	68,949	61,663,766	2,763,288	58,900,478
	全部支給	64,190	57,710,237	-	57,710,237	65,545	58,757,407	-	58,757,407
	一部支給	396	366,888	213,912	152,976	371	340,407	197,336	143,071
	全部支給停止	3,037	2,568,940	2,568,940	-	3,033	2,565,952	2,565,952	-
老福 祉 年 金	総数	137	55,197	22,084	33,113	91	36,290	14,368	21,922
	全部支給	76	30,620	-	30,620	50	19,940	-	19,940
	一部支給	15	6,044	3,551	2,493	12	4,785	2,803	1,982
	全部支給停止	46	18,533	18,533	-	29	11,565	11,565	-
障 基 礎 年 金	総数	67,486	60,590,868	2,760,768	57,830,100	68,858	61,627,476	2,748,920	58,878,556
	全部支給	64,114	57,679,617	-	57,679,617	65,495	58,737,467	-	58,737,467
	一部支給	381	360,844	210,361	150,483	359	335,622	194,533	141,089
	全部支給停止	2,991	2,550,407	2,550,407	-	3,004	2,554,387	2,554,387	-
遺 基 礎 年 金	総数	-	-	-	-	-	-	-	-
	全部支給	-	-	-	-	-	-	-	-
	一部支給	-	-	-	-	-	-	-	-
	全部支給停止	-	-	-	-	-	-	-	-

(2) 拠出関係

ウ) 準母子年金を含む。

支給区分	平成24年度				平成25年度				
	受給権者数	ア) 年金額	停止額	イ) 支給年金額	受給権者数	ア) 年金額	停止額	イ) 支給年金額	
	人	千円			人	千円			
総数	総数	1,914,226	1,217,849,937	19,087,590	1,198,762,347	1,995,342	1,274,327,348	19,811,570	1,254,515,778
	全部支給	1,883,172	1,198,761,672	-	1,198,761,672	1,963,033	1,254,515,110	-	1,254,515,110
	一部支給	1	1,012	337	675	1	1,002	334	668
	全部支給停止	31,053	19,087,253	19,087,253	-	32,308	19,811,236	19,811,236	-
老 年 金	総数	57,826	28,382,692	316,114	28,066,578	50,313	24,759,044	292,552	24,466,492
	全部支給	57,073	28,066,578	-	28,066,578	49,605	24,466,492	-	24,466,492
	一部支給	-	-	-	-	-	-	-	-
	全部支給停止	753	316,114	316,114	-	708	292,552	292,552	-
通 老 年 金	総数	48,712	10,806,262	19,884	10,786,378	43,441	9,673,778	17,576	9,656,202
	全部支給	48,606	10,786,378	-	10,786,378	43,346	9,656,202	-	9,656,202
	一部支給	-	-	-	-	-	-	-	-
	全部支給停止	106	19,884	19,884	-	95	17,576	17,576	-
障 害 年 金	総数	2,955	2,613,365	204,685	2,408,680	2,722	2,402,007	189,457	2,212,550
	全部支給	2,711	2,408,680	-	2,408,680	2,496	2,212,550	-	2,212,550
	一部支給	-	-	-	-	-	-	-	-
	全部支給停止	244	204,685	204,685	-	226	189,457	189,457	-
7) 母 子 年 金	総数	1	1,012	337	675	1	1,002	334	668
	全部支給	-	-	-	-	-	-	-	-
	一部支給	1	1,012	337	675	1	1,002	334	668
	全部支給停止	-	-	-	-	-	-	-	-
遺 児 年 金	総数	-	-	-	-	-	-	-	-
	全部支給	-	-	-	-	-	-	-	-
	一部支給	-	-	-	-	-	-	-	-
	全部支給停止	-	-	-	-	-	-	-	
寡 婦 年 金	総数	1,453	639,544	217,551	421,993	1,196	523,749	185,276	338,473
	全部支給	949	421,993	-	421,993	761	338,473	-	338,473
	一部支給	-	-	-	-	-	-	-	-
	全部支給停止	504	217,551	217,551	-	435	185,276	185,276	-
障 基 礎 年 金	総数	51,743	44,394,356	4,071,000	40,323,356	53,292	45,525,485	4,156,308	41,369,177
	全部支給	46,747	40,323,356	-	40,323,356	48,178	41,369,177	-	41,369,177
	一部支給	-	-	-	-	-	-	-	-
	全部支給停止	4,996	4,071,000	4,071,000	-	5,114	4,156,308	4,156,308	-
遺 基 礎 年 金	総数	15,087	11,773,876	5,377,394	6,396,482	14,528	11,351,852	5,191,191	6,160,661
	全部支給	6,058	6,396,482	-	6,396,482	5,843	6,160,661	-	6,160,661
	一部支給	-	-	-	-	-	-	-	-
	全部支給停止	9,029	5,377,394	5,377,394	-	8,685	5,191,191	5,191,191	-
老 基 礎 年 金	総数	1,736,449	1,119,238,830	8,880,625	1,110,358,205	1,829,849	1,180,090,431	9,778,876	1,170,311,555
	全部支給	1,721,028	1,110,358,205	-	1,110,358,205	1,812,804	1,170,311,555	-	1,170,311,555
	一部支給	-	-	-	-	-	-	-	-
	全部支給停止	15,421	8,880,625	8,880,625	-	17,045	9,778,876	9,778,876	-

資料 日本年金機構大手前年金事務所

19-5 一般及び日雇雇用保険給付件数、金額等

給付区分		単位	平成21年度	平成22年度	平成23年度	平成24年度	平成25年度
一般	離職票提出件数	件	175,868	155,344	152,060	149,190	139,868
	受給資格決定件数	件	175,258	153,659	151,224	149,062	138,822
	初回受給者数	人	146,954	122,391	116,852	112,301	101,521
	受給者実人員(月平均)	人	56,315	46,851	42,874	41,510	37,637
	保険金支給額	千円	91,129,064	73,874,154	67,642,441	65,783,171	59,405,716
	支給終了者数	人	113,215	97,216	89,211	84,357	77,962
	給付延日数	日	17,437,466	14,431,248	13,105,286	12,560,544	11,343,189
離職票交付枚数	枚	382,875	361,671	372,973	385,386	383,399	
日雇	受給者実人員	人	35,466	31,432	30,648	31,754	33,039
	保険金支給額	千円	2,771,065	2,320,956	2,192,870	2,192,416	2,196,664
	日雇労働被保険者手帳交付件数	件	4,507	3,918	3,757	3,867	3,896

資料 大阪労働局職業安定部「職業安定業務統計」

19-6 補償種類別労災保険給付件数、金額等

- 1) 各労働基準監督署において各年度中に支払った労働者災害補償給付である。なお、厚生労働省支払い分を含む。
- 2) 年金給付は、傷病(補償)年金・障害(補償)年金・遺族(補償)年金の合計である。療養(補償)給付には傷病(補償)年金受給者に係る療養(補償)給付を含み、通勤災害も含む。

給付区分		単位	平成21年度	平成22年度	平成23年度	平成24年度	平成25年度
総数	件数	件	404,131	400,893	399,998	416,680	402,010
	新規受給者数	人	41,483	42,633	43,319	45,763	43,780
	金額	円	61,743,445,038	61,031,840,709	60,349,778,732	62,195,346,221	60,607,403,861
療養(補償)給付	件数	件	243,837	241,748	241,814	258,528	247,411
	日数	日	5,088,555	4,983,216	4,938,677	5,314,797	4,953,370
	金額	円	16,451,905,230	16,859,794,965	16,872,748,615	18,850,829,575	17,745,638,703
休業(補償)給付	件数	件	39,784	39,028	38,408	38,869	36,882
	日数	日	1,301,894	1,266,283	1,253,827	1,252,675	1,212,471
	金額	円	7,359,926,879	6,963,482,721	6,858,630,418	6,899,364,238	6,645,216,366
障害(補償)一時金	件数	件	2,262	2,204	2,116	2,052	2,032
	金額	円	3,517,076,766	3,433,105,459	3,291,741,024	3,192,508,211	3,255,409,404
遺族(補償)一時金	件数	件	73	81	52	57	67
	金額	円	667,309,948	615,412,228	395,095,854	526,087,820	510,054,716
葬祭料(葬祭給付)	件数	件	248	256	213	243	255
	金額	円	173,618,660	181,347,318	155,054,190	175,092,650	185,587,080
介護(補償)給付	件数	件	4,706	4,619	4,624	4,503	4,366
	金額	円	598,592,770	582,313,022	581,146,512	565,588,953	551,337,350
年金等給付	件数	件	112,032	111,987	111,684	111,394	110,077
	金額	円	32,941,267,081	32,368,789,565	32,164,430,258	31,956,335,659	31,687,970,809
二次健康診断等給付	件数	件	1,189	970	1,087	1,034	920
	金額	円	33,747,704	27,595,431	30,931,861	29,539,115	26,189,433

資料 厚生労働省「労働者災害補償保険事業年報」

1 9 - 7 保険者別介護保険被保険者数、認定者数及び受給者数

ア) くすのきは守口市、門真市及び四條畷市の3市で構成する広域連合である。

保 険 者	第1号 被保険者数 (当年度末現在)	要介護（要支援） 認定者数 (当年度末現在)		居宅介護（介護予防） サービス受給者数 (当年度累計)		地域密着型介護（介護予 防） サービス受給者数 (当年度累計)		施設介護 サービス受給者数 (当年度累計)	
		第1号 被保険者	第2号 被保険者	第1号 被保険者	第2号 被保険者	第1号 被保険者	第2号 被保険者	第1号 被保険者	第2号 被保険者
人									
平成 2 0 年 度	1,869,987	331,020	11,373	2,352,032	88,291	116,053	1,866	567,220	9,629
2 1	1,921,611	346,058	11,372	2,488,916	87,502	128,501	2,195	560,824	8,586
2 2	1,943,836	364,248	11,523	2,641,583	89,615	140,578	2,253	558,503	7,962
2 3	1,999,147	384,121	11,626	2,840,085	93,012	159,977	2,555	562,653	8,235
平成 2 4 年 度	2,089,018	411,736	11,429	3,051,088	92,853	180,074	2,644	572,098	8,154
大 阪 市 地 域	624,254	140,477	3,364	1,055,823	26,559	54,750	690	194,728	2,348
三 島 地 域	247,404	40,729	1,223	298,445	10,017	20,540	464	60,049	1,098
豊 能 地 域	156,305	29,036	730	214,571	5,621	14,447	184	39,724	531
北 河 内 地 域	281,795	48,909	1,627	364,809	13,512	19,329	237	67,563	1,248
中 河 内 地 域	206,779	39,819	1,139	291,383	9,352	18,115	264	57,248	901
南 河 内 地 域	159,636	30,435	907	214,981	6,971	15,312	202	45,996	694
泉 北 地 域	276,631	54,852	1,591	406,187	13,634	23,099	415	72,323	980
泉 南 地 域	136,214	27,479	848	204,889	7,187	14,482	188	34,467	354
大 阪 市	624,254	140,477	3,364	1,055,823	26,559	54,750	690	194,728	2,348
堺 市	204,213	42,637	1,181	307,126	10,022	18,721	285	51,556	654
岸 和 田 市	46,650	9,859	294	75,381	2,517	4,438	79	11,482	124
豊 中 市	92,426	17,799	465	131,533	3,403	9,079	126	22,418	267
池 田 市	24,392	4,609	88	34,219	748	2,899	12	6,495	83
吹 田 市	75,619	13,917	393	98,806	3,091	6,833	145	19,175	417
泉 大 津 市	16,345	2,624	97	20,839	737	846	28	4,078	55
高 槻 市	89,171	13,660	384	103,589	3,323	7,393	188	20,554	253
貝 塚 市	20,045	3,794	112	29,008	962	1,526	2	5,073	69
枚 方 市	93,334	16,470	560	121,487	4,421	6,290	58	21,893	442
茨 木 市	57,157	9,298	286	68,066	2,269	4,472	82	13,413	295
八 尾 市	66,899	12,179	342	86,402	2,778	7,027	79	17,420	269
泉 佐 野 市	22,907	5,192	170	38,359	1,426	3,032	63	6,181	71
富 田 林 市	28,481	5,388	175	40,805	1,412	3,514	30	8,332	132
寝 屋 川 市	59,215	9,410	294	76,932	2,869	5,667	102	12,662	241
河 内 長 野 市	30,458	6,222	167	41,558	1,232	3,524	63	7,755	108
松 原 市	32,368	5,660	175	40,213	1,346	1,364	56	10,889	185
大 東 市	28,308	4,737	178	34,084	1,334	1,617	-	7,828	207
和 泉 市	37,521	5,891	212	50,254	2,102	1,758	59	11,780	171
箕 面 市	29,096	4,855	140	37,205	1,178	2,043	46	7,496	122
柏 原 市	17,309	3,520	118	22,910	893	1,853	58	5,452	113
羽 曳 野 市	28,875	5,767	179	39,869	1,298	3,363	11	7,967	108
摂 津 市	18,458	2,755	126	20,176	1,014	1,555	49	4,975	131
高 石 市	14,176	2,851	71	21,293	576	1,505	31	3,939	66
藤 井 寺 市	16,231	3,316	79	23,761	541	1,453	24	3,847	38
東 大 阪 市	122,571	24,120	679	182,071	5,681	9,235	127	34,376	519
泉 南 市	15,206	2,795	87	20,171	739	2,204	36	3,593	35
交 野 市	18,427	2,750	96	20,494	746	1,512	29	4,409	18
大 阪 狭 山 市	13,552	2,544	90	18,235	676	1,688	16	3,452	44
大 阪 南 市	14,321	2,557	80	18,431	642	1,588	2	3,803	48
島 本 町	6,999	1,099	34	7,808	320	287	-	1,932	2
豊 能 町	6,973	1,076	22	6,845	166	415	-	1,584	32
能 勢 町	3,418	697	15	4,769	126	11	-	1,731	27
忠 岡 町	4,376	849	30	6,675	197	269	12	970	34
熊 取 町	9,781	1,673	62	12,326	526	1,085	6	2,340	7
田 尻 町	1,814	365	9	2,487	85	159	-	558	-
岬 町	5,490	1,244	34	8,726	290	450	-	1,437	-
太 子 町	3,234	472	15	3,646	131	131	-	1,193	21
河 南 町	4,342	780	18	4,912	276	192	-	1,722	34
千 早 赤 阪 村	2,095	286	9	1,982	59	83	2	839	24
ア) くすのき	82,511	15,542	499	111,812	4,142	4,243	48	20,771	340

19-8 保険者別介護保険給付件数及び給付額

ア) くすのきは守口市、門真市及び四條畷市の3市で構成する広域連合である。

保 険 者	総 数		居宅介護（介護予防） サービス		地域密着型介護（介護予防） サービス		施 設 介 護 サ ー ビ ス	
	件 数	金 額	件 数	金 額	件 数	金 額	件 数	金 額
	件 千円							
平成20年度	7,934,694	403,694,758	7,230,510	228,788,006	120,254	24,144,932	583,930	150,761,821
21	8,427,652	431,733,564	7,716,626	252,576,461	133,713	26,612,991	577,313	152,544,112
22	9,049,530	456,171,192	8,327,446	275,476,427	146,505	29,127,903	575,579	151,566,862
23	9,789,088	484,995,341	9,042,749	299,073,792	166,727	33,435,628	579,612	152,485,920
平成24年度	10,585,862	523,656,660	9,808,784	329,242,485	187,636	39,203,120	589,442	155,211,055
大阪市地域	3,682,729	180,852,386	3,426,783	116,087,947	56,815	11,550,579	199,131	53,213,860
三島地域	1,045,418	51,843,103	961,670	31,617,609	21,674	4,253,139	62,074	15,972,355
豊能地域	735,240	36,379,087	679,558	22,696,624	14,996	3,208,960	40,686	10,473,502
北河内地域	1,249,131	63,217,269	1,159,728	40,176,220	19,836	4,646,196	69,567	18,394,853
中河内地域	1,014,579	50,850,660	937,100	31,221,213	18,602	3,986,268	58,877	15,643,179
南河内地域	746,574	38,381,086	681,567	22,656,334	16,520	3,491,328	48,487	12,233,424
泉北地域	1,415,318	67,559,892	1,315,565	42,559,403	24,283	5,191,045	75,470	19,809,444
泉南地域	696,873	34,573,178	646,813	22,227,134	14,910	2,875,606	35,150	9,470,438
大阪市	3,682,729	180,852,386	3,426,783	116,087,947	56,815	11,550,579	199,131	53,213,860
堺市	1,086,001	50,924,361	1,010,974	32,398,709	19,842	4,222,567	55,185	14,303,085
岸和田市	268,231	12,453,242	251,830	8,475,167	4,647	670,755	11,754	3,307,320
豊中市	450,086	21,755,951	417,709	13,849,444	9,447	2,010,887	22,930	5,895,620
池田市	115,121	5,897,879	105,548	3,512,871	2,958	665,710	6,615	1,719,298
吹田市	348,250	17,250,817	321,105	10,686,643	7,174	1,408,247	19,971	5,155,927
泉大津市	71,678	3,485,085	66,611	2,189,936	885	194,756	4,182	1,100,393
高槻市	358,767	17,688,022	330,068	10,700,410	7,730	1,600,864	20,969	5,386,748
貝塚市	96,626	4,872,999	89,849	3,075,781	1,547	357,789	5,230	1,439,429
枚方市	421,235	21,024,783	392,198	13,529,394	6,504	1,527,717	22,533	5,967,672
茨木市	240,695	11,791,587	221,842	7,288,341	4,831	883,241	14,022	3,620,005
八尾市	310,410	16,545,225	285,291	10,156,180	7,177	1,550,743	17,942	4,838,301
泉佐野市	122,512	6,499,594	113,157	4,206,964	3,098	617,577	6,257	1,675,053
富田林市	135,648	6,884,490	123,614	4,017,272	3,564	700,490	8,470	2,166,727
寝屋川市	253,518	12,904,723	234,808	8,146,742	5,780	1,355,326	12,930	3,402,655
河内長野市	135,974	7,324,794	124,397	4,523,082	3,687	702,758	7,890	2,098,955
松原市	143,510	7,510,516	130,780	4,129,162	1,480	283,789	11,250	3,097,565
大東市	115,407	6,003,159	105,671	3,462,407	1,619	370,954	8,117	2,169,797
和泉市	160,012	8,426,242	147,267	4,987,838	1,707	392,021	11,038	3,046,383
箕面市	129,482	6,486,941	119,548	4,045,402	2,155	449,622	7,779	1,991,916
柏原市	78,245	4,229,511	70,660	2,272,468	1,947	481,289	5,638	1,475,754
羽曳野市	136,683	7,134,033	125,095	4,216,176	3,449	782,941	8,139	2,134,916
摂津市	71,195	3,668,897	64,388	2,087,105	1,649	287,142	5,158	1,294,650
高石市	75,100	3,671,641	69,495	2,250,011	1,562	322,866	4,043	1,098,763
藤井寺市	80,843	3,948,262	75,434	2,562,350	1,489	375,042	3,920	1,010,870
東大阪市	625,924	30,075,924	581,149	18,792,565	9,478	1,954,236	35,297	9,329,124
泉南市	67,507	3,511,668	61,569	2,053,725	2,271	485,573	3,667	972,370
交野市	70,052	3,825,449	63,972	2,282,109	1,576	369,032	4,504	1,174,308
大阪狭山市	61,869	3,202,630	56,580	1,902,161	1,741	388,020	3,548	912,449
大阪府	64,517	3,185,734	58,990	1,891,424	1,638	336,915	3,889	957,395
島本町	26,511	1,443,781	24,267	855,111	290	73,645	1,954	515,025
豊能町	23,746	1,274,536	21,688	789,996	424	79,629	1,634	404,911
能勢町	16,805	963,781	15,065	498,911	12	3,112	1,728	461,757
忠岡町	22,527	1,052,564	21,218	732,909	287	58,835	1,022	260,820
熊取町	40,385	2,170,583	36,954	1,305,330	1,085	257,696	2,346	607,556
田尻町	8,647	481,543	7,923	292,705	160	38,132	564	150,706
岬町	28,448	1,397,815	26,541	926,037	464	111,168	1,443	360,610
太子町	13,511	815,143	12,147	479,313	129	30,705	1,235	305,126
河内町	30,812	1,084,897	26,746	585,069	895	206,041	3,171	293,787
千早赤阪村	7,724	476,320	6,774	241,750	86	21,542	864	213,029
ア) くすのき	388,919	19,459,155	363,079	12,755,568	4,357	1,023,168	21,483	5,680,420

19-9

市町村、扶助別保護世帯数及び人員

- 1) 生活保護法に基づく被保護世帯数及び人員である。
- 2) 各年度については年平均値、平成25年度については、3月中の世帯数及び人員の速報値である。
- ア) 1人で2種以上の扶助を受けた場合も計上されているので各項目の合計は実数と一致しない。

市 町 村	実 数		ア) 扶 助 区 分							
	世 帯 数	人 員	生 活	住 宅	教 育	介 護	医 療	出 産	生 業	葬 祭
平成 2 1 年 度	186,175	258,429	237,230	231,981	24,345	30,359	196,407	27	6,347	534
2 2	205,136	283,987	262,589	256,847	25,435	33,173	215,790	29	7,346	547
2 3	215,290	296,977	274,712	269,160	25,960	36,622	231,052	29	7,839	532
2 4	220,847	302,837	280,085	275,406	25,476	40,082	236,455	26	8,053	514
平成 2 5 年 度	223,741	303,401	279,628	275,919	24,291	45,260	241,596	33	7,244	637
大 阪 市 地 域	117,909	150,592	140,411	137,966	9,190	23,155	117,303	31	3,535	398
三 島 地 域	12,398	17,932	16,215	16,265	1,746	2,107	15,952	-	490	22
豊 能 地 域	9,062	12,696	11,064	11,328	988	1,826	9,826	1	379	17
北 河 内 地 域	21,745	31,556	28,928	28,393	2,925	4,420	24,838	-	1,134	71
中 河 内 地 域	21,261	30,634	28,377	28,333	3,136	4,528	24,614	1	525	35
南 河 内 地 域	9,154	13,855	12,672	12,320	1,704	1,894	11,565	-	417	28
泉 北 地 域	23,636	33,913	31,021	30,724	3,425	5,394	26,664	-	309	53
泉 南 地 域	8,576	12,223	10,940	10,590	1,177	1,936	10,834	-	455	13
大 阪 市	117,909	150,592	140,411	137,966	9,190	23,155	117,303	31	3,535	398
堺 市	18,507	26,214	23,981	23,921	2,495	4,484	21,560	-	165	42
岸 和 田 市	4,063	5,981	5,441	5,281	637	863	5,500	-	257	10
豊 中 市	7,419	10,412	9,014	9,342	783	1,583	8,146	1	336	16
池 田 市	696	915	833	813	75	116	715	-	12	-
吹 田 市	4,244	6,139	5,577	5,646	622	864	5,752	-	59	10
泉 大 津 市	1,250	1,830	1,648	1,657	195	185	1,627	-	57	1
高 槻 市	4,136	6,184	5,574	5,649	664	613	5,876	-	229	5
貝 塚 市	1,181	1,673	1,484	1,438	158	235	1,526	-	64	1
守 口 市	4,270	6,123	5,687	5,243	509	947	4,529	-	206	14
枚 方 市	5,515	8,106	7,166	7,269	766	1,120	5,389	-	364	18
茨 木 市	2,835	3,963	3,571	3,502	331	423	3,049	-	148	5
八 尾 市	5,531	8,175	7,645	7,550	969	1,290	7,906	-	320	11
泉 佐 野 市	1,317	1,733	1,524	1,469	126	373	1,659	-	31	1
富 田 林 市	1,903	3,006	2,714	2,752	388	376	2,151	-	160	9
寝 屋 川 市	5,162	7,584	7,021	6,995	763	1,048	7,290	-	249	24
河 内 長 野 市	1,136	1,770	1,611	1,540	222	212	1,401	-	56	2
松 原 市	2,186	3,145	2,866	2,768	335	513	2,839	-	10	7
大 東 市	950	1,270	1,173	1,161	71	227	1,139	-	9	4
和 泉 市	2,889	4,422	4,048	3,879	581	494	2,142	-	24	7
箕 面 市	862	1,247	1,116	1,115	118	103	868	-	30	1
柏 原 市	959	1,341	1,207	1,206	141	193	1,220	-	53	1
羽 曳 野 市	2,035	3,112	2,923	2,833	418	419	2,949	-	130	7
門 真 市	4,563	6,541	6,121	6,026	603	829	4,930	-	226	10
撰 津 市	1,077	1,496	1,359	1,333	116	194	1,146	-	46	2
高 石 市	606	874	828	767	82	147	837	-	34	3
藤 井 寺 市	1,162	1,737	1,603	1,591	224	223	1,307	-	22	1
東 大 阪 市	14,771	21,118	19,525	19,577	2,026	3,045	15,488	1	152	23
泉 南 市	832	1,205	1,056	1,042	101	178	756	-	53	-
四 條 畷 市	653	873	795	766	56	124	820	-	23	1
交 野 市	632	1,059	965	933	157	125	741	-	57	-
大 阪 狭 山 市	547	761	671	656	62	110	667	-	31	2
阪 南 市	493	629	558	550	29	142	526	-	16	-
島 本 町	106	150	134	135	13	13	129	-	8	-
豊 能 町	23	39	26	13	6	8	32	-	1	-
忠 勢 町	62	83	75	45	6	16	65	-	-	-
熊 岡 町	384	573	516	500	72	84	498	-	29	-
熊 取 町	339	503	433	407	65	56	432	-	14	1
田 尻 町	155	216	196	196	23	26	186	-	6	-
岬 町	196	283	248	207	38	63	249	-	14	-
太 子 町	112	227	208	129	52	12	173	-	8	-
河 南 町	57	73	57	47	3	23	59	-	-	-
千 早 赤 阪 村	16	24	19	4	-	6	19	-	-	-

資料 大阪府福祉部地域福祉推進室社会援護課、大阪府福祉局生活福祉部保護課、堺市健康福祉局生活福祉部生活援護管理課、豊中市健康福祉部福祉事務所、高槻市健康福祉部福祉事務所、東大阪市福祉部生活福祉室

19-10 市町村、扶助別保護費支出額

1) 生活保護法に基づく保護費の各年度の支出である。
 2) 平成25年度については速報値である。

市町村	総額	扶助費区分								保護施設 事務費
		生活	住宅	教育	介護	医療	出産	生業	葬祭	
	千円									
平成21年度	482,965,536	165,488,198	76,499,109	2,500,728	8,061,248	221,740,831	16,671	2,205,120	1,387,684	5,065,947
22	524,839,092	186,174,695	83,038,577	2,951,524	8,891,334	235,627,525	19,069	1,620,468	1,423,563	5,092,337
23	544,350,738	191,300,380	87,222,777	3,003,107	9,487,330	245,161,802	18,103	1,670,352	1,369,320	5,117,567
24	550,528,970	193,719,974	89,624,426	2,941,531	10,234,070	245,743,029	14,430	1,706,501	1,326,248	5,218,761
平成25年度	549,482,260	187,492,171	90,457,026	2,848,766	10,516,394	249,886,486	16,663	1,619,725	1,325,278	5,319,752
大阪市	291,924,269	100,238,376	49,679,963	1,134,513	5,377,934	130,367,604	12,597	645,139	854,242	3,613,899
堺市	46,057,574	15,282,557	6,715,924	257,444	994,206	22,288,654	795	157,492	108,831	251,670
岸和田市	9,693,071	3,318,424	1,479,260	66,085	178,569	4,558,956	249	39,631	12,501	39,396
豊中市	18,245,926	5,960,042	2,999,790	96,855	373,485	8,580,702	1,086	59,808	28,319	145,839
池田市	1,751,735	580,382	294,384	8,279	22,920	815,113	-	4,824	536	25,297
吹田市	10,319,070	3,514,752	1,708,368	70,602	169,663	4,718,328	46	43,577	21,178	72,556
泉大津市	2,930,223	951,354	469,125	20,266	39,009	1,413,805	452	8,642	3,870	23,699
高槻市	9,900,605	3,411,640	1,616,194	67,870	123,522	4,528,542	293	39,120	9,897	103,527
貝塚市	2,897,523	891,209	320,466	14,700	77,690	1,557,123	-	9,778	2,220	24,337
守口市	9,955,641	3,433,246	1,616,145	55,818	240,245	4,465,704	187	35,523	27,423	81,350
枚方市	13,351,613	4,604,896	2,148,657	81,146	281,555	6,042,358	-	58,493	24,842	109,666
茨木市	6,928,547	2,265,268	1,109,889	36,136	90,296	3,315,939	-	24,394	2,955	83,669
八尾市	13,658,078	4,703,405	2,279,302	106,469	353,696	6,087,876	-	60,678	26,075	40,577
泉佐野市	3,240,202	925,321	392,750	15,050	96,763	1,777,417	-	6,718	5,029	21,154
富田林市	4,370,663	1,448,060	720,172	44,532	85,898	2,021,592	-	29,775	12,632	8,001
寝屋川市	12,599,841	4,522,919	2,046,441	93,086	258,670	5,553,265	-	42,431	24,373	58,656
河内長野市	2,635,401	888,446	401,824	21,003	54,086	1,203,606	252	14,285	3,460	48,438
松原市	5,351,277	1,797,316	811,812	40,108	99,692	2,550,797	-	19,838	11,142	20,570
大東市	2,324,957	794,627	319,688	8,298	72,561	1,113,567	-	6,691	6,129	3,396
和泉市	7,294,276	2,467,407	1,066,520	71,566	119,400	3,500,724	293	29,865	9,329	29,171
箕面市	2,082,829	695,907	354,646	12,509	33,406	960,884	-	10,498	2,148	12,832
柏原市	2,131,837	680,914	375,407	15,088	32,314	993,482	-	7,653	4,082	22,897
羽曳野市	4,784,823	1,644,301	818,385	43,624	109,586	2,101,834	-	25,731	9,235	32,128
門真市	11,228,592	3,961,211	1,839,420	83,139	183,772	5,053,910	-	41,741	30,072	35,327
摂津市	2,607,516	899,441	433,284	12,477	54,008	1,179,357	-	7,674	4,328	16,947
高石市	1,580,231	466,480	235,536	9,824	25,675	817,073	-	4,067	4,577	16,999
藤井寺市	2,755,480	976,796	520,151	22,198	69,206	1,133,139	-	11,221	3,695	19,072
東大阪市	36,113,899	12,745,572	6,272,577	258,566	700,876	15,745,399	250	127,889	54,563	208,207
泉南市	2,071,129	607,822	264,692	10,465	27,253	1,119,942	-	7,835	2,513	30,607
四條畷市	1,473,482	525,934	220,286	7,208	15,829	691,744	-	4,906	2,821	4,755
交野市	1,434,647	541,925	223,454	20,548	23,432	595,727	163	10,970	624	17,803
大阪狭山市	1,303,356	404,379	158,378	8,337	26,695	684,335	-	3,846	2,479	14,908
阪南市	1,007,077	292,792	111,572	3,471	22,245	554,834	-	2,857	1,520	17,787
島本町	226,519	71,772	36,644	1,295	4,712	101,481	-	1,013	1,539	8,065
豊能町	3,250,351	51,676	11,496	1,028	8,118	1,691,675	-	703	193	17,884
能勢町		787,986	341,544	22,889	56,133		-	11,728	3,876	32,431
忠岡町										
熊取町										
田尻町										
岬町	137,617	42,877	6,271	13,272	-	2,690	2,031	6,233		

資料 大阪府福祉部地域福祉推進室社会援護課、大阪市福祉局生活福祉部保護課、堺市健康福祉局生活福祉部生活援護管理課、豊中市健康福祉部福祉事務所、高槻市健康福祉部福祉事務所、東大阪市福祉部生活福祉室

19-11 保護世帯の労働類型別世帯数

1) 生活保護法による被保護世帯の労働類型別世帯数である。
 2) 各年度については年平均値、平成25年度については、3月中の世帯数で速報値である。

年 度	総 数	世 帯 主 が 働 い て い る 世 帯				世帯主は働いていないが世帯員が働いている世帯	働いている世帯員がいない世帯	
		総 数	常用労働者	日雇労働者	内 職 者			そ の 他
平成21年度	185,544	19,095	15,472	1,666	576	1,381	3,830	162,619
22	204,213	22,244	17,734	2,103	605	1,801	4,354	177,615
23	214,143	24,742	19,741	2,135	638	2,228	4,620	184,781
24	219,569	27,242	21,804	2,177	712	2,549	4,852	187,476
平成25年度	222,306	29,674	23,730	2,021	908	3,015	5,099	187,533
大阪市地域	116,798	14,404	11,577	1,184	357	1,286	2,115	100,279
三島地域	12,360	1,833	1,663	47	49	74	410	10,117
豊能地域	9,026	1,712	996	160	47	509	256	7,058
北河内地域	21,675	3,036	2,131	262	114	529	683	17,956
中河内地域	21,221	3,148	2,386	126	171	465	490	17,583
南河内地域	9,135	1,374	1,227	45	53	49	270	7,491
泉北地域	} 32,091	} 4,167	} 3,750	} 197	} 117	} 103	} 875	} 27,049
泉南地域								
大阪市	116,798	14,404	11,577	1,184	357	1,286	2,115	100,279
堺市	18,459	2,474	2,360	44	40	30	503	15,482
岸和田市	4,046	489	364	67	21	37	99	3,458
豊中市	7,383	1,471	781	154	31	505	204	5,708
池田市	696	69	67	2	-	-	15	612
吹田市	4,240	719	677	10	7	25	146	3,375
泉大津市	1,243	183	132	34	11	6	34	1,026
高槻市	4,120	544	531	-	6	7	130	3,446
貝塚市	1,178	123	113	8	-	2	36	1,019
守口市	4,270	521	152	13	6	350	115	3,634
枚方市	5,499	771	598	70	21	82	177	4,551
茨木市	2,821	391	321	13	29	28	95	2,335
八尾市	5,529	749	706	2	29	12	112	4,668
泉佐野市	1,308	113	105	2	3	3	40	1,155
富田林市	1,901	330	287	8	9	26	72	1,499
寝屋川市	5,129	687	598	48	21	20	152	4,290
河内長野市	1,131	158	153	2	1	2	39	934
松原市	2,180	298	263	18	14	3	52	1,830
大東市	950	93	67	8	11	7	32	825
和泉市	2,862	399	362	6	28	3	80	2,383
箕面市	862	155	133	3	15	4	32	675
柏原市	951	115	108	3	4	-	26	810
羽曳野市	2,032	265	242	10	12	1	62	1,705
門真市	4,547	772	546	115	50	61	165	3,610
摂津市	1,074	153	118	14	7	14	35	886
高石市	605	62	58	3	-	1	20	523
藤井寺市	1,162	202	186	2	8	6	23	937
東大阪市	14,741	2,284	1,572	121	138	453	352	12,105
泉南市	826	128	100	15	9	4	28	670
四條畷市	649	79	72	2	1	4	15	555
交野市	631	113	98	6	4	5	27	491
大阪狭山市	546	82	70	2	2	8	17	447
阪南市	492	57	41	12	3	1	8	427
島本町	105	26	16	10	-	-	4	75
豊能町	} 85	} 17	} 15	} 1	} 1	} -	} 5	} 63
豊能町								
忠熊町	} 1,072	} 139	} 115	} 6	} 2	} 16	} 27	} 906
岡取町								
田尻町	} 183	} 39	} 26	} 3	} 7	} 3	} 5	} 139
子南町								
河早赤阪村								

資料 大阪府福祉部地域福祉推進室社会援護課、大阪市福祉局生活福祉部保護課、堺市健康福祉局生活福祉部生活援護管理課、豊中市健康福祉部福祉事務所、高槻市健康福祉部福祉事務所、東大阪市福祉部生活福祉室

19-12

障がい者手帳の所持者数

市町村	身体障がい者手帳						療育手帳	精神障がい者 保健福祉手帳
	総数	視覚障がい	聴覚平衡 機能障がい	音声言語・ そしゃく 機能障がい	肢体不自由	内部障がい		
	人							
平成21年度	368,135	27,533	29,880	4,853	209,334	96,535	58,012	47,839
22	375,825	27,449	30,337	4,853	213,511	99,675	60,775	51,941
23	374,499	26,853	30,157	4,946	212,958	99,585	63,373	56,527
24	382,633	26,656	30,882	4,936	218,020	102,139	65,904	61,593
平成25年度	386,595	26,275	31,153	4,913	220,664	103,590	68,745	68,332
大阪市地域	135,730	10,537	11,867	1,907	75,260	36,159	21,569	25,486
三島地域	40,572	2,692	2,942	560	23,544	10,834	8,350	7,409
豊能地域	23,509	1,450	1,577	390	13,460	6,632	4,453	4,525
北河内地域	45,937	2,945	3,975	544	25,997	12,476	8,924	7,072
中河内地域	38,582	2,538	3,131	334	21,782	10,797	7,035	6,309
南河内地域	25,500	1,601	1,894	317	15,064	6,624	4,738	4,389
泉北地域	51,089	3,083	3,722	582	30,193	13,509	9,123	8,567
泉南地域	25,676	1,429	2,045	279	15,364	6,559	4,553	4,575
大阪市	135,730	10,537	11,867	1,907	75,260	36,159	21,569	25,486
堺市	37,770	2,282	2,869	433	22,238	9,948	6,713	6,627
岸和田市	9,050	524	677	88	5,471	2,290	1,561	1,655
豊中市	14,682	932	1,059	277	8,303	4,111	2,750	2,987
池田市	3,471	224	226	37	1,958	1,026	607	693
吹田市	13,606	859	925	166	8,112	3,544	2,669	2,740
泉大津市	3,037	168	199	30	1,800	840	575	426
高槻市	12,637	911	877	175	7,178	3,496	2,757	2,548
貝塚市	3,940	240	263	40	2,347	1,050	699	1,018
守口市	6,619	444	568	86	3,737	1,784	1,181	1,042
枚方市	15,349	939	1,062	169	8,878	4,301	2,901	2,332
茨木市	10,281	681	855	152	5,881	2,712	2,105	1,510
八尾市	11,006	813	996	123	6,164	2,910	2,197	2,042
泉佐野市	4,485	233	370	62	2,694	1,126	813	684
富田林市	4,822	317	400	70	2,898	1,137	910	855
寝屋川市	8,693	546	891	104	4,676	2,476	1,831	1,328
河内長野市	4,477	265	366	54	2,593	1,199	731	743
松原市	5,072	315	348	59	2,993	1,357	1,069	1,019
大東市	4,815	314	520	53	2,755	1,173	855	661
和泉市	7,208	452	446	74	4,357	1,879	1,318	988
箕面市	4,002	223	194	56	2,389	1,140	891	665
柏原市	2,617	179	216	33	1,473	716	467	497
羽曳野市	4,828	333	366	56	2,790	1,283	898	719
門真市	5,353	377	531	67	2,935	1,443	1,169	997
摂津市	3,053	186	225	52	1,802	788	608	423
高石市	2,288	147	138	33	1,353	617	388	409
藤井寺市	2,659	160	182	29	1,532	756	496	570
東大阪市	24,959	1,546	1,919	178	14,145	7,171	4,371	3,770
泉南市	2,907	158	279	32	1,725	713	611	443
四條畷市	2,236	141	216	30	1,292	557	487	299
交野市	2,872	184	187	35	1,724	742	500	413
大阪狭山市	2,019	129	119	32	1,238	501	371	361
阪南市	2,415	127	199	23	1,435	631	419	334
島本町	995	55	60	15	571	294	211	188
豊能町	770	44	65	6	449	206	90	120
能勢町	584	27	33	14	361	149	115	60
忠岡町	786	34	70	12	445	225	129	117
熊取町	1,702	85	136	19	1,031	431	258	297
田尻町	318	18	34	5	181	80	55	61
岬町	859	44	87	10	480	238	137	83
太子町	564	33	38	8	342	143	114	56
河南町	738	34	56	5	471	172	111	47
千早赤阪村	321	15	19	4	207	76	38	19

資料 大阪府障がい者自立相談支援センター、大阪府こころの健康総合センター、大阪府福祉部障がい福祉室地域生活支援課

19-13 老人医療費の公費負担状況

- 1) 国制度について、後期高齢者医療制度における給付費総額相当額。
府制度について、65歳以上の身体障がい者及び知的障がい者・ひとり親家庭該当者・特定疾患治療研究事業実施要綱に規定する疾患を有する者・結核に係る医療及び精神通院医療を受けている者に対する医療費助成。
- ア) 国制度は各年2月末現在、府制度については平成22年度以前は2月末現在、平成23年度以降は12月末現在。
- イ) 各年1月から12月の助成件数から調剤件数を除いたもの。
- ウ) 府制度について、平成21年度以前は、上段は65歳以上70歳未満で市町村民税非課税世帯に属する者に対する医療費助成（経過措置）（平成21年10月末終了）、下段は65歳以上の身体障がい者及び知的障がい者・ひとり親家庭該当者・特定疾患治療研究事業実施要綱に規定する疾患を有する者・結核に係る医療及び精神通院医療を受けている者に対する医療費助成。
平成23年度については、平成23年3月から平成23年12月までの数値。

年 度	ア) 医療証交付件数		イ) 受診件数		医療費公費負担額		一人当たり公費負担額	
	国制度	ウ) 府制度	国制度	ウ) 府制度	国制度	ウ) 府制度	国制度	ウ) 府制度
	件				千円		円	
平成21年度	783,029	-	17,348,878	94,342	724,339,587	350,896	945,697	49,506
22	821,300	102,693	17,868,208	2,333,628	779,875,549	10,559,194	972,967	104,432
23	856,894	109,391	18,845,314	2,356,881	828,293,588	11,232,413	986,993	107,196
24	896,088	114,413	19,790,075	2,042,682	862,958,893	9,860,003	984,306	91,536
平成25年度	923,695	118,946	20,601,981	2,542,610	901,855,940	11,941,777	991,312	106,543
				2,658,703	12,172,253			104,356

資料 大阪府福祉部国民健康保険課

19-14 共同募金額及び配分額

募金種別	募 金 額			配 分 先 別	配 分 額		
	平成23年度	平成24年度	平成25年度		平成23年度	平成24年度	平成25年度
	千円				千円		
総 額	856,756	767,789	780,617	総 額	856,756	767,789	780,617
一般募金	628,022	557,177	560,073	社会福祉施設	64,609	67,597	60,970
戸別募金	439,496	378,523	373,778	社会福祉団体	24,024	27,394	24,503
法人募金	67,185	64,643	72,522	府・市社会福祉協議会	28,000	25,400	25,400
学校・職域募金	16,830	15,517	17,708	各種援護資金	5,250	4,750	1,750
街頭募金	18,833	17,593	18,067	市区町村社会福祉協議会	362,115	293,095	316,886
ハッジ募金	56,315	51,322	50,290	災害等準備金他	144,024	138,941	130,564
その他の	29,363	29,579	27,708	在宅援護事業費他	228,734	210,612	220,544
歳末たすけあい	228,734	210,612	220,544				
目 標 額	920,000	910,000	910,000				

資料 社会福祉法人大阪府共同募金会

19-15 児童相談所等の相談受付件数

ア) 市町村における相談件数を含む。

年 度	児 童 相 談 所											
	総 数	養 護 相 談			保健相談	障 害 が い 相 談						
		総 数	児童虐待	その他		総 数	肢不自由	視覚障がい	聴覚障がい	言語発達障がい等	重症心身障がい	知的障がい
	件											
平成21年度	38,654	8,847	5,678	3,169	83	18,150	987	55	581	1,475	14,918	134
22	39,545	11,054	7,611	3,443	80	17,416	882	49	987	914	14,499	85
23	43,462	13,525	9,058	4,467	70	18,964	842	57	1,356	1,707	14,947	55
24	41,704	14,967	9,837	5,130	48	16,216	237	31	1,262	250	14,361	75
平成25年度	42,306	14,961	10,856	4,105	80	15,956	182	15	1,191	310	14,190	68

年 度	児 童 相 談 所										ア)	
	非 行 相 談			育 成 相 談				その他	身 体 知 的 的 婦 人 相 談 所 及 び 婦 人 相 談 員	障 害 が い 者 更 生 相 談 所	障 害 が い 者 更 生 相 談 所	
	総 数	＜ 犯 行 為 等	触 行 為 等	総 数	性 格 行 動	不 登 校	適 性					育 児 ・ 生 活
	件											
平成21年度	1,949	1,120	829	8,570	3,099	579	3,066	1,826	1,055	16,097	10,274	10,838
22	2,031	1,088	943	8,018	3,119	466	2,764	1,669	946	17,436	9,809	10,698
23	2,071	1,034	1,037	7,755	3,050	437	2,704	1,564	1,077	16,182	10,656	10,241
24	2,013	1,055	958	7,145	2,732	407	2,577	1,429	1,315	18,041	10,711	9,577
平成25年度	2,136	1,052	1,084	7,023	2,804	443	2,557	1,219	2,150	18,474	10,973	11,543

資料 厚生労働省「福祉行政報告例」

19-16 民生委員数、民生委員の相談・支援件数

ア) 年度末現在

年 度	ア) 民 生 委 員 数	総 数	支 援 件 数													
			在 宅 福 祉	介 護 保 険	健 康 ・ 健 康 医 療	子 育 て ・ 母 子 保 健	子 ども の 地 域 生 活	子 ども の 教 育 ・ 生 活	も ち ぎ 生 活	生 活 費	年 金 ・ 保 険	仕 事	家 族 関 係	住 居	生 活 環 境	日 常 的 な 支 援
	人															
平成21年度	12,971	378,568	37,154	14,932	18,890	16,578	44,486	19,810	25,865	3,897	5,050	9,586	6,888	13,856	77,437	84,139
22	12,820	384,487	36,340	14,078	19,391	18,098	46,918	22,700	23,224	3,587	4,843	9,787	6,644	14,112	77,921	86,844
23	13,009	371,629	34,372	12,551	17,629	17,595	44,666	23,742	21,070	3,037	4,395	9,517	5,864	15,121	77,798	84,272
24	13,042	375,880	32,606	11,914	17,913	18,565	46,530	25,782	17,094	2,940	4,200	9,762	6,017	14,951	82,857	84,749
平成25年度	12,983	349,107	28,794	10,205	16,664	17,526	44,003	23,258	15,052	2,556	3,658	10,514	5,495	13,951	75,552	81,879

資料 厚生労働省「福祉行政報告例」

19-17 市町村別保育所数、利用児童数及び入所待機児童数等

1) 認定こども園を含む。

(各年4月1日現在)

市 町 村	施設数	定員	利用児童数					待機児童数						
			0 歳	1 歳	2 歳	3 歳	4歳以上	0 歳	1 歳	2 歳	3 歳	4歳以上		
平成 2 2 年	1,201	133,100	135,572	8,268	20,297	24,859	27,289	54,859	1,396	124	604	384	223	61
2 3	1,217	135,081	138,702	8,556	20,741	25,686	28,107	55,612	1,710	179	698	518	229	86
2 4	1,236	136,650	142,087	8,918	21,464	25,865	28,527	57,313	2,050	199	896	526	338	91
2 5	1,262	139,310	144,993	9,059	22,284	26,658	28,525	58,467	1,390	146	643	410	144	47
平成 2 6 年	1,286	142,234	147,656	9,408	22,951	27,636	28,979	58,682	1,124	103	614	254	124	29
大 阪 市 地 域	405	45,821	46,150	2,933	7,204	8,777	9,056	18,180	224	11	132	54	26	1
三 島 地 域	155	16,712	18,099	1,192	2,865	3,334	3,511	7,197	179	16	97	39	23	4
豊 能 地 域	92	8,241	8,515	589	1,411	1,694	1,638	3,183	144	8	79	41	9	7
北 河 内 地 域	178	18,956	19,596	1,193	3,157	3,680	3,802	7,764	79	4	33	14	17	11
中 河 内 地 域	114	12,632	13,585	928	1,890	2,456	2,741	5,570	345	49	216	60	19	1
南 河 内 地 域	83	8,909	9,323	540	1,444	1,711	1,800	3,828	48	2	20	18	7	1
泉 北 地 域	164	19,802	20,984	1,463	3,333	3,918	4,094	8,176	88	11	31	23	19	4
泉 南 地 域	95	11,161	11,404	570	1,647	2,066	2,337	4,784	17	2	6	5	4	-
大 阪 市	405	45,821	46,150	2,933	7,204	8,777	9,056	18,180	224	11	132	54	26	1
堺 市	114	13,977	15,160	1,135	2,453	2,867	2,888	5,817	23	2	6	6	6	3
岸 和 田 市	33	3,700	4,099	258	628	747	836	1,630	17	2	6	5	4	-
豊 中 市	57	4,931	5,200	372	832	1,057	997	1,942	132	8	73	35	9	7
池 田 市	14	1,260	1,374	91	237	255	268	523	-	-	-	-	-	-
吹 田 市	46	5,172	5,559	404	880	1,005	1,062	2,208	24	6	9	4	4	1
泉 大 津 市	14	1,325	1,272	79	209	251	250	483	36	4	12	6	13	1
高 槻 市	45	4,755	5,303	322	815	982	1,041	2,143	-	-	-	-	-	-
貝 塚 市	18	2,060	2,021	89	293	337	420	882	-	-	-	-	-	-
守 口 市	23	2,485	2,379	139	332	433	462	1,013	45	-	14	11	10	10
枚 方 市	55	6,153	6,768	459	1,140	1,268	1,286	2,615	-	-	-	-	-	-
茨 木 市	44	4,560	4,874	316	798	916	959	1,885	104	7	57	20	18	2
八 尾 市	36	4,450	4,807	341	685	847	972	1,962	48	1	34	11	2	-
泉 佐 野 市	19	2,206	2,269	98	314	440	471	946	-	-	-	-	-	-
富 田 林 市	14	1,594	1,684	92	272	327	329	664	-	-	-	-	-	-
寝 屋 川 市	42	4,075	4,093	240	655	816	771	1,611	-	-	-	-	-	-
河 内 長 野 市	14	1,315	1,319	70	215	266	246	522	-	-	-	-	-	-
松 原 市	18	1,850	1,936	134	313	359	350	780	-	-	-	-	-	-
大 東 市	22	2,135	2,223	124	353	431	442	873	-	-	-	-	-	-
和 泉 市	25	3,080	3,213	154	444	574	698	1,343	29	5	13	11	-	-
箕 面 市	18	1,770	1,723	122	306	344	327	624	12	-	6	6	-	-
柏 原 市	12	1,365	1,238	53	173	234	250	528	13	-	12	1	-	-
羽 曳 野 市	14	1,830	1,917	97	280	350	374	816	15	1	5	5	3	1
門 真 市	16	1,913	2,022	132	326	369	401	794	-	-	-	-	-	-
摂 津 市	17	1,805	1,793	132	276	322	346	717	38	-	23	15	-	-
高 石 市	8	1,000	979	72	167	171	192	377	-	-	-	-	-	-
藤 井 寺 市	11	1,040	1,108	64	164	187	227	466	33	1	15	13	4	-
東 大 阪 市	66	6,817	7,540	534	1,032	1,375	1,519	3,080	284	48	170	48	17	1
泉 南 市	7	995	940	58	134	169	193	386	-	-	-	-	-	-
四 條 畷 市	10	1,060	970	51	157	164	207	391	18	-	8	3	6	1
交 野 市	10	1,135	1,141	48	194	199	233	467	16	4	11	-	1	-
大 阪 狭 山 市	7	770	860	64	122	136	181	357	-	-	-	-	-	-
阪 南 市	6	830	831	27	106	150	165	383	-	-	-	-	-	-
島 本 町	3	420	570	18	96	109	103	244	13	3	8	-	1	1
豊 能 町	2	160	161	3	25	27	35	71	-	-	-	-	-	-
能 勢 町	1	120	57	1	11	11	11	23	-	-	-	-	-	-
忠 岡 町	3	420	360	23	60	55	66	156	-	-	-	-	-	-
熊 取 町	8	960	931	31	132	166	195	407	-	-	-	-	-	-
田 尻 町	1	100	165	4	19	29	35	78	-	-	-	-	-	-
岬 町	3	310	148	5	21	28	22	72	-	-	-	-	-	-
太 子 町	2	240	192	10	36	30	37	79	-	-	-	-	-	-
河 南 町	2	180	220	7	29	38	46	100	-	-	-	-	-	-
千 早 赤 阪 村	1	90	87	2	13	18	10	44	-	-	-	-	-	-

19 - 18

社会福祉施設数及び定員

ア)一部の事業種別で近隣に複数の建屋がある事業所については、1つの事業所として指定している。
 イ)同一事業所で地域移行支援と地域定着支援の両方の指定を受けている場合は、それぞれ計上。
 ウ)大阪市所管の4施設は所在地が大府域外となっている(滋賀県3施設、兵庫県1施設)。
 エ)多機能型事業所として指定を受けることができるため、施設数と定員で一部重複がある。

(平成26年4月1日現在)

施設名	府内総数				大阪府所管				市町村所管(府以外)			
	計		うち民間立		計		うち民間立		計		うち民間立	
	施設	定員	施設	定員	施設	定員	施設	定員	施設	定員	施設	定員
総数	11,530	313,680	10,753	265,710	2,397	49,840	2,253	44,658	9,133	263,840	8,500	221,052
老人福祉施設等	1,159	38,672	1,031	38,082	152	5,949	145	5,799	1,007	32,723	886	32,283
養護老人ホーム	31	2,727	25	2,137	11	1,080	8	930	20	1,647	17	1,207
軽費老人ホーム	129	5,565	129	5,565	69	3,037	69	3,037	60	2,528	60	2,528
在宅介護支援センター	114	-	-	-	3	-	-	-	111	-	-	-
有料老人ホーム	261	-	253	-	28	-	27	-	233	-	226	-
	624	30,380	624	30,380	41	1,832	41	1,832	583	28,548	583	28,548
介護保険施設等	4,568	50,865	4,527	49,382	789	19,897	772	19,114	3,779	30,968	3,755	30,268
指定介護老人福祉施設	381	28,732	376	28,192	169	11,109	166	10,699	212	17,623	210	17,493
介護老人保健施設	209	19,393	199	18,450	82	7,362	78	6,989	127	12,031	121	11,461
指定介護療養型医療施設	50	2,740	50	2,740	25	1,426	25	1,426	25	1,314	25	1,314
通所介護	2,560	-	2,558	-	246	-	245	-	2,314	-	2,313	-
通所リハビリテーション	444	-	434	-	102	-	98	-	342	-	336	-
短期入所生活介護	420	-	416	-	50	-	49	-	370	-	367	-
短期入所療養介護	227	-	217	-	84	-	80	-	143	-	137	-
特定施設入所者生活介護	277	-	277	-	31	-	31	-	246	-	246	-
ア)障がい者支援施設等	3,332	50,164	3,305	49,490	838	5,290	831	5,070	2,494	44,874	2,474	44,420
療養施設	9	935	8	875	-	-	-	-	9	935	8	875
生活介護	633	20,025	624	19,646	84	2,307	81	2,147	549	17,718	543	17,499
施設入所支援	252	-	246	-	31	-	30	-	221	-	216	-
自立移行訓練	96	5,272	93	5,172	7	300	6	270	89	4,972	87	4,902
就労継続支援	94	1,836	92	1,786	17	297	17	297	77	1,539	75	1,489
共同生活援助(グループホーム)	181	2,422	179	2,390	17	218	16	206	164	2,204	163	2,184
イ)一般相談支援	692	13,139	690	13,086	81	1,452	80	1,434	611	11,687	610	11,652
特定福祉ホ一ム	408	6,480	408	6,480	49	696	49	696	359	5,784	359	5,784
	550	-	550	-	550	-	550	-	-	-	-	-
	412	-	410	-	-	-	-	-	412	-	410	-
	5	55	5	55	2	20	2	20	3	35	3	35
身体障がい者社会参加支援施設等	41	-	7	-	20	-	1	-	21	-	6	-
点字図書館	4	-	4	-	-	-	-	-	4	-	4	-
点字出版施設	1	-	1	-	-	-	-	-	1	-	1	-
身体障がい者福祉センター	34	-	-	-	19	-	-	-	15	-	-	-
盲導犬訓練施設	1	-	1	-	1	-	1	-	-	-	-	-
介助犬訓練事業の用に供する施設	1	-	1	-	-	-	-	-	1	-	1	-
保護施設	32	5,762	26	5,134	6	1,285	6	1,285	26	4,477	20	3,849
ウ)救護施設	22	2,538	19	2,280	4	470	4	470	18	2,068	15	1,810
更生施設	2	280	-	-	-	-	-	-	2	280	-	-
医療保護施設	8	2,944	7	2,854	2	815	2	815	6	2,129	5	2,039
母子福祉施設	9	80	1	-	8	80	1	-	1	-	-	-
母子福祉センター	7	-	1	-	6	-	1	-	1	-	-	-
婦人保護施設	2	80	-	-	2	80	-	-	-	-	-	-
児童福祉施設	1,870	153,097	1,375	109,198	543	16,710	459	12,761	1,327	136,387	916	96,437
助産院	45	263	29	195	3	40	2	38	42	223	27	157
乳児院	8	391	8	391	4	176	4	176	4	215	4	215
母子生活支援施設	9	314	5	150	1	30	1	30	8	284	4	120
保育園	1,286	142,234	916	101,088	75	8,048	59	6,308	1,211	134,186	857	94,780
児童養護施設	50	-	12	-	8	-	3	-	42	-	9	-
児童養護施設	38	2,833	36	2,733	24	1,598	24	1,598	14	1,235	12	1,135
福祉型障がい児入所施設	7	321	5	221	7	321	5	221	-	-	-	-
医療型障がい児入所施設	5	727	3	605	5	727	3	605	-	-	-	-
福祉型児童発達支援センター	19	999	4	210	19	999	4	210	-	-	-	-
医療型児童発達支援センター	13	530	3	120	13	530	3	120	-	-	-	-
工)児童発達支援・放課後等デイサービス	354	3,777	334	3,301	354	3,777	334	3,301	-	-	-	-
保育所等訪問支援	24	-	13	-	24	-	13	-	-	-	-	-
情緒障がい児短期治療施設	5	244	3	154	3	154	3	154	2	90	-	-
難聴幼児通園施設	1	30	1	30	-	-	-	-	1	30	1	30
児童自立支援施設	3	434	-	-	2	310	-	-	1	124	-	-
児童家庭支援センター	3	-	3	-	1	-	1	-	2	-	2	-
その他の社会福祉施設	120	1,126	82	510	19	23	16	23	101	1,103	66	487
無料低額宿泊施設	27	1,126	20	510	3	23	3	23	24	1,103	17	487
無料低額診療施設	62	-	62	-	13	-	13	-	49	-	49	-
隣保館	31	-	-	-	3	-	-	-	28	-	-	-
その他の施設	399	13,914	399	13,914	22	606	22	606	377	13,308	377	13,308
認可外保育施設	399	13,914	399	13,914	22	606	22	606	377	13,308	377	13,308

19-19

都道府県別介護保険施設

1) 調査方法の変更等による回収率変動の影響を受けているため、数量を示す施設数等の実数は前年以前と単純に
年次比較できない。

各年10月1日現在

都道府県	介護老人福祉施設			介護老人保健施設			介護療養型医療施設		
	施設数	定員	所在者数 (9月末現在)	施設数	定員	所在者数 (9月末現在)	施設数	定員	所在者数 (9月末現在)
平成21年	5,876	414,668	408,622	3,463	315,260	289,273	1,980	87,782	82,007
22	5,676	403,313	396,356	3,382	306,642	282,645	1,770	78,202	73,405
23	5,953	427,634	420,827	3,533	318,091	293,432	1,711	75,991	71,377
24	6,092	439,148	429,415	3,710	331,916	301,539	1,644	72,959	67,531
平成25年	6,212	449,010	439,737	3,683	328,650	299,885	1,509	65,539	60,429
北海道	290	20,346	20,029	173	14,931	13,696	76	4,552	4,291
青森県	87	5,146	5,101	61	5,204	4,866	18	895	857
岩手県	96	6,194	6,111	62	5,732	5,265	21	493	419
宮城県	131	7,783	7,479	77	7,407	6,737	11	386	337
秋田県	95	5,811	5,747	52	4,921	4,637	9	527	513
山形県	83	6,798	6,693	43	3,761	3,501	8	232	207
福島県	116	8,218	7,915	76	6,829	6,000	17	517	479
茨城県	167	11,134	10,731	109	9,756	8,875	30	1,073	970
栃木県	108	6,197	6,070	55	4,809	4,464	8	516	513
群馬県	126	7,956	7,735	70	5,352	4,843	14	620	574
埼玉県	277	23,076	22,445	147	14,879	13,497	24	1,961	1,837
千葉県	257	17,557	17,213	135	13,070	11,895	26	1,486	1,304
東京都	403	37,075	36,179	162	17,637	15,970	64	5,270	5,059
神奈川県	310	27,366	26,647	164	17,532	15,980	35	2,165	1,982
新潟県	168	12,378	12,213	101	10,120	9,405	26	1,675	1,496
富山県	62	4,943	4,883	42	3,755	3,429	35	1,959	1,895
石川県	65	5,595	5,487	41	3,893	3,650	24	967	862
福井県	61	4,379	4,322	34	2,927	2,778	20	479	434
山梨県	46	2,840	2,791	30	2,727	2,497	7	227	183
長野県	136	9,206	9,026	92	7,442	6,439	40	1,365	1,194
岐阜県	105	8,098	7,959	64	5,976	5,314	23	602	505
静岡県	186	14,148	13,887	103	10,781	9,871	28	2,336	2,125
愛知県	202	17,948	17,513	165	15,839	14,512	45	2,383	2,196
三重県	119	7,653	7,529	63	5,994	5,482	25	1,063	980
滋賀県	62	4,286	4,138	27	2,186	1,933	4	257	248
京都府	137	9,646	9,513	63	6,328	5,819	32	2,955	2,843
大阪府	328	25,671	25,084	176	16,715	15,086	42	2,333	2,156
兵庫県	268	19,025	18,663	141	12,775	11,554	47	1,888	1,757
奈良県	75	5,513	5,393	41	3,573	3,145	7	498	486
和歌山県	76	4,836	4,610	40	3,349	3,097	14	468	432
鳥取県	35	2,680	2,582	44	2,973	2,704	6	204	153
島根県	78	4,611	4,494	35	2,525	2,209	15	420	354
岡山県	119	8,506	8,403	73	5,501	5,077	25	727	625
広島県	160	9,948	9,731	106	8,506	7,661	69	2,782	2,523
山口県	83	5,860	5,804	63	4,631	4,323	34	2,056	1,940
徳島県	53	2,947	2,909	50	3,985	3,713	48	1,337	1,177
香川県	75	4,409	4,375	50	3,638	3,420	31	737	630
愛媛県	89	5,420	5,311	61	4,891	4,468	46	1,304	1,223
高知県	51	3,500	3,464	29	1,940	1,739	42	1,878	1,815
福岡県	230	16,250	15,947	159	13,529	12,420	88	4,319	4,036
佐賀県	50	3,076	3,069	35	2,677	2,500	24	940	876
長崎県	101	5,738	5,676	57	4,546	4,287	55	992	783
熊本県	113	7,321	7,265	90	6,311	5,638	80	2,467	2,255
大分県	68	4,489	4,444	65	4,306	4,010	55	722	625
宮崎県	80	5,005	4,866	42	3,124	2,831	37	810	683
鹿児島県	135	8,573	8,466	75	5,681	5,203	58	1,168	1,100
沖縄県	50	3,855	3,825	40	3,686	3,445	16	528	497