

第 2 1 章

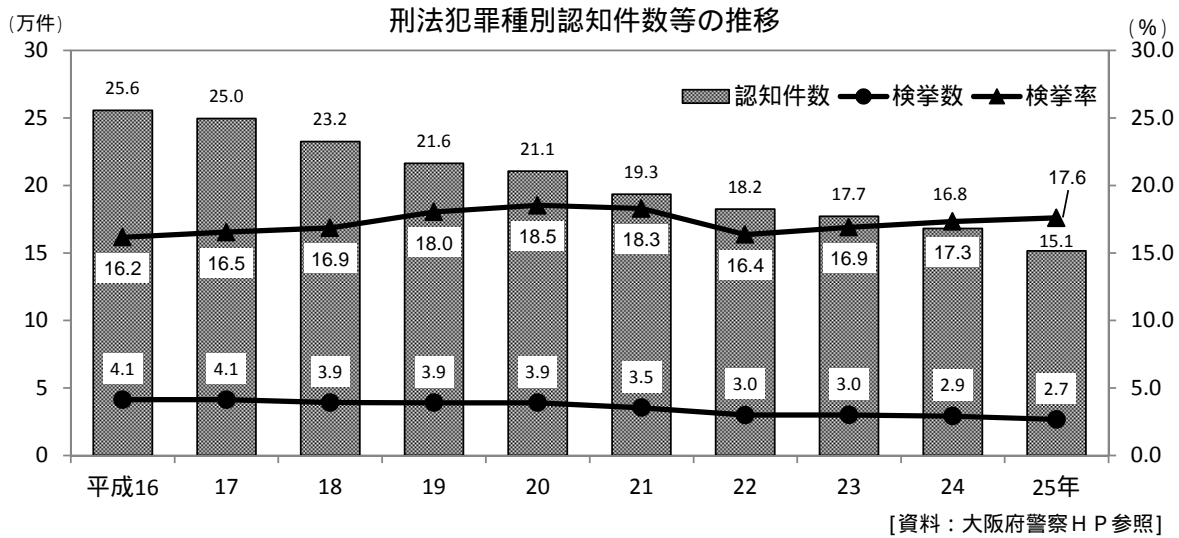
司法・警察

第21章 司法・警察

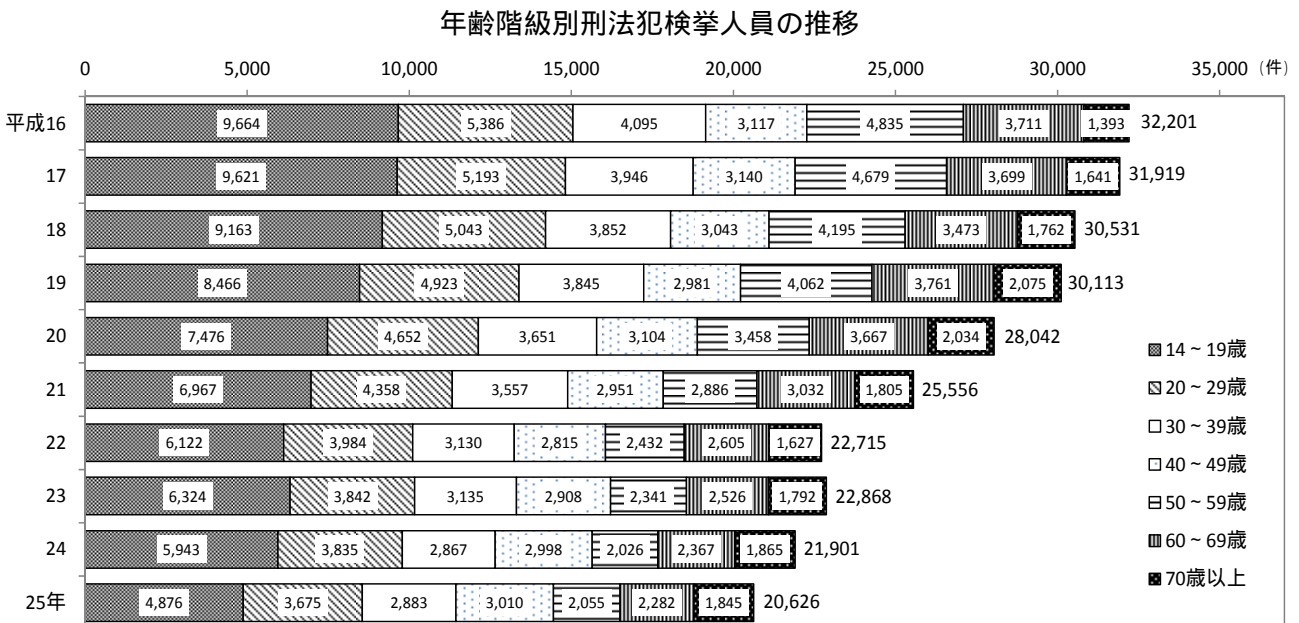
刑法犯

認知件数は過去10年間で約4割減

平成25年の刑法犯認知件数は、15万1,413件で、前年に比べ1万6,702件(前年比9.9%)減少しました。また、検挙件数は2万6,649件となっており、検挙率は17.6%で前年に比べ0.3ポイント増加しており、3年連続で上昇しています。



また、検挙人員は2万626人で、年齢別に見ると、14歳から19歳の少年が4,876人(構成比23.6%)となっており、前年の構成比(27.1%)に比べ3.5ポイント減少しています。一方、70歳以上の高齢者の検挙人員は、1,845人(同8.9%)となっており、前年の構成比(8.5%)より0.4ポイント増加し、ここ数年、高齢者の検挙人員に占める割合は増加しています。



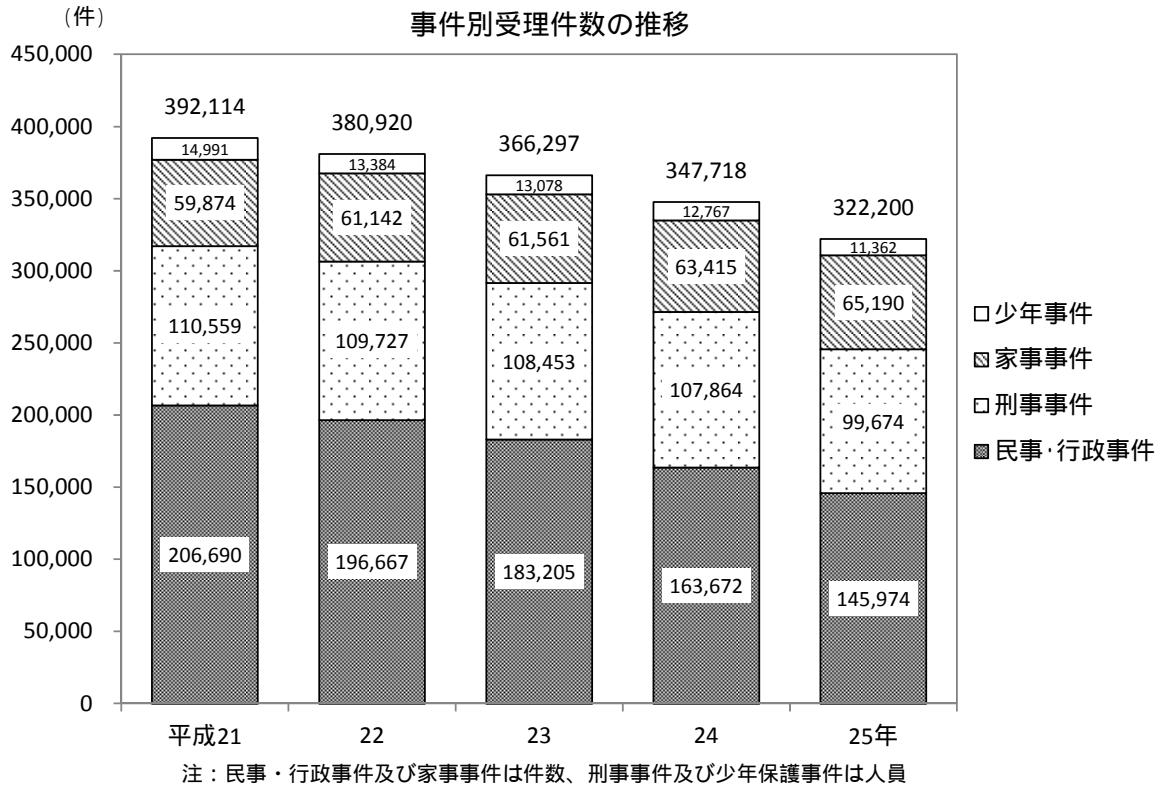
[表 21-18 参照]

裁判所

事件総数は減少 家事事件は増加

平成25年に大阪府内の裁判所が受理した事件件数は、32万2,200件（前年比7.3%減）で、ここ数年減少しています。

このうち、民事・行政事件は14万5,974件（同10.8%減）、刑事事件は9万9,674件（同7.6%減）、少年事件は1万1,362件（同11.0%減）となっており、いずれも減少傾向にあるなかで、家事事件は6万5,190件（同2.8%増）と増加傾向にあり、事件全体に占める割合も増加しています。



[表 21-4~5、裁判所「司法統計」参照]

家事事件は、審判事件（5万2,475件（前年比3.9%増））、調停事件（9,824件（同1.8%減））となっています。そのうち家庭裁判所で受理した審判事件の内訳は、「相続放棄」が1万3,721件（審判事件全体に占める割合は26.1%）と最も多く、次いで「子の氏の変更」が1万3,150件（同25.1%）、「精神障がい者保護義務者選任等」が3,974件（同7.6%）の順となっており、「精神障がい者保護義務者選任等」が前年に比べ0.7%増加しています。

また、家庭裁判所で受理した家事調停事件の内訳は、「婚姻中の夫婦間の事件」が3,297件（調停事件全体に占める割合は33.6%）と最も多く、次いで「子の監護処分」が2,450件（同24.9%）、「婚姻費用分担」が1,437件（同14.6%）の順になっており、「子の監護処分」が前年に比べ8.0%増加しています。

家事事件の主な事件別受理件数の推移（大阪家庭裁判所）

年次	家事審判事件						家事調停事件					
	相続放棄		子の氏の変更		精神障がい者保護義務者選任等		婚姻中の夫婦間の事件		子の監護処分		婚姻費用分担	
	受理件数 (件)	対前年比 (%)	受理件数 (件)	対前年比 (%)	受理件数 (件)	対前年比 (%)	受理件数 (件)	対前年比 (%)	受理件数 (件)	対前年比 (%)	受理件数 (件)	対前年比 (%)
平成21年	12,696	5.3	14,153	2.7	3,647	10.9	3,585	0.6	2,056	19.3	1,075	0.7
平成22年	13,554	6.7	14,686	3.8	3,647	0.0	3,730	4.0	2,116	2.9	1,216	13.1
平成23年	14,034	3.5	13,784	6.1	3,696	1.3	3,560	4.6	2,146	1.4	1,347	10.8
平成24年	13,821	1.5	13,441	2.5	3,946	6.8	3,561	0.0	2,268	5.7	1,368	1.6
平成25年	13,721	0.7	13,150	2.2	3,974	0.7	3,297	7.4	2,450	8.0	1,437	5.0

[表 21-9~10 参照]

21-1 登記件数、謄抄本交付件数等

- 1) 各年中に大阪法務局で取り扱ったものであり、個数とあるのは、土地については筆数、建物については家屋番号単位の建物数、立木については集団数、船舶については隻数をいう。
 2) 交付・閲覧には、謄・抄本については枚数、閲覧については筆個・法人数、証明については件数を計上している。
 3) 一般社団・財団法人登記については平成21年から計上。平成20年までは民法上の法人登記(社団法人・財団法人)を計上している。

区 分	平成 2 1 年	平成 2 2 年	平成 2 3 年	平成 2 4 年	平成 2 5 年	
登 記 総 数	件数	874,190	846,259	854,453	894,383	853,386
	個数	1,553,866	1,462,640	1,502,612	1,614,218	1,534,952
不 動 産 登 記	件数	721,076	702,989	713,245	755,141	719,825
	個数	1,541,506	1,450,115	1,488,676	1,600,969	1,522,771
土 地	件数	432,995	431,345	429,855	439,671	420,797
	個数	935,453	891,185	913,057	992,229	939,027
建 物	件数	288,081	271,644	283,390	315,470	299,028
	個数	606,053	558,930	575,619	608,740	583,744
船 舶 登 記	件数	325	169	153	108	154
	個数	347	176	177	110	154
農 業 用 動 産 抵 当 登 記	件数	-	-	-	-	-
	個数	-	-	-	-	-
立 木 登 記	件数	-	1	-	-	-
	個数	-	2	-	-	-
財 団 登 記	件数	142	119	121	158	107
	個数	158	158	121	168	153
建 設 機 械 登 記	件数	53	34	68	23	63
	個数	66	47	374	29	65
鉦 害 賠 償 登 録	件数	-	-	-	-	-
	個数	-	-	-	-	-
企 業 担 保 権 登 記	件数	-	-	-	1	-
夫 婦 財 産 契 約 登 記	件数	-	2	-	-	-
商 業 登 記	件数	126,640	116,332	112,185	108,197	105,430
相 互 保 険 会 社 登 記	件数	6	8	7	7	4
一 般 社 団 ・ 財 団 法 人 登 記	件数	2,092	2,025	2,358	2,901	3,194
一 般 社 団 法 人	件数	1,217	1,085	1,353	1,716	1,934
一 般 財 団 法 人	件数	875	940	1,005	1,185	1,260
組 合 そ の 他 の 法 人 登 記	件数	12,794	13,377	13,388	15,915	14,376
宗 教 法 人	件数	348	405	416	396	432
農 協	件数	97	67	64	85	78
水 産 協	件数	33	28	19	22	37
中 小 協	件数	1,761	1,948	1,642	1,732	1,542
そ の 他	件数	10,555	10,929	11,247	13,680	12,287
交 付 ・ 閲 覧						
手 数 料 (千 円)		6,760,400	6,579,733	5,643,017	5,522,833	4,998,257
謄 本		12,963,475	10,712,720	10,515,150	10,685,499	10,729,124
抄 本		1,334,566	1,098,696	828,640	823,825	713,728
閲 覧		4,927,808	5,173,063	4,450,140	3,414,191	3,179,838
証 明 (印 鑑 証 明 含)		1,954,848	1,937,978	1,930,593	1,879,992	1,809,662

21-2

不動産登記件数

1) 各年中に大阪法務局で取り扱ったものである。

区 分	平成21年	平成22年	平成23年	平成24年	平成25年
総 数	721,076	702,989	713,245	755,141	719,825
土 地	432,995	431,345	429,855	439,671	420,797
表示に関する登記	49,492	64,647	62,654	58,883	54,501
権利に関する登記	383,503	366,698	367,201	380,788	366,296
所有権の保存	886	859	717	816	668
相続その他一般承継による所有権の移転	30,604	32,016	34,710	36,750	34,743
遺贈又は贈与による所有権の移転	7,794	8,203	8,723	8,485	8,158
売買による所有権の移転	68,198	69,954	70,430	73,398	73,594
登記名義人の氏名等の変更・更正	49,979	41,981	42,611	43,212	43,706
登記の抹消	92,482	89,508	87,306	87,127	85,307
その他	133,560	124,177	122,704	131,000	120,120
建 物	288,081	271,644	283,390	315,470	299,028
表示に関する登記	82,888	73,510	78,256	79,367	82,705
権利に関する登記	205,193	198,134	205,134	236,103	216,323
所有権の保存	41,749	39,639	41,708	42,789	42,999
相続その他一般承継による所有権の移転	8,981	9,358	9,884	10,444	10,170
遺贈又は贈与による所有権の移転	2,291	2,593	2,651	2,631	2,505
売買による所有権の移転	27,854	29,302	29,156	29,829	30,009
登記名義人の氏名等の変更・更正	17,298	17,063	17,903	18,471	18,910
登記の抹消	40,879	39,782	38,758	38,804	38,742
その他	66,141	60,397	65,074	93,135	72,988

資料 法務省「登記統計年報」

21-3

会社登記件数

1) 各年中に大阪法務局で取り扱ったもので、「設立関係」には合併組織変更会社分割によるものを、「資本出資増加」には合併会社分割によるものを、「解散関係」には合併組織変更によるものをそれぞれ含んでいる。

区 分	平成21年	平成22年	平成23年	平成24年	平成25年
合 名 会 社	64	58	50	66	85
うち設立関係	5	8	7	25	40
うち資本出資増加	-	-	-	-	-
うち解散関係	14	9	6	9	8
合 資 会 社	264	198	183	144	132
うち設立関係	59	22	27	23	14
うち資本出資増加	-	-	-	-	-
うち解散関係	54	44	33	26	25
合 同 会 社	806	996	1,179	1,446	1,786
うち設立関係	394	459	650	738	934
うち資本出資増加	12	28	29	31	44
うち解散関係	57	68	61	62	81
株 式 会 社	106,097	97,894	95,695	92,216	90,466
うち設立関係	8,288	8,546	8,390	8,172	7,845
うち資本出資増加	2,571	2,351	2,144	2,104	2,193
うち解散関係	2,378	2,332	2,089	2,083	2,016
特 例 有 限 会 社	18,882	16,655	14,581	13,831	12,567
うち設立関係	-	-	-	-	-
うち資本出資増加	357	277	232	202	195
うち解散関係	2,009	1,683	1,349	1,284	1,150

資料 大阪法務局

21-4

裁判所別取扱事

ア) 大阪高等裁判所の管轄区域は、大阪府、京都府、兵庫県、奈良県、滋賀県及び和歌山県である。

イ) 訴訟事件の数値については、次の各事件を合算している。

・大阪高等裁判所

民事事件 「控訴」、「上告」、「再審（訴訟）」、「上告提起」、「特別上告提起」及び「上告受理申立て」

行政事件 「第一審訴訟」、「控訴」、「再審（訴訟）」、「上告提起」、「特別上告提起」及び「上告受理申立て」

・大阪地方裁判所管内の簡易裁判所

民事事件のうち「通常訴訟」、「手形・小切手訴訟」、「少額訴訟」、「少額訴訟判決に対する異議申立て」、「再審（訴訟）」、「控訴提起」、「少額異議判決に対する特別上告提起」及び「飛躍上告提起」

区 分	ア) 大阪高等裁判所	地裁・簡裁 総数	大阪地方裁判所				総数	大阪		
			総数	本庁	堺支部	岸和田支部				
平成21年 全 事 件	1 年 件	新受済	8,347	198,343	78,813	62,808	9,987	6,018	119,530	74,651
		既済	8,170	190,643	76,130	60,504	9,726	5,900	114,513	71,778
		未済	2,447	53,193	34,342	27,760	4,205	2,377	18,851	12,327
	2 2	新受済	8,678	187,989	76,317	61,141	9,663	5,513	111,672	73,824
		既済	8,565	192,200	77,283	61,906	9,844	5,533	114,917	75,687
		未済	2,560	48,982	33,376	26,995	4,024	2,357	15,606	10,464
	2 3	新受済	9,017	174,188	70,203	56,186	8,891	5,126	103,985	65,781
		既済	9,099	177,075	72,245	57,609	9,401	5,235	104,830	65,652
		未済	2,478	46,095	31,334	25,572	3,514	2,248	14,761	10,593
	2 4	新受済	9,369	154,123	64,230	51,863	7,908	4,459	89,893	58,918
		既済	9,383	157,041	65,185	52,607	8,041	4,537	91,856	59,810
		未済	2,464	43,177	30,379	24,828	3,381	2,170	12,798	9,701
平成25年 全 事 件	新受済	9,612	136,362	57,826	46,373	7,531	3,922	78,536	49,736	
	既済	9,526	138,733	58,109	46,600	7,538	3,971	80,624	51,595	
	未済	2,550	40,806	30,096	24,601	3,374	2,121	10,710	7,842	
イ) 訴訟事件	新受済	5,583	62,883	19,066	16,155	1,976	935	43,817	34,222	
	既済	5,566	65,031	19,252	16,223	2,026	1,003	45,779	36,028	
	未済	1,941	20,854	11,564	10,043	1,040	481	9,290	6,983	
調 停 事 件	新受済	-	3,544	308	267	38	3	3,236	1,849	
	既済	1	3,526	310	268	39	3	3,216	1,808	
	未済	-	1,037	114	113	1	-	923	532	
そ の 他 の 件	新受済	4,029	69,935	38,452	29,951	5,517	2,984	31,483	13,665	
	既済	3,959	70,176	38,547	30,109	5,473	2,965	31,629	13,759	
	未済	609	18,915	18,418	14,445	2,333	1,640	497	327	

資料 大阪高等裁判所

21-5

裁判所別取扱

1) 数値は人員である。

ア) 大阪高等裁判所の管轄区域は、大阪府、京都府、兵庫県、奈良県、滋賀県及び和歌山県である。

イ) 訴訟事件の数値は、次の各事件を合算している。

- 1) 大阪高等裁判所 「控訴審」、「特別権限の第一審」及び「再審」
- 2) 大阪地方裁判所(支部を含む。) 「通常第一審」及び「再審」
- 3) 大阪地方裁判所管内の簡易裁判所 「通常第一審」及び「再審」

区 分	ア) 大阪高等裁判所	地裁・簡裁 総数	大阪地方裁判所				総数	大阪		
			総数	本庁	堺支部	岸和田支部				
平成21年 全 事 件	1 年 件	新受済	2,736	107,823	33,847	30,729	2,366	752	73,976	51,468
		既済	2,802	107,577	33,553	30,661	2,134	758	74,024	51,446
		未済	408	3,532	3,302	2,552	611	139	230	102
	2 2	新受済	2,465	107,262	32,541	29,030	2,680	831	74,721	51,942
		既済	2,449	107,222	32,570	28,995	2,730	845	74,652	51,914
		未済	424	3,572	3,273	2,587	561	125	299	130
	2 3	新受済	2,729	105,724	32,804	29,754	2,167	883	72,920	51,573
		既済	2,728	105,577	32,708	29,609	2,241	858	72,869	51,512
		未済	425	3,719	3,369	2,732	487	150	350	191
	2 4	新受済	2,846	105,018	35,476	32,556	2,032	888	69,542	48,402
		既済	2,885	105,475	35,914	32,860	2,202	852	69,561	48,432
		未済	386	3,262	2,931	2,428	317	186	331	161
平成25年 全 事 件	新受済	2,571	97,103	33,279	30,871	1,669	739	63,824	44,600	
	既済	2,564	97,258	33,383	30,931	1,655	797	63,875	44,574	
	未済	393	3,107	2,827	2,368	331	128	280	187	
イ) 訴訟事件	新受済	1,601	8,375	8,099	6,629	1,002	468	276	236	
	既済	1,599	8,662	8,348	6,837	986	525	314	265	
	未済	367	2,618	2,578	2,133	325	120	40	34	
略 式 事 件	新受済	-	36,259	-	-	-	-	36,259	27,759	
	既済	-	36,272	-	-	-	-	36,272	27,703	
	未済	-	237	-	-	-	-	237	151	
そ の 他 の 件	新受済	970	52,469	25,180	24,242	667	271	27,289	16,605	
	既済	965	52,324	25,035	24,094	669	272	27,289	16,606	
	未済	26	252	249	235	6	8	3	2	

資料 大阪高等裁判所

21-6

検察庁別被疑事件の

1) 各年中大阪地検管内各検察庁で取り扱った被疑事件に関するもので、道路交通法等違反被疑事件を除く。

検 察 庁	受 理								
	総 数	旧 受	新 受 理						再 起
			計	通 常 受 理			他の検察庁から	家庭裁判所から	
計	計	検 察 官 認 知 ・ 直 受	司 法 警 察 員 認 受	司 法 警 察 員 認 受	司 法 警 察 員 認 受	司 法 警 察 員 認 受	司 法 警 察 員 認 受	司 法 警 察 員 認 受	
平 成 2 1 年	92,775	1,647	91,128	85,943	619	85,324	4,848	151	186
2 2	90,569	1,245	89,324	84,090	423	83,667	4,903	162	169
2 3	88,745	1,114	87,631	82,640	465	82,175	4,660	164	167
2 4	86,589	1,264	85,325	80,538	332	80,206	4,543	123	121
平 成 2 5 年	83,865	1,373	82,492	77,947	308	77,639	4,331	120	94
大阪地方検察庁	47,577	598	46,979	45,517	268	45,249	1,327	83	52
支 部	4,883	116	4,767	4,460	36	4,424	270	37	-
岸和田支部	1,254	78	1,176	1,015	-	1,015	159	-	2
大阪区検察庁	8,784	223	8,561	7,215	3	7,212	1,328	-	18
大阪池田区検察庁	353	13	340	293	-	293	47	-	-
豊中区検察庁	531	26	505	421	-	421	83	-	1
吹田区検察庁	540	23	517	446	-	446	71	-	-
茨木区検察庁	914	32	882	769	-	769	112	-	1
東大阪区検察庁	1,224	39	1,185	1,062	-	1,062	123	-	-
枚方区検察庁	1,747	80	1,667	1,460	-	1,460	203	-	4
堺区検察庁	6,496	96	6,400	6,110	1	6,109	283	-	7
富田林区検察庁	1,363	3	1,360	1,325	-	1,325	35	-	-
羽曳野区検察庁	2,231	7	2,224	2,161	-	2,161	57	-	6
岸和田区検察庁	4,277	24	4,253	4,090	-	4,090	161	-	2
佐野区検察庁	1,691	15	1,676	1,603	-	1,603	72	-	1

資料 法務省「検察統計年報」

21-7

少年被疑事件の

1) 大阪地方検察管内で取り扱った数で、少年法第20条又は第23条第1項の規定により家庭裁判所から送致された事件を除く。

年 次	受 理							
	総 数	旧 受	新 受 理					他の検察庁から (20歳未満)
			総 数	通 常 受 理				
計	計	16歳未満	16・17歳	18・19歳	計			
平 成 2 1 年	13,357	208	13,149	13,050	3,875	4,256	4,919	96
2 2	11,910	59	11,851	11,680	3,574	3,732	4,374	170
2 3	11,624	48	11,576	11,394	3,288	3,760	4,346	181
2 4	11,348	29	11,319	11,134	3,101	3,560	4,473	185
平 成 2 5 年	10,042	55	9,987	9,800	2,776	2,957	4,067	187

資料 法務省「検察統計年報」

21-8

外国人被疑事件の

1) 大阪地方検察管内で取り扱った各年中の数で、自動車等による業務上(重)過失致死傷及び道路交通法等違反被疑事件を除く。
 2) 既済の数と未済の数の合計が受理の「総数」に符合しないものがある。それは、この表の調査が「受理」及び「未済」については事件を受理した時の、「既済」については事件の処理が既済となった時の罪名が、それぞれ自動車等による業務上(重)過失致死傷及び道路交通法等違反であるものを除外していることによるものである。

年 次	受 理									
	総 数	旧 受	新 受 理						再 起	
			計	通 常 受 理			他の検察庁から	家庭裁判所から		
計	計	検 察 官 認 知 ・ 直 受	司 法 警 察 員 認 受	司 法 警 察 員 認 受	司 法 警 察 員 認 受	少年法第20条	その他			
平 成 2 1 年	2,368	62	2,306	2,074	43	2,031	194	25	2	11
2 2	2,307	47	2,260	2,028	36	1,992	226	-	1	5
2 3	2,185	49	2,136	1,878	34	1,844	255	-	-	3
2 4	2,013	48	1,965	1,730	16	1,714	223	1	2	9
平 成 2 5 年	1,906	36	1,870	1,688	17	1,671	176	-	4	2

資料 法務省「検察統計年報」

受理及び処理人員

総数	既 済								中 止	他の検察庁に送致	家庭裁判所に送致	未 済
	起 訴				不 起 訴							
	計	公判請求	略式命令 請求	略式命令 請求	計	起訴猶予	嫌疑不十分	その他				
91,496	18,354	10,385	7,969	58,585	51,862	2,473	4,250	67	4,434	10,056	1,245	
89,529	18,640	10,555	8,085	57,582	50,991	2,323	4,268	43	4,395	8,869	1,114	
87,469	17,274	9,956	7,318	57,081	50,828	2,428	3,825	40	4,155	8,919	1,264	
85,243	16,726	9,546	7,180	55,877	49,023	2,802	4,052	29	4,105	8,506	1,373	
82,016	15,601	8,748	6,853	55,311	47,767	3,158	4,386	42	3,842	7,220	1,823	
46,851	7,046	7,046	-	32,997	28,465	1,593	2,939	25	1,770	5,013	732	
4,726	1,016	1,016	-	1,163	484	366	313	1	339	2,207	164	
1,180	456	456	-	535	197	131	207	3	186	-	78	
8,360	3,334	209	3,125	3,996	3,257	471	268	11	1,019	-	408	
322	148	-	148	164	135	19	10	-	10	-	27	
498	227	-	227	257	209	32	16	-	14	-	32	
496	216	-	216	264	218	33	13	-	16	-	42	
856	364	-	364	464	354	64	46	-	28	-	58	
1,148	427	1	426	692	571	82	39	-	29	-	72	
1,644	671	2	669	932	786	95	51	2	39	-	97	
6,425	718	1	717	5,485	5,053	145	287	-	222	-	66	
1,362	116	1	115	1,237	1,182	9	46	-	9	-	1	
2,228	201	4	197	2,015	1,898	14	103	-	12	-	-	
4,241	452	8	444	3,668	3,545	85	38	-	121	-	35	
1,679	209	4	205	1,442	1,413	19	10	-	28	-	11	

受理及び処理人員

再 起 (20歳未満)	総 数	既 済							未 済
		不 起 訴 ・ 中 止 (20歳未満)	他の検察庁に送致 (20歳未満)	家庭裁判所に送致			年齢超過後の処分 (20歳以上)		
				16歳未満	16・17歳	18・19歳			
3	13,298	227	34	3,827	4,281	4,921	8	59	
1	11,862	208	38	3,500	3,732	4,376	8	48	
1	11,595	254	32	3,215	3,734	4,354	6	29	
-	11,293	253	31	3,001	3,512	4,490	6	55	
-	10,000	332	41	2,682	2,891	4,052	2	42	

受理及び処理人員

総 数	既 済								中 止	他の検察庁に送致	家庭裁判所に送致	未 済
	起 訴				不 起 訴							
	計	公判請求	略式命令 請求	略式命令 請求	総 数	起訴猶予	嫌疑不十分	その他				
2,321	1,132	925	207	810	663	100	47	5	181	193	46	
2,260	1,174	951	223	735	604	85	46	1	214	136	49	
2,137	975	741	234	814	701	87	26	2	233	113	48	
1,974	853	636	217	787	619	103	65	1	208	125	36	
1,827	762	583	179	806	639	112	55	2	163	94	76	

21 - 9

家事審判事

1) 平成24年以前は大阪家庭裁判所が取り扱ったものである。
 2) 平成25年は大阪高等裁判所及び大阪家庭裁判所が取り扱ったものである。ただし、新受件数欄の事件別の数値については、大阪家庭裁判所が取り扱ったもののみ計上しているため、事件別の数値の合計数と総数とは必ずしも一致しない。

年次	旧受件数	新					受			
		総数	失踪宣告等	子の氏の変更	養子縁組	死後離縁	特別養子縁組	特別代理人等選	後見人等選	
平成21年	3,160	47,540	305	14,153	92	166	22	818	442	
22	3,418	48,241	316	14,686	88	187	24	823	519	
23	2,735	48,780	280	13,784	69	173	31	878	563	
24	2,546	50,496	267	13,441	70	182	37	860	628	
平成25年	2,626	52,475	264	13,150	60	185	27	728	881	
大阪高等裁判所	-	-	
大阪家庭裁判所	2,626	52,475	264	13,150	60	185	27	728	881	
本庁	1,978	37,518	225	8,917	48	125	17	507	643	
堺支部	413	9,797	27	2,678	8	31	7	144	167	
岸和田支部	235	5,160	12	1,555	4	29	3	77	71	

資料 大阪高等裁判所、大阪家庭裁判所

21 - 10

家事調停事

1) 平成24年以前は大阪家庭裁判所が取り扱ったものである。
 2) 平成25年は大阪高等裁判所及び大阪家庭裁判所が取り扱ったものである。ただし、新受件数欄の事件別の数値については、大阪家庭裁判所が取り扱ったもののみ計上しているため、事件別の数値の合計数と総数とは必ずしも一致しない。
 ア) 兄弟関係、父の確認等を含む。

年次	旧受件数	新					受			
		総数	夫婦同居等	婚姻費用分担	子の監護処分	財産分与	祭祀の承継	親権変更	者等	扶養
平成21年	3,561	9,553	24	1,075	2,056	113	10	647	64	
22	3,675	10,091	26	1,216	2,116	120	16	690	72	
23	3,758	9,884	25	1,347	2,146	110	12	641	56	
24	3,743	10,003	17	1,368	2,268	128	7	615	56	
平成25年	4,119	9,824	17	1,437	2,450	113	14	556	48	
大阪高等裁判所	-	3	
大阪家庭裁判所	4,119	9,821	17	1,437	2,450	113	14	556	48	
本庁	2,951	7,129	10	1,035	1,784	80	7	404	35	
堺支部	789	1,838	6	280	445	26	4	101	6	
岸和田支部	379	854	1	122	221	7	3	51	7	

資料 大阪高等裁判所、大阪家庭裁判所

21 - 11

少年保護事件

1) 各年中大阪家庭裁判所が取り扱ったものである。
 ア) 業務上横領と遺失物等横領の合計である。 イ) 道路交通法のほか、自動車の保管場所の確保等に関する法律を含む。

年次	旧受件数	新								
		総数	刑					法		
			総数	窃盗	強盗・強盗致死傷等	恐喝	ア)横領	傷害	暴行	殺人
平成21年	2,027	14,874	10,245	5,119	145	170	1,505	443	95	6
22	2,632	13,256	9,126	4,468	63	119	1,431	468	78	4
23	1,983	12,972	9,198	4,479	68	137	1,401	547	99	2
24	1,963	12,672	8,787	4,058	96	145	1,259	609	109	10
平成25年	1,791	11,258	7,509	3,250	44	90	1,052	541	122	1
本庁	1,237	7,758	5,104	2,198	30	72	740	402	84	-
堺支部	554	3,500	2,405	1,052	14	18	312	139	38	1

資料 大阪家庭裁判所

件 受 理 件 数

件 数										既 済 件 数	未 済 件 数
相 続 放 棄	遺 言 書 検 認	改 氏	改 名	就 籍	戸 籍 訂 正	精 神 障 がい 者 保 護 義 務 者 選 任 等	親 権 者 変 更 等	そ の 他			
12,696	939	1,478	782	23	78	3,647	199	11,700		47,282	3,418
13,554	939	1,482	752	37	92	3,647	203	10,892		48,924	2,735
14,034	885	1,457	702	35	85	3,696	200	11,908		48,969	2,546
13,821	963	1,450	719	60	63	3,946	220	13,769		50,416	2,626
13,721	1,077	1,517	678	45	51	3,974	192	15,925		51,676	3,425
...		-	-
13,721	1,077	1,517	678	45	51	3,974	192	15,925		51,676	3,425
10,275	840	1,149	525	41	41	2,604	150	11,411		36,902	2,594
2,279	169	258	117	1	7	831	27	3,046		9,681	529
1,167	68	110	36	3	3	539	15	1,468		5,093	302

件 受 理 件 数

件 数										既 済 件 数	未 済 件 数
相 排 除 人 等	遺 産 分 割	婚 姻 中 の 夫 婦 間 の 事 件	婚 姻 外 の 男 女 間 の 事 件	離 婚 後 等 の 慰 謝 料	親 族 間 の 争 紛	ア) 親 子 ・ 婚 姻 関 係 の 存 否	離 縁	そ の 他			
7	809	3,585	43	71	134	332	68	515		9,439	3,675
3	816	3,730	32	75	182	344	104	549		10,008	3,758
3	723	3,560	34	70	152	321	111	573		9,899	3,743
5	811	3,561	33	49	123	302	106	554		9,627	4,119
5	880	3,297	27	45	124	284	79	445		9,534	4,406
...		2	1
5	880	3,297	27	45	124	284	79	445		9,532	4,405
2	649	2,364	20	33	90	214	64	338		6,887	3,193
-	173	620	4	9	26	53	13	72		1,768	859
3	58	313	3	3	8	17	2	35		877	353

取 扱 人 員

件 数										既 済 人 員	未 済 人 員
強 姦	業 務 上 過 失 致 死 傷 等	そ の 他	特 別 法 犯								
			総 数	暴 力 行 為 等	覚 せい 剤	毒 物 ・ 劇 物	イ) 道 路 交 通 等	そ の 他			
10	2,137	615	4,451	47	34	56	3,835	479	178	14,269	2,632
13	1,948	534	4,029	12	45	27	3,510	435	101	13,905	1,983
9	1,874	582	3,675	28	29	10	3,105	503	99	12,992	1,963
7	1,659	835	3,781	28	23	3	3,249	478	104	12,844	1,791
2	1,567	840	3,657	37	16	1	3,173	430	92	11,555	1,494
1	967	610	2,592	25	9	-	2,274	284	62	7,877	1,118
1	600	230	1,065	12	7	1	899	146	30	3,678	376

21-12

刑務所・拘置所別

1) 各年末現在における法務省大阪矯正管区の府内に所在する施設の一平均収容人員である。一日平均収容人員は、収容延人員を年間日数で除した人員である。

年次	総平均人員			受刑者		少年受刑者(内数)		死刑確定者	
	総数	男子	女子	男子	女子	男子	女子	男子	女子
平成21年	4,657	4,486	171	3,287	67	1	-	16	2
22	4,425	4,270	156	3,065	44	-	-	16	2
23	4,376	4,229	147	3,003	45	1	-	17	1
24	4,155	3,991	164	2,817	41	1	-	18	1
平成25年	3,952	3,813	139	2,754	37	1	-	18	1
大阪刑務所	2,445	2,445	-	2,385	-	0	-	-	-
堺拘置支所	77	67	9	15	1	0	-	-	-
岸和田拘置支所	41	36	4	8	1	-	-	-	-
大阪医療刑務所	139	125	14	125	14	-	-	0	-
大阪拘置所	1,250	1,139	111	220	21	0	-	18	1

資料 法務省「矯正統計年報」

21-13

事由別受刑者

1) 法務省大阪矯正管区の本所が府内に所在する施設が各年中に取り扱った人数である。
 ア) 堺拘置支所、岸和田拘置支所、丸の内拘置支所、田辺拘置支所、新宮拘置支所を含む。
 イ) 尼崎拘置支所を含む。なお、尼崎拘置支所は平成25年5月16日をもって神戸拘置所から大阪拘置所の管下に変更されたため、平成24年末の人員には含まず、平成25年の繰越人員には含む。

年次	前年からの繰越人員	入所								
		総数	新入所	仮釈放の取消し	刑の執行停止の取消し	労務場留置から刑の執行に移行	留置施設等から移送	逃走者戻し	施設間移送	その他
平成21年	3,518	6,284	3,436	66	2	85	42	-	2,653	-
22	3,172	7,120	3,429	47	1	92	64	-	3,487	-
23	3,179	7,334	3,413	45	1	107	39	-	3,728	1
24	2,947	7,434	3,354	59	-	77	46	-	3,896	2
平成25年	2,848	7,146	3,325	55	2	74	43	-	3,647	-
ア) 大阪刑務所	2,437	3,979	577	20	-	73	6	-	3,303	-
大阪医療刑務所	150	247	-	-	-	-	-	-	247	-
イ) 大阪拘置所	261	2,920	2,748	35	2	1	37	-	97	-

資料 法務省「矯正統計年報」

21-14

罪名別新

1) 各年末現在における上記21-13中の新入所受刑者に関するものである。
 ア) わいせつ文書頒布等、強制わいせつ致死傷、強姦致死傷を含む。イ) 傷害致死を含む。
 ウ) 危険運転致死傷、業務上過失致死傷、重過失致死傷、自動車運転過失致死傷を加えたものである。エ) 強盗致死傷、強盗強姦・同致死を含む。

年次	総数	刑罰													
		総数	公務執行妨害	犯人蔵匿・証拠隠滅	放火	住居侵入	文書偽造等	わいせつ・強姦・強制	賭博・富くじ	殺人	イ) 傷害	暴行	ウ) 過失致死傷	脅迫	略取・誘拐及び人身売買
平成21年	3,436	1,967	16	1	18	20	23	116	8	61	223	20	37	5	3
22	3,429	1,892	9	-	21	24	32	103	2	48	230	16	61	6	-
23	3,413	1,937	9	1	20	15	21	108	-	53	206	15	48	11	3
24	3,354	1,828	17	4	15	41	25	103	4	43	185	19	44	8	4
平成25年	3,325	1,745	15	3	14	29	16	110	5	45	175	17	49	17	3
大阪刑務所	577	326	2	-	5	6	2	19	2	3	40	-	14	4	2
大阪医療刑務所	-	-	-	-	-	-	-	-	-	-	-	-	-	-	-
大阪拘置所	2,748	1,419	13	3	9	23	14	91	3	42	135	17	35	13	1

資料 法務省「矯正統計年報」

一日平均収容人員

被告人		被疑者		労役場留置者		引致状による留置者		被監置者		観護措置の仮収容者	
男子	女子	男子	女子	男子	女子	男子	女子	男子	女子	男子	女子
1,094	98	10	1	79	1	1	-	-	-	-	-
1,086	103	9	3	91	2	-	-	-	-	-	-
1,119	97	7	2	82	2	-	-	-	-	-	-
1,083	118	7	3	66	1	-	-	-	-	-	-
969	97	8	3	63	2	0	0	0	-	-	-
4	-	-	-	57	-	-	-	-	-	-	-
51	8	1	0	0	0	0	-	-	-	-	-
28	4	0	-	1	-	-	-	-	-	-	-
-	-	-	-	-	-	-	-	-	-	-	-
887	85	7	3	6	2	0	0	0	-	-	-

入出所者人員

総数	出所											年末収容人員
	満期釈放	仮釈放	不定期終了	恩赦	刑の執行停止	刑の執行順序変更により労務留置に移行	留置施設等に移送	逃走	死亡	施設間移送	その他	
6,630	916	595	-	-	16	83	31	-	72	4,912	5	3,172
7,113	828	536	-	-	6	102	36	-	76	5,529	-	3,179
7,516	812	515	-	-	4	40	24	-	67	6,049	5	2,947
7,558	729	576	-	-	5	78	17	-	65	6,085	3	2,823
7,262	688	544	-	-	3	68	22	-	81	5,856	-	2,732
4,092	628	448	-	-	-	65	16	-	6	2,929	-	2,324
253	25	27	-	-	2	-	-	-	73	126	-	144
2,917	35	69	-	-	1	3	6	-	2	2,801	-	264

受刑者人員

犯								特別法犯								
窃盗	強盗	詐欺	恐喝	横領・背任	盗品等関係	暴力行為等処罰に関する法律	その他	総数	公職選挙法	銃砲刀剣類所持等取締法	売春防止法	児童福祉法	麻薬及精神薬取締法	覚せい剤取締法	道路交通法	その他
840	162	214	61	46	9	23	61	1,469	1	18	7	5	4	1,063	200	171
846	107	207	43	49	8	22	58	1,537	-	14	5	3	16	1,153	214	132
921	118	203	49	46	14	27	49	1,476	-	17	4	7	5	1,143	183	117
838	105	206	40	36	6	17	68	1,526	-	14	6	5	3	1,232	156	110
779	109	199	46	45	3	24	42	1,580	1	11	5	2	2	1,307	132	120
163	15	26	5	7	1	5	5	251	-	1	1	-	-	195	45	9
-	-	-	-	-	-	-	-	-	-	-	-	-	-	-	-	-
616	94	173	41	38	2	19	37	1,329	1	10	4	2	2	1,112	87	111

21 - 15

少年院の入出

1) 法務省大阪矯正管区における府内に所在する少年院が各年中に取り扱った人数である。
 ア) 年間収容延人員を年間日数で除した人員である。
 泉南学寮については、年間収容延人員を同行が業務開始した平成25年5月16日から同年末日までの230日間で除している。

年次	前年からの繰越人員	入 院						出	
		総数	新収容	戻し収容	逃走者の連戻し	施設間の移送	その他	総数	退院
平成21年	363	521	505	1	-	14	1	437	1
22	447	456	440	-	-	7	9	534	1
23	369	434	419	-	-	12	3	444	-
24	359	427	410	2	-	14	1	413	-
平成25年	359	427	410	2	-	14	1	413	-
浪速(男子)	90	72	67	-	-	5	-	82	-
交野(女子)	68	74	64	-	-	10	-	83	-
和泉(男子)	215	156	146	-	-	8	2	234	-
泉南(男子)	-	94	63	-	-	31	-	48	-

資料 法務省「少年矯正統計年報」

21 - 16

少年鑑別所の

1) 大阪少年鑑別所が取り扱った各年中の状況である。ア) それぞれ年間収容延人員を年間日数で除し、単位以下を四捨五入した人員である。
 イ) 少年鑑別所送致の決定(少年法第17条第17項の規定により、同条第1項第2号の措置とみなされた場合を含む。)により入所した者で、かつ、調査年において逃走、施設間の移送又は死亡以外の事由により退所した者をいうため、新収容数と一致しない。

年次	前年からの繰越人員	入 所							総数	保護処分
		総数	新 収 容			逃走者の連戻し	施設間の移送	間送		
			本来の観護の措置	勾留に代る観護の措置	その他					
平成21年	122	2,189	1,293	473	348	-	75	2,230	1,331	
22	81	2,070	1,152	528	309	-	81	2,043	1,232	
23	108	2,037	1,182	433	380	-	42	2,028	1,157	
24	117	2,231	1,275	439	469	-	48	2,260	1,259	
平成25年	88	1,845	988	448	358	-	51	1,863	1,008	

資料 法務省「少年矯正統計年報」

21 - 17

人権侵犯事件

1) 大阪法務局が各年中に取り扱ったものである。

年次	総数	旧受	新 受 理												
			総数	私 人 等 に											
				人身売買	売春関係	暴行・虐待	私的制裁	医療関係	人身の自由関係	社会福祉施設関係	村八分	差別待遇	参政権関係	プライバシー関係	集会、結成及び表現の自由関係
平成21年	1,344	50	1,294	-	1	258	-	25	8	22	1	65	-	128	-
22	1,392	55	1,337	-	-	264	1	29	1	33	-	47	-	136	-
23	1,424	58	1,366	-	-	257	-	38	-	6	-	28	-	160	-
24	1,452	45	1,407	-	-	228	-	24	5	15	-	57	-	172	-
平成25年	1,436	42	1,394	-	-	162	-	20	1	13	-	35	-	138	-

資料 法務省「人権侵犯事件統計年報」

院 及 び 収 容 人 員

仮退院	院				年未収容人員	ア)1日平均収容人員	新収容者の年齢別		
	保護処分の取消し	逃走	施設間の移送	その他			15歳以下	16～17歳	18歳以上
422	1	-	12	1	447	399	156	231	117
504	-	-	17	12	369	405	128	208	104
424	-	1	14	5	359	412	155	186	78
404	1	-	8	-	373	330	171	165	74
404	1	-	8	-	373	330	171	165	74
79	-	-	3	-	80	88	-	22	45
79	-	-	4	-	59	57	23	27	14
198	-	-	34	2	137	159	90	56	-
48	-	-	-	-	46	38	32	31	-

入退所及び収容人員

知事・児童相談所長送致	退 所							年未収容人員	ア)1日平均収容人員	新収容者の年齢別		
	検察官送致	審判不開始・不処分	観護措置の取消し	試験観察	逃走	施設間移送	その他			15歳以下	16～17歳	18歳以上
7	15	7	271	171	-	79	349	81	135	631	625	546
9	17	11	223	140	-	94	317	108	128	537	598	497
11	19	8	228	151	-	69	385	117	124	515	635	424
19	17	10	245	142	-	98	470	88	135	613	640	439
15	24	7	200	145	-	88	376	70	113	561	500	338

の 受 処 理 件 数

件 数															既 済	未 済
関 する も の									公務員等の職務執行に関するもの							
信教の自由	教育を受ける権利	労働権	住居・生活の安否	強制・強要	組織又は多衆の威力	交通事故	犯罪被害者	その他	警察官に関するもの	その他特別公務員に関するもの	教育職員	学校におけるおける	刑務職員	その他公務員に関するもの		
-	-	115	193	111	-	-	1	1	28	1	122	164	30	20	1,290	54
1	-	96	168	130	2	2	-	1	32	3	129	196	33	33	1,334	58
-	-	85	197	129	-	1	-	-	39	2	135	217	17	55	1,379	45
-	-	149	165	131	-	3	-	-	22	2	144	240	9	41	1,410	42
-	-	139	162	118	-	-	-	-	26	-	245	285	17	33	1,265	171

21 - 18

刑法犯年齢、罪種別検挙人員

1) 犯行時の年齢による。

年 齢	総 数	凶 悪 犯	粗 暴 犯	窃 盗 犯	知 能 犯	風 俗 犯	そ の 他	
人								
平成 2 1 年	25,556	630	3,457	11,729	917	606	8,217	
2 2	22,715	484	3,330	10,625	889	695	6,692	
2 3	22,868	519	3,472	10,798	929	666	6,484	
2 4	21,901	547	3,698	10,177	940	795	5,744	
平成 2 5 年	20,626	519	3,932	9,197	885	714	5,379	
少年	総 数	4,876	94	615	2,752	40	52	1,323
14歳	1,384	7	219	861	2	8	287	
15	1,067	15	134	637	4	8	269	
16	861	23	65	525	12	6	230	
17	563	14	78	295	7	5	164	
18	489	18	53	219	3	14	182	
19	512	17	66	215	12	11	191	
成人	総 数	15,750	425	3,317	6,445	845	662	4,056
20歳	487	14	75	183	18	12	185	
21	470	19	72	209	12	11	147	
22	391	15	66	158	14	16	122	
23	385	12	63	147	13	16	134	
24	359	13	64	145	15	17	105	
25	317	10	80	127	9	17	74	
26	339	12	64	141	18	21	83	
27	330	10	73	132	14	19	82	
28	310	17	77	110	18	19	69	
29	287	4	68	110	19	20	66	
30	295	17	72	108	26	13	59	
31	279	7	69	105	22	11	65	
32	253	6	70	81	20	15	61	
33	284	8	76	107	13	15	65	
34	269	8	75	100	16	13	57	
35	258	12	66	96	22	16	46	
36	276	6	61	107	25	15	62	
37	314	16	79	106	14	24	75	
38	309	10	96	105	24	16	58	
39	346	8	98	123	19	21	77	
40~44	1,656	50	469	582	113	89	353	
45~49	1,354	34	369	491	107	72	281	
50~54	1,090	19	253	400	81	60	277	
55~59	965	29	195	388	59	33	261	
60~64	1,272	25	242	526	52	44	383	
65~69	1,010	14	141	484	45	21	305	
70歳以上	1,845	30	184	1,074	37	16	504	

21-19

暴力団罪種、法令別検挙・送致人員

1) 大阪府警が各年中に取り扱ったものである。

年次	総数	刑 法 犯											特 別 法 犯					
		総数	殺人	強盗	暴行	傷害	脅迫	恐喝	窃盗	詐欺	賭博	その他	総数	軽犯罪法	銃刀法	売防 止 法	覚剤 取締 法	その他
平成21年	3,839	1,986	27	74	163	462	64	200	472	167	52	305	1,853	19	52	19	1,078	685
22	3,689	1,733	16	49	144	374	70	155	435	177	43	270	1,956	12	39	13	1,225	667
23	3,668	1,767	20	51	181	393	71	160	402	159	22	308	1,901	9	49	8	1,196	639
24	3,475	1,765	11	59	185	339	91	150	354	176	129	271	1,710	7	33	7	1,195	468
平成25年	3,218	1,581	20	40	180	344	105	123	271	158	110	230	1,637	11	41	3	1,117	465

資料 大阪府警察本部刑事部刑事総務課

21-20

警察職員条例定数

(各年4月1日現在)

年次	総数	警察官計					一般職員
			うち警視	うち警部	うち警部補及び び巡査部長	うち巡査	
平成21年	22,868	21,050	513	1,170	12,359	7,008	1,818
22	22,970	21,152	516	1,176	12,420	7,040	1,818
23	23,056	21,238	518	1,181	12,472	7,067	1,818
24	23,076	21,258	518	1,182	12,484	7,074	1,818
平成25年	23,076	21,258	518	1,182	12,484	7,074	1,818

資料 大阪府警察本部警務部警務課

21-21

年齢、学職別行方不明者届受理件数

1) 大阪府警における行方不明者届をまとめたものである。

年齢・学職	総数	家庭関係	異性関係	学校関係	疾病関係	職業関係	犯罪関係	その他	
平成21年	6,037	1,317	203	207	1,062	741	122	2,385	
22	5,905	1,373	236	212	1,117	719	150	2,098	
23	6,013	1,388	197	233	1,231	756	145	2,063	
24	8,915	1,905	236	303	2,628	793	148	2,902	
平成25年	9,022	1,720	184	254	2,682	655	143	3,384	
年齢	20歳未満	2,568	961	60	225	29	45	34	1,214
	20～29歳	1,177	213	57	26	81	199	33	568
	30～39歳	851	141	35	1	100	143	32	399
	40～49歳	784	141	19	1	127	132	26	338
	50～59歳	494	78	7	1	109	75	10	214
	60歳以上	3,148	186	6	-	2,236	61	8	651
学職	就学以前の者	28	6	-	-	-	-	1	21
	小学生	334	136	-	28	5	1	4	160
	中学生	1,055	451	9	102	7	5	10	471
	高校生	679	230	18	83	10	5	6	327
	大学生	127	37	10	17	8	2	3	50
	各種専門学校生	81	23	6	11	1	3	2	35
	サラリーマン	856	133	32	1	49	228	24	389
	個人営業者	362	61	14	-	35	80	11	161
	労働者	159	33	6	1	11	52	5	51
	風俗飲食営業その他	126	26	9	1	4	18	9	59
無職	644	125	18	3	35	107	16	340	
合計	4,571	459	62	7	2,517	154	52	1,320	

資料 大阪府警察本部生活安全部生活安全総務課

21-22

刑法犯少年検

1) 大阪府警が各年中に取り扱った検挙・補導人員で、交通関係法令は含まない。

罪 種	総 数	学						職			
		児 童 ・ 生 徒 ・ 学 生						一 般 少 年			
		総 数	小 学 生	中 学 生	高 校 生	大 学 生	各 種 学 校 生	総 数	有 職	無 職	
平成 2 1 年		9,039	7,664	319	4,335	2,421	389	200	1,375	626	749
2 2		8,249	7,094	367	4,075	2,073	399	180	1,155	508	647
2 3		8,446	7,361	357	4,125	2,280	362	237	1,085	512	573
2 4		7,781	6,669	351	3,669	2,149	278	222	1,112	549	563
平成 2 5 年		6,402	5,468	284	3,214	1,612	208	150	934	498	436
凶 悪 犯		115	66	9	29	21	4	3	49	27	22
殺 人		11	5	1	1	3	-	-	6	3	3
強 盗		67	26	-	8	15	1	2	41	23	18
放 火		30	30	8	20	-	2	-	-	-	-
強 姦		7	5	-	-	3	1	1	2	1	1
粗 暴 犯		835	667	29	505	109	4	20	168	100	68
暴 行		184	155	11	117	21	2	4	29	16	13
傷 害		530	425	18	325	69	-	13	105	62	43
恐 喝		108	77	-	56	17	1	3	31	19	12
そ の 他		13	10	-	7	2	1	-	3	3	-
窃 盗 犯		3,667	3,230	169	1,931	961	98	71	437	202	235
侵 入 盗	学 校 荒 し	22	20	3	13	4	-	-	2	1	1
	空 き 巣 ・ 居 空 き	28	24	-	18	4	-	2	4	2	2
	忍 込 み	2	-	-	-	-	-	-	2	1	1
	そ の 他	66	47	9	26	11	-	1	19	14	5
乗 り 物 盗	自 動 車 盗	27	18	-	9	9	-	-	9	4	5
	オ ー ト バ イ 盗	575	516	4	343	160	2	7	59	24	35
	自 転 車 盗	937	826	20	437	282	62	25	111	55	56
	そ の 他	-	-	-	-	-	-	-	-	-	-
そ の 他	車 上 ね ら い	40	31	6	12	11	1	1	9	2	7
	部 品 ね ら い	77	50	-	15	33	1	1	27	19	8
	ひ っ た く り	64	39	-	17	21	-	1	25	10	15
	万 引 き	1,487	1,375	98	871	364	19	23	112	39	73
そ の 他	63	57	-	47	9	-	1	6	5	1	
そ の 他	279	227	29	123	53	13	9	52	26	26	
知 能 犯		44	27	1	9	15	1	1	17	6	11
詐 欺		28	16	-	8	7	1	-	12	4	8
横 領		5	3	1	-	1	-	1	2	2	-
そ の 他		11	8	-	1	7	-	-	3	-	3
風 俗 犯		78	64	4	34	22	3	1	14	10	4
賭 博		2	-	-	-	-	-	-	2	2	-
強 制 わ い せ つ		55	48	4	29	14	1	-	7	3	4
公 然 わ い せ つ 等		21	16	-	5	8	2	1	5	5	-
過 失 犯		12	11	6	3	2	-	-	1	1	-
そ の 他		1,651	1,403	66	703	482	98	54	248	152	96
占 有 離 脱 物 横 領		1,136	938	25	412	362	89	50	198	118	80
住 居 侵 入		166	154	6	95	52	1	-	12	8	4
そ の 他		349	311	35	196	68	8	4	38	26	12

資料 大阪府警察本部生活安全部少年課

挙 ・ 補 導 人 員

年						齢						
触 法 少 年						犯 罪 少 年						
総 数	10歳未満	10 歳	11 歳	12 歳	13 歳	総 数	14 歳	15 歳	16 歳	17 歳	18 歳	19 歳
2,131	83	61	102	417	1,468	6,908	1,726	1,614	1,314	861	664	729
2,178	88	58	107	437	1,488	6,071	1,585	1,266	1,086	750	711	673
2,181	103	57	111	412	1,498	6,265	1,643	1,395	1,250	704	608	665
1,894	80	76	105	352	1,281	5,887	1,424	1,354	1,142	742	660	565
1,578	70	52	95	299	1,062	4,824	1,384	1,067	861	563	487	462
24	1	-	3	9	11	91	7	15	23	14	18	14
2	-	-	-	1	1	9	-	-	5	2	2	-
3	-	-	-	1	2	64	2	10	16	11	14	11
19	1	-	3	7	8	11	5	4	-	-	1	1
-	-	-	-	-	-	7	-	1	2	1	1	2
227	8	2	13	44	160	608	219	134	65	78	53	59
83	2	1	7	15	58	101	26	29	9	9	14	14
116	6	1	6	24	79	414	169	91	44	47	27	36
25	-	-	-	5	20	83	24	11	10	21	10	7
3	-	-	-	-	3	10	-	3	2	1	2	2
934	43	37	46	167	641	2,733	861	637	525	295	218	197
6	-	-	1	2	3	16	10	2	1	2	1	-
2	-	-	-	-	2	26	12	6	1	3	1	3
-	-	-	-	-	-	2	-	-	-	-	2	-
25	1	6	-	4	14	41	8	2	8	5	9	9
2	-	-	-	-	2	25	6	6	4	5	2	2
112	-	-	1	13	98	463	159	147	108	30	15	4
198	3	5	6	47	137	739	196	163	122	99	76	83
-	-	-	-	-	-	-	-	-	-	-	-	-
12	-	1	2	6	3	28	3	6	8	2	7	2
5	-	-	-	-	5	72	4	13	22	16	10	7
2	-	-	-	-	2	62	14	10	10	13	8	7
458	37	21	24	75	301	1,029	374	247	192	94	69	53
20	-	-	-	-	20	43	26	3	8	4	2	-
92	2	4	12	20	54	187	49	32	41	22	16	27
8	-	-	-	1	7	36	2	4	12	7	3	8
7	-	-	-	-	7	21	1	2	8	4	2	4
1	-	-	-	1	-	4	-	1	1	-	-	2
-	-	-	-	-	-	11	1	1	3	3	1	2
27	1	-	2	6	18	51	8	8	6	5	14	10
-	-	-	-	-	-	2	-	-	-	-	-	2
23	3	-	2	5	13	32	8	6	3	3	8	4
4	-	-	-	1	3	17	-	2	3	2	6	4
8	1	3	2	1	1	4	1	-	2	1	-	-
350	16	10	29	71	224	1,301	286	269	228	163	181	174
196	3	5	14	30	144	940	161	168	178	129	147	157
33	1	1	2	8	21	133	46	48	17	8	9	5
121	12	4	13	33	59	228	79	53	33	26	25	12

21-23 罪種・学職別刑法犯再犯少年人員

罪種	総数	児童・生徒・学生						一般少年			再犯率
		総数	小学生	中学生	高校生	大学生	各種学校生	総数	有職	無職	
	人										%
平成21年	9,039	7,664	319	4,335	2,421	389	200	1,375	626	749	
うち再犯	2,496	1,685	10	904	657	47	67	811	357	454	27.6
22	8,249	7,094	367	4,075	2,073	399	180	1,155	508	647	
うち再犯	2,291	1,627	15	948	576	47	41	664	273	391	27.8
23	8,446	7,361	357	4,125	2,280	362	237	1,085	512	573	
うち再犯	2,489	1,848	30	1,023	684	52	59	641	300	341	29.5
24	7,781	6,669	351	3,669	2,149	278	222	1,112	549	563	
うち再犯	2,371	1,716	9	938	680	25	64	655	332	323	30.5
平成25年	6,402	5,468	284	3,214	1,612	208	150	934	498	436	
うち再犯	2,053	1,482	19	888	496	30	49	571	294	277	32.1
凶悪犯	115	66	9	29	21	4	3	49	27	22	
うち再犯	61	21	-	10	8	-	3	40	22	18	53.0
粗暴犯	835	667	29	505	109	4	20	168	100	68	
うち再犯	387	261	4	198	51	1	7	126	75	51	46.3
窃盗犯	3,667	3,230	169	1,931	961	98	71	437	202	235	
うち再犯	1,127	863	11	507	299	15	31	264	114	150	30.7
知能犯	44	27	1	9	15	1	1	17	6	11	
うち再犯	24	10	-	1	8	-	1	14	4	10	54.5
風俗犯	78	64	4	34	22	3	1	14	10	4	
うち再犯	22	15	-	8	5	2	-	7	4	3	28.2
過失犯	12	11	6	3	2	-	-	1	1	-	
うち再犯	3	2	-	2	-	-	-	1	1	-	25.0
その他	1,651	1,403	66	703	482	98	54	248	152	96	
うち再犯	429	310	4	162	125	12	7	119	74	45	26.0

資料 大阪府警察本部生活安全部少年課

21-24

法令、月別売春

1) 大阪府警が各月中に取り扱ったものである。

法令	総数		1月		2月		3月		4月		5月	
	件数	人数	件数	人数	件数	人数	件数	人数	件数	人数	件数	人数
平成21年	301	643	24	54	16	35	21	54	21	60	19	36
22	268	577	15	51	27	58	24	37	20	37	15	31
23	315	664	24	51	24	57	23	57	19	46	26	46
24	224	524	24	45	17	41	14	34	17	51	13	24
平成25年	217	434	11	21	13	29	26	33	13	29	18	47
売春防止法	30	42	3	3	2	4	7	5	1	2		
職業安定法	5	6			1	1	2	2				
児童福祉法	20	15					1	1	1	1		2
児童買春・児童ポルノ法	39	34	4	4	2		6	5	1	1	5	5
労働基準法	-	-										
風営適正化法	123	337	4	14	8	24	10	20	10	25	13	40
売春関係条例	-	-										

資料 大阪府警察本部生活安全部保安課

21 - 25 法令別特別法令違反事件の検挙件数及び送致人員

法 令	平成 2 2 年		平成 2 3 年		平成 2 4 年		平成 2 5 年			
	検挙件数	送致人員	検挙件数	送致人員	検挙件数	送致人員	検 挙 件 数			送致人員
							総 数	大阪 市域 内 警察 署	大阪 市域 外 警察 署	
総 数	6,718	6,021	6,464	6,056	6,496	5,930	6,023	3,481	2,542	5,578
公 職 選 挙 法	13	9	10	28	5	4	39	25	14	41
外 国 人 登 録 法	1	-	3	-	1	-	-	-	-	-
入 管 法	477	215	297	166	294	159	222	169	53	212
軽 犯 罪 法	267	277	301	367	290	329	297	129	168	324
自 転 車 競 技 法	3	7	10	18	5	14	3	2	1	11
競 馬 法	-	-	8	11	1	14	-	-	-	-
風 営 適 正 化 法	174	474	187	530	159	437	123	97	26	337
売 春 防 止 法	48	53	82	91	33	45	30	24	6	42
児 童 福 祉 法	27	29	32	37	14	25	31	24	7	27
出 資 法	27	29	27	48	19	11	14	6	8	15
宅 建 業 法	5	5	8	13	5	6	-	-	-	-
関 税 法	5	5	-	-	4	2	3	3	-	1
外 為 法	1	1	1	2	1	3	3	3	-	2
銃 刀 法	398	336	405	353	410	364	352	170	182	319
火 薬 類 取 締 法	8	4	3	3	5	5	6	2	4	5
麻 薬 等 取 締 法	89	20	52	10	46	16	80	52	28	37
大 麻 取 締 法	341	221	256	162	226	124	186	100	86	121
覚 せい 剤 取 締 法	2,540	1,706	2,436	1,618	2,557	1,686	2,296	1,380	916	1,552
毒 劇 物 法	85	83	62	57	42	34	44	21	23	40
廃 棄 物 処 理 法	304	390	311	401	341	426	313	145	168	389
労 働 基 準 法	6	12	4	7	14	24	17	16	1	26
職 業 安 定 法	4	4	11	14	9	9	9	6	3	19
そ の 他 の 特 別 法	681	863	726	874	839	976	807	417	390	914
迷 惑 防 止 条 例	733	764	754	757	802	824	818	567	251	803
そ の 他 の 条 例	481	514	478	489	374	393	330	123	207	341

資料 大阪府警察本部刑事部刑事総務課

関 係 事 犯 検 挙 状 況

6 月		7 月		8 月		9 月		1 0 月		1 1 月		1 2 月	
件 数	人 数	件 数	人 数	件 数	人 数	件 数	人 数	件 数	人 数	件 数	人 数	件 数	人 数
18	38	28	39	23	55	25	49	27	52	42	82	37	89
24	59	14	38	28	52	30	31	26	56	28	78	17	49
30	50	27	76	33	71	21	30	22	45	38	52	28	83
15	52	28	64	26	56	15	22	20	25	15	48	20	62
11	35	25	30	41	89	9	23	10	25	23	28	17	45
3	3	2	2			2	12	1	1	6	7	3	3
	1	2	2										
1	3	8	2	5	2	2	1	1	1	1	2		
2	2	6	6	1	1	2	1			10	9		
5	26	7	18	35	86	3	9	8	23	6	10	14	42

21 - 26 < 犯・不良行為少年、行為・学職・年齢別補導人員

(1) 不良行為少年

行為	総数	学 職							年 齢								
		児 童 ・ 生 徒 ・ 学 生							有 職 少 年	無 職 少 年	14 歳 未 満	14 歳	15 歳	16 歳	17 歳	18 歳	19 歳
		学 生 徒	小 学 生	中 学 生	高 校 生	大 学 生	各 学 校 種 別										
平成 2 1 年	106,260	82,353	274	27,541	51,812	26	2,700	5,507	18,400	6,770	12,695	24,194	36,337	22,608	3,624	32	
2 2	108,367	85,070	336	28,294	53,413	22	3,005	5,060	18,237	7,161	12,686	23,911	37,607	23,065	3,883	54	
2 3	101,004	81,085	287	28,059	49,838	38	2,863	3,898	16,021	6,966	13,065	21,076	33,277	22,483	4,068	69	
2 4	105,067	83,919	219	27,864	52,186	40	3,610	3,978	17,170	6,499	13,020	22,255	35,419	23,215	4,541	118	
平成 2 5 年	108,145	84,158	165	26,700	53,036	134	4,123	4,240	19,747	5,526	12,610	23,444	36,951	24,077	5,266	271	
飲 酒	276	228	1	91	127	3	6	13	35	33	29	82	51	62	18	1	
喫 煙	35,598	25,852	17	8,855	15,201	127	1,652	2,307	7,439	1,770	4,104	7,166	11,754	8,117	2,435	250	
薬 物 乱 用	-	-	-	-	-	-	-	-	-	-	-	-	-	-	-	-	
粗 暴 行 為	125	116	3	80	31	-	2	-	9	24	26	43	24	8	-	-	
深夜はいかい	70,234	56,085	102	16,657	36,916	4	2,406	1,912	12,237	3,301	7,985	15,780	24,768	15,657	2,725	20	
家 出	21	19	1	13	4	-	1	-	2	6	5	4	1	-	-	-	
無 断 外 泊	6	5	1	2	2	-	-	-	1	2	-	3	1	-	-	-	
不健全性的行為	8	8	-	-	8	-	-	-	-	-	-	-	-	8	-	-	
不 良 交 友	15	14	-	9	5	-	-	-	1	3	3	5	3	1	-	-	
怠 学	1,349	1,349	7	700	598	-	44	-	-	233	341	264	246	187	78	-	
不健全娛樂	12	9	-	-	9	-	-	1	2	-	-	1	5	2	4	-	
暴 走 行 為	76	61	-	8	49	-	4	5	10	4	2	5	48	15	2	-	
そ の 他	425	412	33	285	86	-	8	2	11	150	115	90	47	19	4	-	

(2) < 犯 少 年

年 次	総数	学 職							年 齢								
		児 童 ・ 生 徒 ・ 学 生							有 職 少 年	無 職 少 年	14 歳 未 満	14 歳	15 歳	16 歳	17 歳	18 歳	19 歳
		学 生 徒	小 学 生	中 学 生	高 校 生	大 学 生	各 学 校 種 別										
平成 2 1 年	230	196	28	142	25	-	1	2	32	106	54	19	34	13	4	-	
2 2	264	240	31	174	33	-	2	1	23	137	48	34	26	17	1	1	
2 3	179	149	20	100	27	-	2	2	28	65	45	32	21	7	7	2	
2 4	151	131	10	99	21	-	1	1	19	44	43	34	20	6	2	2	
平成 2 5 年	152	133	9	96	27	-	1	6	13	52	43	18	21	13	4	1	

資料 大阪府警察本部生活安全部少年課

21 - 27

要保護少年、学職・年齢別人員

年 次	総 数	学 職 別									有 職 少 年	無 職 少 年
		未 就 学	児 童 ・ 生 徒 ・ 学 生						各 学 校 種 別			
			総 数	小 学 生	中 学 生	高 校 生	大 学 生					
平成 2 1 年	430	140	278	149	104	25	-	-	-	2	10	
2 2	1,600	599	973	679	217	76	-	1	-	5	23	
2 3	2,149	882	1,239	761	332	141	-	5	-	1	27	
2 4	2,506	994	1,487	914	414	159	-	-	-	1	24	
平成 2 5 年	3,104	1,226	1,840	1,093	527	220	-	-	-	-	38	

年 次	年 齢 別						
	1 歳 未 満	1 歳 ~ 3 歳	4 歳 ~ 6 歳	7 歳 ~ 9 歳	10 歳 ~ 12 歳	13 歳 ~ 15 歳	16 歳 以 上
平成 2 1 年	16	66	70	70	80	102	26
2 2	51	307	294	273	311	276	88
2 3	90	448	411	406	351	311	132
2 4	115	494	463	457	450	387	140
平成 2 5 年	146	579	627	533	521	514	184

資料 大阪府警察本部生活安全部少年課

21-28

都道府県別警察官数、刑法犯罪認知件数等

ア) 都道府県については平成24年の数値である。 イ) 年数値には外国、不詳を含む。

都道府県	ア) 警察官数 (各年4.1日現在)	ア) 警察署・ 交番・ 駐在所数 (各年4.1日現在)	刑 法 犯 罪			イ) 自殺者数
			認知件数	検挙件数	検挙率	
	人	所	件	件	件	人
平成21年	252,845	14,343	1,714,001	544,699	31.8	30,707
22	253,510	14,263	1,604,205	497,356	31.0	29,554
23	254,318	14,135	1,502,802	462,535	30.8	28,896
24	255,734	14,128	1,403,270	437,610	31.2	26,433
平成25年	1,314,140	394,121	30.0	26,063
北海道	10,593	791	41,066	15,466	37.7	1,145
青森県	2,245	171	6,515	2,515	38.6	311
岩手県	2,236	215	5,757	2,415	41.9	340
宮城県	3,949	248	19,367	6,176	31.9	458
秋田県	1,924	162	3,972	2,279	57.4	277
山形県	1,953	171	6,178	3,283	53.1	279
福島県	3,593	237	14,596	4,905	33.6	420
茨城県	4,756	268	35,055	9,820	28.0	613
栃木県	3,315	286	18,924	7,074	37.4	444
群馬県	3,387	205	18,820	8,188	43.5	492
埼玉県	11,265	411	84,154	23,689	28.1	1,486
千葉県	11,594	525	77,904	18,351	23.6	1,217
東京都	43,644	1,186	162,557	44,758	27.5	2,620
神奈川県	15,176	668	76,962	26,800	34.8	1,606
新潟県	4,098	366	17,320	6,100	35.2	605
富山県	1,926	162	6,383	1,982	31.1	241
石川県	1,952	187	7,481	2,812	37.6	204
福井県	1,708	149	5,285	2,050	38.8	140
山梨県	1,639	159	7,461	2,177	29.2	196
長野県	3,422	269	14,791	5,653	38.2	422
岐阜県	3,452	246	22,357	6,057	27.1	385
静岡県	6,107	381	29,395	11,144	37.9	759
愛知県	13,264	602	96,839	26,257	27.1	1,389
三重県	3,047	218	19,726	6,048	30.7	348
滋賀県	2,238	174	15,447	4,451	28.8	293
京都府	6,502	314	31,944	7,170	22.4	498
大阪府	21,308	710	151,413	26,649	17.6	1,811
兵庫県	11,474	747	70,532	18,188	25.8	1,126
奈良県	2,407	192	12,337	4,568	37.0	252
和歌山県	2,140	182	9,110	3,395	37.3	208
鳥取県	1,217	112	4,279	2,740	64.0	121
島根県	1,472	170	4,379	2,449	55.9	177
岡山県	3,462	321	19,824	6,915	34.9	340
広島県	5,116	323	22,592	8,437	37.3	556
山口県	3,059	261	10,292	4,515	43.9	281
徳島県	1,532	146	5,818	2,324	39.9	169
香川県	1,796	158	8,340	3,511	42.1	184
愛媛県	2,415	233	13,598	4,445	32.7	316
高知県	1,603	121	6,530	2,511	38.5	160
福岡県	10,486	363	66,794	20,807	31.2	1,067
佐賀県	1,651	150	7,509	2,848	37.9	151
長崎県	3,039	223	7,318	3,631	49.6	280
熊本県	3,025	197	12,836	4,825	37.6	365
大分県	2,020	160	6,290	2,478	39.4	255
宮崎県	1,992	174	7,997	2,924	36.6	256
鹿児島県	2,955	252	9,276	3,810	41.1	362
沖縄県	2,580	162	10,820	4,531	41.9	292

資料 総務省「社会生活統計指標」、警察庁「平成25年1月から12月犯罪統計【確定値】」、厚生労働省「人口動態統計年報」

