

# 第 3 章

## 人 口

# 第 3 章 人 口

## 人口

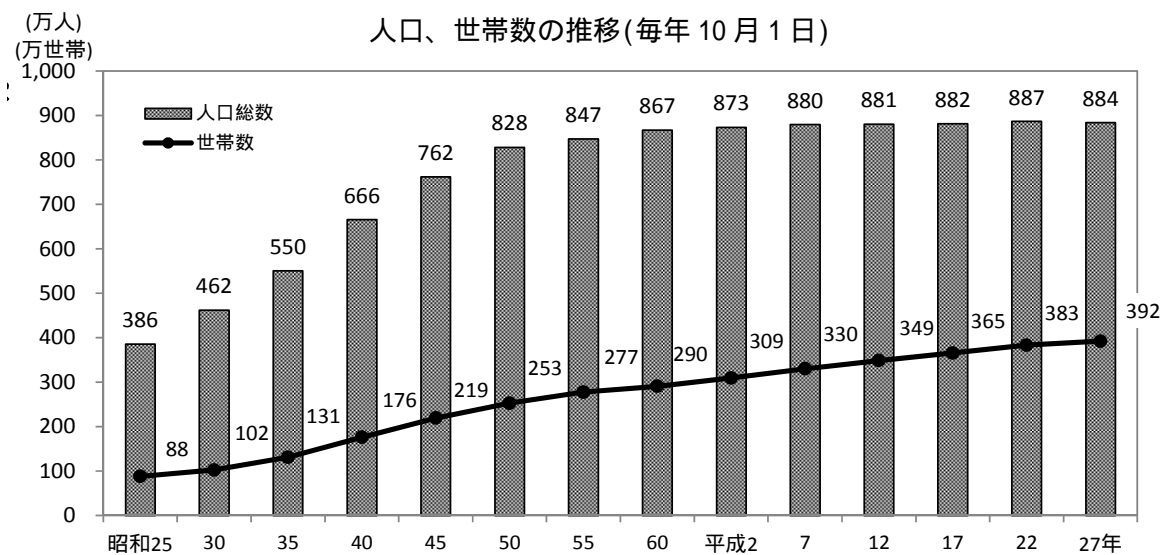
人口は 883 万 8,908 人 人口減少が続く

大阪府の人口は、戦後から昭和 45 年までは、毎年 20 万人前後の人口増加が続きましたが、その後、増加は緩やかとなり、平成に入ってからは、ほぼ横ばいで推移し、平成 23 年をピーク(886 万 5,448 人)に平成 24 年からは減少に転じ、平成 27 年 10 月 1 日現在の人口は 883 万 8,908 人となっています。

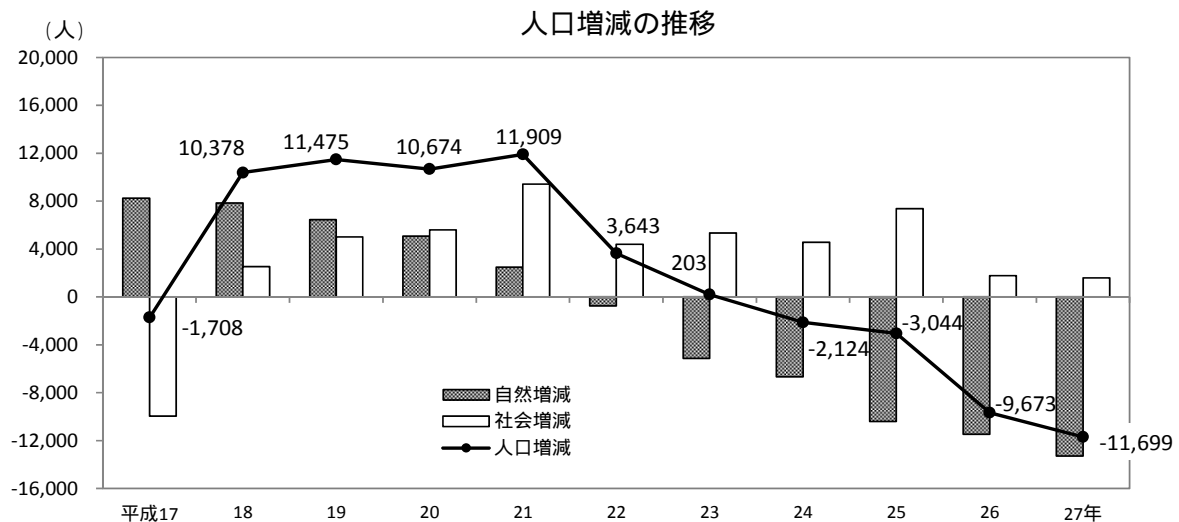
近年の人口の自然増減(出生 - 死亡)は、水準を落としつつも増加で推移してきましたが、平成 22 年から減少に転じ、平成 27 年は、1 万 3,281 人の減少となっています。また、社会増減(人口増減数 - 自然増減)は、平成 18 年以降増加で推移し、平成 27 年は、1,582 人の増加で、平成 27 年の人口増減数(自然増減数 + 社会増減数)は、1 万 1,699 人の減少となっています。

一方、大阪府の世帯数は、戦後から一貫して増加傾向にありましたが、平成 27 年 10 月 1 日現在 392 万 1,923 世帯で、前年と比較して 1 万 8,523 世帯減少しました。

増減数については、平成 26 年 10 月から平成 27 年 9 月までの 1 年間についてとりまとめ、平成 27 年 10 月 1 日現在をとらえたものです。



[表 3-1 参照]

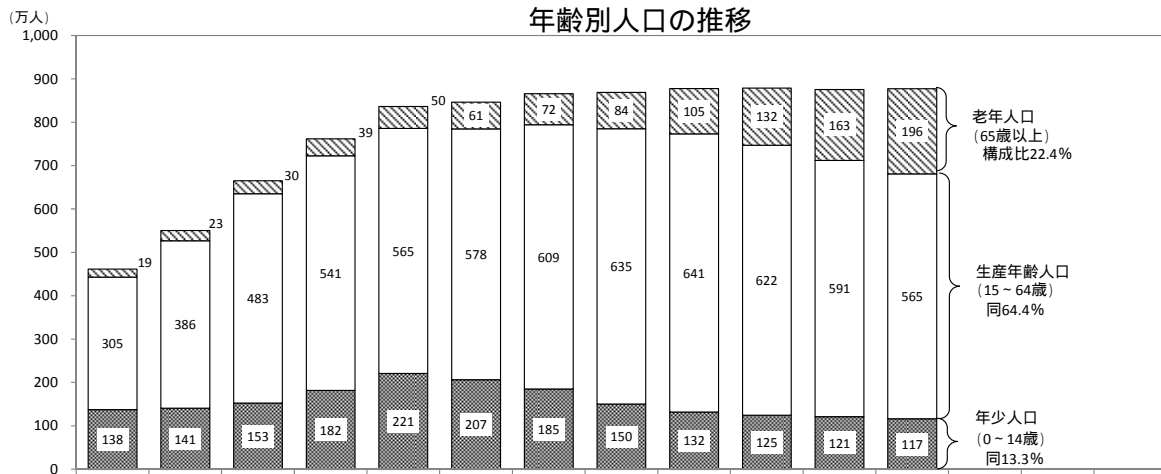


[表 3-6 参照]

年齢区分別人口

大阪府も超高齢社会に

年齢3区分(年少、生産年齢、老年)別人口では、平成22年10月1日現在の年少人口(0~14歳)は、116万5,200人(3区分合計に占める割合は13.3%)、生産年齢人口(15~64歳)は、564万8,070人(同64.4%)、老年人口(65歳以上)は、196万2,748人(同22.4%)となり、いわゆる超高齢社会(総人口に占める老年人口の割合が21%以上)に入っています。平成12年に年少人口と老年人口が逆転し、老年人口の増加が続いています。



[表 3-12 参照]

就業者数の推移

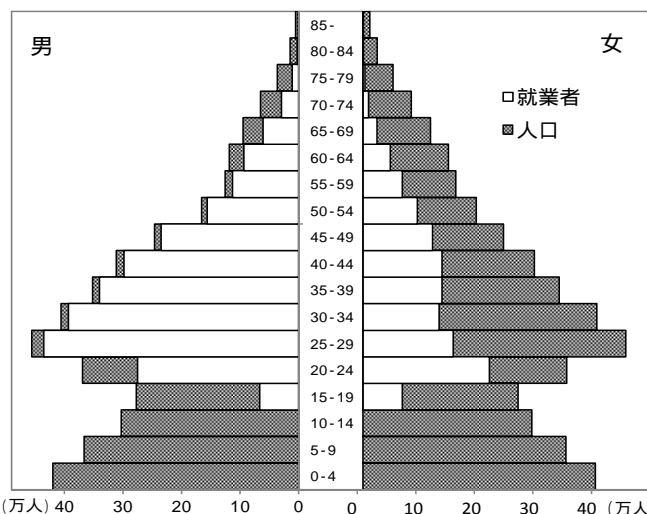
男性就業者の割合は減少傾向 女性就業者の割合は増加傾向

平成22年の就業者数は、381万5,052人(15歳以上人口総数に占める割合は50.1%)です。男性就業者数は、218万1,227人(男性15歳以上人口の59.9%)、女性就業者数は163万3,825人(女性15歳人口の41.1%)となっています。

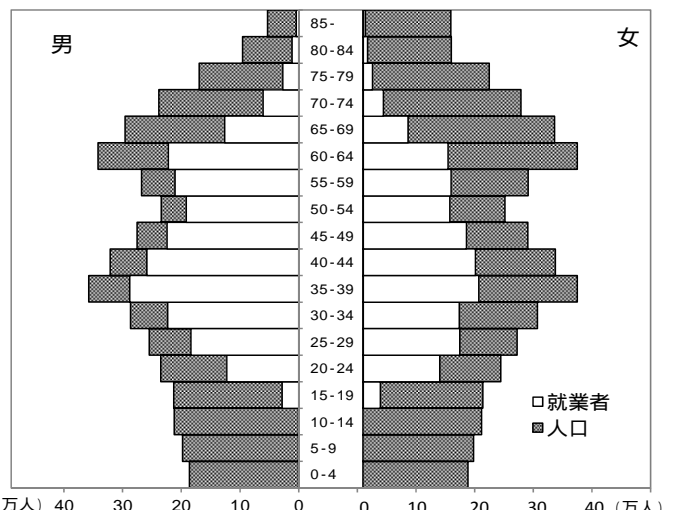
昭和50年と比較して、就業者数は10万6,968人増加(男性32万8,385人減少、女性43万5,353人増加)しました。

15歳以上男女別人口に占める就業者の割合を昭和50年と平成22年で比較すると、10.2ポイント減少(男性就業者22.6ポイント減少、女性就業者2.6ポイント増加)しました。男性就業者の割合が大幅に減少する中で、女性就業者の割合は微増となっています。

人口と就業者数 (昭和50年)



人口と就業者数 (平成22年)



[資料：総務省「国勢調査報告」、表 3-13 参照]

## 3 - 1

## 登 録 人 口 、 現 住 人

- 1) 国勢調査、人口調査及び大阪府がまとめた人口調査並びに推計によるもの。  
 2) 現住人口及び戸数又は世帯数の現日は、大正8年以前は各年末、昭和20年は11月1日、同21年は4月26日、同27年は7月1日、その他は各年10月1日現在である。  
 ア) 明治43年～昭和9年は旧陸軍参謀本部の実測図(2万分の1)により算出。昭和10年～24年は総務省統計局の「全国市町村面積調」、昭和25年～34年は国土交通省地理調査調、昭和35年以降は国土交通省国土地理院の「全国都道府県市区町村別面積調」による。  
 なお、平成26年に面積計測方法が変更された。

年次	ア) 面積 km <sup>2</sup>	イ) 登 録 人 口			ウ) 現 住 人 口			エ) 戸数又は 世帯数	オ) 人口密度 (1km <sup>2</sup> 当たり) 世帯 人
		総 数	男	女	総 数	男	女		
43	1,821.83	1,613,139	814,652	798,487	2,200,704	1,161,318	1,039,386	457,497	1,177
44	1,781.73	1,651,824	837,542	814,282	2,271,517	1,205,011	1,066,506	472,769	1,208
大正元年	1,781.73	1,696,096	859,979	836,117	2,365,646	1,255,565	1,110,081	494,063	1,275
2	1,781.73	1,720,436	868,370	852,066	2,451,837	1,295,846	1,155,991	499,923	1,328
3	1,781.73	1,749,153	884,116	865,037	2,518,269	1,333,848	1,184,421	504,451	1,376
4	1,781.73	1,783,690	901,451	882,239	2,578,576	1,367,078	1,211,498	511,694	1,413
5	1,781.73	1,821,449	921,080	900,369	2,661,139	1,409,420	1,251,719	528,001	1,447
6	1,781.73	1,851,662	938,055	913,607	2,754,090	1,460,461	1,293,629	545,267	1,494
7	1,781.73	1,870,471	944,841	925,630	2,879,355	1,530,783	1,348,572	557,040	1,546
8	1,781.73	1,903,889	966,250	937,639	2,877,718	1,535,107	1,342,611	563,033	1,616
9	1,781.73	1,962,545	995,872	966,673 a)	2,587,847	1,344,846	1,243,001	567,089	1,615
10	1,781.73	...	...	...	2,723,392	1,418,150	1,305,242	579,924	1,452
11	1,781.73	...	...	...	2,788,500	1,451,400	1,337,100	579,939	1,529
12	1,781.73	...	...	...	2,936,098	1,527,691	1,408,407	626,800	1,565
13	1,781.73	...	...	...	3,054,292	1,586,356	1,467,936	658,152	1,648
14	1,781.73	2,136,195	1,085,477	1,050,718 a)	3,059,502	1,594,227	1,465,275	683,638	1,714
昭和元年	1,780.16	...	...	...	3,161,193	1,651,744	1,509,449	680,975	1,717
2	1,813.63	...	...	...	3,282,672	1,715,451	1,567,221	694,967	1,776
3	1,813.63	...	...	...	3,376,861	1,768,348	1,608,513	751,968	1,810
4	1,813.63	...	...	...	3,480,218	1,822,159	1,658,059	780,498	1,862
5	1,813.63	2,363,121	1,194,115	1,169,006 a)	3,540,017	1,845,786	1,694,231	770,868	1,919
6	1,813.63	...	...	...	3,634,609	1,897,615	1,736,994	784,547	1,952
7	1,813.63	...	...	...	3,728,362	1,945,024	1,783,338	808,319	2,004
8	1,813.63	...	...	...	3,829,735	1,996,178	1,833,557	827,212	2,056
9	1,813.63	...	...	...	3,933,285	2,046,958	1,886,327	816,305	2,112
10	1,813.63	2,632,829	1,336,704	1,296,125 a)	4,297,174	2,241,666	2,055,508	897,789	2,169
11	1,813.63	...	...	...	4,450,082	2,324,943	2,125,139	928,419	2,369
12	1,813.63	...	...	...	4,607,751	2,408,006	2,199,745	960,822	2,454
13	1,813.63	...	...	...	4,758,811	2,487,176	2,271,635	994,789	2,541
14	1,813.63	...	...	...	4,874,847	2,548,861	2,325,986	1,039,422	2,624
15	1,813.63	2,949,422	1,498,385	1,451,037 a)	4,792,966	2,460,574	2,332,392	1,046,435	2,688
16	1,813.63	...	...	...	4,819,988	2,415,691	2,404,297	1,073,989	2,643
17	1,813.63	...	...	...	4,731,958	2,328,341	2,403,617	1,076,383	2,658
18	1,813.63	...	...	...	4,632,365	2,251,481	2,380,884	1,073,122	2,609
19	1,813.63	...	...	...	4,412,953	2,094,842	2,318,111	1,032,085	2,554
20	1,813.63	...	...	...	2,800,958	1,353,776	1,447,182	688,885	2,433
21	1,813.63	...	...	...	2,976,140	1,443,286	1,532,854	731,921	1,544
22	1,813.63	...	...	... a)	3,334,659	1,646,888	1,687,771	809,673	1,641
23	1,813.63	...	...	...	3,515,225	1,740,604	1,774,621	838,291	1,839
24	1,813.63	...	...	...	3,730,800	1,803,600	1,927,200	881,900	1,938
25	1,814.63	2,588,805	1,286,837	1,301,968 a)	3,857,047	1,899,745	1,957,302	881,536	2,057
26	1,814.63	...	...	...	4,073,462	2,009,439	2,064,023	933,162	2,126
27	1,814.63	4,071,465	2,004,907	2,066,558	4,181,213	2,065,521	2,115,692	948,588	2,245
28	1,814.63	4,257,409	2,096,380	2,161,029	4,387,735	2,173,385	2,214,350	1,002,172	2,304
29	1,814.63	4,477,336	2,202,368	2,274,968	4,509,298	2,235,206	2,274,092	1,049,980	2,418
30	1,809.93	4,585,457	2,273,987	2,311,470 a)	4,618,308	2,290,170	2,328,138	1,023,248	2,485
31	1,809.93	4,662,823	2,307,428	2,355,395	4,762,935	2,362,020	2,400,915	1,044,699	2,632
32	1,809.93	4,799,989	2,384,951	2,415,038	4,939,076	2,457,004	2,482,072	1,083,977	2,729
33	1,831.47	4,963,168	2,493,494	2,469,674	5,110,108	2,550,575	2,559,533	1,118,651	2,790
34	1,831.47	5,125,903	2,585,634	2,540,269	5,289,742	2,646,325	2,643,417	1,152,369	2,888
35	1,831.47	5,311,334	2,677,135	2,634,199 a)	5,504,746	2,766,229	2,738,517	1,308,542	3,006
36	1,831.47	5,508,810	2,781,000	2,727,810	5,721,184	2,883,999	2,837,185	1,382,363	3,124
37	1,831.47	5,758,527	2,920,034	2,838,493	5,958,439	3,010,030	2,948,409	1,471,580	3,253

# 口 及 び 世 帯 数 の 推 移

イ) 大正9年及び昭和25年は出生地人口、昭和27年～42年は住民登録人口、昭和43年～平成25年は各年3月31日現在の住民基本台帳人口、平成26年及び平成27年は1月1日現在の住民基本台帳人口である。  
ウ) 明治43年～44年には、在隊、在監員、外国人は含まれていない。大正11年及び昭和24年並びに昭和26年以降の国勢調査年を除く各年は推計人口である。昭和28年～44年の国勢調査年を除く各年の男女別人口は、総務省統計局「都道府県人口の推計」による性比を用いて算出した。  
エ) 大正9年、14年、昭和5年及び7年以降は世帯数である。また、昭和50年までの調査においては、会社や官公庁の独身寮を棟ごとにまとめて1世帯としているが、昭和55年からは一人を1世帯としている。オ) 現住人口から算出した。  
ア) 国勢調査人口 b) 国勢調査速報集計結果 c) 平成27年国勢調査速報集計結果の人口及び平成26年の面積に基づいて算出した。

年 次	ア) 面積 km <sup>2</sup>	イ) 登 録 人 口			ウ) 現 住 人 口			エ) 戸 数 又 は 世 帯 数	オ) 人口密度 (1km <sup>2</sup> 当たり)
		総 数	男	女	総 数	男	女		
3 8	1,831.47	5,980,762	3,053,809	2,926,953	6,192,109	3,129,438	3,062,671	1,577,851	3,381
3 9	1,831.47	6,225,181	3,173,575	3,051,606	6,425,903	3,245,865	3,180,038	1,673,085	3,509
4 0	1,839.97	6,458,196	3,294,127	3,164,069 a)	6,657,189	3,355,699	3,301,490	1,757,650	3,618
4 1	1,844.95	6,667,948	3,397,659	3,270,289	6,821,670	3,434,377	3,387,293	1,854,940	3,697
4 2	1,848.00	6,840,561	3,479,388	3,361,173	7,015,963	3,530,463	3,485,500	1,969,289	3,797
4 3	1,849.69	7,025,247	3,571,084	3,454,163	7,218,906	3,629,018	3,589,888	2,072,274	3,903
4 4	1,853.96	7,217,726	3,665,711	3,552,015	7,426,614	3,731,230	3,695,384	2,200,412	4,006
4 5	1,854.05	7,377,571	3,738,527	3,639,044 a)	7,620,480	3,823,622	3,796,858	2,191,763	4,110
4 6	1,854.35	7,547,139	3,816,407	3,730,732	7,805,146	3,913,773	3,891,373	2,280,734	4,209
4 7	1,854.96	7,708,910	3,891,133	3,817,777	7,955,216	3,986,260	3,968,956	2,358,853	4,289
4 8	1,855.33	7,838,722	3,949,656	3,889,066	8,080,349	4,043,635	4,036,714	2,424,798	4,355
4 9	1,855.78	7,947,304	3,996,045	3,951,259	8,191,824	4,094,625	4,097,199	2,481,677	4,414
5 0	1,858.40	8,042,915	4,038,725	4,004,190 a)	8,278,925	4,132,495	4,146,430	2,526,821	4,455
5 1	1,859.99	8,118,346	4,067,573	4,050,773	8,334,480	4,153,617	4,180,863	2,556,981	4,481
5 2	1,861.41	8,164,422	4,085,249	4,079,173	8,379,511	4,170,479	4,209,032	2,588,538	4,502
5 3	1,862.27	8,208,613	4,102,430	4,106,183	8,417,825	4,184,191	4,233,634	2,617,355	4,520
5 4	1,863.01	8,239,939	4,113,225	4,126,714	8,446,738	4,194,110	4,252,628	2,648,455	4,534
5 5	1,864.16	8,267,301	4,120,494	4,146,807 a)	8,473,446	4,203,838	4,269,608	2,774,652	4,545
5 6	1,865.42	8,297,830	4,132,196	4,165,634	8,505,786	4,215,903	4,289,883	2,791,568	4,560
5 7	1,866.85	8,325,624	4,143,217	4,182,407	8,539,459	4,229,563	4,309,896	2,813,430	4,574
5 8	1,866.85	8,370,545	4,163,887	4,206,658	8,583,176	4,248,257	4,334,919	2,843,989	4,598
5 9	1,866.86	8,416,981	4,184,957	4,232,024	8,630,611	4,270,072	4,360,539	2,873,716	4,623
6 0	1,867.86	8,452,926	4,201,255	4,251,671 a)	8,668,095	4,286,445	4,381,650	2,904,717	4,641
6 1	1,868.07	8,493,748	4,220,625	4,273,123	8,707,046	4,304,349	4,402,697	2,948,827	4,661
6 2	1,869.40	8,536,403	4,241,683	4,294,720	8,741,144	4,319,506	4,421,638	2,989,641	4,676
6 3	1,881.42	8,558,943	4,251,987	4,306,956	8,754,226	4,323,775	4,430,451	3,024,000	4,653
平成元年	1,882.41	8,564,168	4,250,281	4,313,887	8,751,277	4,319,435	4,431,842	3,057,142	4,649
2	1,883.84	8,557,512	4,243,766	4,313,746 a)	8,734,516	4,308,184	4,426,332	3,091,912	4,637
3	1,886.49	8,548,084	4,231,873	4,316,211	8,729,138	4,301,068	4,428,070	3,126,503	4,627
4	1,890.25	8,552,322	4,225,800	4,326,522	8,723,609	4,293,877	4,429,732	3,162,901	4,615
5	1,890.79	8,548,835	4,221,617	4,327,218	8,717,659	4,289,439	4,428,220	3,196,094	4,611
6	1,891.63	8,542,624	4,215,549	4,327,075	8,714,763	4,284,454	4,430,309	3,230,307	4,607
7	1,892.06	8,564,702	4,224,456	4,340,246 a)	8,797,268	4,321,575	4,475,693	3,300,335	4,650
8	1,892.68	8,592,991	4,237,232	4,355,759	8,807,752	4,324,601	4,483,151	3,339,462	4,654
9	1,892.76	8,607,475	4,242,626	4,364,849	8,809,643	4,321,668	4,487,975	3,377,121	4,654
1 0	1,892.76	8,616,279	4,243,066	4,373,213	8,812,100	4,318,456	4,493,644	3,416,185	4,656
1 1	1,892.76	8,624,045	4,241,852	4,382,193	8,809,128	4,311,792	4,497,336	3,451,641	4,654
1 2	1,892.86	8,626,766	4,237,819	4,388,947 a)	8,805,081	4,304,059	4,501,022	3,485,910	4,652
1 3	1,893.18	8,628,601	4,233,511	4,395,090	8,810,547	4,300,579	4,509,968	3,523,292	4,654
1 4	1,893.59	8,636,217	4,232,750	4,403,467	8,813,616	4,296,291	4,517,325	3,557,633	4,654
1 5	1,893.73	8,643,677	4,231,157	4,412,520	8,815,559	4,291,082	4,524,477	3,591,137	4,655
1 6	1,893.76	8,651,977	4,230,586	4,421,391	8,818,874	4,286,757	4,532,117	3,624,293	4,657
1 7	1,894.31	8,651,301	4,224,272	4,427,029 a)	8,817,166	4,280,622	4,536,544	3,654,293	4,655
1 8	1,896.83	8,663,719	4,226,519	4,437,200	8,827,544	4,280,015	4,547,529	3,696,348	4,654
1 9	1,897.72	8,665,105	4,221,515	4,443,590	8,839,019	4,282,081	4,556,938	3,731,789	4,658
2 0	1,897.85	8,670,302	4,219,619	4,450,683	8,849,693	4,283,712	4,565,981	3,770,279	4,661
2 1	1,898.01	8,676,622	4,219,995	4,456,627	8,861,602	4,287,074	4,574,528	3,805,144	4,669
2 2	1,898.47	8,683,035	4,221,854	4,461,181 a)	8,865,245	4,285,566	4,579,679	3,832,386	4,670
2 3	1,899.28	8,681,623	4,218,182	4,463,441	8,865,448	4,282,578	4,582,870	3,863,971	4,668
2 4	1,901.42	8,679,933	4,213,507	4,466,426	8,863,324	4,278,719	4,584,605	3,882,686	4,661
2 5	1,901.42	8,873,698	4,299,966	4,573,732	8,860,280	4,274,390	4,585,890	3,911,620	4,660
2 6	1,904.99	8,878,694	4,302,152	4,576,542	8,850,607	4,266,553	4,584,054	3,940,446	4,646
平成27年	...	8,868,870	4,293,467	4,575,403 b)	8,838,908	4,255,081	4,583,827 b)	3,921,923 c)	4,640

## 3-2

## 市 区 町 村 別 各

1) 大阪府がまとめた推計人口によるものである。  
ア) 国勢調査結果である。 イ) 国勢調査速報集計結果である。

市 区 町 村	平成 19 年	平成 20 年	平成 21 年	ア) 平成 22 年	平成 23 年	平成 24 年	平成 25 年	平成 26 年	イ) 平成 27 年
	世帯								
大 阪 府	3,731,789	3,770,279	3,805,144	3,832,386	3,863,971	3,882,686	3,911,620	3,940,446	3,921,923
大 阪 市 地 域	1,273,724	1,289,751	1,305,639	1,317,990	1,329,516	1,341,554	1,353,240	1,364,161	1,354,202
三 島 地 域	448,347	452,863	455,819	458,645	463,214	466,692	471,072	475,149	482,456
豊 能 地 域	272,434	274,773	276,314	277,622	279,453	281,094	283,790	285,934	284,138
北 河 内 地 域	476,896	481,461	486,246	488,765	492,132	492,039	494,058	496,876	492,906
中 河 内 地 域	351,540	352,919	354,696	356,151	359,095	357,927	360,107	362,013	361,984
南 河 内 地 域	240,511	242,092	242,883	243,472	244,504	244,860	245,673	246,762	244,591
泉 北 地 域	456,960	463,023	468,529	473,525	478,070	478,988	482,297	486,276	481,379
泉 南 地 域	211,377	213,397	215,018	216,216	217,987	219,532	221,383	223,275	220,267
大 阪 市	1,273,724	1,289,751	1,305,639	1,317,990	1,329,516	1,341,554	1,353,240	1,364,161	1,354,202
都 島 区	48,442	48,843	49,500	50,075	50,423	50,868	51,201	51,452	51,552
福 島 区	31,102	32,304	33,251	34,379	35,387	36,120	37,163	37,685	37,344
此 花 区	28,574	28,786	29,033	29,495	29,836	30,003	30,135	30,314	30,720
西 区	44,138	45,548	46,374	47,073	48,290	49,577	50,578	52,008	52,214
港 区	39,191	39,956	40,445	40,713	40,559	40,398	40,265	40,192	40,408
大 正 区	30,925	30,843	30,756	30,521	30,482	30,384	30,257	30,208	29,181
天 王 寺 区	31,998	33,009	34,090	34,730	35,289	36,146	36,837	37,362	38,013
浪 速 区	37,664	39,079	40,789	42,392	43,313	43,889	45,251	45,807	47,163
西 淀 川 区	42,077	42,526	43,303	43,608	43,761	43,997	44,052	44,195	42,981
東 淀 川 区	90,919	91,665	91,831	91,894	92,530	93,428	93,740	94,002	92,519
東 成 区	37,261	37,747	38,272	38,920	39,217	39,569	39,802	39,934	39,658
生 野 区	62,061	62,238	62,649	62,808	63,036	63,132	63,154	63,267	63,394
旭 区	43,791	43,863	43,883	43,842	43,928	43,954	43,997	44,028	43,745
城 東 区	73,560	75,098	75,563	76,043	76,401	76,666	76,873	77,595	76,565
阿 倍 野 区	48,516	48,794	48,961	49,318	49,730	50,243	50,585	51,096	50,061
住 吉 区	73,368	73,415	73,622	73,917	74,346	74,718	74,929	75,099	71,725
東 住 吉 区	60,507	60,535	60,247	60,057	60,217	60,416	60,571	60,945	57,949
西 成 区	74,677	74,383	75,032	74,466	74,422	74,091	73,767	72,897	69,401
淀 川 区	87,421	88,896	90,346	91,116	91,772	92,535	93,788	94,627	94,470
鶴 見 区	43,790	44,454	45,030	45,264	45,454	46,031	46,416	46,820	46,345
住 之 江 区	55,892	55,768	56,231	56,593	56,615	56,958	57,128	57,167	56,990
平 野 区	85,053	85,721	86,115	86,500	86,958	87,402	87,836	88,319	88,842
北 区	58,880	60,965	62,972	65,204	66,799	68,660	70,534	72,803	74,007
中 央 区	43,917	45,315	47,344	49,062	50,751	52,369	54,381	56,339	58,955
堺 市	332,749	337,102	340,940	344,465	348,070	348,345	350,613	353,602	350,318
堺 区	64,525	65,366	66,278	67,426	67,669	67,425	67,994	68,521	69,109
中 区	44,842	45,768	46,613	47,203	47,924	48,057	48,440	49,035	48,576
東 区	33,532	33,818	34,245	34,404	34,741	34,737	34,971	35,281	34,722
西 区	51,747	52,458	52,903	53,442	54,240	54,751	55,228	55,923	54,597
南 区	60,277	60,531	60,733	61,008	61,274	60,955	60,903	60,904	60,380
北 区	64,495	65,581	66,380	67,116	68,137	68,260	68,851	69,582	68,616
美 原 区	13,331	13,580	13,788	13,866	14,085	14,160	14,226	14,356	14,318

## 年 世 帯 数

(各年10月1日現在)

市 区 町 村	平 成 19 年	平 成 20 年	平 成 21 年	ア) 平 成 22 年	平 成 23 年	平 成 24 年	平 成 25 年	平 成 26 年	イ) 平 成 27 年
	世帯								
岸 和 田 市	74,040	74,536	74,956	75,353	76,073	76,706	77,338	78,008	75,232
豊 中 市	163,567	165,268	166,016	166,677	167,922	169,155	171,027	172,225	170,274
池 田 市	44,999	45,529	45,688	45,661	45,461	45,232	45,399	45,591	45,638
吹 田 市	152,089	153,548	154,269	154,702	156,296	157,948	160,210	162,087	169,405
泉 大 津 市	30,350	30,760	30,872	30,962	31,083	31,201	31,293	31,427	31,064
高 槻 市	141,870	143,140	144,140	145,426	146,003	146,939	147,947	148,415	147,538
貝 塚 市	32,272	32,555	32,796	32,993	33,335	33,452	33,596	33,895	33,301
守 口 市	63,683	64,264	64,855	65,129	65,489	65,044	65,197	65,515	65,638
枚 方 市	159,761	161,399	163,158	163,983	165,307	166,141	167,334	168,630	167,377
茨 木 市	109,009	110,299	111,315	112,282	113,622	114,056	114,840	115,839	116,704
八 尾 市	107,068	107,512	108,122	108,704	109,728	109,474	110,224	110,949	109,945
泉 佐 野 市	37,461	38,236	38,811	39,084	39,378	39,727	39,959	40,322	41,499
富 田 林 市	45,496	45,769	45,813	45,600	45,560	45,556	45,624	45,764	45,638
寝 屋 川 市	97,076	97,945	98,837	99,178	100,293	100,412	100,763	101,311	101,415
河 内 長 野 市	40,833	40,983	41,034	41,339	41,619	41,894	42,032	42,091	42,063
松 原 市	48,469	48,993	49,086	49,218	49,459	49,246	49,448	49,733	49,610
大 東 市	50,382	51,217	51,963	52,381	52,544	52,311	52,416	52,738	52,022
和 泉 市	64,638	65,780	67,173	68,342	69,086	69,852	70,650	71,476	70,855
箕 面 市	52,142	52,318	52,910	53,560	54,338	55,099	55,814	56,585	56,860
柏 原 市	29,554	29,688	29,790	29,685	29,786	29,840	29,925	30,053	28,999
羽 曳 野 市	44,086	44,439	44,743	44,693	44,758	44,832	44,900	45,018	44,076
門 真 市	56,707	57,038	57,488	57,880	57,851	57,552	57,759	57,877	55,458
摂 津 市	34,440	34,727	34,930	34,987	35,638	35,866	36,107	36,860	36,801
高 石 市	22,614	22,691	22,832	23,012	23,079	22,917	23,046	23,064	22,480
藤 井 寺 市	25,817	26,069	26,396	26,754	27,051	27,136	27,357	27,535	27,137
東 大 阪 市	214,918	215,719	216,784	217,762	219,581	218,613	219,958	221,011	223,040
泉 南 市	22,276	22,362	22,484	22,604	22,692	22,806	22,934	23,064	22,785
四 條 畷 市	21,551	21,677	21,661	21,726	21,980	21,887	22,014	22,023	22,076
交 野 市	27,736	27,921	28,284	28,488	28,668	28,692	28,575	28,782	28,920
大 阪 狭 山 市	22,318	22,369	22,376	22,473	22,563	22,663	22,704	22,943	22,878
阪 南 市	20,012	20,166	20,396	20,500	20,671	20,733	20,906	21,172	20,607
島 本 町	10,939	11,149	11,165	11,248	11,655	11,883	11,968	11,948	12,008
豊 能 町	7,882	7,848	7,880	7,871	7,865	7,785	7,757	7,739	7,694
能 勢 町	3,844	3,810	3,820	3,853	3,867	3,823	3,793	3,794	3,672
忠 岡 町	6,609	6,690	6,712	6,744	6,752	6,673	6,695	6,707	6,662
熊 取 町	15,513	15,595	15,684	15,768	15,971	16,127	16,294	16,459	16,688
田 尻 町	3,000	3,180	3,196	3,255	3,276	3,348	3,826	3,854	3,761
岬 町	6,803	6,767	6,695	6,659	6,591	6,633	6,530	6,501	6,394
太 子 町	4,892	4,860	4,892	4,881	4,952	4,970	5,002	5,043	5,060
河 南 町	6,500	6,516	6,444	6,426	6,479	6,498	6,536	6,562	6,105
千 早 赤 阪 村	2,100	2,094	2,099	2,088	2,063	2,065	2,070	2,073	2,024

## 3-3

## 市 区 町 村 別 各

1) 大阪府がまとめた推計人口によるものである。  
 ア) 国勢調査結果である。イ) 国勢調査速報集計結果である。

市 区 町 村	平成 19 年	平成 20 年	平成 21 年	ア) 平成 22 年	平成 23 年	平成 24 年	平成 25 年	平成 26 年	イ) 平成 27 年
大 阪 府	8,839,019	8,849,693	8,861,602	8,865,245	8,865,448	8,863,324	8,860,280	8,850,607	8,838,908
大 阪 市 地 域	2,642,854	2,650,670	2,659,796	2,665,314	2,670,579	2,677,375	2,683,487	2,686,246	2,691,742
三 島 地 域	1,095,080	1,097,991	1,099,176	1,100,634	1,104,132	1,107,707	1,111,580	1,114,401	1,121,567
豊 能 地 域	654,568	655,446	656,371	657,104	658,042	659,809	662,803	664,071	661,153
北 河 内 地 域	1,185,440	1,186,390	1,187,828	1,185,935	1,183,432	1,179,173	1,174,037	1,169,572	1,163,116
中 河 内 地 域	860,979	858,301	857,024	855,766	854,231	851,546	849,272	846,049	842,443
南 河 内 地 域	644,017	641,772	638,845	636,008	631,914	627,792	623,595	619,508	613,147
泉 北 地 域	1,172,114	1,175,240	1,179,290	1,182,223	1,182,807	1,181,573	1,179,248	1,177,152	1,175,681
泉 南 地 域	583,967	583,883	583,272	582,261	580,311	578,349	576,258	573,608	570,059
大 阪 市	2,642,854	2,650,670	2,659,796	2,665,314	2,670,579	2,677,375	2,683,487	2,686,246	2,691,742
都 島 区	102,046	101,770	102,101	102,632	103,091	103,878	104,059	104,147	104,735
福 島 区	62,537	64,513	65,879	67,290	68,941	69,876	71,367	71,909	72,463
此 花 区	64,460	64,764	64,967	65,569	66,077	66,368	66,351	66,198	66,640
西 港 区	77,102	79,413	81,246	83,058	84,883	86,743	88,307	90,623	92,418
港 区	84,043	84,652	85,012	84,947	84,216	83,358	82,593	81,810	82,063
大 正 区	71,874	71,098	70,436	69,510	68,723	67,958	67,138	66,421	65,172
天 王 寺 区	65,708	67,057	68,801	69,775	70,814	72,187	73,443	74,341	75,662
浪 速 区	57,543	58,822	60,256	61,745	63,149	64,432	66,246	67,134	69,673
西 淀 川 区	96,624	96,858	97,391	97,504	97,461	97,333	96,858	96,350	95,537
東 淀 川 区	177,583	177,501	177,003	176,585	176,650	177,064	176,450	175,393	175,587
東 成 区	79,354	79,453	79,674	80,231	80,376	80,530	80,355	80,019	80,592
生 野 区	136,276	135,256	134,710	134,009	132,622	131,792	130,720	129,472	130,194
旭 区	94,136	93,525	93,023	92,455	91,922	91,514	91,027	90,526	91,619
城 東 区	162,893	165,016	165,640	165,832	165,500	165,361	164,904	165,190	164,464
阿 倍 野 区	107,402	107,101	106,590	106,350	106,668	107,358	107,909	108,861	107,750
住 吉 区	157,760	156,880	156,301	155,572	155,309	155,253	155,061	154,539	154,315
東 住 吉 区	133,388	132,830	131,720	130,724	130,140	129,691	129,168	128,816	126,391
西 成 区	127,791	125,950	124,485	121,972	121,264	120,352	119,560	118,338	111,938
淀 川 区	170,078	170,740	171,864	172,078	172,289	172,694	174,025	174,512	176,411
鶴 見 区	108,931	110,037	110,899	111,182	111,250	111,684	111,877	111,988	111,528
住 之 江 区	129,279	127,789	127,529	127,210	126,296	125,589	124,655	123,411	123,035
平 野 区	200,439	200,304	200,214	200,005	199,301	198,674	197,839	196,702	196,839
北 区	104,229	106,077	107,935	110,392	112,657	114,657	117,543	120,727	123,679
中 央 区	71,378	73,264	76,120	78,687	80,980	83,029	86,032	88,819	93,037
堺 市	835,872	837,901	840,259	841,966	842,685	842,426	840,862	840,016	839,891
堺 区	147,617	147,772	148,093	148,748	148,060	147,873	147,760	147,513	148,016
中 区	120,626	121,495	122,732	123,532	124,307	124,342	124,428	124,467	124,518
東 区	85,396	85,293	85,568	85,444	85,424	85,118	85,385	85,496	85,267
西 区	132,244	132,821	133,173	133,622	134,178	135,161	135,063	135,442	135,864
南 区	157,315	156,326	155,406	154,779	153,823	152,364	150,672	148,966	147,903
北 区	153,572	155,016	156,014	156,561	157,553	158,153	158,325	159,050	159,110
美 原 区	39,102	39,178	39,273	39,280	39,340	39,415	39,229	39,082	39,213

資料 総務省「国勢調査報告」、大阪府総務部統計課「大阪府の推計人口」、「大阪府推計人口補正值」



## 年 人 口

(各年10月1日現在)

市 区 町 村	平成 19 年	平成 20 年	平成 21 年	ア) 平成 22 年	平成 23 年	平成 24 年	平成 25 年	平成 26 年	イ) 平成 27 年
岸 和 田 市	200,591	200,197	199,592	199,234	198,815	198,086	197,379	196,586	194,862
豊 中 市	387,227	388,687	388,963	389,341	390,254	391,536	394,004	394,983	394,495
池 田 市	104,188	104,460	104,439	104,229	103,833	103,491	103,347	103,070	103,041
吹 田 市	355,109	356,129	356,131	355,798	357,520	360,194	363,716	365,904	374,526
泉 大 津 市	78,077	78,007	77,749	77,548	77,262	77,102	76,510	76,137	75,880
高 槻 市	355,547	356,249	356,562	357,359	356,235	355,543	355,159	353,950	351,831
貝 塚 市	90,569	90,536	90,623	90,519	90,425	90,344	89,989	89,735	88,703
守 口 市	146,669	146,821	147,031	146,697	146,192	145,376	144,766	144,357	143,068
枚 方 市	406,180	406,862	408,183	407,978	407,608	406,931	405,971	404,794	403,893
茨 木 市	271,280	272,580	273,653	274,822	276,186	277,341	278,077	279,216	280,170
八 尾 市	272,752	272,254	271,921	271,460	270,974	270,159	269,793	269,160	268,562
泉 佐 野 市	99,818	100,523	100,812	100,801	100,462	100,273	99,849	99,447	101,025
富 田 林 市	122,457	121,642	120,675	119,576	118,418	117,666	116,540	115,532	114,076
寝 屋 川 市	239,389	239,079	238,973	238,204	238,783	238,628	237,433	236,691	237,814
河 内 長 野 市	114,539	113,759	112,824	112,490	111,570	110,645	109,559	108,303	107,114
松 原 市	125,525	125,585	125,047	124,594	123,766	122,843	122,098	121,369	120,697
大 東 市	126,849	127,522	127,711	127,534	126,777	125,564	124,602	124,152	122,982
和 泉 市	180,035	181,289	183,367	184,988	185,638	185,538	185,784	185,650	186,128
箕 面 市	127,651	127,557	128,756	129,895	130,992	132,614	133,997	135,284	133,418
柏 原 市	76,282	75,780	75,435	74,773	74,339	73,771	73,249	72,860	71,276
羽 曳 野 市	118,666	118,349	118,346	117,681	116,754	115,909	115,113	114,284	112,695
門 真 市	131,392	130,972	130,696	130,282	129,144	128,276	127,486	126,380	122,808
摂 津 市	84,379	84,056	84,000	83,720	84,409	84,485	84,429	85,267	85,054
高 石 市	60,099	59,939	59,843	59,572	59,162	58,594	58,300	57,746	56,485
藤 井 寺 市	66,031	65,977	65,958	66,165	66,209	65,921	65,822	65,894	65,454
東 大 阪 市	511,945	510,267	509,668	509,533	508,918	507,616	506,230	504,029	502,605
泉 南 市	64,906	64,782	64,681	64,403	64,085	63,720	63,422	62,974	62,500
四 條 畷 市	57,328	57,526	57,515	57,554	57,488	57,262	57,015	56,621	56,092
交 野 市	77,633	77,608	77,719	77,686	77,440	77,136	76,764	76,577	76,459
大 阪 狭 山 市	58,603	58,479	58,340	58,227	58,083	58,103	58,048	58,090	57,803
阪 南 市	57,032	56,795	56,824	56,646	56,322	55,967	55,695	55,318	54,137
島 本 町	28,765	28,977	28,830	28,935	29,782	30,144	30,199	30,064	29,986
豊 能 町	23,132	22,656	22,362	21,989	21,584	21,086	20,650	20,181	19,941
能 勢 町	12,370	12,086	11,851	11,650	11,379	11,082	10,805	10,553	10,258
忠 岡 町	18,031	18,104	18,072	18,149	18,060	17,913	17,792	17,603	17,297
熊 取 町	45,025	45,032	44,979	45,069	44,987	44,928	44,811	44,758	44,466
田 尻 町	7,796	8,012	8,028	8,085	8,091	8,143	8,549	8,522	8,419
岬 町	18,230	18,006	17,733	17,504	17,124	16,888	16,564	16,268	15,947
太 子 町	14,494	14,383	14,334	14,220	14,293	14,123	14,084	13,929	13,739
河 南 町	17,395	17,383	17,165	17,040	16,945	16,791	16,688	16,557	16,191
千 早 赤 阪 村	6,307	6,215	6,156	6,015	5,876	5,791	5,643	5,550	5,378

## 3-4

## 市区町村別

1) 大阪府がまとめた推計人口によるものである。  
 ア) 国勢調査結果である。 イ) 国勢調査速報集計結果である。

市区町村	平成19年	平成20年	平成21年	ア) 平成22年	平成23年	平成24年	平成25年	平成26年	イ) 平成27年
大阪府	4,556,938	4,565,981	4,574,528	4,579,679	4,582,870	4,584,605	4,585,890	4,584,054	4,583,827
大阪府地域	1,358,258	1,363,242	1,367,846	1,371,516	1,374,495	1,377,966	1,381,557	1,383,459	1,389,173
三島地域	562,284	564,504	565,796	567,241	569,263	571,988	574,724	576,859	580,582
豊能地域	339,860	340,988	342,031	342,817	343,872	345,143	346,958	347,971	346,545
北河内地域	607,170	608,196	609,373	609,148	608,325	606,756	604,871	603,252	601,679
中河内地域	441,389	440,035	439,435	438,827	438,568	437,609	436,653	435,402	434,125
南河内地域	336,987	336,065	334,866	333,639	331,957	329,942	327,951	326,100	322,797
泉北地域	607,647	609,586	611,969	613,723	614,409	614,246	613,266	612,349	611,942
泉南地域	303,343	303,365	303,212	302,768	301,981	300,955	299,910	298,662	296,984
大阪市	1,358,258	1,363,242	1,367,846	1,371,516	1,374,495	1,377,966	1,381,557	1,383,459	1,389,173
都島区	52,606	52,509	52,789	53,098	53,367	53,798	53,876	53,938	54,212
福島区	32,874	33,979	34,687	35,472	36,370	36,925	37,699	38,038	38,300
此花区	33,102	33,242	33,338	33,620	33,857	34,042	34,004	33,957	34,078
西区	40,641	41,899	42,794	43,775	44,710	45,722	46,550	47,730	48,856
港区	42,936	43,167	43,306	43,186	42,925	42,519	42,132	41,786	41,952
大正区	36,470	36,139	35,781	35,363	35,035	34,594	34,226	33,873	33,364
天王寺区	35,263	36,057	36,982	37,468	37,999	38,682	39,368	39,831	40,502
浪速区	28,220	28,933	29,597	30,439	31,120	31,741	32,581	33,065	34,260
西淀川区	48,851	48,896	49,116	49,201	49,147	49,140	48,950	48,690	48,551
東淀川区	89,408	89,653	89,619	89,633	89,758	89,896	89,576	89,149	89,203
東成区	41,548	41,492	41,583	41,821	41,867	41,960	41,939	41,749	42,040
生野区	71,128	70,570	70,208	69,818	68,930	68,609	67,946	67,254	67,485
旭区	49,155	48,846	48,452	48,166	47,928	47,681	47,432	47,132	47,898
城東区	84,937	86,040	86,281	86,313	86,171	86,158	86,097	86,370	86,126
阿倍野区	57,702	57,645	57,458	57,335	57,548	57,809	58,121	58,586	58,182
住吉区	83,569	83,098	82,836	82,427	82,387	82,415	82,376	82,081	82,239
東住吉区	70,186	69,918	69,334	68,801	68,517	68,259	67,994	67,850	66,725
西区	52,995	52,084	51,223	50,101	49,635	49,047	48,503	47,917	47,255
淀川区	85,981	86,346	86,840	87,000	87,123	87,242	88,036	88,317	89,030
鶴見区	56,382	57,064	57,624	57,903	58,040	58,270	58,431	58,518	58,085
住之江区	67,170	66,434	66,308	66,203	65,772	65,401	64,960	64,386	63,885
平野区	104,885	104,927	104,980	104,933	104,645	104,300	103,988	103,371	103,545
北区	54,161	55,181	56,247	57,638	58,652	59,572	61,013	62,546	63,875
中央区	38,088	39,123	40,463	41,802	42,992	44,184	45,759	47,325	49,525
堺市	433,727	434,892	436,195	437,210	437,807	438,052	437,386	437,110	437,329
堺区	74,598	74,514	74,610	74,798	74,418	74,288	74,206	74,088	75,150
中区	62,114	62,558	63,265	63,775	64,163	64,311	64,428	64,412	64,243
東区	44,588	44,594	44,736	44,684	44,761	44,703	44,852	44,947	44,774
西区	68,394	68,718	68,884	69,220	69,668	70,204	70,174	70,374	70,493
南区	83,458	82,942	82,642	82,335	81,873	81,208	80,344	79,587	78,978
北区	80,442	81,388	81,793	82,066	82,536	82,905	83,050	83,407	83,411
美原区	20,133	20,178	20,265	20,332	20,388	20,433	20,332	20,295	20,280

資料 総務省「国勢調査報告」、大阪府総務部統計課「大阪府の推計人口」、「大阪府推計人口補正值」

## 各 年 女 性 人 口

(各年10月1日現在)

市 区 町 村	平成 19 年	平成 20 年	平成 21 年	ア) 平成 22 年	平成 23 年	平成 24 年	平成 25 年	平成 26 年	イ) 平成 27 年
岸和田市	104,142	103,953	103,681	103,504	103,413	103,066	102,812	102,360	101,766
豊中市	201,768	203,139	203,731	204,238	205,052	205,891	207,294	208,033	207,549
池田市	53,357	53,505	53,540	53,508	53,457	53,451	53,525	53,380	53,619
吹田市	182,502	183,435	183,766	184,029	184,859	186,454	188,386	189,630	193,975
泉大津市	40,608	40,683	40,610	40,576	40,507	40,430	40,182	40,022	39,672
高槻市	184,099	184,622	184,864	185,432	185,037	185,051	185,147	184,855	183,755
貝塚市	46,825	46,779	46,871	46,854	46,837	46,754	46,557	46,459	46,127
守口市	75,186	75,345	75,489	75,425	75,157	74,782	74,494	74,381	74,244
枚方市	210,597	211,204	212,209	212,408	212,394	212,288	212,178	211,852	211,083
茨木市	138,998	139,756	140,544	141,201	141,946	142,639	143,210	143,959	144,463
八尾市	140,653	140,428	140,441	140,339	140,215	139,928	139,900	139,788	140,230
泉佐野市	52,046	52,457	52,650	52,640	52,421	52,324	52,178	51,982	52,513
富田林市	64,240	63,814	63,311	62,798	62,261	61,896	61,387	60,879	60,357
寝屋川市	122,236	122,123	122,226	122,072	122,579	122,677	122,108	121,892	122,500
河内長野市	60,424	60,114	59,682	59,526	59,071	58,595	58,102	57,521	56,901
松原市	64,860	64,836	64,679	64,577	64,243	63,815	63,492	63,142	62,647
大東市	63,587	63,841	63,753	63,724	63,377	62,856	62,457	62,243	62,770
和泉市	92,738	93,404	94,552	95,375	95,771	95,796	95,922	95,847	96,285
箕面市	66,165	66,161	66,827	67,427	68,070	68,918	69,632	70,385	69,536
柏原市	39,552	39,417	39,274	38,919	38,832	38,628	38,426	38,267	37,238
羽曳野市	62,209	62,115	62,166	61,944	61,536	61,151	60,761	60,322	59,462
門真市	66,347	66,203	66,099	65,859	65,354	64,949	64,629	64,128	62,663
摂津市	41,703	41,592	41,597	41,490	41,908	42,094	42,140	42,633	42,679
高石市	31,244	31,231	31,236	31,142	30,925	30,671	30,535	30,215	29,647
藤井寺市	34,839	34,842	34,812	34,859	34,952	34,754	34,666	34,763	34,631
東大阪市	261,184	260,190	259,720	259,569	259,521	259,053	258,327	257,347	256,657
泉南市	33,706	33,601	33,588	33,488	33,355	33,182	33,037	32,869	32,624
四條畷市	29,084	29,289	29,351	29,416	29,351	29,223	29,065	28,886	28,619
交野市	40,133	40,191	40,246	40,244	40,113	39,981	39,940	39,870	39,800
大阪狭山市	30,726	30,720	30,744	30,693	30,705	30,756	30,715	30,822	30,607
阪南市	29,823	29,738	29,712	29,624	29,472	29,269	29,168	28,992	28,424
島本町	14,982	15,099	15,025	15,089	15,513	15,750	15,841	15,782	15,710
豊能町	12,116	11,892	11,751	11,550	11,333	11,086	10,848	10,645	10,485
能勢町	6,454	6,291	6,182	6,094	5,960	5,797	5,659	5,528	5,356
忠岡町	9,330	9,376	9,376	9,420	9,399	9,297	9,241	9,155	9,009
熊取町	23,007	23,034	23,038	23,077	23,066	23,044	22,987	23,007	22,780
田尻町	4,020	4,115	4,127	4,134	4,166	4,189	4,211	4,190	4,189
岬町	9,774	9,688	9,545	9,447	9,251	9,127	8,960	8,803	8,561
太子町	7,366	7,350	7,354	7,304	7,354	7,278	7,258	7,184	7,029
河南町	8,970	8,972	8,847	8,748	8,721	8,631	8,581	8,524	8,343
千早赤阪村	3,353	3,302	3,271	3,190	3,114	3,066	2,989	2,943	2,820

## 3-5

## 市区町村別

1) 大阪府がまとめた推計人口によるものである。  
 ア) 国勢調査結果である。 イ) 国勢調査速報集計結果である。

市区町村	平成19年	平成20年	平成21年	ア) 平成22年	平成23年	平成24年	平成25年	平成26年	イ) 平成27年
大阪府	4,282,081	4,283,712	4,287,074	4,285,566	4,282,578	4,278,719	4,274,390	4,266,553	4,255,081
大阪市地域	1,284,596	1,287,428	1,291,950	1,293,798	1,296,084	1,299,409	1,301,930	1,302,787	1,302,569
三島地域	532,796	533,487	533,380	533,393	534,869	535,719	536,856	537,542	540,985
豊能地域	314,708	314,458	314,340	314,287	314,170	314,666	315,845	316,100	314,608
北河内地域	578,270	578,194	578,455	576,787	575,107	572,417	569,166	566,320	561,437
中河内地域	419,590	418,266	417,589	416,939	415,663	413,937	412,619	410,647	408,318
南河内地域	307,030	305,707	303,979	302,369	299,957	297,850	295,644	293,408	290,350
泉北地域	564,467	565,654	567,321	568,500	568,398	567,327	565,982	564,803	563,739
泉南地域	280,624	280,518	280,060	279,493	278,330	277,394	276,348	274,946	273,075
大阪市	1,284,596	1,287,428	1,291,950	1,293,798	1,296,084	1,299,409	1,301,930	1,302,787	1,302,569
都島区	49,440	49,261	49,312	49,534	49,724	50,080	50,183	50,209	50,523
福島区	29,663	30,534	31,192	31,818	32,571	32,951	33,668	33,871	34,163
此花区	31,358	31,522	31,629	31,949	32,220	32,326	32,347	32,241	32,562
西港区	36,461	37,514	38,452	39,283	40,173	41,021	41,757	42,893	43,562
港区	41,107	41,485	41,706	41,761	41,291	40,839	40,461	40,024	40,111
大正区	35,404	34,959	34,655	34,147	33,688	33,364	32,912	32,548	31,808
天王寺区	30,445	31,000	31,819	32,307	32,815	33,505	34,075	34,510	35,160
浪速区	29,323	29,889	30,659	31,306	32,029	32,691	33,665	34,069	35,413
西淀川区	47,773	47,962	48,275	48,303	48,314	48,193	47,908	47,660	46,986
東淀川区	88,175	87,848	87,384	86,952	86,892	87,168	86,874	86,244	86,384
東成区	37,806	37,961	38,091	38,410	38,509	38,570	38,416	38,270	38,552
生野区	65,148	64,686	64,502	64,191	63,692	63,183	62,774	62,218	62,709
旭区	44,981	44,679	44,571	44,289	43,994	43,833	43,595	43,394	43,721
城東区	77,956	78,976	79,359	79,519	79,329	79,203	78,807	78,820	78,338
阿倍野区	49,700	49,456	49,132	49,015	49,120	49,549	49,788	50,275	49,568
住吉区	74,191	73,782	73,465	73,145	72,922	72,838	72,685	72,458	72,076
東住吉区	63,202	62,912	62,386	61,923	61,623	61,432	61,174	60,966	59,666
西成区	74,796	73,866	73,262	71,871	71,629	71,305	71,057	70,421	64,683
淀川区	84,097	84,394	85,024	85,078	85,166	85,452	85,989	86,195	87,381
鶴見区	52,549	52,973	53,275	53,279	53,210	53,414	53,446	53,470	53,443
住之江区	62,109	61,355	61,221	61,007	60,524	60,188	59,695	59,025	59,150
平野区	95,554	95,377	95,234	95,072	94,656	94,374	93,851	93,331	93,294
北区	50,068	50,896	51,688	52,754	54,005	55,085	56,530	58,181	59,804
中央区	33,290	34,141	35,657	36,885	37,988	38,845	40,273	41,494	43,512
堺市	402,145	403,009	404,064	404,756	404,878	404,374	403,476	402,906	402,562
堺区	73,019	73,258	73,483	73,950	73,642	73,585	73,554	73,425	72,866
中区	58,512	58,937	59,467	59,757	60,144	60,031	60,000	60,055	60,275
東区	40,808	40,699	40,832	40,760	40,663	40,415	40,533	40,549	40,493
西区	63,850	64,103	64,289	64,402	64,510	64,957	64,889	65,068	65,371
南区	73,857	73,384	72,764	72,444	71,950	71,156	70,328	69,379	68,925
北区	73,130	73,628	74,221	74,495	75,017	75,248	75,275	75,643	75,699
美原区	18,969	19,000	19,008	18,948	18,952	18,982	18,897	18,787	18,933

資料 総務省「国勢調査報告」、大阪府総務部統計課「大阪府の推計人口」、「大阪府推計人口補正值」

## 各 年 男 性 人 口

市 区 町 村	(各年10月1日現在)								
	平成 19 年	平成 20 年	平成 21 年	ア) 平成 22 年	平成 23 年	平成 24 年	平成 25 年	平成 26 年	イ) 平成 27 年
岸和田市	96,449	96,244	95,911	95,730	95,402	95,020	94,567	94,226	93,096
豊中市	185,459	185,548	185,232	185,103	185,202	185,645	186,710	186,950	186,946
池田市	50,831	50,955	50,899	50,721	50,376	50,040	49,822	49,690	49,422
吹田市	172,607	172,694	172,365	171,769	172,661	173,740	175,330	176,274	180,551
泉大津市	37,469	37,324	37,139	36,972	36,755	36,672	36,328	36,115	36,208
高槻市	171,448	171,627	171,698	171,927	171,198	170,492	170,012	169,095	168,076
貝塚市	43,744	43,757	43,752	43,665	43,588	43,590	43,432	43,276	42,576
守口市	71,483	71,476	71,542	71,272	71,035	70,594	70,272	69,976	68,824
枚方市	195,583	195,658	195,974	195,570	195,214	194,643	193,793	192,942	192,810
茨木市	132,282	132,824	133,109	133,621	134,240	134,702	134,867	135,257	135,707
八尾市	132,099	131,826	131,480	131,121	130,759	130,231	129,893	129,372	128,332
泉佐野市	47,772	48,066	48,162	48,161	48,041	47,949	47,671	47,465	48,512
富田林市	58,217	57,828	57,364	56,778	56,157	55,770	55,153	54,653	53,719
寝屋川市	117,153	116,956	116,747	116,132	116,204	115,951	115,325	114,799	115,314
河内長野市	54,115	53,645	53,142	52,964	52,499	52,050	51,457	50,782	50,213
松原市	60,665	60,749	60,368	60,017	59,523	59,028	58,606	58,227	58,050
大東市	63,262	63,681	63,958	63,810	63,400	62,708	62,145	61,909	60,212
和泉市	87,297	87,885	88,815	89,613	89,867	89,742	89,862	89,803	89,843
箕面市	61,486	61,396	61,929	62,468	62,922	63,696	64,365	64,899	63,882
柏原市	36,730	36,363	36,161	35,854	35,507	35,143	34,823	34,593	34,038
羽曳野市	56,457	56,234	56,180	55,737	55,218	54,758	54,352	53,962	53,233
門真市	65,045	64,769	64,597	64,423	63,790	63,327	62,857	62,252	60,145
摂津市	42,676	42,464	42,403	42,230	42,501	42,391	42,289	42,634	42,375
高石市	28,855	28,708	28,607	28,430	28,237	27,923	27,765	27,531	26,838
藤井寺市	31,192	31,135	31,146	31,306	31,257	31,167	31,156	31,131	30,823
東大阪市	250,761	250,077	249,948	249,964	249,397	248,563	247,903	246,682	245,948
泉南市	31,200	31,181	31,093	30,915	30,730	30,538	30,385	30,105	29,876
四條畷市	28,244	28,237	28,164	28,138	28,137	28,039	27,950	27,735	27,473
交野市	37,500	37,417	37,473	37,442	37,327	37,155	36,824	36,707	36,659
大阪狭山市	27,877	27,759	27,596	27,534	27,378	27,347	27,333	27,268	27,196
阪南市	27,209	27,057	27,112	27,022	26,850	26,698	26,527	26,326	25,713
島本町	13,783	13,878	13,805	13,846	14,269	14,394	14,358	14,282	14,276
豊能町	11,016	10,764	10,611	10,439	10,251	10,000	9,802	9,536	9,456
能勢町	5,916	5,795	5,669	5,556	5,419	5,285	5,146	5,025	4,902
忠岡町	8,701	8,728	8,696	8,729	8,661	8,616	8,551	8,448	8,288
熊取町	22,018	21,998	21,941	21,992	21,921	21,884	21,824	21,751	21,686
田尻町	3,776	3,897	3,901	3,951	3,925	3,954	4,338	4,332	4,230
岬町	8,456	8,318	8,188	8,057	7,873	7,761	7,604	7,465	7,386
太子町	7,128	7,033	6,980	6,916	6,939	6,845	6,826	6,745	6,710
河南町	8,425	8,411	8,318	8,292	8,224	8,160	8,107	8,033	7,848
千早赤阪村	2,954	2,913	2,885	2,825	2,762	2,725	2,654	2,607	2,558

3-6

市区町村別世帯数、

1) 各年は10月1日現在、各月は1日現在である。 2) 平成27年10月は国勢調査速報集計結果による。  
ア) 前年10月から各年9月までの1年間についてとりまとめたものである。

市区町村	世帯数	人 口			ア) 人 口 増 減 数			ア) 人 口 増 減 率	人 口 密 度 (1km <sup>2</sup> あたり)	1 世 帯 当 たり 員
		総 数	男	女	総 数	自然増減	社会増減			
平成 2 3 年	世帯	人						%	人/km <sup>2</sup>	人
	3,863,971	8,865,448	4,282,578	4,582,870	203	△ 5,126	5,329	0.00	4,670	2.29
2 4	3,882,686	8,863,324	4,278,719	4,584,605	△ 2,124	△ 6,677	4,553	△ 0.02	4,667	2.28
2 5	3,911,620	8,860,280	4,274,390	4,585,890	△ 3,044	△ 10,406	7,362	△ 0.03	4,660	2.27
2 6	3,940,446	8,850,607	4,266,553	4,584,054	△ 9,673	△ 11,457	1,784	△ 0.11	4,646	2.25
平成 2 7 年	3,921,923	8,838,908	4,255,081	4,583,827	11,699	13,281	1,582	0.13	4,640	2.25
大阪市地域	1,354,202	2,691,742	1,302,569	1,389,173	5,496	5,742	11,238	0.20	11,952	1.99
三島地域	482,456	1,121,567	540,985	580,582	7,166	1,305	5,861	0.64	4,494	2.32
豊能地域	284,138	661,153	314,608	346,545	2,918	18	2,936	0.44	2,760	2.33
北河内地域	492,906	1,163,116	561,437	601,679	6,456	1,870	4,586	0.55	6,559	2.36
中河内地域	361,984	842,443	408,318	434,125	3,606	2,199	1,407	0.43	6,539	2.33
南河内地域	244,591	613,147	290,350	322,797	6,361	2,002	4,359	1.03	2,114	2.51
泉北地域	481,379	1,175,681	563,739	611,942	1,471	1,514	43	0.12	4,447	2.44
泉南地域	220,267	570,059	273,075	296,984	3,549	1,277	2,272	0.62	1,727	2.59
大 阪 市	1,354,202	2,691,742	1,302,569	1,389,173	5,496	△ 5,742	11,238	0.20	11,952	1.99
都 島 区	51,552	104,735	50,523	54,212	588	△ 16	604	0.56	17,226	2.03
福 島 区	37,344	72,463	34,163	38,300	554	269	285	0.77	15,517	1.94
此 花 区	30,720	66,640	32,562	34,078	442	△ 77	519	0.67	3,462	2.17
西 淀 川 区	52,214	92,418	43,562	48,856	1,795	505	1,290	1.98	17,739	1.77
港 区	40,408	82,063	40,111	41,952	253	△ 340	593	0.31	10,441	2.03
大 正 区	29,181	65,172	31,808	33,364	△ 1,249	△ 392	△ 857	△ 1.88	6,911	2.23
天 王 寺 区	38,013	75,662	35,160	40,502	1,321	191	1,130	1.78	15,633	1.99
浪 速 区	47,163	69,673	35,413	34,260	2,539	△ 53	2,592	3.78	15,871	1.48
西 淀 川 区	42,981	95,537	46,986	48,551	△ 813	△ 299	△ 514	△ 0.84	6,718	2.22
東 淀 川 区	92,519	175,587	86,384	89,203	194	△ 222	416	0.11	13,232	1.90
東 成 区	39,658	80,592	38,552	42,040	573	△ 255	828	0.72	17,752	2.03
生 野 区	63,394	130,194	62,709	67,485	722	△ 1,002	1,724	0.56	15,555	2.05
旭 区	43,745	91,619	43,721	47,898	1,093	△ 429	1,522	1.21	14,497	2.09
城 東 区	76,565	164,464	78,338	86,126	△ 726	△ 203	△ 523	△ 0.44	19,626	2.15
阿 倍 野 区	50,061	107,750	49,568	58,182	△ 1,111	△ 142	△ 969	△ 1.02	18,018	2.15
住 吉 区	71,725	154,315	72,076	82,239	△ 224	△ 366	142	△ 0.14	16,416	2.15
東 住 吉 区	57,949	126,391	59,666	66,725	△ 2,425	△ 552	△ 1,873	△ 1.88	12,963	2.18
西 成 区	69,401	111,938	64,683	47,255	△ 6,400	△ 2,124	△ 4,276	△ 5.41	15,188	1.61
淀 川 区	94,470	176,411	87,381	89,030	1,899	△ 11	1,910	1.09	13,957	1.87
鶴 見 区	46,345	111,528	53,443	58,085	△ 460	309	△ 769	△ 0.41	13,651	2.41
住 之 江 区	56,990	123,035	59,150	63,885	△ 376	△ 441	65	△ 0.30	5,970	2.16
平 野 区	88,842	196,839	93,294	103,545	137	△ 753	890	0.07	12,882	2.22
北 区	74,007	123,679	59,804	63,875	2,952	296	2,656	2.45	11,961	1.67
中 央 区	58,955	93,037	43,512	49,525	4,218	365	3,853	4.75	10,489	1.58
堺 市	350,318	839,891	402,562	437,329	△ 125	△ 1,089	964	△ 0.01	5,606	2.40
堺 区	69,109	148,016	72,866	75,150	503	△ 450	953	0.34	6,259	2.14
中 区	48,576	124,518	60,275	64,243	51	△ 17	68	0.04	6,964	2.56
東 区	34,722	85,267	40,493	44,774	△ 229	△ 218	△ 11	△ 0.27	8,128	2.46
西 区	54,597	135,864	65,371	70,493	422	△ 190	612	0.31	4,749	2.49
南 区	60,380	147,903	68,925	78,978	△ 1,063	△ 461	△ 602	△ 0.71	3,662	2.45
北 区	68,616	159,110	75,699	83,411	60	327	△ 267	0.04	10,199	2.32
美 原 区	14,318	39,213	18,933	20,280	131	△ 80	211	0.34	2,971	2.74

資料 総務省「国勢調査報告」、大阪府総務部統計課「大阪府の推計人口」

## 人 口 密 度 、 月 别 人 口 等

1 月	2 月	3 月	4 月	5 月	6 月	7 月	8 月	9 月	10 月	11 月	12 月
人											
8,864,855	8,861,284	8,859,217	8,858,524	8,864,522	8,865,054	8,865,245	8,864,379	8,865,629	8,865,448	8,866,227	8,866,308
8,864,228	8,861,443	8,860,011	8,856,530	8,864,118	8,866,163	8,864,959	8,863,714	8,864,184	8,863,324	8,865,882	8,865,212
8,864,189	8,861,367	8,858,291	8,851,237	8,861,141	8,861,908	8,860,565	8,861,188	8,860,488	8,860,280	8,861,037	8,859,276
8,857,691	8,854,483	8,850,551	8,844,756	8,851,729	8,851,125	8,850,899	8,850,791	8,850,042	8,850,607	8,851,994	8,849,823
8,848,482	8,845,977	8,843,906	8,841,490	8,847,838	8,847,812	8,848,315	8,848,352	8,847,600	8,838,908	8,841,185	8,840,288
2,686,990	2,687,456	2,687,312	2,690,214	2,694,392	2,695,949	2,696,643	2,697,724	2,698,024	2,691,742	2,693,837	2,694,146
1,115,679	1,115,558	1,115,524	1,115,543	1,116,671	1,116,948	1,117,672	1,118,111	1,118,279	1,121,567	1,122,279	1,122,546
664,234	664,198	664,390	664,342	665,671	665,546	665,652	665,714	665,722	661,153	661,195	661,071
1,168,338	1,167,768	1,167,076	1,165,134	1,165,208	1,164,790	1,164,390	1,164,007	1,163,920	1,163,116	1,162,892	1,162,771
845,124	844,609	844,171	843,527	843,291	842,942	842,939	842,779	842,285	842,443	842,417	842,044
618,716	618,198	617,638	616,535	616,190	615,793	615,426	615,062	614,671	613,147	612,840	612,568
1,176,591	1,175,993	1,175,701	1,174,962	1,174,835	1,174,685	1,174,592	1,174,420	1,174,151	1,175,681	1,175,715	1,175,293
572,810	572,197	572,094	571,233	571,580	571,159	571,001	570,535	570,548	570,059	570,010	569,849
2,686,990	2,687,456	2,687,312	2,690,214	2,694,392	2,695,949	2,696,643	2,697,724	2,698,024	2,691,742	2,693,837	2,694,146
104,063	104,075	104,047	104,102	104,214	104,193	104,119	104,183	104,153	104,735	104,732	104,735
71,986	72,026	72,045	72,150	72,230	72,401	72,427	72,517	72,565	72,463	72,534	72,515
66,065	66,040	66,124	66,149	66,142	66,125	66,111	66,180	66,209	66,640	66,624	66,582
90,839	91,021	91,107	91,795	92,538	92,887	93,146	93,330	93,342	92,418	92,730	92,882
81,874	81,885	81,896	81,888	81,883	81,834	81,768	81,770	81,766	82,063	82,070	82,095
66,274	66,188	66,117	66,040	65,974	65,973	65,930	65,851	65,794	65,172	65,159	65,105
74,632	74,669	74,794	74,776	74,995	75,134	75,159	75,199	75,377	75,662	75,792	75,820
67,778	67,959	68,064	68,407	69,066	69,119	69,219	69,554	69,654	69,673	70,081	70,263
96,137	96,074	96,106	96,093	96,141	96,209	96,321	96,343	96,290	95,537	95,520	95,520
175,117	175,126	175,018	175,068	175,130	175,186	175,129	175,153	175,128	175,587	175,599	175,645
79,974	79,920	79,938	79,994	80,098	80,115	80,119	80,216	80,245	80,592	80,616	80,571
129,210	129,140	129,115	129,088	129,285	129,220	129,125	129,082	128,943	130,194	130,292	130,156
90,453	90,422	90,338	90,349	90,483	90,432	90,415	90,368	90,295	91,619	91,626	91,571
165,239	165,299	165,184	165,370	165,542	165,549	165,640	165,755	165,804	164,464	164,567	164,641
109,052	108,996	109,064	109,175	109,341	109,370	109,436	109,479	109,515	107,750	108,005	108,115
154,477	154,515	154,435	154,513	154,668	154,712	154,948	154,821	154,778	154,315	154,311	154,246
128,720	128,756	128,689	128,725	128,758	128,774	128,767	128,747	128,685	126,391	126,347	126,381
118,032	117,952	117,789	117,665	117,696	117,579	117,471	117,408	117,253	111,938	111,995	111,915
174,541	174,462	174,423	174,845	175,130	175,319	175,319	175,340	175,450	176,411	176,574	176,554
112,074	112,080	112,117	112,285	112,289	112,364	112,417	112,517	112,546	111,528	111,468	111,468
123,212	123,135	123,043	122,817	122,791	122,695	122,592	122,528	122,470	123,035	122,960	122,923
196,451	196,473	196,354	196,053	196,039	196,047	196,006	195,920	195,789	196,839	196,852	196,788
121,083	121,292	121,381	122,051	122,563	122,908	123,082	123,158	123,347	123,679	123,997	124,160
89,707	89,951	90,124	90,816	91,396	91,804	91,977	92,305	92,626	93,037	93,386	93,495
839,624	839,268	839,147	838,683	838,541	838,607	838,544	838,366	838,397	839,891	839,862	839,515
147,450	147,416	147,547	147,663	147,824	147,954	147,892	147,801	147,842	148,016	148,114	147,993
124,435	124,425	124,385	124,333	124,381	124,355	124,408	124,395	124,473	124,518	124,480	124,504
85,503	85,445	85,431	85,327	85,278	85,270	85,281	85,293	85,285	85,267	85,294	85,287
135,415	135,424	135,386	135,350	135,381	135,457	135,454	135,516	135,503	135,864	135,819	135,796
148,717	148,570	148,432	148,107	147,818	147,653	147,532	147,440	147,287	147,903	147,800	147,592
158,988	158,921	158,924	158,832	158,862	158,957	158,976	158,919	158,997	159,110	159,180	159,141
39,116	39,067	39,042	39,071	38,997	38,961	39,001	39,002	39,010	39,213	39,175	39,202

3-6

市区町村別世帯数、

市区町村	世帯数	人 口			ア) 人 口 増 減 数			ア) 人 口 増 減 率	人 口 密 度 (1km <sup>2</sup> 当たり)	1 世 帯 当 たり 員
		総 数	男	女	総 数	自然増減	社会増減			
		人						%		人
岸和田市	75,232	194,862	93,096	101,766	△ 1,724	△ 400	△ 1,324	△ 0.88	2,686	2.59
豊中市	170,274	394,495	186,946	207,549	△ 488	268	△ 756	△ 0.12	10,841	2.32
池田市	45,638	103,041	49,422	53,619	△ 29	△ 111	82	△ 0.03	4,654	2.26
吹田市	169,405	374,526	180,551	193,975	8,622	755	7,867	2.36	10,378	2.21
泉大津市	31,064	75,880	36,208	39,672	△ 257	△ 66	△ 191	△ 0.34	5,303	2.44
高槻市	147,538	351,831	168,076	183,755	△ 2,119	△ 217	△ 1,902	△ 0.60	3,342	2.38
貝塚市	33,301	88,703	42,576	46,127	△ 1,032	△ 169	△ 863	△ 1.15	2,019	2.66
守口市	65,638	143,068	68,824	74,244	△ 1,289	△ 485	△ 804	△ 0.89	11,256	2.18
枚方市	167,377	403,893	192,810	211,083	△ 901	△ 390	△ 511	△ 0.22	6,202	2.41
茨木市	116,704	280,170	135,707	144,463	954	567	387	0.34	3,663	2.40
八尾市	109,945	268,562	128,332	140,230	△ 598	△ 637	39	△ 0.22	6,437	2.44
泉佐野市	41,499	101,025	48,512	52,513	1,578	△ 161	1,739	1.59	1,788	2.43
富田林市	45,638	114,076	53,719	60,357	△ 1,456	△ 330	△ 1,126	△ 1.26	2,872	2.50
寝屋川市	101,415	237,814	115,314	122,500	1,123	△ 228	1,351	0.47	9,628	2.34
河内長野市	42,063	107,114	50,213	56,901	△ 1,189	△ 463	△ 726	△ 1.10	977	2.55
松原市	49,610	120,697	58,050	62,647	△ 672	△ 397	△ 275	△ 0.55	7,245	2.43
大東市	52,022	122,982	60,212	62,770	△ 1,170	△ 170	△ 1,000	△ 0.94	6,731	2.36
和泉市	70,855	186,128	89,843	96,285	478	△ 153	631	0.26	2,190	2.63
箕面市	56,860	133,418	63,882	69,536	△ 1,866	128	△ 1,994	△ 1.38	2,785	2.35
柏原市	28,999	71,276	34,038	37,238	△ 1,584	△ 150	△ 1,434	△ 2.17	2,814	2.46
羽曳野市	44,076	112,695	53,233	59,462	△ 1,589	△ 470	△ 1,119	△ 1.39	4,261	2.56
門真市	55,458	122,808	60,145	62,663	△ 3,572	△ 410	△ 3,162	△ 2.83	9,984	2.21
摂津市	36,801	85,054	42,375	42,679	△ 213	168	△ 381	△ 0.25	5,720	2.31
高石市	22,480	56,485	26,838	29,647	△ 1,261	△ 151	△ 1,110	△ 2.18	5,003	2.51
藤井寺市	27,137	65,454	30,823	34,631	△ 440	△ 136	△ 304	△ 0.67	7,363	2.41
東大阪市	223,040	502,605	245,948	256,657	△ 1,424	△ 1,412	△ 12	△ 0.28	8,135	2.25
泉南市	22,785	62,500	29,876	32,624	△ 474	△ 104	△ 370	△ 0.75	1,276	2.74
四條畷市	22,076	56,092	27,473	28,619	△ 529	△ 103	△ 426	△ 0.93	3,001	2.54
交野市	28,920	76,459	36,659	39,800	△ 118	△ 84	△ 34	△ 0.15	2,993	2.64
大阪狭山市	22,878	57,803	27,196	30,607	△ 287	△ 6	△ 281	△ 0.49	4,849	2.53
阪南市	20,607	54,137	25,713	28,424	△ 1,181	△ 215	△ 966	△ 2.13	1,497	2.63
島本町	12,008	29,986	14,276	15,710	△ 78	32	△ 110	△ 0.26	1,784	2.50
豊能町	7,694	19,941	9,456	10,485	△ 240	△ 128	△ 112	△ 1.19	581	2.59
能勢町	3,672	10,258	4,902	5,356	△ 295	△ 139	△ 156	△ 2.80	104	2.79
忠岡町	6,662	17,297	8,288	9,009	△ 306	△ 55	△ 251	△ 1.74	4,357	2.60
熊取町	16,688	44,466	21,686	22,780	△ 292	△ 80	△ 212	△ 0.65	2,579	2.66
田尻町	3,761	8,419	4,230	4,189	△ 103	△ 4	△ 99	△ 1.21	1,498	2.24
岬町	6,394	15,947	7,386	8,561	△ 321	△ 144	△ 177	△ 1.97	324	2.49
太子町	5,060	13,739	6,710	7,029	△ 190	△ 24	△ 166	△ 1.36	970	2.72
河南町	6,105	16,191	7,848	8,343	△ 366	△ 106	△ 260	△ 2.21	641	2.65
千早赤阪村	2,024	5,378	2,558	2,820	△ 172	△ 70	△ 102	△ 3.10	144	2.66



## 人 口 密 度、月 別 人 口 等 (続)

1 月	2 月	3 月	4 月	5 月	6 月	7 月	8 月	9 月	10 月	11 月	12 月
人											
196,376	196,271	196,194	195,981	195,913	195,757	195,702	195,687	195,672	194,862	194,808	194,703
395,276	395,348	395,781	395,974	397,150	397,180	397,264	397,309	397,337	394,495	394,525	394,417
102,906	102,850	102,763	102,693	102,886	102,880	102,856	102,800	102,807	103,041	103,054	103,075
366,872	366,788	366,690	366,926	367,861	368,058	368,412	368,778	369,005	374,526	375,139	375,324
76,101	76,056	76,000	75,820	75,862	75,805	75,828	75,876	75,856	75,880	75,871	75,805
353,981	353,917	353,770	353,706	353,690	353,715	353,753	353,808	353,749	351,831	351,807	351,845
89,748	89,749	89,693	89,491	89,348	89,285	89,231	89,218	89,171	88,703	88,703	88,710
144,107	144,128	144,072	143,919	143,938	143,924	143,821	143,799	143,675	143,068	143,089	143,083
404,284	404,023	403,876	402,984	403,423	403,284	403,195	403,126	403,218	403,893	403,835	403,852
279,410	279,421	279,588	279,369	279,658	279,697	279,865	279,865	279,903	280,170	280,287	280,319
269,123	268,977	268,829	268,597	268,588	268,507	268,570	268,535	268,437	268,562	268,643	268,551
99,346	99,286	99,201	99,224	99,229	99,269	99,246	99,208	99,199	101,025	100,973	100,977
115,345	115,275	115,195	115,015	114,905	114,793	114,749	114,713	114,625	114,076	114,021	113,988
236,515	236,427	236,280	235,922	235,702	235,592	235,575	235,527	235,468	237,814	237,698	237,541
108,088	107,933	107,833	107,548	107,415	107,307	107,169	107,025	106,921	107,114	107,010	106,944
121,255	121,146	121,034	120,827	120,819	120,736	120,684	120,602	120,576	120,697	120,648	120,602
124,062	123,997	123,917	123,660	123,659	123,645	123,551	123,508	123,466	122,982	122,954	122,916
185,658	185,528	185,453	185,390	185,410	185,284	185,227	185,205	185,035	186,128	186,164	186,143
135,439	135,458	135,388	135,350	135,401	135,336	135,461	135,575	135,588	133,418	133,458	133,476
72,735	72,681	72,615	72,455	72,444	72,384	72,364	72,317	72,246	71,276	71,258	71,169
114,120	113,981	113,895	113,750	113,634	113,610	113,489	113,438	113,348	112,695	112,661	112,579
126,227	126,130	125,934	125,747	125,625	125,533	125,429	125,305	125,304	122,808	122,704	122,713
85,383	85,390	85,463	85,559	85,526	85,555	85,664	85,679	85,638	85,054	85,056	85,042
57,628	57,566	57,535	57,533	57,508	57,463	57,494	57,484	57,415	56,485	56,518	56,543
65,914	65,865	65,796	65,734	65,753	65,704	65,705	65,649	65,592	65,454	65,436	65,412
503,266	502,951	502,727	502,475	502,259	502,051	502,005	501,927	501,602	502,605	502,516	502,324
62,811	62,732	62,747	62,652	62,646	62,590	62,639	62,593	62,606	62,500	62,485	62,465
56,519	56,468	56,431	56,405	56,363	56,296	56,270	56,203	56,239	56,092	56,135	56,139
76,624	76,595	76,566	76,497	76,498	76,516	76,549	76,539	76,550	76,459	76,477	76,527
58,060	58,075	58,033	57,899	57,977	57,989	58,020	58,059	58,054	57,803	57,779	57,815
55,250	55,181	55,152	54,928	54,943	54,881	54,843	54,803	54,770	54,137	54,116	54,134
30,033	30,042	30,013	29,983	29,936	29,923	29,978	29,981	29,984	29,986	29,990	30,016
20,127	20,077	20,026	19,936	19,865	19,809	19,777	19,740	19,718	19,941	19,919	19,882
10,486	10,465	10,432	10,389	10,369	10,341	10,294	10,290	10,272	10,258	10,239	10,221
17,580	17,575	17,566	17,536	17,514	17,526	17,499	17,489	17,448	17,297	17,300	17,287
44,698	44,701	44,681	44,644	44,643	44,592	44,609	44,582	44,567	44,466	44,420	44,399
8,380	8,103	8,278	8,219	8,787	8,740	8,716	8,456	8,581	8,419	8,566	8,553
16,201	16,174	16,148	16,094	16,071	16,045	16,015	15,988	15,982	15,947	15,939	15,908
13,900	13,902	13,889	13,850	13,826	13,812	13,788	13,787	13,759	13,739	13,736	13,715
16,525	16,527	16,481	16,438	16,416	16,402	16,392	16,380	16,389	16,191	16,172	16,148
5,509	5,494	5,482	5,474	5,445	5,440	5,430	5,409	5,407	5,378	5,377	5,365

3-7

市区町村別人口

1) 各年10月から9月までの1年間についてとりまとめたものである。 2) 各種増減の26～27年については、平成27年国勢調査速報集計結果により算出した。

市区町村	増						減						数					
	数						自然増減						社会増減					
	21～ 22年	22～ 23年	23～ 24年	24～ 25年	25～ 26年	26～ 27年	21～ 22年	22～ 23年	23～ 24年	24～ 25年	25～ 26年	26～ 27年	21～ 22年	22～ 23年	23～ 24年	24～ 25年	25～ 26年	26～ 27年
大阪府	人 3,643	203	2,124	3,044	9,673	11,699	750	5,126	6,677	10,406	11,457	13,281	4,393	5,329	4,553	7,362	1,784	1,582
大阪市地域	5,518	5,265	6,796	6,112	2,759	5,496	△ 3,184	△ 3,945	△ 4,337	△ 5,305	△ 5,300	△ 5,742	8,702	9,210	11,133	11,417	8,059	11,238
三島地域	1,458	3,498	3,575	3,873	2,821	7,166	2,224	1,784	1,671	963	1,220	1,305	766	1,714	1,904	2,910	1,601	5,861
豊能地域	733	938	1,767	2,994	1,268	2,918	452	333	320	170	17	18	281	605	1,447	2,824	1,251	2,936
北河内地域	1,893	2,503	4,259	5,136	4,465	6,456	493	480	577	1,058	1,524	1,870	2,386	2,023	3,682	4,078	2,941	4,586
中河内地域	1,258	1,535	2,685	2,274	3,223	3,606	772	1,109	1,435	1,687	1,864	2,199	486	426	1,250	587	1,359	1,407
南河内地域	2,837	4,094	4,122	4,197	4,087	6,361	897	1,363	1,408	1,597	1,759	2,002	1,940	2,731	2,714	2,600	2,328	4,359
泉北地域	2,933	584	1,234	2,325	2,096	1,471	1,221	232	121	823	886	1,514	1,712	352	1,113	1,502	1,210	43
泉南地域	1,011	1,950	1,962	2,091	2,650	3,549	287	578	790	1,069	1,361	1,277	724	1,372	1,172	1,022	1,289	2,272
大阪市	5,518	5,265	6,796	6,112	2,759	5,496	△ 3,184	△ 3,945	△ 4,337	△ 5,305	△ 5,300	△ 5,742	8,702	9,210	11,133	11,417	8,059	11,238
都島区	531	459	787	181	88	588	△ 61	16	6	△ 10	△ 72	△ 16	592	443	781	191	160	604
福島区	1,411	1,651	935	1,491	542	554	159	209	184	145	174	269	1,252	1,442	751	1,346	368	285
此花区	602	508	291	△ 17	△ 153	442	△ 172	△ 158	△ 34	△ 124	△ 109	△ 77	774	666	325	107	△ 44	519
西区	1,812	1,825	1,860	1,564	2,316	1,795	381	441	379	503	439	505	1,431	1,384	1,481	1,061	1,877	1,290
港区	△ 65	△ 731	△ 858	△ 765	△ 783	253	△ 97	△ 177	△ 192	△ 282	△ 335	△ 340	32	△ 554	△ 666	△ 483	△ 448	593
大正区	△ 926	△ 787	△ 765	△ 820	△ 717	△ 1,249	△ 228	△ 337	△ 367	△ 458	△ 418	△ 392	△ 698	△ 450	△ 398	△ 362	△ 299	△ 857
天王寺区	974	1,039	1,373	1,256	898	1,321	135	148	96	125	190	191	839	891	1,277	1,131	708	1,130
浪速区	1,489	1,404	1,283	1,814	888	2,539	△ 170	△ 138	△ 58	△ 78	5	△ 53	1,659	1,542	1,341	1,892	883	2,592
西淀川区	113	△ 43	△ 128	△ 475	△ 508	△ 813	27	79	4	△ 168	△ 185	△ 299	86	△ 122	△ 132	△ 307	△ 323	△ 514
東淀川区	△ 418	65	414	△ 614	△ 1,057	194	99	38	9	43	△ 114	△ 222	△ 517	27	405	△ 657	△ 943	416
東成区	557	145	154	△ 175	△ 336	573	△ 89	△ 230	△ 125	△ 220	△ 263	△ 255	646	375	279	45	△ 73	828
生野区	△ 701	△ 1,387	△ 830	△ 1,072	△ 1,248	722	△ 784	△ 812	△ 753	△ 886	△ 823	△ 1,002	83	△ 575	△ 77	△ 186	△ 425	1,724
旭区	△ 568	△ 533	△ 408	△ 487	△ 501	1,093	△ 371	△ 361	△ 408	△ 442	△ 440	△ 429	△ 197	△ 172	0	△ 45	△ 61	1,522
城東区	192	△ 332	△ 139	△ 457	286	△ 726	225	59	△ 131	△ 145	△ 172	△ 203	△ 33	△ 391	△ 8	△ 312	458	△ 523
阿倍野区	△ 240	318	690	551	952	△ 1,111	△ 322	△ 368	△ 239	△ 198	△ 197	△ 142	82	686	929	749	1,149	△ 969
住吉区	△ 729	△ 263	△ 56	△ 192	△ 522	△ 224	△ 244	△ 214	△ 320	△ 393	△ 315	△ 366	△ 485	△ 49	264	201	△ 207	142
東住吉区	△ 996	△ 584	△ 449	△ 523	△ 352	△ 2,425	△ 398	△ 549	△ 537	△ 609	△ 616	△ 552	△ 598	△ 35	88	86	264	△ 1,873
西成区	△ 2,513	△ 708	△ 912	△ 792	△ 1,222	△ 6,400	△ 1,905	△ 1,985	△ 2,058	△ 2,126	△ 2,006	△ 2,124	△ 608	1,277	1,146	1,334	784	△ 4,276
淀川区	214	211	405	1,331	487	1,899	91	25	80	59	40	△ 11	123	186	325	1,272	447	1,910
鶴見区	283	68	434	193	111	△ 460	498	466	360	361	350	309	△ 215	△ 398	74	△ 168	△ 239	△ 769
住之江区	△ 319	△ 914	△ 707	△ 934	△ 1,244	△ 376	△ 158	△ 228	△ 352	△ 358	△ 423	△ 441	△ 161	△ 686	△ 355	△ 576	△ 821	65
平野区	△ 209	△ 704	△ 627	△ 835	△ 1,137	137	△ 23	△ 218	△ 241	△ 493	△ 594	△ 753	△ 186	△ 486	△ 386	△ 342	△ 543	890
北区	2,457	2,265	2,000	2,886	3,184	2,952	25	168	136	159	280	296	2,432	2,097	1,864	2,727	2,904	2,656
中央区	2,567	2,293	2,049	3,003	2,787	4,218	198	181	224	290	304	365	2,369	2,112	1,825	2,713	2,483	3,853
堺市	1,707	719	△ 259	△ 1,564	△ 846	△ 125	657	△ 158	△ 264	△ 768	△ 713	△ 1,089	1,050	877	5	△ 796	△ 133	964
堺区	655	△ 688	△ 187	△ 113	△ 247	503	△ 317	△ 473	△ 464	△ 548	△ 596	△ 450	972	△ 215	277	435	349	953
中区	800	775	35	86	39	51	278	139	139	164	△ 5	△ 17	522	636	△ 104	△ 78	44	68
東区	△ 124	△ 20	△ 306	267	111	△ 229	△ 114	△ 133	△ 206	△ 156	△ 81	△ 218	△ 10	113	△ 100	423	192	△ 11
西区	449	556	983	△ 98	379	422	201	0	△ 2	△ 135	△ 63	△ 190	248	556	985	37	442	612
南区	△ 627	△ 956	△ 1,459	△ 1,692	△ 1,706	△ 1,063	33	△ 144	△ 242	△ 392	△ 293	△ 461	△ 660	△ 812	△ 1,217	△ 1,300	△ 1,413	△ 602
北区	547	992	600	172	725	60	607	490	525	339	420	327	△ 60	502	75	△ 167	305	△ 267
美原区	7	60	75	△ 186	△ 147	131	△ 31	△ 37	△ 14	△ 40	△ 95	△ 80	38	97	89	△ 146	△ 52	211

資料 大阪府総務部統計課「大阪府の推計人口」、「大阪府の推計人口補正值」

# 増 減 数 の 推 移

増						減						率					
総 数						自 然 増 減						社 会 増 減					
21 ~ 22 年	22 ~ 23 年	23 ~ 24 年	24 ~ 25 年	25 ~ 26 年	26 ~ 27 年	21 ~ 22 年	22 ~ 23 年	23 ~ 24 年	24 ~ 25 年	25 ~ 26 年	26 ~ 27 年	21 ~ 22 年	22 ~ 23 年	23 ~ 24 年	24 ~ 25 年	25 ~ 26 年	26 ~ 27 年
%																	
0.04	0.00	0.02	0.03	0.11	0.13	0.01	0.06	0.08	0.12	0.13	0.15	0.05	0.06	0.05	0.08	0.02	0.02
0.21	0.20	0.25	0.23	0.10	0.20	0.12	0.15	0.16	0.20	0.20	0.21	0.33	0.35	0.42	0.43	0.30	0.42
0.13	0.32	0.32	0.35	0.25	0.64	0.20	0.16	0.15	0.09	0.11	0.12	0.07	0.16	0.17	0.26	0.14	0.53
0.11	0.14	0.27	0.45	0.19	0.44	0.07	0.05	0.05	0.03	0.00	0.00	0.04	0.09	0.22	0.43	0.19	0.44
0.16	0.21	0.36	0.44	0.38	0.55	0.04	0.04	0.05	0.09	0.13	0.16	0.20	0.17	0.31	0.35	0.25	0.39
0.15	0.18	0.31	0.27	0.38	0.43	0.09	0.13	0.17	0.20	0.22	0.26	0.06	0.05	0.15	0.07	0.16	0.17
0.44	0.64	0.65	0.67	0.66	1.03	0.14	0.21	0.22	0.25	0.28	0.32	0.03	0.43	0.43	0.41	0.37	0.70
0.25	0.05	0.10	0.20	0.18	0.12	0.10	0.02	0.01	0.07	0.08	0.13	0.15	0.03	0.09	0.13	0.10	0.00
0.17	0.33	0.34	0.36	0.46	0.62	0.05	0.10	0.14	0.18	0.24	0.22	0.12	0.24	0.20	0.18	0.22	0.40
0.21	0.20	0.25	0.23	0.10	0.20	△ 0.12	△ 0.15	△ 0.16	△ 0.20	0.20	0.21	0.33	0.35	0.42	0.43	0.30	0.42
0.52	0.45	0.76	0.17	0.08	0.56	△ 0.06	0.02	0.01	△ 0.01	△ 0.07	△ 0.02	0.58	0.43	0.76	0.18	0.15	0.58
2.14	2.45	1.36	2.13	0.76	0.77	0.24	0.31	0.27	0.21	0.24	0.37	1.90	2.14	1.09	1.93	0.52	0.40
0.93	0.77	0.44	△ 0.03	△ 0.23	0.67	△ 0.26	△ 0.24	△ 0.05	△ 0.19	△ 0.16	△ 0.12	1.19	1.02	0.49	0.16	△ 0.07	0.78
2.23	2.20	2.19	1.80	2.62	1.98	0.47	0.53	0.45	0.58	0.50	0.56	1.76	1.67	1.74	1.22	2.13	1.42
△ 0.08	△ 0.86	△ 1.02	△ 0.92	△ 0.95	0.31	△ 0.11	△ 0.21	△ 0.23	△ 0.34	△ 0.41	△ 0.42	0.04	△ 0.65	△ 0.79	△ 0.58	△ 0.54	0.72
△ 1.31	△ 1.13	△ 1.11	△ 1.21	△ 1.07	△ 1.88	△ 0.32	△ 0.48	△ 0.53	△ 0.67	△ 0.62	△ 0.59	△ 0.99	△ 0.65	△ 0.58	△ 0.53	△ 0.45	△ 1.29
1.42	1.49	1.94	1.74	1.22	1.78	0.20	0.21	0.14	0.17	0.26	0.26	1.22	1.28	1.80	1.57	0.96	1.52
2.47	2.27	2.03	2.82	1.34	3.78	△ 0.28	△ 0.22	△ 0.09	△ 0.12	0.01	△ 0.08	2.75	2.50	2.12	2.94	1.33	3.86
0.12	△ 0.04	△ 0.13	△ 0.49	△ 0.52	△ 0.84	0.03	0.08	0.00	△ 0.17	△ 0.19	△ 0.31	0.09	△ 0.13	△ 0.14	△ 0.32	△ 0.33	△ 0.53
△ 0.24	0.04	0.23	△ 0.35	△ 0.60	0.11	0.06	0.02	0.01	0.02	△ 0.06	△ 0.13	△ 0.29	0.02	0.23	△ 0.37	△ 0.53	0.24
0.70	0.18	0.19	△ 0.22	△ 0.42	0.72	△ 0.11	△ 0.29	△ 0.16	△ 0.27	△ 0.33	△ 0.32	0.81	0.47	0.35	0.06	△ 0.09	1.03
△ 0.52	△ 1.04	△ 0.63	△ 0.81	△ 0.95	0.56	△ 0.58	△ 0.61	△ 0.57	△ 0.67	△ 0.63	△ 0.77	0.06	△ 0.43	△ 0.06	△ 0.14	△ 0.33	1.33
△ 0.61	△ 0.58	△ 0.44	△ 0.53	△ 0.55	1.21	△ 0.40	△ 0.39	△ 0.44	△ 0.48	△ 0.48	△ 0.47	△ 0.21	△ 0.19	0.00	△ 0.05	△ 0.07	1.68
0.12	△ 0.20	△ 0.08	△ 0.28	0.17	△ 0.44	0.14	0.04	△ 0.08	△ 0.09	△ 0.10	△ 0.12	△ 0.02	△ 0.24	0.00	△ 0.19	0.28	△ 0.32
△ 0.23	0.30	0.65	0.51	0.88	△ 1.02	△ 0.30	△ 0.35	△ 0.22	△ 0.18	△ 0.18	△ 0.13	0.08	0.65	0.87	0.70	1.06	△ 0.89
△ 0.47	△ 0.17	△ 0.04	△ 0.12	△ 0.34	△ 0.14	△ 0.16	△ 0.14	△ 0.21	△ 0.25	△ 0.20	△ 0.24	△ 0.31	△ 0.03	0.17	0.13	△ 0.13	0.09
△ 0.76	△ 0.45	△ 0.35	△ 0.40	△ 0.27	△ 1.88	△ 0.30	△ 0.42	△ 0.41	△ 0.47	△ 0.48	△ 0.43	△ 0.45	△ 0.03	0.07	0.07	0.20	△ 1.45
△ 2.02	△ 0.58	△ 0.75	△ 0.66	△ 1.02	△ 5.41	△ 1.53	△ 1.63	△ 1.70	△ 1.77	△ 1.68	△ 1.79	△ 0.49	1.05	0.95	1.11	0.66	△ 3.61
0.12	0.12	0.24	0.77	0.28	1.09	0.05	0.01	0.05	0.03	0.02	△ 0.01	0.07	0.11	0.19	0.74	0.26	1.09
0.26	0.06	0.39	0.17	0.10	△ 0.41	0.45	0.42	0.32	0.32	0.31	0.28	△ 0.19	△ 0.36	0.07	△ 0.15	△ 0.21	△ 0.69
△ 0.25	△ 0.72	△ 0.56	△ 0.74	△ 1.00	△ 0.30	△ 0.12	△ 0.18	△ 0.28	△ 0.29	△ 0.34	△ 0.36	△ 0.13	△ 0.54	△ 0.28	△ 0.46	△ 0.66	0.05
△ 0.10	△ 0.35	△ 0.31	△ 0.42	△ 0.57	0.07	△ 0.01	△ 0.11	△ 0.12	△ 0.25	△ 0.30	△ 0.38	△ 0.09	△ 0.24	△ 0.19	△ 0.17	△ 0.27	0.45
2.28	2.05	1.78	2.52	2.71	2.45	0.02	0.15	0.12	0.14	0.24	0.25	2.25	1.90	1.65	2.38	2.47	2.20
3.37	2.91	2.53	3.62	3.24	4.75	0.26	0.23	0.28	0.35	0.35	0.41	3.11	2.68	2.25	3.27	2.89	4.34
0.20	0.09	△ 0.03	△ 0.19	△ 0.10	△ 0.01	0.08	△ 0.02	△ 0.03	△ 0.09	△ 0.08	△ 0.13	0.12	0.10	0.00	△ 0.09	△ 0.02	0.11
0.44	△ 0.46	△ 0.13	△ 0.08	△ 0.17	0.34	△ 0.21	△ 0.32	△ 0.31	△ 0.37	△ 0.40	△ 0.31	0.66	△ 0.14	0.19	0.29	0.24	0.65
0.65	0.63	0.03	0.07	0.03	0.04	0.23	0.11	0.11	0.13	△ 0.00	△ 0.01	0.43	0.51	△ 0.08	△ 0.06	0.04	0.05
△ 0.14	△ 0.02	△ 0.36	0.31	0.13	△ 0.27	△ 0.13	△ 0.16	△ 0.24	△ 0.18	△ 0.09	△ 0.25	△ 0.01	0.13	△ 0.12	0.50	0.22	△ 0.01
0.34	0.42	0.73	△ 0.07	0.28	0.31	0.15	0.00	△ 0.00	△ 0.10	△ 0.05	△ 0.14	0.19	0.42	0.73	0.03	0.33	0.45
△ 0.40	△ 0.62	△ 0.95	△ 1.11	△ 1.13	△ 0.71	0.02	△ 0.09	△ 0.16	△ 0.26	△ 0.19	△ 0.31	△ 0.42	△ 0.52	△ 0.79	△ 0.85	△ 0.94	△ 0.40
0.35	0.63	0.38	0.11	0.46	0.04	0.39	0.31	0.33	0.21	0.27	0.21	△ 0.04	0.32	0.05	△ 0.11	0.19	△ 0.17
0.02	0.15	0.19	△ 0.47	△ 0.37	0.34	△ 0.08	△ 0.09	△ 0.04	△ 0.10	△ 0.24	△ 0.20	0.10	0.25	0.23	△ 0.37	△ 0.13	0.54

## 3-7

## 市 区 町 村 別 人 口

市区町村	増						減						数					
	総						自						社					
	21～ 22年	22～ 23年	23～ 24年	24～ 25年	25～ 26年	26～ 27年	21～ 22年	22～ 23年	23～ 24年	24～ 25年	25～ 26年	26～ 27年	21～ 22年	22～ 23年	23～ 24年	24～ 25年	25～ 26年	26～ 27年
人																		
岸和田市	△ 358	△ 419	△ 729	△ 707	△ 793	△ 1,724	△ 127	△ 72	△ 241	△ 205	△ 356	△ 400	△ 231	△ 347	△ 488	△ 502	△ 437	△ 1,324
豊中市	378	913	1,282	2,468	979	△ 488	442	351	390	351	241	268	△ 64	562	892	2,117	738	△ 756
池田市	△ 210	△ 396	△ 342	△ 144	△ 277	△ 29	121	101	15	△ 82	△ 52	△ 111	△ 331	△ 497	△ 357	△ 62	△ 225	82
吹田市	△ 333	1,722	2,674	3,522	2,188	8,622	724	654	614	514	595	755	△ 1,057	1,068	2,060	3,008	1,593	7,867
泉大津市	△ 201	△ 286	△ 160	△ 592	△ 373	△ 257	115	100	70	△ 10	18	△ 66	△ 316	△ 386	△ 230	△ 582	△ 391	△ 191
高槻市	797	△ 1,124	△ 692	△ 384	△ 1,209	△ 2,119	256	140	△ 88	△ 371	△ 94	△ 217	541	△ 1,264	△ 604	△ 13	△ 1,115	△ 1,902
貝塚市	△ 104	△ 94	△ 81	△ 355	△ 254	△ 1,032	17	△ 86	△ 44	△ 125	△ 176	△ 169	△ 121	△ 8	△ 37	△ 230	△ 78	△ 863
守口市	△ 334	△ 505	△ 816	△ 610	△ 409	△ 1,289	△ 270	△ 440	△ 409	△ 444	△ 420	△ 485	△ 64	△ 65	△ 407	△ 166	11	△ 804
枚方市	△ 205	△ 370	△ 677	△ 960	△ 1,177	△ 901	464	249	137	△ 39	△ 184	△ 390	△ 669	△ 619	△ 814	△ 921	△ 993	△ 511
茨木市	1,169	1,364	1,155	736	1,139	954	947	764	886	678	541	567	222	600	269	58	598	387
八尾市	△ 461	△ 486	△ 815	△ 366	△ 633	△ 598	△ 225	△ 257	△ 439	△ 456	△ 585	△ 637	△ 236	△ 229	△ 376	90	△ 48	39
泉佐野市	△ 11	△ 339	△ 189	△ 424	△ 402	1,578	△ 1	△ 113	△ 105	△ 197	△ 243	△ 161	△ 10	△ 226	△ 84	△ 227	△ 159	1,739
富田林市	△ 1,099	△ 1,158	△ 752	△ 1,126	△ 1,008	△ 1,456	△ 123	△ 257	△ 211	△ 343	△ 409	△ 330	△ 976	△ 901	△ 541	△ 783	△ 599	△ 1,126
寝屋川市	△ 769	579	△ 155	△ 1,195	△ 742	1,123	△ 61	△ 124	△ 24	△ 126	△ 268	△ 228	△ 708	703	△ 131	△ 1,069	△ 474	1,351
河内長野市	△ 334	△ 920	△ 925	△ 1,086	△ 1,256	△ 1,189	△ 172	△ 264	△ 295	△ 406	△ 352	△ 463	△ 162	△ 656	△ 630	△ 680	△ 904	△ 726
松原市	△ 453	△ 828	△ 923	△ 745	△ 729	△ 672	△ 262	△ 330	△ 281	△ 375	△ 403	△ 397	△ 191	△ 498	△ 642	△ 370	△ 326	△ 275
大東市	△ 177	△ 757	△ 1,213	△ 962	△ 450	△ 1,170	182	62	△ 68	△ 152	△ 113	△ 170	△ 359	△ 819	△ 1,145	△ 810	△ 337	△ 1,000
和泉市	1,621	650	△ 100	246	△ 134	478	455	349	130	78	△ 18	△ 153	1,166	301	△ 230	168	△ 116	631
箕面市	1,139	1,097	1,622	1,383	1,287	△ 1,866	112	116	163	167	119	128	1,027	981	1,459	1,216	1,168	△ 1,994
柏原市	△ 662	△ 434	△ 568	△ 522	△ 389	△ 1,584	△ 114	△ 56	△ 60	△ 148	△ 62	△ 150	△ 548	△ 378	△ 508	△ 374	△ 327	△ 1,434
羽曳野市	△ 665	△ 927	△ 845	△ 796	△ 829	△ 1,589	△ 202	△ 303	△ 349	△ 281	△ 344	△ 470	△ 463	△ 624	△ 496	△ 515	△ 485	△ 1,119
門真市	△ 414	△ 1,138	△ 868	△ 790	△ 1,106	△ 3,572	△ 18	△ 220	△ 227	△ 274	△ 379	△ 410	△ 396	△ 918	△ 641	△ 516	△ 727	△ 3,162
摂津市	△ 280	689	76	△ 56	838	△ 213	245	196	202	109	130	168	△ 525	493	△ 126	△ 165	708	△ 381
高石市	△ 271	△ 410	△ 568	△ 294	△ 554	△ 1,261	5	△ 43	△ 47	△ 84	△ 113	△ 151	△ 276	△ 367	△ 521	△ 210	△ 441	△ 1,110
藤井寺市	207	44	△ 288	△ 99	72	△ 440	△ 47	△ 77	△ 44	△ 60	△ 33	△ 136	254	121	△ 244	△ 39	105	△ 304
東大阪市	△ 135	△ 615	△ 1,302	△ 1,386	△ 2,201	△ 1,424	△ 433	△ 796	△ 936	△ 1,083	△ 1,217	△ 1,412	298	181	△ 366	△ 303	△ 984	△ 12
泉南市	△ 278	△ 318	△ 365	△ 298	△ 448	△ 474	37	△ 59	△ 91	△ 87	△ 151	△ 104	△ 315	△ 259	△ 274	△ 211	△ 297	△ 370
四條畷市	39	△ 66	△ 226	△ 247	△ 394	△ 529	96	5	34	△ 13	△ 68	△ 103	△ 57	△ 71	△ 260	△ 234	△ 326	△ 426
交野市	△ 33	△ 246	△ 304	△ 372	△ 187	△ 118	100	△ 12	△ 20	△ 10	△ 92	△ 84	△ 133	△ 234	△ 284	△ 362	△ 95	△ 34
大阪狭山市	△ 113	△ 144	20	△ 55	42	△ 287	10	28	△ 60	14	△ 35	△ 6	△ 123	△ 172	80	△ 69	77	△ 281
阪南市	△ 178	△ 324	△ 355	△ 272	△ 377	△ 1,181	△ 52	△ 118	△ 124	△ 180	△ 150	△ 215	△ 126	△ 206	△ 231	△ 92	△ 227	△ 966
島本町	105	847	362	55	△ 135	△ 78	52	30	57	33	48	32	53	817	305	22	△ 183	△ 110
豊能町	△ 373	△ 405	△ 498	△ 436	△ 469	△ 240	△ 142	△ 111	△ 139	△ 154	△ 161	△ 128	△ 231	△ 294	△ 359	△ 282	△ 308	△ 112
能勢町	△ 201	△ 271	△ 297	△ 277	△ 252	△ 295	△ 81	△ 124	△ 109	△ 112	△ 130	△ 139	△ 120	△ 147	△ 188	△ 165	△ 122	△ 156
忠岡町	77	△ 89	△ 147	△ 121	△ 189	△ 306	△ 11	△ 16	△ 10	△ 39	△ 60	△ 55	88	△ 73	△ 137	△ 82	△ 129	△ 251
熊取町	90	△ 82	△ 59	△ 117	△ 53	△ 292	△ 22	△ 4	△ 23	△ 89	△ 95	△ 80	112	△ 78	△ 36	△ 28	42	△ 212
田尻町	57	6	52	406	△ 27	△ 103	19	12	△ 8	△ 6	△ 36	△ 4	38	△ 6	60	412	9	△ 99
岬町	△ 229	△ 380	△ 236	△ 324	△ 296	△ 321	△ 158	△ 138	△ 154	△ 180	△ 154	△ 144	△ 71	△ 242	△ 82	△ 144	△ 142	△ 177
太子町	△ 114	73	△ 170	△ 39	△ 155	△ 190	△ 29	△ 21	△ 45	△ 29	△ 39	△ 24	△ 85	94	△ 125	△ 10	△ 116	△ 166
河南町	△ 125	△ 95	△ 154	△ 103	△ 131	△ 366	△ 34	△ 81	△ 73	△ 88	△ 95	△ 106	△ 91	△ 14	△ 81	△ 15	△ 36	△ 260
千早赤阪村	△ 141	△ 139	△ 85	△ 148	△ 93	△ 172	△ 38	△ 58	△ 50	△ 29	△ 49	△ 70	△ 103	△ 81	△ 35	△ 119	△ 44	△ 102

増 減 数 の 推 移 (続)

増						減						率					
総 数						自 然 増 減						社 会 増 減					
21 ~ 22 年	22 ~ 23 年	23 ~ 24 年	24 ~ 25 年	25 ~ 26 年	27 ~ 26 年	21 ~ 22 年	22 ~ 23 年	23 ~ 24 年	24 ~ 25 年	25 ~ 26 年	27 ~ 26 年	21 ~ 22 年	22 ~ 23 年	23 ~ 24 年	24 ~ 25 年	25 ~ 26 年	27 ~ 26 年
%																	
△ 0.18	△ 0.21	△ 0.37	△ 0.36	△ 0.40	△ 0.88	△ 0.06	△ 0.04	△ 0.12	△ 0.10	△ 0.18	△ 0.20	△ 0.12	△ 0.17	△ 0.25	△ 0.25	△ 0.22	△ 0.67
0.10	0.23	0.33	0.63	0.25	△ 0.12	0.11	0.09	0.10	0.09	0.06	0.07	△ 0.02	0.14	0.23	0.54	0.19	△ 0.19
△ 0.20	△ 0.38	△ 0.33	△ 0.14	△ 0.27	△ 0.03	0.12	0.10	0.01	△ 0.08	△ 0.05	△ 0.11	△ 0.32	△ 0.48	△ 0.34	△ 0.06	△ 0.22	0.08
△ 0.09	0.48	0.75	0.98	0.60	2.36	0.20	0.18	0.17	0.14	0.16	0.21	△ 0.30	0.30	0.58	0.84	0.44	2.15
△ 0.26	△ 0.37	△ 0.21	△ 0.77	△ 0.49	△ 0.34	0.15	0.13	0.09	△ 0.01	0.02	△ 0.09	△ 0.41	△ 0.50	△ 0.30	△ 0.75	△ 0.51	△ 0.25
0.22	△ 0.31	△ 0.19	△ 0.11	△ 0.34	△ 0.60	0.07	0.04	△ 0.02	△ 0.10	△ 0.03	△ 0.06	0.15	△ 0.35	△ 0.17	0.00	△ 0.31	△ 0.54
△ 0.11	△ 0.10	△ 0.09	△ 0.39	△ 0.28	△ 1.15	0.02	△ 0.10	△ 0.05	△ 0.14	△ 0.20	△ 0.19	△ 0.13	△ 0.01	△ 0.04	△ 0.25	△ 0.09	△ 0.96
△ 0.23	△ 0.34	△ 0.56	△ 0.42	△ 0.28	△ 0.89	△ 0.18	△ 0.30	△ 0.28	△ 0.31	△ 0.29	△ 0.34	△ 0.04	△ 0.04	△ 0.28	△ 0.11	0.01	△ 0.56
△ 0.05	△ 0.09	△ 0.17	△ 0.24	△ 0.29	△ 0.22	0.11	0.06	0.03	△ 0.01	△ 0.05	△ 0.10	△ 0.16	△ 0.15	△ 0.20	△ 0.23	△ 0.24	△ 0.13
0.43	0.50	0.42	0.27	0.41	0.34	0.35	0.28	0.32	0.24	0.19	0.20	0.08	0.22	0.10	0.02	0.22	0.14
△ 0.17	△ 0.18	△ 0.30	△ 0.14	△ 0.23	△ 0.22	△ 0.08	△ 0.09	△ 0.16	△ 0.17	△ 0.22	△ 0.24	△ 0.09	△ 0.08	△ 0.14	0.03	△ 0.02	0.01
△ 0.01	△ 0.34	△ 0.19	△ 0.42	△ 0.40	1.59	0.00	△ 0.11	△ 0.10	△ 0.20	△ 0.24	△ 0.16	△ 0.01	△ 0.22	△ 0.08	△ 0.23	△ 0.16	1.75
△ 0.91	△ 0.97	△ 0.64	△ 0.96	△ 0.86	△ 1.26	△ 0.10	△ 0.21	△ 0.18	△ 0.29	△ 0.35	△ 0.29	△ 0.81	△ 0.75	△ 0.46	△ 0.67	△ 0.51	△ 0.97
△ 0.32	0.24	△ 0.06	△ 0.50	△ 0.31	0.47	△ 0.03	△ 0.05	△ 0.01	△ 0.05	△ 0.11	△ 0.10	△ 0.03	0.30	△ 0.05	△ 0.45	△ 0.20	0.57
△ 0.30	△ 0.82	△ 0.83	△ 0.98	△ 1.15	△ 1.10	△ 0.15	△ 0.23	△ 0.26	△ 0.37	△ 0.32	△ 0.43	△ 0.14	△ 0.58	△ 0.56	△ 0.61	△ 0.83	△ 0.67
△ 0.36	△ 0.66	△ 0.75	△ 0.61	△ 0.60	△ 0.55	△ 0.21	△ 0.26	△ 0.23	△ 0.31	△ 0.33	△ 0.33	△ 0.15	△ 0.40	△ 0.52	△ 0.30	△ 0.27	△ 0.23
△ 0.14	△ 0.59	△ 0.96	△ 0.77	△ 0.36	△ 0.94	0.14	0.05	△ 0.05	△ 0.12	△ 0.09	△ 0.14	△ 0.28	△ 0.64	△ 0.90	△ 0.65	△ 0.27	△ 0.81
0.88	0.35	△ 0.05	0.13	△ 0.07	0.26	0.25	0.19	0.07	0.04	△ 0.01	△ 0.08	0.64	0.16	△ 0.12	0.09	△ 0.06	0.34
0.88	0.84	1.24	1.04	0.96	△ 1.38	0.09	0.09	0.12	0.13	0.09	0.09	0.80	0.76	1.11	0.92	0.87	△ 1.47
△ 0.88	△ 0.58	△ 0.76	△ 0.71	△ 0.53	△ 2.17	△ 0.15	△ 0.07	△ 0.08	△ 0.20	△ 0.08	△ 0.21	△ 0.73	△ 0.51	△ 0.68	△ 0.51	△ 0.45	△ 1.97
△ 0.56	△ 0.79	△ 0.72	△ 0.69	△ 0.72	△ 1.39	△ 0.17	△ 0.26	△ 0.30	△ 0.24	△ 0.30	△ 0.41	△ 0.39	△ 0.53	△ 0.42	△ 0.44	△ 0.42	△ 0.98
△ 0.32	△ 0.87	△ 0.67	△ 0.62	△ 0.87	△ 2.83	△ 0.01	△ 0.17	△ 0.18	△ 0.21	△ 0.30	△ 0.32	△ 0.30	△ 0.70	△ 0.50	△ 0.40	△ 0.57	△ 2.50
△ 0.33	0.82	0.09	△ 0.07	0.99	△ 0.25	0.29	0.23	0.24	0.13	0.15	0.20	△ 0.63	0.59	△ 0.15	△ 0.20	0.84	△ 0.45
△ 0.45	△ 0.69	△ 0.96	△ 0.50	△ 0.95	△ 2.18	0.01	△ 0.07	△ 0.08	△ 0.14	△ 0.19	△ 0.26	△ 0.46	△ 0.62	△ 0.88	△ 0.36	△ 0.76	△ 1.92
0.31	0.07	△ 0.43	△ 0.15	0.11	△ 0.67	△ 0.07	△ 0.12	△ 0.07	△ 0.09	△ 0.05	△ 0.21	0.39	0.18	△ 0.37	△ 0.06	0.16	△ 0.46
△ 0.03	△ 0.12	△ 0.26	△ 0.27	△ 0.43	△ 0.28	△ 0.08	△ 0.16	△ 0.18	△ 0.21	△ 0.24	△ 0.28	0.06	0.04	△ 0.07	△ 0.06	△ 0.19	△ 0.00
△ 0.43	△ 0.49	△ 0.57	△ 0.47	△ 0.71	△ 0.75	0.06	△ 0.09	△ 0.14	△ 0.14	△ 0.24	△ 0.17	△ 0.49	△ 0.40	△ 0.43	△ 0.33	△ 0.47	△ 0.59
0.07	△ 0.11	△ 0.39	△ 0.43	△ 0.69	△ 0.93	0.17	0.01	0.06	△ 0.02	△ 0.12	△ 0.18	△ 0.10	△ 0.12	△ 0.45	△ 0.41	△ 0.57	△ 0.75
△ 0.04	△ 0.32	△ 0.39	△ 0.48	△ 0.24	△ 0.15	0.13	△ 0.02	△ 0.03	△ 0.01	△ 0.12	△ 0.11	△ 0.17	△ 0.30	△ 0.37	△ 0.47	△ 0.12	△ 0.04
△ 0.19	△ 0.25	0.03	△ 0.09	0.07	△ 0.49	0.02	0.05	△ 0.10	0.02	△ 0.06	△ 0.01	△ 0.21	△ 0.30	0.14	△ 0.12	0.13	△ 0.48
△ 0.31	△ 0.57	△ 0.63	△ 0.49	△ 0.68	△ 2.13	△ 0.09	△ 0.21	△ 0.22	△ 0.32	△ 0.27	△ 0.39	△ 0.22	△ 0.36	△ 0.41	△ 0.16	△ 0.41	△ 1.75
0.36	2.93	1.22	0.18	△ 0.45	△ 0.26	0.18	0.10	0.19	0.11	0.16	0.11	0.18	2.82	1.02	0.07	△ 0.61	△ 0.37
△ 1.67	△ 1.84	△ 2.31	△ 2.07	△ 2.27	△ 1.19	△ 0.64	△ 0.50	△ 0.64	△ 0.73	△ 0.78	△ 0.63	△ 1.03	△ 1.34	△ 1.66	△ 1.34	△ 1.49	△ 0.55
△ 1.70	△ 2.33	△ 2.61	△ 2.50	△ 2.33	△ 2.80	△ 0.68	△ 1.06	△ 0.96	△ 1.01	△ 1.20	△ 1.32	△ 1.01	△ 1.26	△ 1.65	△ 1.49	△ 1.13	△ 1.48
0.43	△ 0.49	△ 0.81	△ 0.68	△ 1.06	△ 1.74	△ 0.06	△ 0.09	△ 0.06	△ 0.22	△ 0.34	△ 0.31	0.49	△ 0.40	△ 0.76	△ 0.46	△ 0.73	△ 1.43
0.20	△ 0.18	△ 0.13	△ 0.26	△ 0.12	△ 0.65	△ 0.05	△ 0.01	△ 0.05	△ 0.20	△ 0.21	△ 0.18	0.25	△ 0.17	△ 0.08	△ 0.06	0.09	△ 0.47
0.71	0.07	0.64	4.99	△ 0.32	△ 1.21	0.24	0.15	△ 0.10	△ 0.07	△ 0.42	△ 0.05	0.47	△ 0.07	0.74	5.06	0.11	△ 1.16
△ 1.29	△ 2.17	△ 1.38	△ 1.92	△ 1.79	△ 1.97	△ 0.89	△ 0.79	△ 0.90	△ 1.07	△ 0.93	△ 0.89	△ 0.40	△ 1.38	△ 0.48	△ 0.85	△ 0.86	△ 1.09
△ 0.80	0.51	△ 1.19	△ 0.28	△ 1.10	△ 1.36	△ 0.20	△ 0.15	△ 0.31	△ 0.21	△ 0.28	△ 0.17	△ 0.59	0.66	△ 0.87	△ 0.07	△ 0.82	△ 1.19
△ 0.73	△ 0.56	△ 0.91	△ 0.61	△ 0.78	△ 2.21	△ 0.20	△ 0.48	△ 0.43	△ 0.52	△ 0.57	△ 0.64	△ 0.53	△ 0.08	△ 0.48	△ 0.09	△ 0.22	△ 1.57
△ 2.29	△ 2.31	△ 1.45	△ 2.56	△ 1.65	△ 3.10	△ 0.62	△ 0.96	△ 0.85	△ 0.50	△ 0.87	△ 1.26	△ 1.67	△ 1.35	△ 0.60	△ 2.05	△ 0.78	△ 1.84

## 3-8

市町村別住民基本台帳に基づく世帯数、  
男女別人口及び1世帯当たり人員

1) 平成25年以前は各年3月末現在

(各年1月1日現在)

市 町 村	世 帯 数	人 口			1世帯当たり人員
		総 数	男	女	
平成23年	3,932,806	8,681,623	4,218,182	4,463,441	2.21
24	3,963,932	8,679,933	4,213,507	4,466,426	2.19
25	4,090,596	8,873,698	4,299,966	4,573,732	2.17
26	4,117,692	8,878,694	4,302,152	4,576,542	2.16
平成27年	4,147,504	8,868,870	4,293,467	4,575,403	2.14
大阪市地域	1,404,622	2,670,766	1,300,175	1,370,591	1.90
三島地域	492,459	1,113,126	538,386	574,740	2.26
豊能地域	302,102	671,398	321,196	350,202	2.22
北河内地域	525,757	1,178,595	573,674	604,921	2.24
中河内地域	384,638	840,524	407,951	432,573	2.19
南河内地域	268,884	625,064	298,749	326,315	2.32
泉北地域	523,339	1,187,435	572,793	614,642	2.27
泉南地域	245,703	581,962	280,543	301,419	2.37
大阪市	1,404,622	2,670,766	1,300,175	1,370,591	1.90
堺市	381,699	847,719	408,532	439,187	2.22
岸和田市	85,405	200,148	96,303	103,845	2.34
豊中市	184,053	401,007	191,354	209,653	2.18
池田市	46,107	102,625	49,312	53,313	2.23
吹田市	163,460	362,845	174,780	188,065	2.22
泉大津市	33,534	76,263	36,599	39,664	2.27
高槻市	157,020	355,515	170,625	184,890	2.26
貝塚市	37,156	89,876	43,375	46,501	2.42
守口市	69,833	145,037	70,624	74,413	2.08
枚方市	175,717	407,528	196,607	210,921	2.32
茨木市	120,432	278,782	135,706	143,076	2.31
八尾市	121,026	269,594	129,574	140,020	2.23
泉佐野市	44,628	101,343	48,965	52,378	2.27
富田林市	50,060	115,931	55,132	60,799	2.32
寝屋川市	108,485	240,653	117,099	123,554	2.22
河内長野市	47,335	110,975	52,714	58,261	2.34
松原市	54,864	122,910	59,288	63,622	2.24
大東市	55,377	124,150	61,040	63,110	2.24
和泉市	75,640	187,434	91,054	96,380	2.48
箕面市	58,544	135,153	64,885	70,268	2.31
柏原市	31,069	72,116	34,724	37,392	2.32
羽曳野市	49,325	115,127	54,971	60,156	2.33
門真市	61,075	126,603	62,622	63,981	2.07
摂津市	38,822	85,275	42,639	42,636	2.20
高石市	24,846	58,315	28,028	30,287	2.35
藤井寺市	28,694	66,542	31,724	34,818	2.32
東大阪市	232,543	498,814	243,653	255,161	2.15
泉南市	25,568	63,953	30,909	33,044	2.50
四條畷市	23,896	56,569	27,898	28,671	2.37
交野市	31,374	78,055	37,784	40,271	2.49
大阪狭山市	24,507	57,793	27,502	30,291	2.36
阪南市	23,808	56,975	27,292	29,683	2.39
島本町	12,725	30,709	14,636	16,073	2.41
豊能町	8,727	21,400	10,219	11,181	2.45
能勢町	4,671	11,213	5,426	5,787	2.40
忠岡町	7,620	17,704	8,580	9,124	2.32
熊取町	17,456	44,338	21,543	22,795	2.54
田尻町	3,971	8,561	4,278	4,283	2.16
岬町	7,711	16,768	7,878	8,890	2.17
太子町	5,380	14,008	6,871	7,137	2.60
河内町	6,353	16,028	7,810	8,218	2.52
千早赤阪村	2,366	5,750	2,737	3,013	2.43

3 - 9

年 次 別 人 口 動 態

1) 住所地による集計である。日本における日本人に関する事件を集計したものである。人口動態率は各年10月1日現在の日本人人口に対する各年中の人口動態の数の割合である。  
ア) 大阪府のまとめた各年10月1日現在の推計人口によるものである。

年 次	ア) 人 口		出 生			死 亡		
	増加率 (人口千対)	性比 (女100対男)	総 数	率 (人口千対)	性比 (女100対男)	総 数	率 (人口千対)	性比 (女100対男)
昭和52年	5.4	99.1	132,172	16.1	105.7	41,459	5.0	120.4
53	4.6	98.8	124,711	15.1	105.9	41,737	5.0	117.4
54	3.4	98.6	115,990	13.9	105.2	42,157	5.1	118.8
55	3.2	98.5	111,956	13.5	107.1	44,272	5.3	122.0
56	3.8	98.3	106,456	12.8	107.4	44,380	5.3	120.3
57	4.0	98.1	106,098	12.7	104.6	44,578	5.3	121.7
58	5.1	98.0	105,432	12.5	106.1	46,301	5.5	120.2
59	5.5	97.9	103,595	12.2	106.0	46,916	5.5	122.0
60	4.3	97.8	100,328	11.8	105.2	48,152	5.7	120.8
61	4.5	97.8	97,693	11.4	105.7	48,266	5.7	119.8
62	3.9	97.7	94,828	11.1	106.0	48,488	5.7	121.4
63	1.5	97.6	93,315	10.9	105.2	50,704	5.9	120.9
平成元年	0.3	97.5	88,468	10.3	105.5	50,812	5.9	119.5
2	1.9	97.3	86,840	10.1	105.0	52,844	6.2	120.6
3	0.6	97.1	86,795	10.1	106.2	53,110	6.2	122.9
4	0.6	96.9	86,658	10.1	106.5	54,914	6.4	120.4
5	0.7	96.9	84,151	9.8	105.2	56,442	6.6	120.3
6	0.3	96.7	88,419	10.4	105.6	55,741	6.5	123.4
7	9.5	96.6	86,076	10.0	105.2	58,255	6.8	122.0
8	1.2	96.5	89,291	10.3	106.9	57,187	6.6	121.8
9	0.2	96.3	89,043	10.3	106.0	57,864	6.7	124.6
10	0.3	96.1	90,324	10.5	105.0	59,647	6.9	126.3
11	0.3	95.9	88,385	10.2	105.4	61,724	7.1	124.3
12	0.5	95.6	88,163	10.2	105.1	61,315	7.1	125.6
13	0.6	95.4	86,000	9.9	105.6	61,708	7.1	125.5
14	0.3	95.1	83,883	9.7	107.3	62,099	7.2	124.5
15	0.2	94.8	81,001	9.4	105.5	64,405	7.4	124.7
16	0.4	94.6	79,719	9.2	104.6	65,160	7.5	123.4
17	0.2	94.4	76,111	8.8	105.8	68,648	7.9	121.6
18	1.2	94.1	77,641	9.0	104.8	69,007	8.0	120.2
19	1.3	94.0	76,914	8.9	104.4	70,283	8.1	120.0
20	1.2	93.8	77,400	9.0	105.4	72,930	8.4	119.9
21	1.3	93.7	75,250	8.7	105.8	73,135	8.5	121.1
22	0.4	93.6	75,080	8.5	104.9	76,556	8.8	119.3
23	0.0	93.4	73,919	8.5	103.3	78,952	9.1	116.8
24	0.2	93.3	73,012	8.4	105.1	80,472	9.3	114.8
25	0.3	93.2	72,054	8.3	105.3	81,864	9.4	115.8
平成26年	1.1	93.7	69,968	8.1	104.7	81,652	9.4	115.6

年 次	乳 児 死 亡		死 産		婚 姻		離 婚	
	総 数	率(出生千対)	総 数	率(出産千対)	件 数	率(人口千対)	件 数	率(人口千対)
昭和52年	1,059	8.0	8,361	59.5	63,456	7.7	11,146	1.35
53	961	7.7	7,579	57.3	60,019	7.3	11,357	1.37
54	814	7.0	7,140	58.0	58,919	7.1	11,367	1.37
55	771	6.9	6,579	55.5	57,858	7.0	12,100	1.46
56	770	7.2	7,170	63.1	57,445	6.9	13,442	1.61
57	681	6.4	6,399	56.9	58,437	7.0	14,237	1.70
58	613	5.8	6,066	54.4	57,741	6.9	15,544	1.84
59	603	5.8	5,912	54.0	56,416	6.7	15,363	1.81
60	558	5.6	5,430	51.3	55,763	6.6	14,355	1.66
61	457	4.7	5,273	51.2	55,506	6.5	14,494	1.70
62	467	4.9	5,178	51.8	54,257	6.3	13,886	1.62
63	408	4.4	4,774	48.7	56,098	6.5	13,545	1.58
平成元年	408	4.6	4,334	46.7	55,872	6.5	13,808	1.61
2	417	4.8	4,368	47.9	57,436	6.7	13,524	1.58
3	365	4.2	3,850	42.5	58,629	6.8	15,128	1.77
4	368	4.2	3,726	41.2	59,315	6.9	16,287	1.90
5	336	4.0	3,438	39.3	61,965	7.2	16,742	1.96
6	340	3.8	3,227	35.2	61,745	7.2	17,272	2.02
7	340	3.9	2,974	33.4	64,181	7.5	17,238	2.00
8	317	3.6	2,929	31.8	64,316	7.5	17,395	2.02
9	286	3.2	3,055	33.2	62,761	7.3	18,870	2.19
10	325	3.6	2,975	31.9	61,782	7.2	20,906	2.42
11	256	2.9	2,821	30.9	58,827	6.8	21,833	2.53
12	257	2.9	2,760	30.4	59,969	6.9	22,715	2.63
13	276	3.2	2,747	31.0	59,864	6.9	24,252	2.80
14	256	3.1	2,703	31.2	55,440	6.4	24,808	2.87
15	219	2.7	2,370	28.4	54,207	6.3	23,459	2.71
16	249	3.1	2,463	30.0	52,831	6.1	21,741	2.51
17	198	2.6	2,214	28.3	51,744	6.0	20,973	2.43
18	204	2.6	2,150	26.9	53,142	6.1	20,465	2.37
19	204	2.7	2,109	26.7	51,994	6.0	20,328	2.35
20	213	2.8	1,852	23.4	52,998	6.1	20,490	2.37
21	176	2.3	1,893	24.5	51,689	6.0	20,737	2.40
22	161	2.1	1,907	24.8	51,242	5.9	20,752	2.34
23	170	2.3	1,784	23.6	48,581	5.6	19,407	2.23
24	154	2.1	1,723	23.1	48,114	5.5	18,761	2.16
25	136	1.9	1,661	22.5	48,596	5.6	18,104	2.08
平成26年	138	2.0	1,621	22.6	46,934	5.4	17,834	2.06

3-10

市 町 村 、 年 齢 ( 5

1) 年齢不詳を含むため、総数と内訳の合計とは必ずしも一致しない。

市 町 村	総 数	0～4歳	5～9	10～14	15～19	20～24	25～29	30～34	35～39	40～44
平成 17年	8,817,166	394,679	418,247	398,331	438,173	532,331	590,338	730,881	649,803	557,837
平成 22年	8,865,245	364,903	386,363	413,934	416,930	469,906	517,377	583,863	723,186	648,690
大阪府	2,665,314	103,430	99,521	105,142	111,147	150,031	187,772	194,848	218,785	193,762
三島地域	1,100,634	50,193	52,206	53,042	51,854	58,656	64,014	76,086	95,333	84,068
豊能地域	657,104	27,697	29,532	31,299	31,357	36,515	35,772	41,885	52,910	49,537
北河内地域	1,185,935	48,186	52,864	58,843	59,583	59,470	61,083	73,571	97,386	88,059
中河内地域	855,766	31,978	35,991	40,159	41,398	44,163	43,241	49,452	65,956	60,796
南河内地域	636,008	24,140	28,762	33,723	34,596	34,184	31,507	35,624	47,330	44,364
泉北地域	1,182,223	53,661	57,626	59,528	56,111	57,180	63,499	77,070	99,875	86,677
大阪府	582,261	25,618	29,861	32,198	30,884	29,707	30,489	35,327	45,611	41,427
大 阪 市	2,665,314	103,430	99,521	105,142	111,147	150,031	187,772	194,848	218,785	193,762
堺市	841,966	37,823	39,681	40,246	38,756	40,534	45,651	56,007	71,487	61,101
和 田 市	199,234	8,971	10,042	10,991	10,623	10,237	10,760	12,048	15,525	14,368
豊 中 市	389,341	17,200	17,754	18,932	18,057	19,243	21,011	25,848	32,712	30,684
池 田 市	104,229	4,287	4,708	4,745	5,005	6,598	6,134	6,680	8,299	7,673
吹 田 市	355,798	15,729	17,023	17,411	18,042	20,716	20,514	23,653	30,529	28,920
大 津 市	77,548	3,642	4,151	4,635	3,843	3,568	4,423	5,185	6,953	6,185
高 槻 市	357,359	15,759	16,100	16,573	15,970	17,477	20,233	24,122	30,121	25,903
貝 塚 市	90,519	4,286	5,005	5,168	4,767	4,257	4,476	5,520	7,401	6,867
守 口 市	146,697	5,426	5,890	6,919	6,937	7,141	7,915	8,813	12,016	11,211
枚 方 市	407,978	17,304	18,588	19,871	20,582	21,273	20,865	25,340	32,358	28,983
茨 木 市	274,822	13,449	13,786	13,619	12,519	14,587	16,346	20,161	24,743	21,131
八 尾 市	271,460	10,702	11,953	13,191	12,788	12,658	13,453	15,816	21,105	19,654
富 田 市	100,801	4,283	5,087	5,418	5,227	5,501	5,721	6,472	8,364	7,476
佐 野 市	119,576	4,185	5,211	6,683	7,518	7,010	5,780	6,231	8,350	8,174
寝 屋 川 市	238,204	9,183	9,818	11,180	11,460	11,450	12,032	14,860	19,323	17,326
河 内 長 野 市	112,490	3,848	4,630	5,659	5,813	5,766	5,449	5,919	7,680	6,991
松 原 市	124,594	4,737	5,687	6,682	6,537	6,511	6,125	6,971	9,776	9,539
大 東 市	127,534	5,463	5,952	6,705	6,755	7,047	6,992	8,240	10,869	9,762
和 泉 市	184,988	8,673	9,826	10,550	9,854	9,397	9,309	11,174	15,011	13,739
箕 面 市	129,895	5,542	6,002	6,066	6,463	8,984	7,198	8,054	10,209	9,311
柏 原 市	74,773	2,845	3,280	3,929	4,296	4,870	4,174	4,436	5,648	5,118
羽 曳 野 市	117,681	4,741	5,662	6,277	6,216	5,984	5,894	6,948	9,072	8,534
門 真 市	130,282	5,012	5,504	6,525	6,358	6,246	6,999	8,407	11,334	10,303
撰 津 市	83,720	3,910	3,946	4,009	3,933	4,459	5,357	6,298	7,700	6,136
高 石 市	59,572	2,694	3,024	3,143	2,822	2,817	3,200	3,626	4,949	4,441
藤 井 寺 市	66,165	2,833	3,084	3,408	3,304	3,460	3,626	4,146	5,249	4,827
東 大 阪 市	509,533	18,431	20,758	23,039	24,314	26,635	25,614	29,200	39,203	36,024
四 條 畷 市	64,403	2,953	3,595	3,777	3,403	3,140	3,312	3,874	4,985	4,341
交 野 市	77,686	3,283	4,083	4,466	4,706	3,759	3,615	4,513	6,445	6,034
大 阪 狭 山 市	58,227	2,522	2,809	2,992	3,027	3,185	3,023	3,617	4,653	3,908
大 阪 南 市	56,646	2,242	2,670	3,167	3,131	2,712	2,741	3,238	4,083	3,774
島 本 町	28,935	1,346	1,351	1,430	1,390	1,417	1,564	1,852	2,240	1,978
豊 能 町	21,989	419	699	980	1,137	1,100	984	873	1,120	1,119
能 勢 町	11,650	249	369	576	695	590	445	430	570	750
忠 岡 町	18,149	829	944	954	836	864	916	1,078	1,475	1,211
熊 取 町	45,069	1,947	2,328	2,455	2,610	2,743	2,291	2,706	3,411	2,979
田 尻 町	8,085	452	473	442	364	363	457	638	754	578
岬 町	17,504	484	661	780	759	754	731	831	1,088	1,044
太 子 町	14,220	519	800	907	918	809	642	698	1,056	1,013
河 南 町	17,040	575	696	869	1,033	1,213	726	789	1,138	1,093
千 早 赤 阪 村	6,015	180	183	246	230	246	242	305	356	285

資料 総務省「国勢調査報告」

3-11

年 齢 ( 5 歳

ア) 国勢調査結果である。

年 次	総 数	0～4歳	5～9	10～14	15～19	20～24	25～29	30～34
平成 21年	8,801	377	400	430	429	474	534	607
ア) 22年	8,865	365	386	414	417	470	517	584
23年	8,861	367	379	417	415	474	516	565
24年	8,856	365	372	414	415	471	507	546
平成 25年	8,849	363	368	407	422	464	499	531

資料 総務省「国勢調査報告」、「人口推計年報」



## 歳 階 級 ) 別 人 口

(各年10月1日現在)

45~49	50~54	55~59	60~64	65~69	70~74	75~79	80~84	85~89	90~94	95~99	100歳以上
478,932	556,546	726,275	652,442	546,547	437,785	306,063	185,971	99,278	45,807	11,491	1,276
556,064	475,890	549,216	706,948	622,138	507,503	384,569	246,060	129,121	54,881	16,111	2,365
168,631	144,940	162,163	202,353	175,233	152,609	124,554	81,191	42,344	17,277	4,909	718
68,685	58,622	67,478	86,896	74,928	59,142	43,710	27,998	14,670	6,379	1,968	312
43,275	37,163	40,749	52,431	45,304	37,122	28,466	18,651	10,175	4,300	1,314	209
73,122	61,576	74,729	100,277	91,446	70,804	47,941	28,407	14,641	6,499	1,990	286
52,768	43,548	51,537	69,238	63,560	51,846	37,073	22,186	11,607	5,089	1,467	197
40,290	36,223	41,636	53,394	47,849	37,922	28,316	18,894	9,970	4,462	1,288	207
72,567	61,920	73,601	96,608	83,476	65,759	49,184	31,818	16,921	7,145	2,128	299
36,726	31,898	37,323	45,751	40,342	32,299	25,325	16,915	8,793	3,730	1,047	137
168,631	144,940	162,163	202,353	175,233	152,609	124,554	81,191	42,344	17,277	4,909	718
51,118	43,313	52,676	70,681	61,944	48,772	36,115	23,220	12,272	5,177	1,586	232
12,741	10,844	12,538	15,234	13,455	11,152	8,823	5,888	2,947	1,199	322	48
26,477	21,752	23,398	29,956	26,367	22,374	17,298	10,800	5,686	2,309	742	100
6,757	5,757	6,243	7,937	6,655	5,670	4,524	3,119	1,751	793	223	42
24,257	19,611	21,451	26,646	21,561	18,055	14,043	8,918	4,613	1,932	601	100
4,887	4,155	4,572	5,799	4,791	3,873	3,068	1,956	1,062	453	125	16
20,989	18,585	21,939	29,501	27,262	21,508	15,827	10,022	5,202	2,282	668	92
6,010	5,020	5,580	6,588	5,940	4,972	3,977	2,578	1,304	559	152	12
9,480	7,580	8,712	11,931	11,609	9,831	6,881	4,130	2,121	957	267	36
24,920	22,194	26,892	34,755	30,187	22,368	15,890	9,961	5,269	2,293	687	87
16,858	14,562	16,835	21,236	17,828	13,671	9,845	6,507	3,470	1,573	514	83
16,985	13,777	16,299	21,535	20,512	16,592	12,059	7,233	3,776	1,766	521	65
6,481	5,468	6,069	7,430	6,476	5,520	4,431	2,930	1,524	680	182	18
8,260	7,350	8,059	9,783	8,201	6,752	5,184	3,364	1,698	737	201	36
14,318	12,465	15,439	21,316	19,627	14,996	10,007	5,728	2,936	1,225	426	66
6,835	7,116	8,349	10,282	9,151	6,884	5,161	3,802	1,941	906	268	40
7,875	6,402	7,409	10,343	10,105	8,168	5,511	3,377	1,772	745	195	32
7,948	6,272	7,781	10,424	9,235	7,258	4,770	2,843	1,449	637	203	20
11,898	10,292	11,599	14,001	11,522	8,716	6,496	4,210	2,315	977	245	29
8,034	7,333	8,049	10,667	9,206	6,913	5,025	3,454	2,046	877	271	58
4,826	4,148	4,893	6,252	5,317	4,184	2,971	1,886	984	420	118	20
7,281	6,271	7,363	9,658	8,621	6,944	5,378	3,533	1,951	924	282	45
8,038	6,412	7,975	10,981	10,606	8,630	5,590	2,821	1,310	634	149	34
4,695	4,184	5,159	7,009	6,203	4,412	2,873	1,748	910	437	127	28
3,624	3,274	3,684	4,755	4,018	3,340	2,691	1,831	989	416	143	18
4,120	3,590	4,174	5,258	4,748	3,827	2,922	1,937	1,001	448	113	17
30,957	25,623	30,345	41,451	37,731	31,070	22,043	13,067	6,847	2,903	828	112
3,851	3,274	4,094	5,236	4,673	3,642	2,775	1,844	1,017	438	149	28
3,360	2,533	3,229	4,624	4,271	3,180	1,988	1,169	581	309	108	17
5,058	4,120	4,701	6,246	5,911	4,541	2,815	1,755	975	444	150	26
3,577	3,306	3,749	4,847	4,174	3,239	2,455	1,612	888	378	145	24
3,449	3,359	4,158	5,076	4,469	3,195	2,296	1,490	804	351	114	7
1,886	1,680	2,094	2,504	2,074	1,496	1,122	803	475	155	58	9
1,231	1,487	2,056	2,693	2,217	1,459	1,002	759	384	176	51	6
776	834	1,003	1,178	859	706	617	519	308	145	27	3
1,040	886	1,070	1,372	1,201	1,058	814	601	283	122	29	4
2,677	2,531	3,181	4,043	3,249	2,155	1,562	1,159	644	281	73	10
469	400	438	516	508	424	368	240	133	46	12	2
1,048	1,002	1,265	1,628	1,572	1,239	1,093	786	420	176	43	12
952	821	922	1,157	994	668	557	416	203	134	27	4
1,105	992	1,137	1,341	1,237	1,017	817	599	351	128	37	4
285	375	474	725	618	423	331	254	165	62	20	5

## 階 級 ) 別 人 口

(各年10月1日現在)

35~39	40~44	45~49	50~54	55~59	60~64	65~69	70~74	75~79	80歳以上
726	627	525	473	585	676	637	495	368	439
723	649	556	476	549	707	622	508	385	449
710	698	564	484	519	741	586	536	412	479
680	714	587	499	490	696	602	559	430	508
645	727	611	513	474	640	631	575	441	537

## 3-12 市町村、男女年齢(3区分)別人口

1) 年齢不詳は含んでいない。

(各年10月1日現在)

市 町 村	0 ~ 14 歳			15 ~ 64 歳			65 歳 以 上		
	総 数	男	女	総 数	男	女	総 数	男	女
平成 17 年	1,211,257	620,465	590,792	5,913,558	2,919,288	2,994,270	1,634,218	707,651	926,567
平成 22 年	1,165,200	596,004	569,196	5,648,070	2,787,336	2,860,734	1,962,748	852,107	1,110,641
大阪市地域	308,093	157,579	150,514	1,734,432	867,118	867,314	598,835	255,515	343,320
三島地域	155,441	79,713	75,728	711,692	350,063	361,629	229,107	100,903	128,204
豊能地域	88,528	45,582	42,946	421,594	205,209	216,385	145,541	62,560	82,981
北河内地域	159,893	81,678	78,215	748,856	369,156	379,700	262,014	117,036	144,978
中河内地域	108,128	55,185	52,943	522,097	259,781	262,316	193,025	84,475	108,550
南河内地域	86,625	44,099	42,526	399,148	192,350	206,798	148,908	65,149	83,759
泉北地域	170,815	87,306	83,509	745,108	364,910	380,198	256,730	111,144	145,586
泉南地域	87,677	44,862	42,815	365,143	178,749	186,394	128,588	55,325	73,263
大阪市	308,093	157,579	150,514	1,734,432	867,118	867,314	598,835	255,515	343,320
堺市	117,750	60,219	57,531	531,324	260,201	271,123	189,318	82,283	107,035
岸和田市	30,004	15,441	14,563	124,918	61,230	63,688	43,834	18,718	25,116
豊中市	53,886	27,742	26,144	249,138	120,781	128,357	85,676	36,192	49,484
池田市	13,740	7,067	6,673	67,083	33,485	33,598	22,777	9,745	13,032
吹田市	50,163	25,692	24,471	234,339	115,418	118,921	69,823	29,787	40,036
泉大津市	12,428	6,331	6,097	49,570	24,181	25,389	15,344	6,382	8,962
高槻市	48,432	24,927	23,505	224,840	109,159	115,681	82,863	37,057	45,806
貝塚市	14,459	7,349	7,110	56,486	27,866	28,620	19,494	8,383	11,111
守口市	18,235	9,271	8,964	91,736	45,939	45,797	35,832	15,468	20,364
枚方市	55,763	28,435	27,328	258,162	124,149	134,013	86,742	38,917	47,825
茨木市	40,854	20,905	19,949	178,978	88,073	90,905	53,491	23,738	29,753
八尾市	35,846	18,368	17,478	164,070	80,775	83,295	62,524	27,135	35,389
泉佐野市	14,788	7,638	7,150	64,209	31,526	32,683	21,761	8,976	12,785
富田林市	16,079	8,220	7,859	76,515	36,624	39,891	26,173	11,489	14,684
寝屋川市	30,181	15,471	14,710	149,989	74,142	75,847	55,011	24,615	30,396
河内長野市	14,137	7,229	6,908	70,200	33,165	37,035	28,153	12,570	15,583
松原市	17,106	8,709	8,397	77,488	38,160	39,328	29,905	13,092	16,813
大東市	18,120	9,224	8,896	82,090	41,905	40,185	26,415	11,918	14,497
和泉市	29,049	14,881	14,168	116,274	56,885	59,389	34,510	15,163	19,347
箕面市	17,610	9,045	8,565	84,302	40,910	43,392	27,850	12,409	15,441
柏原市	10,054	5,167	4,887	48,661	23,712	24,949	15,900	6,890	9,010
羽曳野市	16,680	8,441	8,239	73,221	35,366	37,855	27,678	11,872	15,806
門真市	17,041	8,740	8,301	83,053	42,122	40,931	29,774	13,283	16,491
摂津市	11,865	6,076	5,789	54,930	28,416	26,514	16,738	7,593	9,145
高石市	8,861	4,473	4,388	37,192	18,304	18,888	13,446	5,608	7,838
藤井寺市	9,325	4,708	4,617	41,754	20,100	21,654	15,013	6,458	8,555
東大阪市	62,228	31,650	30,578	309,366	155,294	154,072	114,601	50,450	64,151
泉南市	10,325	5,185	5,140	39,510	19,375	20,135	14,566	6,353	8,213
四條畷市	8,721	4,513	4,208	34,629	17,044	17,585	11,623	5,297	6,326
交野市	11,832	6,024	5,808	49,197	23,855	25,342	16,617	7,538	9,079
大阪狭山市	8,323	4,254	4,069	36,892	17,548	19,344	12,915	5,665	7,250
阪南市	8,079	4,106	3,973	35,721	17,133	18,588	12,726	5,726	7,000
島本町	4,127	2,113	2,014	18,605	8,997	9,608	6,192	2,728	3,464
豊能町	2,098	1,112	986	13,800	6,438	7,362	6,054	2,870	3,184
能勢町	1,194	616	578	7,271	3,595	3,676	3,184	1,344	1,840
忠岡町	2,727	1,402	1,325	10,748	5,339	5,409	4,112	1,708	2,404
熊取町	6,730	3,483	3,247	29,172	14,253	14,919	9,133	4,238	4,895
田尻町	1,367	688	679	4,977	2,520	2,457	1,733	737	996
岬町	1,925	972	953	10,150	4,846	5,304	5,341	2,194	3,147
太子町	2,226	1,122	1,104	8,988	4,471	4,517	3,003	1,321	1,682
河南町	2,140	1,098	1,042	10,567	5,243	5,324	4,190	1,851	2,339
千早赤阪村	609	318	291	3,523	1,673	1,850	1,878	831	1,047

3 - 1 3

産業(大分類)、職業(大分類)、  
男女別 15 歳以上就業者数

(各年10月1日現在)

男女・産業(大分類)	総数	職業(大分類)													
		専門的技術的従事者	管理的職業従事者	事務従事者	販売従事者	サービス従事者	保職従事者	安業者	農漁従事者	林業者	生工従事者	産産者	輸送・機械運送従事者	建設・掘探従事者	運搬・清掃等従事者
平成 17 年	3,954,211	538,397	96,269	821,009	681,993	421,982	55,958	24,535	135,429	...	...	1,081,420	97,219		
平成 22 年	3,815,052	545,525	93,996	748,318	578,104	453,615	55,385	20,147	490,450	127,280	155,350	246,813	300,069		
農業	17,960	56	122	523	234	11	-	16,622	62	12	3	314	1		
林業	365	4	10	91	47	3	1	183	8	3	6	9	-		
漁業	903	1	7	23	8	7	-	831	12	5	-	9	-		
鉱業,採石業,砂利採取業	123	1	4	24	6	-	1	-	9	47	26	5	-		
建設業	260,112	14,166	11,028	43,558	17,605	420	166	920	27,196	4,312	137,691	3,045	5		
製造業	606,922	42,123	21,912	116,700	51,247	965	629	40	339,113	4,613	1,985	27,524	71		
電気・ガス・熱供給・水道業	16,885	2,091	178	7,050	1,270	28	51	2	1,481	2,815	1,729	179	11		
情報通信業	103,390	56,349	2,624	27,297	12,673	226	39	-	2,453	103	826	665	135		
運輸業,郵便業	234,502	2,040	4,971	55,819	6,461	1,590	970	4	5,107	95,669	2,131	59,630	110		
卸売業,小売業	683,497	18,924	22,813	135,285	375,000	5,155	425	141	62,533	2,882	3,834	56,383	122		
金融業,保険業	99,205	1,955	1,887	58,477	35,178	1,096	115	3	20	170	8	283	13		
不動産業,物品賃貸業	99,842	1,162	8,103	23,815	31,838	25,989	405	87	1,829	1,354	832	4,387	41		
学術研究,専門・技術サービス業	121,658	59,755	2,960	35,512	6,584	1,768	80	151	10,700	425	2,732	888	103		
宿泊業,飲食サービス業	226,900	2,302	3,039	7,834	10,810	190,922	101	8	2,134	285	66	9,368	31		
生活関連サービス業,娯楽業	134,432	8,023	2,286	14,333	12,525	83,816	647	661	3,868	757	164	7,339	13		
教育,学習支援業	158,891	118,236	1,352	26,091	1,015	6,120	470	220	700	1,005	105	3,528	49		
医療,福祉	403,399	197,430	2,916	62,875	1,378	126,389	654	73	2,360	3,576	227	5,411	110		
複合サービス事業	12,816	143	646	9,969	1,643	22	4	29	16	13	2	303	26		
サービス業(他に分類されないもの)	232,674	13,163	5,175	62,089	11,275	8,400	24,631	91	30,147	8,493	2,280	65,780	1,150		
公務(他に分類されないもの)	93,655	7,265	1,660	55,654	-	420	25,963	65	223	591	604	1,201	9		
分類不能の産業	306,921	336	303	5,299	1,307	268	33	16	479	150	99	562	298,069		
(男性)	2,181,227	286,402	80,289	281,545	361,081	160,028	52,549	15,175	360,915	124,353	153,100	137,536	168,254		
農業	12,903	49	105	120	164	3	-	12,230	28	12	3	189	-		
林業	288	3	9	49	23	1	1	178	8	3	6	7	-		
漁業	726	1	7	2	2	5	-	697	6	5	-	1	-		
鉱業,採石業,砂利採取業	105	-	3	12	6	-	1	-	8	46	24	5	-		
建設業	222,029	13,323	9,951	13,315	16,506	211	161	872	25,352	4,254	135,934	2,146	4		
製造業	427,117	36,961	19,723	51,429	46,900	256	624	37	250,364	4,516	1,913	14,352	42		
電気・ガス・熱供給・水道業	14,796	1,975	174	5,282	1,192	14	50	2	1,438	2,796	1,720	143	10		
情報通信業	75,069	46,590	2,429	12,424	10,258	81	36	-	1,887	100	811	350	103		
運輸業,郵便業	189,425	1,833	4,486	32,526	5,867	421	952	3	4,321	93,568	2,101	43,273	74		
卸売業,小売業	353,142	8,548	19,832	38,617	209,733	1,708	402	61	37,628	2,774	3,694	30,085	60		
金融業,保険業	39,433	1,508	1,701	17,412	18,089	286	113	3	15	168	8	121	9		
不動産業,物品賃貸業	61,604	930	5,662	7,156	24,859	17,031	393	61	1,506	1,328	809	1,845	24		
学術研究,専門・技術サービス業	79,751	47,862	2,592	12,670	5,670	202	79	86	7,014	415	2,650	444	67		
宿泊業,飲食サービス業	93,803	480	2,210	2,687	3,603	79,700	89	8	815	269	59	3,866	17		
生活関連サービス業,娯楽業	57,071	4,127	1,761	4,369	5,117	34,466	479	571	1,712	669	149	3,646	5		
教育,学習支援業	68,150	52,518	1,032	9,055	610	654	392	135	337	951	100	2,346	20		
医療,福祉	96,393	54,669	1,883	11,551	924	20,361	617	59	1,089	3,386	208	1,598	48		
複合サービス事業	6,921	121	583	4,483	1,419	12	2	27	13	12	2	228	19		
サービス業(他に分類されないもの)	143,891	10,123	4,452	22,103	9,130	4,453	23,789	80	26,864	8,354	2,226	31,601	716		
公務(他に分類されないもの)	68,087	4,572	1,452	35,235	-	73	24,341	59	206	583	590	971	5		
分類不能の産業	170,523	209	242	1,048	1,009	90	28	6	304	144	93	319	167,031		
(女性)	1,633,825	259,123	13,707	466,773	217,023	293,587	2,836	4,972	129,535	2,927	2,250	109,277	131,815		
農業	5,057	7	17	403	70	8	-	4,392	34	-	-	125	1		
林業	77	1	1	42	24	2	-	5	-	-	-	2	-		
漁業	177	-	-	21	6	2	-	134	6	-	-	8	-		
鉱業,採石業,砂利採取業	18	1	1	12	-	-	-	-	1	1	2	-	-		
建設業	38,083	843	1,077	30,243	1,099	209	5	48	1,844	58	1,757	899	1		
製造業	179,805	5,162	2,189	65,271	4,347	709	5	3	88,749	97	72	13,172	29		
電気・ガス・熱供給・水道業	2,089	116	4	1,768	78	14	1	-	43	19	9	36	1		
情報通信業	28,321	9,759	195	14,873	2,415	145	3	-	566	3	15	315	32		
運輸業,郵便業	45,077	207	485	23,293	594	1,169	18	1	786	2,101	30	16,357	36		
卸売業,小売業	330,355	10,376	2,981	96,668	165,267	3,447	23	80	24,905	108	140	26,298	62		
金融業,保険業	59,772	447	186	41,065	17,089	810	2	-	5	2	-	162	4		
不動産業,物品賃貸業	38,238	232	2,441	16,659	6,979	8,958	12	26	323	26	23	2,542	17		
学術研究,専門・技術サービス業	41,907	11,893	368	22,842	914	1,566	1	65	3,686	10	82	444	36		
宿泊業,飲食サービス業	133,097	1,822	829	5,147	7,207	111,222	12	-	1,319	16	7	5,502	14		
生活関連サービス業,娯楽業	77,361	3,896	525	9,964	7,408	49,350	168	90	2,156	88	15	3,693	8		
教育,学習支援業	90,741	65,718	320	17,036	405	5,466	78	85	363	54	5	1,182	29		
医療,福祉	307,006	142,761	1,033	51,324	454	106,028	37	14	1,271	190	19	3,813	62		
複合サービス事業	5,895	22	63	5,486	224	10	2	2	3	1	-	75	7		
サービス業(他に分類されないもの)	88,783	3,040	723	39,986	2,145	3,947	842	11	3,283	139	54	34,179	434		
公務(他に分類されないもの)	25,568	2,693	208	20,419	-	347	1,622	6	17	8	14	230	4		
分類不能の産業	136,398	127	61	4,251	298	178	5	10	175	6	6	243	131,038		

3-14

市町村、労働力状態、産業

ア) 労働力状態「不詳」を含む。 イ) 分類不能の産業を含む。

市 町 村	労働力状態						産 業 大						
	ア) 15歳以上 人口総数	労働力人口			非労働力 人口	第 1 次 産 業				第 2 次 産 業			
		総 数	イ) 就 業 者	完 失 業 者		全 者	総 数	農 業	林 業	漁 業	総 数	鉱業・採 石業・砂 利採取業	建 設 業
平成 1 7 年	7,547,776	4,326,711	3,954,211	372,500	2,917,326	22,861	21,498	209	1,154	1,034,592	195	326,121	708,276
平成 2 2 年	7,610,818	4,145,618	3,815,052	330,566	2,759,921	19,228	17,960	365	903	867,157	123	260,112	606,922
大阪市地域	2,333,267	1,257,298	1,143,389	113,909	735,162	995	885	62	48	235,506	34	71,928	163,544
三島地域	940,799	521,961	487,020	34,941	364,711	2,157	2,089	61	7	102,311	44	31,501	70,766
豊能地域	567,135	309,209	289,476	19,733	213,286	2,049	1,990	53	6	53,560	6	17,739	35,815
北河内地域	1,010,870	552,236	506,481	45,755	390,748	1,867	1,838	23	6	130,355	10	39,968	90,377
中河内地域	715,122	397,178	366,859	30,319	263,914	1,985	1,954	23	8	106,894	5	24,360	82,529
南河内地域	548,056	291,586	267,299	24,287	231,722	3,054	2,955	93	6	63,566	6	18,843	44,717
泉北地域	1,001,838	546,021	505,466	40,555	363,854	2,670	2,539	27	104	115,740	7	36,952	78,781
泉南地域	493,731	270,129	249,062	21,067	196,524	4,451	3,710	23	718	59,225	11	18,821	40,393
大阪 市	2,333,267	1,257,298	1,143,389	113,909	735,162	995	885	62	48	235,506	34	71,928	163,544
堺 市	720,642	390,588	362,048	28,540	255,101	1,728	1,657	18	53	81,757	3	26,861	54,893
岸和田 市	168,752	91,975	85,638	6,337	59,700	1,076	890	7	179	20,265	7	7,188	13,070
豊中 市	334,814	184,524	172,729	11,795	119,533	404	386	15	3	33,040	-	11,086	21,954
池田 市	89,860	48,497	45,207	3,290	35,317	503	501	1	1	9,066	3	2,314	6,749
吹田 市	304,162	169,536	159,047	10,489	116,666	317	307	7	3	28,052	1	9,517	18,534
泉大津 市	64,914	36,078	33,514	2,564	22,440	90	81	-	9	7,884	2	2,212	5,670
高槻 市	307,703	164,686	153,335	11,351	123,203	835	795	39	1	34,381	32	9,859	24,490
貝塚 市	75,980	43,044	39,597	3,447	31,594	584	563	5	16	9,742	1	2,919	6,822
守口 市	127,568	67,620	62,115	5,505	43,927	110	104	4	2	16,087	-	5,342	10,745
枚方 市	344,904	186,484	172,680	13,804	142,410	871	859	10	2	40,541	7	11,009	29,525
茨木 市	232,469	131,821	123,012	8,809	89,351	808	797	10	1	26,418	9	7,867	18,542
八尾 市	226,594	124,913	115,123	9,790	88,805	1,004	992	11	1	33,485	3	7,664	25,818
泉佐野 市	85,970	48,170	44,416	3,754	33,905	1,118	942	2	174	10,484	1	2,839	7,644
富田林 市	102,688	54,443	50,139	4,304	42,276	699	681	18	-	11,237	1	3,225	8,011
寝屋川 市	205,000	114,531	104,820	9,711	76,640	278	271	5	2	26,117	2	9,476	16,639
河内長野 市	98,353	49,352	46,028	3,324	43,437	466	417	48	1	9,284	1	2,738	6,545
松原 市	107,393	59,364	52,524	6,840	45,576	258	254	3	1	13,968	-	4,371	9,597
大東 市	108,505	61,241	55,578	5,663	41,319	108	106	2	-	16,872	-	4,491	12,381
和泉 市	150,784	83,822	77,486	6,336	58,919	712	702	6	4	17,901	-	5,500	12,401
箕面 市	112,152	60,119	56,522	3,597	44,635	441	422	18	1	8,666	3	3,425	5,238
柏原 市	64,561	36,009	33,330	2,679	25,336	316	313	3	-	10,265	1	2,187	8,077
羽曳野 市	100,899	54,120	50,213	3,907	41,655	582	575	3	4	12,636	2	3,863	8,771
門真 市	112,827	60,983	54,885	6,098	39,698	134	134	-	-	15,791	-	5,332	10,459
摂津 市	71,668	41,889	38,469	3,420	25,246	119	116	1	2	10,419	1	3,546	6,872
高石 市	50,638	27,453	25,233	2,220	21,114	86	64	3	19	6,146	2	1,810	4,334
藤井寺 市	56,767	30,873	27,975	2,898	23,398	108	107	1	-	7,162	-	1,930	5,232
東大阪 市	423,967	236,256	218,406	17,850	149,773	665	649	9	7	63,144	1	14,509	48,634
泉南 市	54,076	28,605	25,728	2,877	23,537	702	621	5	76	6,461	1	2,088	4,372
四條畷 市	46,252	25,545	23,404	2,141	18,604	106	104	2	-	6,431	-	2,053	4,378
交野 市	65,814	35,832	32,999	2,833	28,150	260	260	-	-	8,516	1	2,265	6,250
大阪狭山 市	49,807	26,483	24,603	1,880	21,187	224	222	2	-	5,039	2	1,479	3,558
大阪南 市	48,447	25,734	23,261	2,473	21,572	368	229	2	137	5,458	1	1,680	3,777
島本町	24,797	14,029	13,157	872	10,245	78	74	4	-	3,041	1	712	2,328
豊能町	19,854	10,197	9,553	644	9,417	194	187	7	-	1,673	-	529	1,144
能勢町	10,455	5,872	5,465	407	4,384	507	494	12	1	1,115	-	385	730
忠岡町	14,860	8,080	7,185	895	6,280	54	35	-	19	2,052	-	569	1,483
熊取町	38,305	21,156	19,834	1,322	16,228	339	334	2	3	4,657	-	1,352	3,305
田尻町	6,710	3,839	3,611	228	2,315	82	62	-	20	610	-	200	410
岬町	15,491	7,606	6,977	629	7,673	182	69	-	113	1,548	-	555	993
太子町	11,991	6,527	6,137	390	4,973	211	210	1	-	1,617	-	466	1,151
河南町	14,757	7,663	7,089	574	6,679	326	318	8	-	1,941	-	597	1,344
千早赤阪村	5,401	2,761	2,591	170	2,541	180	171	9	-	682	-	174	508

資料 総務省「国勢調査報告」

## (大分類) 別 1 5 歳以上就業者数

(各年10月1日現在)

分 類	就 業 者 数														
	第 3 次 産 業														
	電 気 ・ ガ ス ・ 熱 供 給 ・ 水 道 業	情 報 通 信 業	報 道 業	運 輸 業、 郵 便 業	卸 売 業、 小 売 業	金 融 業、 保 険 業	不 動 産 業、 物 品 賃 貸 業	学 術 研 究 ・ 専 門 ・ サ ー ビ ス 業	宿 泊 業、 飲 食 ・ サ ー ビ ス 業	生 活 関 連 サ ー ビ ス 業、 娯 楽 業	教 育、 学 習 支 援 業	医 療、 福 祉	複 合 サ ー ビ ス 事 業	サ ー ビ ス 業 (他 に 分 類 さ れ な い も の)	公 務 (他 に 分 類 さ れ な い も の)
2,796,504	17,258	102,563	238,118	793,808	102,757	87,435	...	227,861	...	164,729	357,436	29,146	580,290	95,103	
2,621,746	16,885	103,390	234,502	683,497	99,205	99,842	121,658	226,900	134,432	158,891	403,399	12,816	232,674	93,655	
786,671	3,681	37,847	65,513	210,611	27,086	33,688	40,145	85,347	41,941	37,831	108,387	2,832	73,735	18,027	
351,236	2,273	16,035	31,953	90,358	16,338	13,780	19,127	25,145	16,634	25,702	51,165	1,598	29,985	11,143	
212,853	1,415	9,384	14,512	53,948	10,053	9,975	12,388	17,566	10,667	17,029	31,128	731	17,316	6,741	
339,410	2,201	13,406	33,873	83,536	12,139	11,746	14,646	27,813	17,694	20,218	52,939	1,691	32,051	15,457	
230,675	1,393	7,134	22,164	66,369	7,844	8,797	8,534	19,877	11,656	12,498	35,776	1,330	19,717	7,586	
183,151	1,458	5,132	14,025	47,032	6,617	5,865	7,386	13,147	9,149	13,757	34,004	1,237	14,959	9,383	
347,096	2,836	10,587	33,033	89,552	13,085	11,462	13,935	25,746	17,534	21,785	59,446	1,995	30,237	15,863	
170,654	1,628	3,865	19,429	42,091	6,043	4,529	5,497	12,259	9,157	10,071	30,554	1,402	14,674	9,455	
786,671	3,681	37,847	65,513	210,611	27,086	33,688	40,145	85,347	41,941	37,831	108,387	2,832	73,735	18,027	
247,212	1,919	7,836	21,954	64,599	9,365	8,322	10,400	19,136	12,751	15,361	42,334	1,372	21,581	10,282	
57,089	406	1,251	6,338	14,485	2,080	1,723	1,938	4,148	3,199	3,215	10,663	457	4,872	2,314	
125,838	728	6,024	8,685	32,447	6,564	6,212	7,411	10,545	6,327	8,860	17,898	363	10,613	3,161	
32,546	226	1,380	2,162	7,820	1,411	1,506	1,849	2,851	1,749	2,800	4,625	126	2,584	1,457	
119,799	647	6,373	8,333	31,896	6,428	5,433	7,182	8,993	5,674	9,023	15,770	545	10,015	3,487	
22,790	224	658	3,043	5,754	802	759	745	1,516	1,087	1,160	3,678	135	2,141	1,088	
107,524	731	4,551	10,155	26,851	4,668	3,661	5,341	7,470	5,131	7,723	17,958	534	9,171	3,579	
26,731	232	596	3,094	6,702	1,019	686	799	1,850	1,394	1,420	4,880	226	2,286	1,547	
39,486	226	1,681	4,091	9,816	1,224	1,407	1,733	3,843	2,132	1,763	5,963	168	4,325	1,114	
121,367	876	5,056	9,760	29,259	5,109	4,117	6,063	8,845	6,039	8,662	20,226	583	10,218	6,554	
89,210	455	3,770	8,584	22,772	4,085	3,418	5,066	6,332	4,074	6,980	13,041	391	7,206	3,036	
72,718	564	2,207	6,193	20,310	2,685	2,591	2,778	5,870	3,615	4,247	11,831	443	6,116	3,268	
30,595	236	712	4,256	7,371	984	802	866	2,356	1,618	1,662	5,043	297	2,725	1,667	
34,598	264	916	2,456	8,447	1,236	1,029	1,400	2,456	1,799	2,871	6,805	244	2,818	1,857	
70,855	439	2,616	7,216	17,756	2,540	2,384	2,791	6,079	3,906	3,855	10,608	342	7,001	3,322	
33,438	384	953	2,191	8,126	1,457	997	1,615	2,014	1,594	2,941	6,223	247	2,505	2,191	
34,059	247	903	3,024	9,508	1,035	1,078	1,189	3,030	1,759	1,791	5,844	193	3,223	1,235	
35,215	186	1,371	4,686	8,886	1,027	1,225	1,265	3,154	1,796	1,752	4,828	199	3,496	1,344	
54,528	507	1,499	5,550	13,357	1,932	1,630	1,910	3,452	2,571	3,944	9,738	364	4,567	3,507	
43,517	341	1,669	2,769	11,168	1,636	1,999	2,594	3,519	1,951	4,301	6,843	146	3,198	1,383	
20,995	127	601	1,572	5,626	729	717	847	1,667	1,100	1,607	3,484	141	1,762	1,015	
33,874	238	962	2,711	9,060	1,182	1,129	1,323	2,410	1,730	2,401	6,156	228	2,846	1,498	
33,526	157	1,206	4,860	8,557	950	1,345	1,018	3,193	1,797	1,121	4,696	159	3,743	724	
25,116	116	832	4,221	6,588	765	993	950	1,788	1,296	1,150	2,905	91	2,767	654	
17,698	149	484	1,807	4,554	850	590	739	1,294	869	1,091	2,887	83	1,509	792	
19,051	121	591	1,550	5,003	729	784	750	1,418	939	1,252	3,334	97	1,540	943	
136,962	702	4,326	14,399	40,433	4,430	5,489	4,909	12,340	6,941	6,644	20,461	746	11,839	3,303	
17,615	184	404	2,033	4,619	509	428	566	1,299	899	990	2,975	121	1,696	892	
15,793	110	585	1,594	3,898	467	574	656	1,261	822	1,050	2,575	83	1,431	687	
23,168	207	891	1,666	5,364	822	694	1,120	1,438	1,202	2,015	4,043	157	1,837	1,712	
17,945	122	561	1,221	4,474	682	595	726	1,162	849	1,579	3,687	97	1,291	899	
16,717	313	414	1,618	3,887	659	411	591	1,095	881	1,167	2,971	124	1,340	1,246	
9,587	324	509	660	2,251	392	275	588	562	459	826	1,491	37	826	387	
7,222	90	261	519	1,672	359	193	447	362	398	769	1,113	39	550	450	
3,730	30	50	377	841	83	65	87	289	242	299	649	57	371	290	
4,868	37	110	679	1,288	136	161	141	348	256	229	809	41	439	194	
14,157	164	338	1,277	3,258	537	345	502	1,010	661	1,119	2,829	121	1,051	945	
2,659	15	43	363	587	58	46	43	181	130	160	333	6	228	466	
5,091	78	107	450	1,182	197	88	192	320	375	338	860	50	476	378	
3,952	30	99	317	877	114	121	162	236	173	383	792	50	266	332	
4,580	37	112	402	1,152	137	102	163	321	229	401	830	61	336	297	
1,654	15	35	153	385	45	30	58	100	77	138	333	20	134	131	

### 3 - 15 年齢階級、配偶関係別15歳以上人口

1) 配偶関係「不詳」を含むため、総数と内訳の合計とは必ずしも一致しない。

(各年10月1日現在)

年齢 (5歳階級)	男					女				
	総数	未婚	有配偶	死別	離別	総数	未婚	有配偶	死別	離別
平成12年	3,654,196	1,211,235	2,167,296	92,562	121,200	3,885,203	1,018,259	2,164,952	447,982	206,472
17	3,626,939	1,171,292	2,122,566	99,488	141,334	3,920,837	1,001,049	2,128,394	478,234	249,751
平成22年	3,639,443	1,167,688	2,088,465	104,518	161,414	3,971,375	1,004,801	2,094,882	486,575	267,819
15 ~ 19歳	212,903	210,078	801	16	49	204,027	200,836	1,494	26	111
20 ~ 24歳	235,054	213,361	12,928	70	622	234,852	205,803	20,421	152	1,732
25 ~ 29歳	254,579	174,881	64,580	69	2,413	262,798	161,446	86,325	196	5,485
30 ~ 34歳	286,712	130,713	139,342	189	5,394	297,151	109,403	167,191	427	11,963
35 ~ 39歳	357,817	123,648	210,383	467	11,424	365,369	92,301	237,973	1,230	24,458
40 ~ 44歳	321,068	88,490	205,358	789	15,766	327,622	64,955	219,518	2,424	31,255
45 ~ 49歳	275,299	59,941	188,016	1,277	17,550	280,765	41,964	195,491	4,499	31,525
50 ~ 54歳	234,201	41,429	167,137	1,951	16,656	241,689	25,975	175,710	7,461	26,708
55 ~ 59歳	267,894	42,265	192,240	4,418	20,089	281,322	22,948	206,393	16,071	29,772
60 ~ 64歳	341,809	41,523	253,462	9,773	26,394	365,139	24,269	261,232	35,672	35,798
65 ~ 69歳	295,817	21,147	231,329	14,513	20,083	326,321	16,987	218,589	55,700	26,712
70 ~ 74歳	238,157	11,321	187,781	17,685	13,973	269,346	12,972	154,218	75,349	18,058
75 ~ 79歳	169,549	5,901	131,789	19,560	7,349	215,020	11,213	94,064	89,613	11,783
80 ~ 84歳	95,560	2,232	70,718	17,137	2,711	150,500	8,451	42,148	84,944	7,384
85歳以上	53,024	758	32,601	16,604	941	149,454	5,278	14,115	112,811	5,075

資料 総務省「国勢調査報告」

### 3 - 16

### 世帯の家族類型別一般世帯数、

1) 世帯の家族類型「不詳」を含むため、総数と内訳の合計とは必ずしも一致しない。

家族類型	単位	総数	親 族								
			総数	核 家 族			世 帯			総数	夫婦と両親から成る世帯
				総数	夫婦のみ世帯	夫婦と子供から成る世帯	男親と子供から成る世帯	女親と子供から成る世帯			
平成17年	世帯	3,590,593	2,416,995	2,167,673	704,568	1,127,702	48,666	286,737	249,322	6,450	
世帯人	世帯人	8,627,870	7,432,003	6,384,237	1,410,068	4,154,918	116,047	703,204	1,047,766	25,817	
平成22年	世帯	3,823,279	2,404,955	2,185,094	735,225	1,086,224	50,081	313,564	219,861	5,497	
世帯人	世帯人	8,727,132	7,229,616	6,335,897	1,470,450	3,985,230	117,070	763,147	893,719	21,988	

資料 総務省「国勢調査報告」

### 3 - 1 7 年 齡 階 級、教 育 程 度 別 1 5 歳 以 上 人 口

1) 学校の種類「不詳」を含むため、総数と内訳の合計とは必ずしも一致しない。

(各年10月1日現在)

男女・年齢 (5歳階級)	総 数	卒 業 者					在 学 者	未 就 学 者
		総 数	小 学 校・ 中 学 校	高 校・旧 中	短 大・高 専	大 学・大 学 院		
平 成 12 年	7,539,399	6,903,326	1,395,181	3,152,143	872,128	1,074,291	623,969	12,104
平 成 22 年	7,610,818	7,042,796	956,594	2,564,363	914,522	1,250,311	555,827	12,195
男 性	3,639,443	3,342,640	439,015	1,170,852	213,143	848,044	292,374	4,429
女 性	3,971,375	3,700,156	517,579	1,393,511	701,379	402,267	263,453	7,766
15 ~ 19 歳	416,930	45,749	14,306	31,194	-	-	370,609	572
20 ~ 24 歳	469,906	306,650	20,711	112,726	61,207	59,639	162,780	476
25 ~ 29 歳	517,377	505,725	22,012	123,603	87,233	153,587	11,193	459
30 ~ 34 歳	583,863	579,365	24,342	156,833	122,700	155,381	3,946	552
35 ~ 39 歳	723,186	720,217	33,871	232,555	158,892	156,751	2,359	610
40 ~ 44 歳	648,690	646,655	32,129	232,487	127,584	131,206	1,478	557
45 ~ 49 歳	556,064	554,651	26,392	209,131	98,863	123,216	947	466
50 ~ 54 歳	475,890	474,958	26,686	175,313	74,526	119,990	523	409
55 ~ 59 歳	549,216	548,279	63,910	225,742	58,735	106,240	411	526
60 ~ 64 歳	706,948	705,647	125,642	303,289	51,560	98,057	494	807
65 歳 以 上	1,962,748	1,954,900	566,593	761,490	73,222	146,244	1,087	6,761

資料 総務省「国勢調査報告」

### 3 - 1 8 国 籍 別 外 国 人 登 録 人 口

1) 平成23年以前は「登録外国人統計」による。  
ア) 台湾を含む。

(各年末現在)

年 次	総 数	韓 国 朝 鮮	ア ) 中 国	イ ン ド	イ ン ド ネ シ ア	ネ ー パ ル	フ ィ リ ン	タ イ	ベ ト ム	英 国	カ ナ ダ	米 国	ブ ラ ジ ル	ペ ル ー	オ ー ス ト リ ア	そ の 他
平 成 2 2 年	206,951	126,511	51,056	845	1,218	789	6,081	1,784	3,253	820	704	2,485	3,348	1,238	750	6,069
2 3	206,324	124,167	52,392	883	1,254	864	6,177	1,888	3,411	842	708	2,575	3,001	1,237	761	6,164
2 4	203,288	120,889	53,041	883	1,296	951	6,014	1,806	3,857	803	651	2,518	2,707	1,146	731	5,995
2 5	203,921	118,398	53,874	934	1,473	1,114	6,220	1,888	5,131	843	655	2,598	2,641	1,158	734	6,260
平 成 2 6 年	207,507	113,408	51,845	1,003	1,833	1,419	6,769	1,978	8,924	911	636	2,615	2,476	1,170	740	11,780

資料 法務省「在留外国人統計」

### 及 び 一 般 世 帯 人 員

(各年10月1日現在)

世 帯										非 親 族 世 帯	単 独 世 帯
そ の 他 の 親 族 世 帯											
夫 婦 と ひ と り 親 か ら 成 る 世 帯	夫 婦、子 供 と 両 親 か ら 成 る 世 帯	夫 婦、子 供 と ひ と り 親 か ら 成 る 世 帯	夫 親 子 供 を 含 ま ない 世 帯	夫 婦 と 他 の 親 族 ( 親 を 含 ま ない ) か ら 成 る 世 帯	夫 婦、子 供 と 他 の 親 族 ( 親 を 含 ま ない ) か ら 成 る 世 帯	夫 婦、親 と 子 供 を 含 ま ない 世 帯	夫 婦、子 供、他 か ら 成 る 世 帯	兄 弟 姉 妹 の 成 る 世 帯	他 に 分 類 され ない 世 帯		
30,208	29,066	80,253	7,656	20,300	3,169	9,213	25,860	37,147	21,824	1,151,774	
90,700	174,346	384,733	24,530	94,812	15,082	60,469	54,463	122,814	44,093	1,151,774	
27,895	21,735	63,560	7,408	20,915	2,658	7,297	25,976	36,920	34,595	1,367,908	
83,685	129,540	301,174	23,698	97,033	12,750	47,640	54,425	121,786	85,227	1,367,908	

## 3-19

## 市区町村別流動人口

- 1) △印は流出超過を示す。  
 2) 年齢不詳の者を集計から除外しているため確定人口と一致しない。  
 ア) 常住人口+流出超過人口  
 a) 大阪府と他府県との流出人口を示す。  
 b) 市区町村別流出人口の合計値であり、地域内の市区町村移動も含まれる。

市区町村	常住人口		流入人口			流出人口	
	総数	性比 (女=100)	総数	通勤	通学	総数	通勤
平成17年	8,759,033	94.1	a) 744,498	656,244	88,254	a) 262,063	201,867
平成22年	8,865,245	93.6	a) 672,618	599,086	73,532	a) 257,303	198,537
大阪市地域	2,665,314	94.3	b) 1,113,574	1,031,087	82,487	b) 240,312	196,463
三島地域	1,100,634	94.0	b) 237,888	189,760	48,128	b) 307,748	270,868
豊能地域	657,104	91.7	b) 118,463	99,269	19,194	b) 194,628	167,504
北河内地域	1,185,935	94.7	b) 230,244	188,961	41,283	b) 318,172	276,727
中河内地域	855,766	95.0	b) 182,220	153,170	29,050	b) 183,962	156,998
南河内地域	636,008	90.6	b) 105,955	82,614	23,341	b) 189,485	162,162
泉北地域	1,182,223	92.6	b) 180,024	158,272	21,752	b) 266,658	231,697
泉南地域	582,261	92.3	b) 103,739	92,806	10,933	b) 155,827	132,971
大阪市	2,665,314	94.3	1,113,574	1,031,087	82,487	240,312	196,463
都島区	102,632	93.3	29,193	26,500	2,693	31,157	27,596
福島区	67,290	89.7	42,737	40,936	1,801	20,231	18,124
此花区	65,569	95.0	30,693	29,517	1,176	17,337	15,173
西区	83,058	89.7	115,208	110,988	4,220	20,575	18,484
港区	84,947	96.7	27,512	25,765	1,747	21,815	19,097
大正区	69,510	96.6	18,735	17,466	1,269	15,737	13,793
天王寺区	69,775	86.2	66,879	47,062	19,817	20,186	17,374
浪速区	61,745	102.8	47,640	44,751	2,889	12,201	10,981
西淀川区	97,504	98.2	29,329	27,951	1,378	25,828	22,822
東淀川区	176,585	97.0	37,585	30,147	7,438	47,516	42,116
東成区	80,231	91.8	24,564	23,877	687	23,364	20,486
生野区	134,009	91.9	27,345	22,778	4,567	29,536	25,101
旭区	92,455	92.0	20,585	14,856	5,729	26,763	23,675
城東区	165,832	92.1	35,315	31,033	4,282	51,294	45,672
阿倍野区	106,350	85.5	41,226	31,898	9,328	32,379	28,131
住吉区	155,572	88.7	29,690	19,855	9,835	42,773	37,783
東住吉区	130,724	90.0	22,594	20,326	2,268	35,909	30,928
西成区	121,972	143.5	22,652	21,661	991	18,666	16,441
淀川区	172,078	97.8	95,763	89,675	6,088	46,155	41,391
鶴見区	111,182	92.0	20,668	19,169	1,499	33,309	29,217
住之江区	127,210	92.2	45,287	42,761	2,526	31,703	27,480
平野区	200,005	90.6	34,340	31,312	3,028	47,256	40,626
北区	110,392	91.5	296,886	282,610	14,276	24,573	21,584
中央区	78,687	88.2	402,750	389,459	13,291	15,651	13,654
堺市	841,966	92.6	118,658	105,381	13,277	166,117	145,323
堺区	148,748	98.9	57,211	52,535	4,676	32,945	28,309
中区	123,532	93.7	21,845	17,797	4,048	31,300	27,354
東区	85,444	91.2	9,088	7,289	1,799	26,314	23,040
西区	133,622	93.0	33,166	30,153	3,013	35,657	31,165
南区	154,779	88.0	19,102	15,343	3,759	42,135	37,484
北区	156,561	90.8	21,913	20,623	1,290	46,009	40,782
美原区	39,280	93.2	15,606	14,005	1,601	11,030	9,553



## 口 及 び 昼 間 人 口

(各年10月1日現在)

口 通 学	流 出 入 超 過 人 口			ア ) 昼 間 人 口			
	総 数	通 勤	通 学	総 数	人 口 密 度 人/km <sup>2</sup>	昼間人口指数 (常住人口=100)	性比 (女=100)
60,196	482,435	454,377	28,058	9,241,468	4,879	105.5	98.7
58,766	415,315	400,549	14,766	9,280,560	4,888	104.7	97.6
43,849	873,262	834,624	38,638	3,538,576	15,906	132.8	112.7
36,880	69,860	81,108	11,248	1,030,774	4,130	93.7	89.9
27,124	76,165	68,235	7,930	580,939	2,427	88.4	82.3
41,445	87,928	87,766	162	1,098,007	6,190	92.6	91.6
26,964	1,742	3,828	2,086	854,024	6,625	99.8	100.6
27,323	83,530	79,548	3,982	552,478	1,906	86.9	80.1
34,961	86,634	73,425	13,209	1,095,589	4,156	92.7	88.6
22,856	52,088	40,165	11,923	530,173	1,620	91.1	85.5
43,849	873,262	834,624	38,638	3,538,576	15,906	132.8	112.7
3,561	△ 1,964	△ 1,096	△ 868	100,668	16,639	98.1	95.4
2,107	22,506	22,812	△ 306	89,796	19,228	133.4	121.3
2,164	13,356	14,344	△ 988	78,925	4,810	120.4	122.6
2,091	94,633	92,504	2,129	177,691	34,171	213.9	146.1
2,718	5,697	6,668	△ 971	90,644	11,474	106.7	116.5
1,944	2,998	3,673	△ 675	72,508	7,689	104.3	114.9
2,812	46,693	29,688	17,005	116,468	24,264	166.9	105.7
1,220	35,439	33,770	1,669	97,184	22,239	157.4	133.6
3,006	3,501	5,129	△ 1,628	101,005	7,098	103.6	114.3
5,400	△ 9,931	△ 11,969	2,038	166,654	12,578	94.4	99.3
2,878	1,200	3,391	△ 2,191	81,431	17,897	101.5	102.0
4,435	△ 2,191	△ 2,323	132	131,818	15,730	98.4	93.9
3,088	△ 6,178	△ 8,819	2,641	86,277	13,695	93.3	95.6
5,622	△ 15,979	△ 14,639	△ 1,340	149,853	17,797	90.4	93.1
4,248	8,847	3,767	5,080	115,197	19,232	108.3	79.3
4,990	△ 13,083	△ 17,928	4,845	142,489	15,256	91.6	83.1
4,981	△ 13,315	△ 10,602	△ 2,713	117,409	12,042	89.8	84.8
2,225	3,986	5,220	△ 1,234	125,958	17,137	103.3	150.3
4,764	49,608	48,284	1,324	221,686	17,538	128.8	122.6
4,092	△ 12,641	△ 10,048	△ 2,593	98,541	12,076	88.6	87.3
4,223	13,584	15,281	△ 1,697	140,794	6,779	110.7	112.5
6,630	△ 12,916	△ 9,314	△ 3,602	187,089	12,228	93.5	91.1
2,989	272,313	261,026	11,287	382,705	37,048	346.7	136.4
1,997	387,099	375,805	11,294	465,786	52,453	591.9	138.5
20,794	△ 47,459	△ 39,942	△ 7,517	794,507	5,297	94.4	90.2
4,636	24,266	24,226	40	173,014	7,303	116.3	112.7
3,946	△ 9,455	△ 9,557	102	114,077	6,359	92.3	87.1
3,274	△ 17,226	△ 15,751	△ 1,475	68,218	6,509	79.8	76.3
4,492	△ 2,491	△ 1,012	△ 1,479	131,131	4,582	98.1	97.8
4,651	△ 23,033	△ 22,141	△ 892	131,746	3,258	85.1	73.7
5,227	△ 24,096	△ 20,159	△ 3,937	132,465	8,502	84.6	79.9
1,477	4,576	4,452	124	43,856	3,312	111.6	109.6

## 3-19

## 市 区 町 村 別 流 動 人

市 区 町 村	常 住 人 口		流 入 人 口			流 出 人	
	総 数	性比 (女=100)	総 数	通 勤	通 学	総 数	通 勤
	人						
岸 和 田 市	199,234	92.5	28,829	25,523	3,306	47,047	39,931
豊 中 市	389,341	90.6	68,517	56,760	11,757	110,391	96,649
池 田 市	104,229	94.8	24,237	20,357	3,880	31,069	26,552
吹 田 市	355,798	93.3	100,988	74,917	26,071	105,970	93,083
泉 大 津 市	77,548	91.1	15,905	14,951	954	22,507	19,560
高 槻 市	357,359	92.7	41,366	34,259	7,107	89,492	79,415
貝 塚 市	90,519	93.2	15,711	14,001	1,710	25,763	22,053
守 口 市	146,697	94.5	38,960	34,185	4,775	37,256	32,554
枚 方 市	407,978	92.1	53,152	40,074	13,078	103,053	89,136
茨 木 市	274,822	94.6	57,831	46,455	11,376	78,302	68,648
八 尾 市	271,460	93.4	50,830	47,090	3,740	62,476	52,963
泉 佐 野 市	100,801	91.5	29,693	27,433	2,260	24,922	21,000
富 田 林 市	119,576	90.4	20,417	15,270	5,147	35,187	29,674
寝 屋 川 市	238,204	95.1	36,303	27,438	8,865	66,493	58,566
河 内 長 野 市	112,490	89.0	12,642	9,513	3,129	32,698	28,024
松 原 市	124,594	92.9	21,322	16,629	4,693	33,220	28,703
大 東 市	127,534	100.1	36,099	27,168	8,931	34,659	30,413
和 泉 市	184,988	94.0	27,185	22,562	4,623	53,439	45,410
箕 面 市	129,895	92.6	23,129	19,594	3,535	41,416	34,333
柏 原 市	74,773	92.1	16,684	12,213	4,471	23,262	19,863
羽 曳 野 市	117,681	90.0	18,258	15,037	3,221	35,138	30,162
門 真 市	130,282	97.8	46,382	45,592	790	31,815	27,598
摂 津 市	83,720	101.8	33,536	30,364	3,172	22,935	20,104
高 石 市	59,572	91.3	13,947	11,064	2,883	18,947	16,542
藤 井 寺 市	66,165	89.8	12,689	10,468	2,221	21,034	18,066
東 大 阪 市	509,533	96.3	114,706	93,867	20,839	98,224	84,172
泉 南 市	64,403	92.3	13,525	12,734	791	16,841	14,454
四 條 畷 市	57,554	95.7	9,393	6,560	2,833	18,307	15,913
交 野 市	77,686	93.0	9,955	7,944	2,011	26,589	22,547
大 阪 狭 山 市	58,227	89.7	12,233	10,521	1,712	19,233	16,595
阪 南 市	56,646	91.2	4,452	3,968	484	17,638	15,006
島 本 町	28,935	91.8	4,167	3,765	402	11,049	9,618
豊 能 町	21,989	90.4	948	945	3	8,466	7,159
能 勢 町	11,650	91.2	1,632	1,613	19	3,286	2,811
忠 岡 町	18,149	92.7	4,329	4,314	15	5,648	4,862
熊 取 町	45,069	95.3	6,520	4,590	1,930	15,861	13,808
田 尻 町	8,085	95.6	3,009	2,985	24	2,643	2,355
岬 町	17,504	85.3	2,000	1,572	428	5,112	4,364
太 子 町	14,220	94.7	1,918	1,383	535	5,179	4,249
河 南 町	17,040	94.8	5,385	2,726	2,659	5,746	4,904
千 早 赤 阪 村	6,015	88.6	1,091	1,067	24	2,050	1,785

## 口 及 び 昼 間 人 口 (続)

(各年10月1日現在)

口 通 学	流 出 入 超 過 人 口			ア ) 昼 間 人 口			
	総 数	通 勤	通 学	総 数	人 口 密 度	昼間人口指数 (常住人口=100)	性比 (女=100)
					人/km <sup>2</sup>		
7,116	△ 18,218	△ 14,408	△ 3,810	181,016	2,503	90.9	86.9
13,742	△ 41,874	△ 39,889	△ 1,985	347,467	9,551	89.2	83.0
4,517	△ 6,832	△ 6,195	△ 637	97,397	4,409	93.4	90.7
12,887	△ 4,982	△ 18,166	13,184	350,816	9,715	98.6	91.4
2,947	△ 6,602	△ 4,609	△ 1,993	70,946	5,350	91.5	86.5
10,077	△ 48,126	△ 45,156	△ 2,970	309,233	2,936	86.5	81.3
3,710	△ 10,052	△ 8,052	△ 2,000	80,467	1,829	88.9	88.4
4,702	1,704	1,631	73	148,401	11,658	101.2	95.6
13,917	△ 49,901	△ 49,062	△ 839	358,077	5,502	87.8	79.9
9,654	△ 20,471	△ 22,193	1,722	254,351	3,324	92.6	89.6
9,513	△ 11,646	△ 5,873	△ 5,773	259,814	6,229	95.7	94.6
3,922	4,771	6,433	△ 1,662	105,572	1,918	104.7	88.1
5,513	△ 14,770	△ 14,404	△ 366	104,806	2,643	87.6	80.2
7,927	△ 30,190	△ 31,128	938	208,014	8,411	87.3	91.3
4,674	△ 20,056	△ 18,511	△ 1,545	92,434	843	82.2	72.4
4,517	△ 11,898	△ 12,074	176	112,696	6,764	90.5	89.9
4,246	1,440	△ 3,245	4,685	128,974	7,059	101.1	108.7
8,029	△ 26,254	△ 22,848	△ 3,406	158,734	1,868	85.8	81.8
7,083	△ 18,287	△ 14,739	△ 3,548	111,608	2,333	85.9	75.2
3,399	△ 6,578	△ 7,650	1,072	68,195	2,686	91.2	86.9
4,976	△ 16,880	△ 15,125	△ 1,755	100,801	3,812	85.7	78.7
4,217	14,567	17,994	△ 3,427	144,849	11,796	111.2	116.9
2,831	10,601	10,260	341	94,321	6,339	112.7	122.9
2,405	△ 5,000	△ 5,478	478	54,572	4,808	91.6	87.3
2,968	△ 8,345	△ 7,598	△ 747	57,820	6,504	87.4	80.4
14,052	16,482	9,695	6,787	526,015	8,510	103.2	105.7
2,387	△ 3,316	△ 1,720	△ 1,596	61,087	1,260	94.9	85.4
2,394	△ 8,914	△ 9,353	439	48,640	2,596	84.5	85.0
4,042	△ 16,634	△ 14,603	△ 2,031	61,052	2,390	78.6	76.9
2,638	△ 7,000	△ 6,074	△ 926	51,227	4,319	88.0	74.5
2,632	△ 13,186	△ 11,038	△ 2,148	43,460	1,204	76.7	73.0
1,431	△ 6,882	△ 5,853	△ 1,029	22,053	1,314	76.2	75.0
1,307	△ 7,518	△ 6,214	△ 1,304	14,471	421	65.8	67.1
475	△ 1,654	△ 1,198	△ 456	9,996	101	85.8	83.0
786	△ 1,319	△ 548	△ 771	16,830	4,176	92.7	93.9
2,053	△ 9,341	△ 9,218	△ 123	35,728	2,074	79.3	84.2
288	366	630	△ 264	8,451	1,704	104.5	91.2
748	△ 3,112	△ 2,792	△ 320	14,392	293	82.2	73.9
930	△ 3,261	△ 2,866	△ 395	10,959	773	77.1	88.4
842	△ 361	△ 2,178	1,817	16,679	660	97.9	82.7
265	△ 959	△ 718	△ 241	5,056	135	84.1	79.0

3-20 市町村、出生、死亡、自然増加、乳児（1歳未満）  
死亡、死産数、婚姻、離婚件数

1) 住所地による集計である。  
2) 日本における日本人に関する事件を集計したものである。

市 町 村	出生数	死亡数	自然増加数	乳児（1歳未満） 死亡数	死産数	婚姻件数	離婚件数
平成 2 2 年	75,080	76,556	△ 1,476	161	1,907	51,242	20,752
2 3	73,919	78,952	△ 5,033	170	1,784	48,581	19,407
2 4	73,012	80,472	△ 7,460	154	1,723	48,114	18,761
2 5	72,054	81,864	△ 9,810	136	1,654	48,596	18,104
平成 2 6 年	69,968	81,652	11,684	138	1,617	46,934	17,834
大阪市地域	21,940	27,138	5,198	40	561	17,488	6,251
三島地域	9,844	8,655	1,189	16	173	5,654	1,710
豊能地域	5,541	5,606	65	9	124	3,122	1,112
北河内地域	8,684	10,229	1,545	28	196	5,506	2,273
中河内地域	5,981	7,923	1,942	12	151	4,077	1,684
南河内地域	4,179	5,904	1,725	8	103	2,531	1,174
泉北地域	9,472	10,500	1,028	15	213	5,869	2,438
泉南地域	4,327	5,697	1,370	10	96	2,687	1,192
大阪市	21,940	27,138	△ 5,198	40	561	17,488	6,251
堺市	6,859	7,647	△ 788	10	162	4,372	1,699
岸和田市	1,634	1,953	△ 319	5	39	958	459
豊中市	3,536	3,336	200	6	88	2,019	676
池田市	810	908	△ 98	1	15	503	192
吹田市	3,288	2,599	689	5	59	1,816	532
大津市	622	643	△ 21	2	14	407	163
高槻市	2,867	3,061	△ 194	5	43	1,645	525
貝塚市	690	861	△ 171	1	14	388	165
守口市	1,009	1,434	△ 425	4	24	764	300
枚方市	3,043	3,231	△ 188	11	59	1,778	672
茨木市	2,605	2,084	521	5	42	1,523	420
八尾市	1,929	2,587	△ 658	7	39	1,270	505
泉佐野市	731	970	△ 239	-	15	524	213
富田林市	741	1,097	△ 356	1	21	404	232
寝屋川市	1,863	2,146	△ 283	9	43	1,148	475
河内長野市	668	1,073	△ 405	1	11	418	173
松原市	841	1,237	△ 396	-	25	549	232
大東市	957	1,074	△ 117	1	16	636	288
和泉市	1,434	1,476	△ 42	2	23	731	394
箕面市	1,094	973	121	2	21	494	203
柏原市	504	621	△ 117	1	11	332	133
羽曳野市	763	1,106	△ 343	4	18	478	242
門真市	859	1,237	△ 378	1	26	654	304
摂津市	814	670	144	1	21	560	197
高石市	441	565	△ 124	1	9	290	148
藤井寺市	542	555	△ 13	1	17	306	141
東大阪市	3,548	4,715	△ 1,167	4	101	2,475	1,046
泉南市	470	633	△ 163	2	8	297	133
四條畷市	405	477	△ 72	2	15	226	125
交野市	548	630	△ 82	-	13	300	109
大阪狭山市	453	472	△ 19	-	11	254	90
阪南市	375	549	△ 174	-	10	240	113
島本町	270	241	29	-	8	110	36
豊能町	66	197	△ 131	-	-	60	24
能勢町	35	192	△ 157	-	-	46	17
忠岡町	116	169	△ 53	-	5	69	34
熊取町	302	419	△ 117	2	6	177	62
田尻町	57	83	△ 26	-	-	47	15
岬町	68	229	△ 161	-	4	56	32
太子町	95	114	△ 19	1	-	42	36
河内南町	63	173	△ 110	-	-	62	22
千早赤阪村	13	77	△ 64	-	-	18	6

## 3 - 2 1

## 平均余命

ア)簡易生命表による。

年 齢	大 阪 府						全 国							
	平成12年		平成17年		平成22年		平成12年		平成17年		平成22年		ア)平成25年	
	男	女	男	女	男	女	男	女	男	女	男	女	男	女
歳	年													
0	76.97	84.01	78.21	85.20	78.99	85.93	77.72	84.60	78.56	85.52	79.55	86.30	80.21	86.61
5	72.31	79.34	73.51	80.50	74.24	81.13	73.10	79.95	73.88	80.81	74.82	81.55	75.45	81.84
10	67.35	74.38	68.55	75.52	69.26	76.16	68.15	74.98	68.93	75.84	69.85	76.58	70.49	76.87
15	62.39	69.40	63.59	70.55	64.30	71.18	63.19	70.01	63.97	70.87	64.89	71.61	65.52	71.89
20	57.51	64.47	58.68	65.61	59.39	66.23	58.33	65.08	59.08	65.93	59.99	66.67	60.61	66.94
25	52.68	59.56	53.84	60.70	54.53	61.33	53.52	60.16	54.25	61.02	55.16	61.75	55.77	62.01
30	47.84	54.65	49.01	55.79	49.69	56.43	48.69	55.26	49.43	56.12	50.33	56.83	50.93	57.09
35	43.03	49.76	44.19	50.90	44.86	51.55	43.89	50.37	44.62	51.23	45.51	51.94	46.09	52.19
40	38.27	44.92	39.43	46.05	40.07	46.70	39.13	45.52	39.86	46.38	40.73	47.08	41.29	47.32
45	33.62	40.13	34.74	41.26	35.37	41.90	34.45	40.73	35.18	41.57	36.02	42.27	36.55	42.49
50	29.13	35.43	30.21	36.54	30.79	37.15	29.91	36.01	30.63	36.84	31.42	37.52	31.92	37.74
51	28.25	34.51	29.33	35.61	29.89	36.21	29.03	35.07	29.74	35.90	30.52	36.58	31.01	36.80
52	27.39	33.58	28.45	34.69	29.01	35.28	28.15	34.15	28.86	34.97	29.63	35.65	30.11	35.86
53	26.53	32.67	27.58	33.77	28.13	34.35	27.29	33.23	27.98	34.04	28.74	34.72	29.21	34.93
54	25.68	31.75	26.72	32.86	27.26	33.42	26.43	32.31	27.11	33.12	27.86	33.79	28.32	34.00
55	24.84	30.84	25.88	31.95	26.39	32.50	25.58	31.40	26.25	32.20	26.98	32.86	27.44	33.07
56	24.01	29.93	25.04	31.04	25.54	31.58	24.74	30.48	25.40	31.28	26.12	31.94	26.57	32.14
57	23.19	29.02	24.21	30.13	24.69	30.66	23.90	29.57	24.56	30.37	25.26	31.02	25.70	31.22
58	22.38	28.12	23.39	29.23	23.86	29.75	23.08	28.66	23.73	29.46	24.42	30.10	24.84	30.30
59	21.58	27.21	22.57	28.33	23.03	28.84	22.26	27.76	22.91	28.56	23.58	29.19	23.98	29.38
60	20.78	26.32	21.77	27.43	22.22	27.94	21.44	26.85	22.09	27.66	22.75	28.28	23.14	28.47
61	20.00	25.43	20.97	26.53	21.42	27.04	20.64	25.95	21.28	26.75	21.93	27.37	22.30	27.56
62	19.22	24.54	20.18	25.64	20.62	26.14	19.84	25.06	20.48	25.86	21.12	26.47	21.48	26.65
63	18.46	23.66	19.40	24.75	19.84	25.25	19.06	24.17	19.69	24.97	20.32	25.58	20.67	25.75
64	17.71	22.79	18.63	23.87	19.07	24.36	18.29	23.29	18.91	24.08	19.53	24.68	19.87	24.86
65	16.98	21.93	17.87	22.99	18.31	23.47	17.54	22.42	18.13	23.19	18.74	23.80	19.08	23.97
66	16.26	21.08	17.11	22.12	17.55	22.59	16.79	21.56	17.36	22.32	17.97	22.91	18.30	23.09
67	15.56	20.24	16.37	21.26	16.81	21.72	16.07	20.70	16.59	21.45	17.20	22.03	17.53	22.21
68	14.88	19.40	15.64	20.40	16.07	20.85	15.35	19.86	15.84	20.58	16.44	21.16	16.77	21.33
69	14.20	18.58	14.92	19.56	15.34	19.99	14.65	19.02	15.11	19.73	15.70	20.29	16.02	20.46
70	13.55	17.77	14.22	18.72	14.62	19.14	13.97	18.19	14.39	18.88	14.96	19.43	15.28	19.59
71	12.90	16.96	13.54	17.90	13.91	18.29	13.30	17.36	13.69	18.05	14.23	18.58	14.55	18.74
72	12.27	16.17	12.88	17.09	13.22	17.45	12.64	16.55	13.01	17.22	13.51	17.73	13.83	17.89
73	11.65	15.39	12.23	16.29	12.53	16.63	12.00	15.75	12.35	16.41	12.81	16.90	13.12	17.05
74	11.05	14.62	11.61	15.51	11.87	15.82	11.37	14.96	11.70	15.62	12.12	16.08	12.42	16.21
75	10.46	13.88	11.00	14.74	11.22	15.02	10.75	14.19	11.07	14.83	11.45	15.27	11.74	15.39
76	9.88	13.15	10.41	13.99	10.59	14.25	10.16	13.43	10.46	14.06	10.79	14.48	11.07	14.59
77	9.32	12.44	9.84	13.26	9.98	13.49	9.58	12.69	9.87	13.30	10.16	13.70	10.42	13.80
78	8.77	11.75	9.29	12.54	9.39	12.75	9.02	11.97	9.30	12.56	9.56	12.94	9.79	13.02
79	8.26	11.09	8.75	11.85	8.83	12.02	8.47	11.28	8.75	11.84	8.98	12.19	9.18	12.26
80	7.77	10.45	8.24	11.17	8.29	11.31	7.96	10.60	8.22	11.13	8.42	11.46	8.61	11.52
81	7.30	9.82	7.74	10.52	7.77	10.62	7.47	9.95	7.71	10.45	7.89	10.76	8.05	10.81
82	6.87	9.23	7.26	9.90	7.27	9.96	7.01	9.33	7.22	9.79	7.38	10.07	7.53	10.12
83	6.46	8.66	6.80	9.29	6.80	9.31	6.57	8.73	6.76	9.16	6.89	9.40	7.04	9.45
84	6.08	8.12	6.37	8.72	6.35	8.69	6.16	8.16	6.31	8.56	6.43	8.76	6.56	8.81
85	5.72	7.61	5.96	8.17	5.92	8.10	5.76	7.61	5.89	7.99	6.00	8.15	6.12	8.19
86	5.39	7.13	5.58	7.65	5.52	7.54	5.39	7.09	5.50	7.44	5.59	7.56	5.69	7.59
87	5.08	6.67	5.22	7.16	5.15	7.02	5.04	6.60	5.12	6.92	5.21	7.01	5.29	7.03
88	4.80	6.25	4.88	6.69	4.79	6.52	4.70	6.14	4.78	6.43	4.85	6.48	4.92	6.49
89	4.55	5.85	4.57	6.26	4.46	6.04	4.39	5.70	4.45	5.97	4.51	5.99	4.58	5.99
90	4.31	5.48	4.27	5.85	4.15	5.58	4.10	5.29	4.15	5.53	4.19	5.53	4.26	5.53
91	4.10	5.14	3.99	5.46	3.86	5.15	3.84	4.92	3.87	5.13	3.89	5.10	3.95	5.10
92	3.91	4.83	3.74	5.11	3.59	4.74	3.60	4.58	3.61	4.75	3.62	4.70	3.67	4.70
93	3.76	4.55	3.50	4.79	3.34	4.36	3.37	4.27	3.37	4.39	3.36	4.32	3.41	4.33
94	3.64	4.30	3.28	4.50	3.10	4.02	3.16	3.99	3.14	4.07	3.12	3.98	3.17	3.98
95	3.56	4.09	3.09	4.23	2.88	3.72	2.97	3.73	2.93	3.77	2.90	3.66	2.94	3.66
96	-	-	-	-	2.67	3.47	2.79	3.49	2.74	3.49	2.69	3.38	2.73	3.36
97	-	-	-	-	2.48	3.25	2.62	3.28	2.56	3.22	2.49	3.11	2.53	3.08
98	-	-	-	-	2.31	3.06	2.46	3.08	2.39	2.98	2.31	2.87	2.35	2.82
99	-	-	-	-	2.14	2.88	2.31	2.89	2.23	2.75	2.14	2.65	2.18	2.58
100	-	-	-	-	1.99	2.73	2.18	2.72	2.08	2.54	1.98	2.44	2.02	2.36

## 3-22

## 市 区 町 村 、

1) 年齢階級別の外国人数が非公表となる市区町村がある場合や年齢不詳者がある場合は、年齢階級毎の合計と総数が一致しないことがある。

市区町村名	総 数	0 ～ 4 歳	5 ～ 9	1 0 ～ 1 4	1 5 ～ 1 9	2 0 ～ 2 4	2 5 ～ 2 9	3 0 ～ 3 4
	人							
大 阪 府	8,868,870	361,972	375,560	405,870	427,590	450,313	494,930	539,118
大 阪 市 地 域	2,670,766	106,750	99,605	103,292	111,275	139,156	179,716	190,385
三 島 地 域	1,113,126	50,742	52,213	53,881	53,624	53,406	59,528	69,288
豊 能 地 域	671,398	29,792	30,473	31,429	31,900	32,978	34,407	39,348
北 河 内 地 域	1,178,595	45,857	50,679	56,667	61,098	59,309	58,494	64,404
中 河 内 地 域	840,524	32,148	34,789	39,303	42,995	43,438	43,594	46,239
南 河 内 地 域	625,064	22,404	25,503	30,345	34,111	32,842	29,736	30,911
泉 北 地 域	1,187,435	50,851	55,572	60,070	60,219	58,088	60,243	67,530
泉 南 地 域	581,962	23,428	26,726	30,883	32,368	31,096	29,212	31,013
大 阪 市	2,670,766	106,750	99,605	103,292	111,275	139,156	179,716	190,385
都 島 区	102,667	4,378	4,103	3,874	4,093	5,032	7,006	7,607
福 島 区	70,410	3,357	2,774	2,547	2,389	3,371	5,806	6,590
此 花 区	67,821	3,023	2,614	2,589	2,987	3,430	3,804	4,372
西 港 区	88,140	4,460	3,168	2,835	2,708	4,719	8,622	10,227
港 区	82,696	3,042	3,151	3,219	3,510	4,294	5,193	5,404
大 正 区	67,941	2,296	2,568	2,867	3,140	3,107	3,573	3,609
天 王 寺 区	72,229	3,453	3,214	3,095	3,125	3,966	5,153	5,679
浪 速 区	62,281	2,158	1,333	1,212	1,626	5,066	8,128	7,002
西 淀 川 区	97,224	4,031	4,264	4,709	4,485	4,749	5,687	6,015
東 淀 川 区	171,422	6,850	6,062	6,312	7,337	10,630	13,549	13,177
東 成 区	80,817	3,124	2,935	3,242	3,235	3,987	5,645	5,842
生 野 区	128,523	4,160	4,116	4,754	5,770	7,190	7,915	7,381
旭 区	91,407	3,266	3,220	3,498	3,935	4,482	5,323	5,566
城 東 区	167,214	7,034	7,154	7,197	7,278	7,931	9,748	11,094
阿 倍 野 区	107,407	4,442	4,381	4,746	4,930	5,424	5,915	6,537
住 吉 区	153,907	6,093	5,975	6,273	7,178	7,851	8,790	9,444
東 住 吉 区	130,951	4,796	4,892	5,513	6,095	6,592	6,983	7,476
西 成 区	110,413	2,650	2,837	3,029	3,545	4,399	4,861	4,988
淀 川 区	172,081	6,907	5,943	5,991	6,197	9,319	14,187	14,346
鶴 見 区	112,630	6,170	5,998	5,954	5,705	5,370	6,214	7,533
住 之 江 区	125,063	4,650	4,699	4,926	5,772	6,022	6,527	7,354
平 野 区	200,797	8,051	8,395	9,627	10,543	10,485	10,407	10,729
北 区	114,894	4,657	3,203	3,027	3,209	6,112	10,769	11,900
中 央 区	91,831	3,702	2,606	2,256	2,483	5,628	9,911	10,513
堺 市	847,719	36,144	39,090	41,122	40,752	40,490	43,400	48,603
堺 区	146,366	5,370	5,620	6,230	6,479	7,374	8,195	8,296
中 区	125,225	5,868	6,181	6,486	6,634	6,452	6,661	7,377
東 区	87,279	3,648	3,870	3,968	4,073	3,991	4,092	4,776
西 区	138,480	6,285	7,016	7,274	6,832	6,557	6,892	7,961
南 区	151,991	5,492	6,781	7,388	7,327	6,650	6,615	7,466
北 区	158,578	7,836	7,677	7,685	7,360	7,529	9,028	10,498
美 原 区	39,800	1,645	1,945	2,091	2,047	1,937	1,917	2,229

資料 総務省「住民基本台帳に基づく人口、人口動態及び世帯数調査」

## 階 層 別 人 口

(平成27年1月1日現在)

3 5 ~ 3 9	4 0 ~ 4 4	4 5 ~ 4 9	5 0 ~ 5 4	5 5 ~ 5 9	6 0 ~ 6 4	6 5 ~ 6 9	7 0 ~ 7 4	7 5 ~ 7 9	8 0 歳 以上
618,465	749,322	647,510	539,432	470,465	560,107	654,659	584,904	438,318	550,305
197,286	222,415	193,270	164,537	142,283	164,295	184,804	162,809	131,868	177,020
82,169	98,306	82,187	65,681	57,325	68,069	80,634	70,794	51,472	63,807
47,134	56,671	50,029	42,113	36,469	41,317	48,955	42,760	32,682	42,941
79,583	102,162	88,333	70,543	61,396	76,280	92,872	85,629	59,665	65,622
54,566	71,071	62,893	52,036	43,650	53,372	64,643	60,078	44,419	51,290
37,549	49,085	44,126	39,021	35,726	42,699	50,292	45,426	32,927	42,334
82,859	102,651	85,437	69,946	61,476	75,758	89,600	79,112	57,184	70,838
37,319	46,961	41,235	35,555	32,140	38,317	42,859	38,296	28,101	36,453
197,286	222,415	193,270	164,537	142,283	164,295	184,804	162,809	131,868	177,020
7,933	8,642	7,195	6,410	6,140	6,911	6,965	5,589	4,411	6,378
6,697	6,655	4,954	4,195	3,292	3,685	4,116	3,281	2,686	4,015
4,777	5,566	4,891	4,207	3,723	4,493	4,810	4,333	3,615	4,587
9,288	8,381	6,224	4,800	4,032	4,411	4,507	3,430	2,618	3,710
5,721	6,686	5,873	5,106	4,532	5,264	5,905	5,569	4,455	5,772
4,210	5,260	4,697	4,215	3,836	5,095	5,627	5,035	3,849	4,957
5,914	6,191	5,659	4,964	3,963	3,956	3,938	3,126	2,654	4,179
5,411	4,783	3,783	3,279	2,902	3,478	3,659	3,108	2,324	3,029
7,042	8,726	7,195	5,943	5,120	6,258	6,782	5,769	4,567	5,882
12,545	14,092	11,917	10,235	8,705	10,132	11,329	10,320	8,055	10,175
5,931	6,579	5,625	4,993	4,342	5,103	5,537	4,696	4,047	5,954
7,794	9,305	8,805	7,904	7,266	8,710	9,830	9,171	7,580	10,872
5,975	7,031	6,277	5,635	4,951	5,939	6,976	6,218	5,249	7,866
12,610	14,751	12,340	10,256	8,736	10,118	11,585	10,148	8,229	11,005
7,421	8,857	7,873	7,219	6,147	6,456	7,126	6,179	5,265	8,489
10,172	12,397	11,556	9,950	8,331	9,287	10,908	9,789	8,082	11,831
8,378	10,145	9,625	8,401	7,193	8,135	9,674	8,904	7,375	10,774
5,523	7,363	7,077	6,644	6,680	9,743	11,706	10,812	8,861	9,695
13,819	14,939	12,195	10,162	9,165	10,149	11,798	9,692	7,344	9,928
8,893	10,278	8,789	6,717	5,411	5,814	6,407	6,229	5,114	6,034
8,260	9,556	8,875	7,833	7,543	9,388	10,361	8,473	6,570	8,254
12,430	16,807	16,078	13,082	9,804	11,057	13,958	14,159	11,886	13,299
11,123	10,712	8,694	6,960	5,934	6,283	6,762	5,220	4,230	6,099
9,419	8,713	7,073	5,427	4,535	4,430	4,538	3,559	2,802	4,236
60,005	72,931	60,100	48,950	43,098	54,245	65,817	58,791	42,316	51,864
9,976	12,061	10,625	9,459	8,104	9,859	11,122	9,656	7,377	10,562
9,240	10,873	8,941	6,902	6,138	7,828	9,333	8,508	5,515	6,288
5,904	7,145	5,880	4,993	4,595	5,773	7,205	6,606	4,797	5,963
9,957	12,410	9,943	7,911	6,993	8,622	9,799	8,712	6,598	8,718
9,915	12,525	10,091	8,483	7,924	10,876	14,337	12,508	8,444	9,169
12,184	14,637	12,055	9,090	7,332	8,641	10,572	9,916	7,737	8,801
2,829	3,280	2,565	2,112	2,012	2,646	3,449	2,885	1,848	2,363

## 3 - 2 2

## 市 区 町 村 、

市 区 町 村 名	総 数	0 ~ 4 歳	5 ~ 9	1 0 ~ 1 4	1 5 ~ 1 9	2 0 ~ 2 4	2 5 ~ 2 9	3 0 ~ 3 4
	人							
岸和田市	200,148	8,518	9,129	10,373	11,062	10,921	10,524	10,776
豊中市	401,007	18,441	18,181	18,710	18,905	18,684	20,460	24,191
池田市	102,625	4,219	4,564	4,845	4,948	5,366	5,369	5,789
吹田市	362,845	17,121	17,214	17,616	17,722	18,178	20,012	23,186
泉大津市	76,263	3,197	3,469	4,248	4,473	3,812	3,895	4,290
高槻市	355,515	14,519	15,864	16,544	16,726	16,410	17,622	20,459
貝塚市	89,876	3,855	4,537	5,123	5,028	4,690	4,322	4,862
守口市	145,037	5,071	5,444	6,230	7,215	7,298	7,628	7,849
枚方市	407,528	16,671	18,747	20,095	20,937	20,483	19,872	22,884
茨木市	278,782	13,612	13,865	14,415	13,739	13,286	15,311	17,911
八尾市	269,594	10,748	11,545	12,940	13,981	13,439	13,430	14,709
泉佐野市	101,343	3,974	4,409	5,195	5,562	5,740	5,402	5,663
富田林市	115,931	4,078	4,519	5,608	6,719	6,763	5,663	5,517
寝屋川市	240,653	9,577	9,843	10,910	11,832	11,569	12,049	13,327
河内長野市	110,975	3,577	4,013	4,894	5,625	5,647	5,293	5,264
松原市	122,910	4,375	4,845	5,976	6,793	6,434	5,875	6,067
大東市	124,150	4,870	5,488	6,121	6,812	6,841	6,520	6,987
和泉市	187,434	8,486	9,580	10,626	10,890	10,036	9,198	10,506
箕面市	135,153	6,549	6,901	6,702	6,502	7,300	7,222	8,118
柏原市	72,116	2,672	2,903	3,398	3,930	4,059	3,931	3,890
羽曳野市	115,127	4,132	4,963	5,869	6,335	5,834	5,364	5,688
門真市	126,603	4,446	4,853	5,746	6,572	6,448	6,380	6,774
摂津市	85,275	3,951	3,778	3,908	4,022	4,225	5,116	5,742
高石市	58,315	2,341	2,589	3,099	3,140	2,885	2,877	3,210
藤井寺市	66,542	2,759	2,891	3,266	3,515	3,292	3,323	3,680
東大阪市	498,814	18,728	20,341	22,965	25,084	25,940	26,233	27,640
泉南市	63,953	2,636	3,008	3,704	3,740	3,376	3,108	3,327
四條畷市	56,569	2,183	2,730	3,290	3,180	2,859	2,536	2,801
交野市	78,055	3,039	3,574	4,275	4,550	3,811	3,509	3,782
大阪狭山市	57,793	2,387	2,805	2,916	3,154	2,992	2,706	3,153
阪南市	56,975	1,973	2,434	2,827	3,085	2,840	2,558	2,838
島本町	30,709	1,539	1,492	1,398	1,415	1,307	1,467	1,990
豊能町	21,400	382	546	759	967	1,013	882	844
能勢町	11,213	201	281	413	578	615	474	406
忠岡町	17,704	683	844	975	964	865	873	921
熊取町	44,338	1,724	2,207	2,443	2,528	2,239	2,146	2,396
田尻町	8,561	347	476	474	585	585	474	493
岬町	16,768	401	526	744	778	705	678	658
太子町	14,008	473	608	843	894	797	637	645
河内町	16,028	487	676	776	849	874	683	672
千早赤阪村	5,750	136	183	197	227	209	192	225



## 階 層 別 人 口 (続)

(平成27年1月1日現在)

3 5 ~ 3 9	4 0 ~ 4 4	4 5 ~ 4 9	5 0 ~ 5 4	5 5 ~ 5 9	6 0 ~ 6 4	6 5 ~ 6 9	7 0 ~ 7 4	7 5 ~ 7 9	8 0 歳 以上
12,568	16,014	14,334	12,436	10,973	12,850	14,270	12,834	9,814	12,752
28,894	34,662	30,872	25,585	21,274	23,741	28,175	25,180	19,957	25,095
7,013	8,636	7,537	6,484	5,615	6,324	7,401	6,332	5,029	7,154
26,935	32,559	28,239	22,638	18,678	21,156	24,586	20,405	15,990	20,610
5,208	6,844	5,940	4,615	4,031	4,623	5,288	4,536	3,400	4,394
25,004	30,144	25,337	20,402	18,409	22,545	27,763	25,994	18,819	22,954
5,945	7,547	6,637	5,624	4,877	5,480	6,097	5,521	4,247	5,484
9,377	12,410	11,105	9,059	7,571	8,789	11,274	11,052	8,357	9,308
28,139	34,500	29,509	24,448	22,228	27,317	31,952	27,846	18,914	22,986
21,562	25,350	20,598	16,238	14,237	16,840	19,401	16,554	11,519	14,344
17,615	22,851	20,007	16,567	13,717	16,960	20,302	19,606	14,279	16,898
6,886	8,553	7,558	6,305	5,526	6,278	6,904	6,201	4,881	6,306
6,614	8,597	8,234	7,913	7,152	8,102	9,017	7,780	5,944	7,711
16,489	20,840	17,693	14,137	12,557	15,944	19,650	18,318	12,449	13,467
6,115	7,861	7,025	6,884	7,256	8,622	9,883	8,688	6,068	8,260
7,355	10,272	9,372	7,463	6,239	7,739	9,721	9,605	6,960	7,819
8,351	10,892	9,535	7,359	6,167	7,811	9,428	8,682	6,051	6,235
12,808	16,417	13,955	11,847	10,252	12,085	12,897	10,850	7,619	9,382
9,866	11,521	9,705	7,991	7,157	7,996	9,652	8,365	5,771	7,835
4,379	5,638	5,099	4,560	4,061	4,859	5,746	5,026	3,633	4,332
7,202	9,343	8,429	6,999	6,171	7,560	9,162	8,299	6,025	7,752
8,265	11,273	9,938	7,464	6,227	8,158	10,152	9,954	7,236	6,717
6,421	7,795	5,963	4,554	4,265	5,302	6,463	5,878	3,828	4,064
3,687	4,964	4,196	3,508	3,221	3,683	4,299	3,778	2,890	3,948
4,316	5,580	4,790	3,995	3,562	4,267	4,962	4,525	3,368	4,451
32,572	42,582	37,787	30,909	25,872	31,553	38,595	35,446	26,507	30,060
4,025	5,071	4,296	3,762	3,299	4,288	4,937	4,433	3,118	3,825
3,835	5,447	4,497	3,251	2,588	3,392	4,441	4,078	2,702	2,759
5,127	6,800	6,056	4,825	4,058	4,869	5,975	5,699	3,956	4,150
3,917	4,777	3,873	3,490	3,169	3,816	4,464	3,890	2,716	3,568
3,455	4,324	3,822	3,376	3,486	4,402	4,862	4,353	2,783	3,557
2,247	2,458	2,050	1,849	1,736	2,226	2,421	1,963	1,316	1,835
887	1,225	1,141	1,275	1,532	2,213	2,588	2,065	1,327	1,754
474	627	774	778	891	1,043	1,139	818	598	1,103
1,151	1,495	1,246	1,026	874	1,122	1,299	1,157	959	1,250
2,938	3,522	2,945	2,561	2,567	3,286	3,705	2,939	1,819	2,373
627	753	540	470	392	409	510	504	371	551
875	1,177	1,103	1,021	1,020	1,324	1,574	1,511	1,068	1,605
818	1,125	1,014	918	818	947	1,093	899	581	898
918	1,191	1,090	1,080	981	1,130	1,278	1,168	889	1,286
294	339	299	279	378	516	712	572	376	589

## 3-23

## 他 都 道 府 県 と の 転 出 入 人 口

- 1) 日本人のみを取り扱っている。  
2) △印は転出超過。

都道府県	大 阪 府 へ の 転 入			大 阪 府 か ら の 転 出			転 入 超 過		
	総 数	男	女	総 数	男	女	総 数	男	女
平成 2 2 年	151,123	82,663	68,460	154,693	84,704	69,989	△ 3,570	△ 2,041	△ 1,529
2 3	156,059	84,488	71,571	151,156	83,019	68,137	4,903	1,469	3,434
2 4	154,847	83,551	71,296	149,466	82,094	67,372	5,381	1,457	3,924
2 5	153,281	82,731	70,550	149,904	82,360	67,544	3,377	371	3,006
平成 2 6 年	149,142	79,885	69,257	149,533	82,544	66,989	391	2,659	2,268
北海道	2,159	1,156	1,003	2,034	1,157	877	125	△ 1	126
青森県	270	143	127	215	113	102	55	30	25
岩手県	257	140	117	235	143	92	22	△ 3	25
宮城県	1,243	748	495	1,215	770	445	28	△ 22	50
秋田県	149	78	71	156	98	58	△ 7	△ 20	13
山形県	256	135	121	192	96	96	64	39	25
福島県	486	279	207	526	393	133	△ 40	△ 114	74
茨城県	905	565	340	947	573	374	△ 42	△ 8	△ 34
栃木県	541	305	236	573	354	219	△ 32	△ 49	17
群馬県	507	297	210	511	303	208	△ 4	△ 6	2
埼玉県	4,073	2,472	1,601	4,595	2,670	1,925	△ 522	△ 198	△ 324
千葉県	4,482	2,710	1,772	5,697	3,284	2,413	△ 1,215	△ 574	△ 641
東京都	14,800	8,619	6,181	22,219	12,712	9,507	△ 7,419	△ 4,093	△ 3,326
神奈川県	6,774	4,053	2,721	8,523	4,818	3,705	△ 1,749	△ 765	△ 984
新潟県	657	369	288	568	329	239	89	40	49
富山県	812	437	375	675	370	305	137	67	70
石川県	1,467	767	700	1,163	673	490	304	94	210
福井県	1,192	611	581	904	494	410	288	117	171
山梨県	273	162	111	279	167	112	△ 6	△ 5	△ 1
長野県	835	454	381	805	414	391	30	40	△ 10
岐阜県	1,185	641	544	1,068	593	475	117	48	69
静岡県	1,915	1,074	841	1,727	1,000	727	188	74	114
愛知県	7,275	4,279	2,996	7,879	4,772	3,107	△ 604	△ 493	△ 111
三重県	3,054	1,601	1,453	2,607	1,511	1,096	447	90	357
滋賀県	4,422	2,397	2,025	4,151	2,270	1,881	271	127	144
京都府	13,189	6,776	6,413	11,539	6,129	5,410	1,650	647	1,003
大阪府	-	-	-	-	-	-	-	-	-
兵庫県	27,892	14,191	13,701	26,718	13,834	12,884	1,174	357	817
奈良県	9,145	4,508	4,637	8,822	4,403	4,419	323	105	218
和歌山県	5,843	2,911	2,932	4,172	2,219	1,953	1,671	692	979
鳥取県	1,205	597	608	981	530	451	224	67	157
島根県	1,037	534	503	883	458	425	154	76	78
岡山県	3,237	1,654	1,583	2,771	1,543	1,228	466	111	355
広島県	4,271	2,325	1,946	3,767	2,184	1,583	504	141	363
山口県	1,604	821	783	1,177	698	479	427	123	304
徳島県	1,596	788	808	1,324	704	620	272	84	188
香川県	2,160	1,114	1,046	1,768	1,017	751	392	97	295
愛媛県	2,299	1,142	1,157	1,810	981	829	489	161	328
高知県	1,397	637	760	1,111	585	526	286	52	234
福岡県	5,776	3,176	2,600	5,498	3,092	2,406	278	84	194
佐賀県	639	345	294	438	243	195	201	102	99
長崎県	1,085	553	532	876	489	387	209	64	145
熊本県	1,304	628	676	1,170	632	538	134	△ 4	138
大分県	875	456	419	847	458	389	28	△ 2	30
宮崎県	1,059	503	556	955	511	444	104	△ 8	112
鹿児島県	2,042	1,000	1,042	1,811	954	857	231	46	185
沖縄県	1,498	734	764	1,631	803	828	△ 133	△ 69	△ 64

3-24

都道府県、男女別人口及び世帯の種類別世帯数

ア) 世帯の種類「不詳」を含む。

(各年10月1日現在)

都 道 府 県	人 口			世 帯 数		
	総 数	男	女	総 数	一 般 世 帯	施設等の世帯
平成 12 年	126,925,843	63,110,764	64,815,079	47,062,743	46,782,383	101,628
平成 17 年	127,767,994	62,348,977	65,419,017	49,566,305	49,062,530	100,299
平成 22 年	128,057,352	62,327,737	65,729,615	51,950,504	51,842,307	108,197.00
北海道	5,506,419	2,603,345	2,903,074	2,424,317	2,418,305	6,012.00
青森県	1,373,339	646,141	727,198	513,385	511,427	1,958.00
岩手県	1,330,147	634,971	695,176	483,934	482,845	1,089.00
宮城県	2,348,165	1,139,566	1,208,599	901,862	900,352	1,510.00
秋田県	1,085,997	509,926	576,071	390,136	389,095	1,041.00
山形県	1,168,924	560,643	608,281	388,608	387,682	926.00
福島県	2,029,064	984,682	1,044,382	720,794	719,441	1,353.00
茨城県	2,969,770	1,479,779	1,489,991	1,088,411	1,086,715	1,696.00
栃木県	2,007,683	996,855	1,010,828	745,604	744,193	1,411.00
群馬県	2,008,068	988,019	1,020,049	755,756	754,324	1,432.00
埼玉県	7,194,556	3,608,711	3,585,845	2,841,595	2,837,542	4,053.00
千葉県	6,216,289	3,098,139	3,118,150	2,515,904	2,512,441	3,463.00
東京都	13,159,388	6,512,110	6,647,278	6,393,768	6,382,049	11,719.00
神奈川県	9,048,331	4,544,545	4,503,786	3,844,525	3,830,111	14,414.00
新潟県	2,374,450	1,148,236	1,226,214	839,039	837,387	1,652.00
富山県	1,093,247	526,605	566,642	383,439	382,431	1,008.00
石川県	1,169,788	564,972	604,816	441,170	440,247	923.00
福井県	806,314	389,712	416,602	275,599	274,818	781.00
山梨県	863,075	422,526	440,549	327,721	327,075	646.00
長野県	2,152,449	1,046,178	1,106,271	794,461	792,831	1,630.00
岐阜県	2,080,773	1,006,247	1,074,526	737,151	735,702	1,449.00
静岡県	3,765,007	1,853,952	1,911,055	1,399,140	1,397,173	1,967.00
愛知県	7,410,719	3,704,220	3,706,499	2,933,802	2,929,943	3,859.00
三重県	1,854,724	903,398	951,326	704,607	703,237	1,370.00
滋賀県	1,410,777	696,769	714,008	517,748	517,049	699.00
都 府 府	2,636,092	1,265,387	1,370,705	1,122,057	1,120,440	1,617.00
大阪府	8,865,245	4,285,566	4,579,679	3,832,386	3,823,279	9,107.00
兵庫県	5,588,133	2,673,328	2,914,805	2,255,318	2,252,522	2,796.00
奈良県	1,400,728	663,321	737,407	523,523	522,600	923.00
和歌山県	1,002,198	471,397	530,801	393,553	392,842	711.00
鳥取県	588,667	280,701	307,966	211,964	211,396	568.00
島根県	717,397	342,991	374,406	262,219	260,921	1,298.00
岡山県	1,945,276	933,168	1,012,108	754,511	752,878	1,633.00
広島県	2,860,750	1,380,671	1,480,079	1,184,967	1,183,036	1,931.00
山口県	1,451,338	684,176	767,162	597,432	596,231	1,201.00
徳島県	785,491	372,710	412,781	302,294	301,546	748.00
香川県	995,842	479,951	515,891	390,474	389,652	822.00
愛媛県	1,431,493	673,326	758,167	590,888	589,676	1,212.00
高知県	764,456	359,134	405,322	321,909	321,004	905.00
福岡県	5,071,968	2,393,965	2,678,003	2,110,468	2,106,654	3,814.00
佐賀県	849,788	400,136	449,652	295,038	294,120	918.00
長崎県	1,426,779	665,899	760,880	558,660	556,895	1,765.00
熊本県	1,817,426	853,514	963,912	688,234	686,123	2,111.00
大分県	1,196,529	564,890	631,639	482,051	480,443	1,608.00
宮崎県	1,135,233	533,035	602,198	460,505	459,177	1,328.00
鹿児島県	1,706,242	796,896	909,346	729,386	727,273	2,113.00
沖縄県	1,392,818	683,328	709,490	520,191	519,184	1,007.00

