

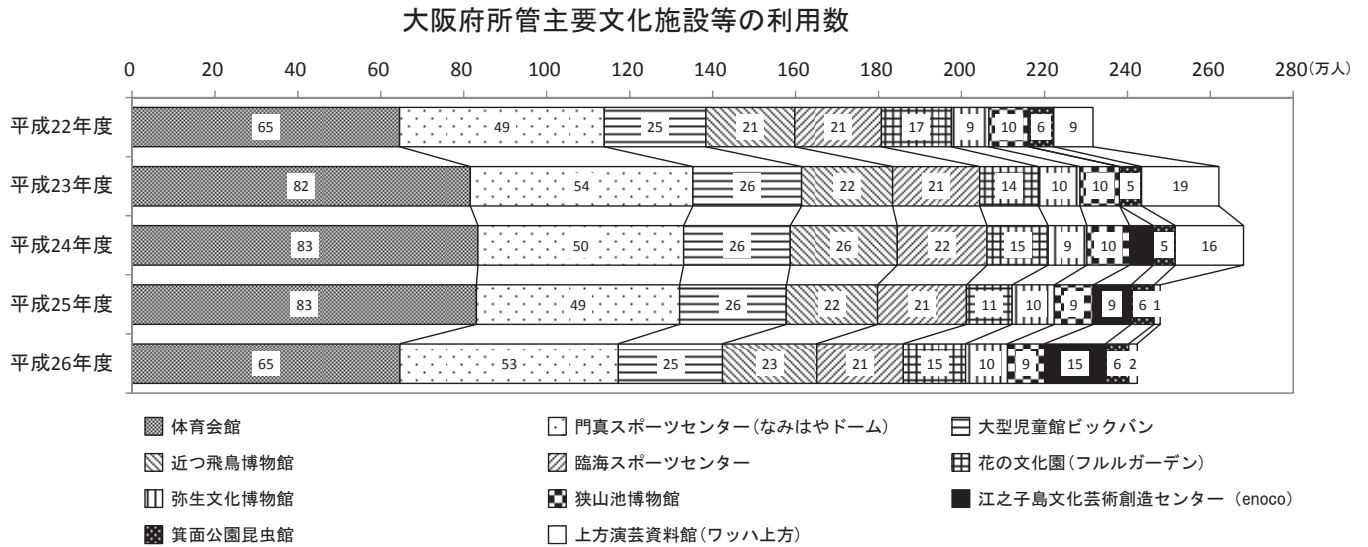
第 18 章  
文 化

# 第18章 文 化

## 大阪府所管の主要文化施設等

### 利用者数は減少

平成26年度における大阪府所管主要文化施設等(11施設)の利用者数の合計は、242万3,927人で、前年度に比べ5万4,866人(前年度比2.2%)の減少となっています。



[表 18-5 参照]

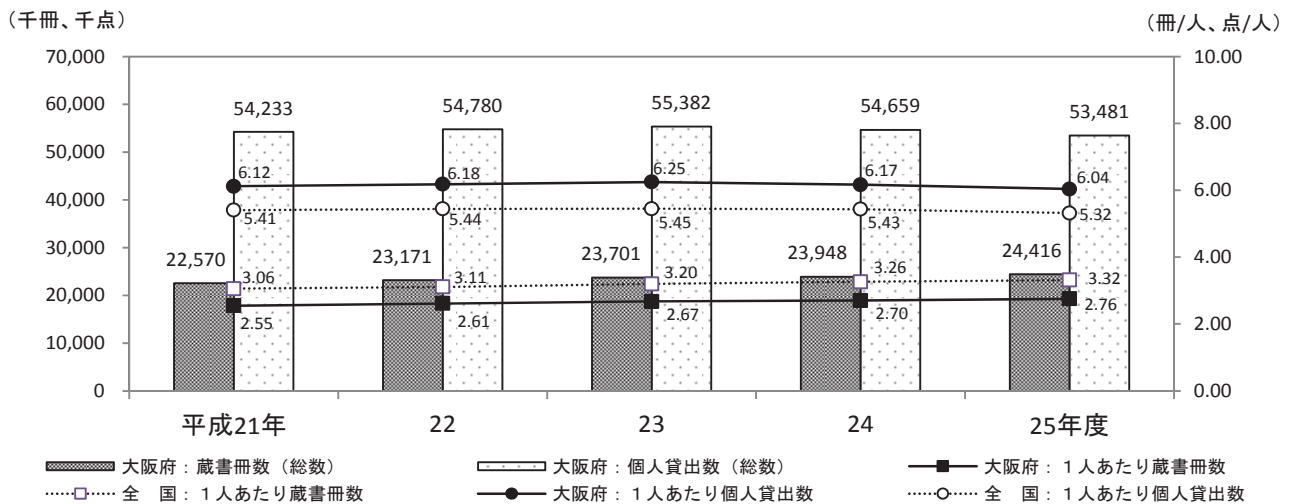
### 図書館の蔵書冊数と個人貸出数

#### 人口1人あたりの個人貸出数は6.04点 全国を上回る

平成25年度末における大阪府内の図書館の蔵書冊数は、2,441万6千冊、個人貸出数は、5,348万1千点となっており、人口(平成25年10月1日現在886万280人)1人あたりの蔵書冊数は2.76冊、個人貸出数は6.04点となっています。

なお、全国の人口(同1億2,729万8千人)1人あたりの蔵書冊数は3.32冊、個人貸出数は5.32点となっています。

図書館の蔵書冊数及び個人貸出数の推移(総数及び人口1人あたり冊数、点数)



[表 18-11 参照]

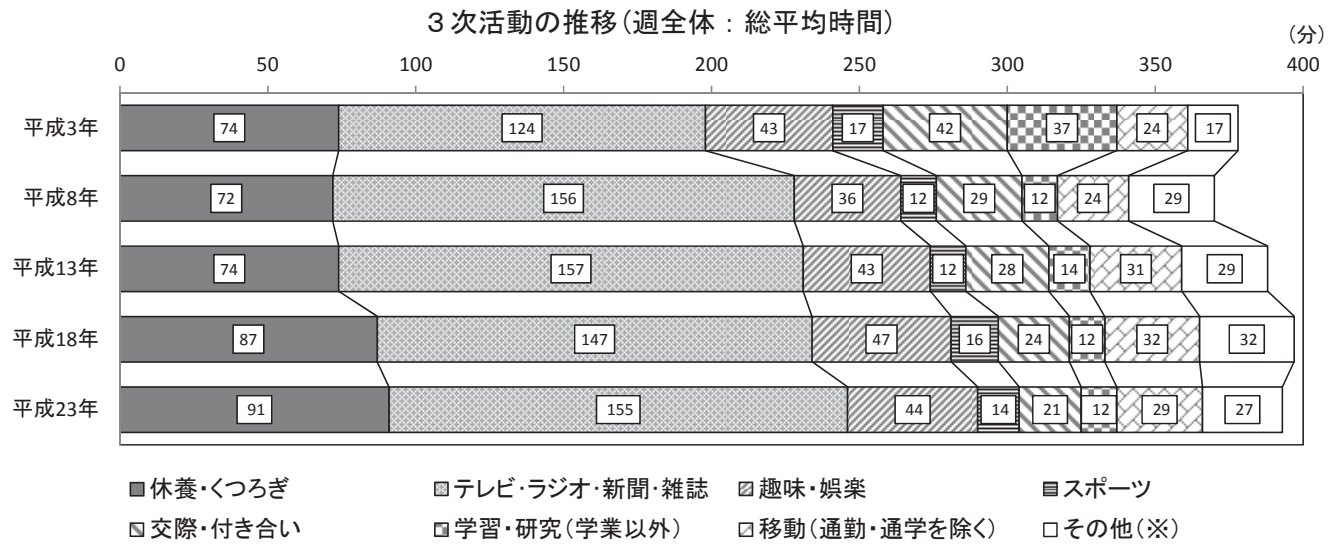
各人が自由に使える時間における活動(3次活動)

過去20年で、「休養・くつろぎ」、「テレビ・ラジオ・新聞・雑誌」の時間が増加

平成23年における大阪府の週全体の3次活動の総平均時間の合計は、393分でした。このうち、「テレビ・ラジオ・新聞・雑誌」の総平均時間が155分と、3次活動全体の39.4%を占めています。

3次活動について過去20年の推移は、平成3年に74分だった「休養・くつろぎ」の総平均時間が平成23年には91分(17分増)、平成3年に124分だった「テレビ・ラジオ・新聞・雑誌」の総平均時間が平成23年には155分(31分増)と、「休養・くつろぎ」、「テレビ・ラジオ・新聞・雑誌」の時間が増えています。

一方、平成3年に42分だった「交際・つきあい」の総平均時間は、平成23年には21分(21分減)に、平成3年に37分だった「学習・研究(学業以外)」の総平均時間は、平成23年には12分(25分減)に減少しています。



(※)その他は、「ボランティア活動・社会参加活動」、「受診・療養」、「その他」の合計

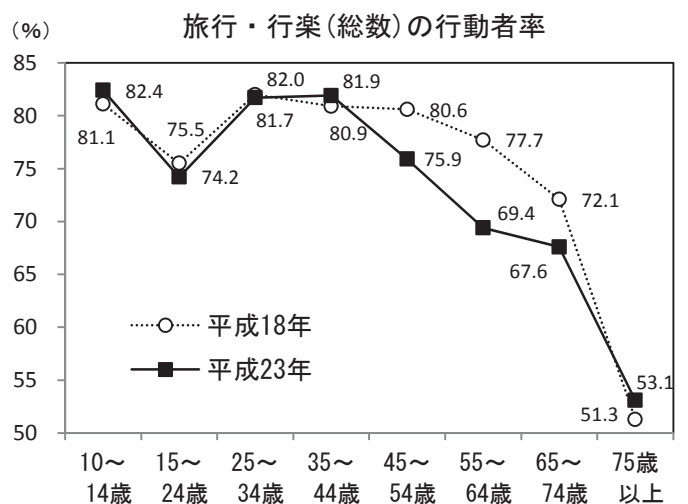
[表 18-8 参照]

旅行・行楽に関する行動者数、行動者率

55～64 歳区分の行動者率の低下が顕著

平成23年において、過去1年間に「旅行・行楽(総数)」を行った行動者数は583万人で、行動者率は73.5%となっています。前回(平成18年)の調査では、行動者数は599万2千人、行動者率は76.4%であり、今回の調査と比較すると、行動者数は16万2千人減少し、行動者率は2.9ポイント減少しました。

平成23年と平成18年において、旅行・行楽の行動者率を年齢階級別に比較すると、特に55～64歳区分において、行動者率が77.7%から69.4%(8.3ポイント減)へと、他の年齢階級区分に比べ、行動者率が大きく減少しています。



[表 18-10 参照]

公立図書館別蔵書・貸

1) 貸出図書冊数は各年度中のものであるが、他は各年度末現在である。大阪公共図書館に加入している公民館図書室等についても掲載した。  
 2) 平成27年3月31日以降に設立されたものは含まれない。

図 書 館	蔵 書 冊 数			年間受入冊数	貸出図書冊数	貸出登録者数
	冊	うち一般用図書	うち児童用図書			
平成24年度	24,322,251	17,491,909	6,830,342	1,078,662	55,370,575	1,922,343
平成25年度	24,947,378	18,025,853	6,921,525	1,148,808	54,655,155	1,903,502
平成26年度	25,031,959	18,049,932	6,982,027	981,055	54,702,063	1,802,137
大阪府立中央	2,051,606	1,846,515	205,091	48,057	740,713	33,473
〃〃中之島	574,242	574,242	-	7,549	157,298	↑
大阪市立中央	2,196,259	1,887,352	308,907	76,206	3,250,757	83,691
〃〃北島	65,724	43,743	21,981	3,796	347,410	6,894
〃〃福都島	63,880	43,594	20,286	4,218	436,349	8,745
〃〃此島	74,768	51,939	22,829	4,394	364,489	7,968
〃〃島之花	71,553	48,564	22,989	4,060	226,251	5,119
〃〃内港	80,895	59,857	21,038	4,823	247,039	5,423
〃〃正寺	61,680	41,389	20,291	5,134	256,640	5,925
〃〃天王	66,788	43,128	23,660	4,217	173,211	4,619
〃〃浪速	98,056	70,219	27,837	4,898	407,636	9,215
〃〃淀川	66,366	46,195	20,171	3,976	152,887	3,400
〃〃淀川	102,708	70,942	31,766	6,047	530,760	11,354
〃〃淀川	71,438	47,257	24,181	4,279	364,811	7,778
〃〃淀川	102,110	70,361	31,749	6,046	471,588	9,880
〃〃東成	86,102	59,009	27,993	4,998	474,511	11,019
〃〃東野	70,874	46,839	24,035	3,815	247,611	5,712
〃〃旭	99,022	70,798	28,224	5,962	615,135	12,047
〃〃城東	70,323	44,401	25,922	5,528	391,054	8,306
〃〃鶴見	99,776	68,139	31,637	5,448	666,999	14,467
〃〃阿倍	100,548	69,315	31,233	5,248	592,220	13,561
〃〃住野	73,078	46,423	26,655	4,680	316,163	6,687
〃〃住吉	96,834	66,427	30,407	5,680	752,539	15,991
〃〃東住	66,485	44,476	22,009	4,393	452,352	8,630
〃〃平野	93,828	64,706	29,122	5,031	564,932	11,884
〃〃西成	62,570	43,006	19,564	4,689	286,895	6,188
堺市立中央	589,790	450,055	139,735	10,262	870,851	380,017
〃〃堺市駅前分館	56,525	36,682	19,843	3,349	309,405	↑
〃〃中	163,532	120,556	42,976	5,997	324,830	↑
〃〃東百舌鳥分館	46,812	29,186	17,626	2,723	160,466	↑
〃〃東	179,699	136,072	43,627	4,844	355,987	↑
〃〃初芝分館	28,717	16,652	12,065	3,168	151,585	↑
〃〃西南	161,795	112,551	49,244	5,385	442,159	↑
〃〃南	211,476	152,328	59,148	6,275	495,448	↑
〃〃梅分館	30,724	17,487	13,237	2,569	186,181	↑
〃〃美木分館	30,689	17,403	13,286	3,232	171,850	↑
〃〃北	187,975	136,610	51,365	5,414	642,489	↑
〃〃美原	195,328	139,221	56,107	5,237	379,194	↑
岸和田市	294,612	210,266	84,346	9,900	347,150	13,761
〃〃山直	64,238	40,315	23,923	2,836	111,401	2,571
〃〃春木	75,870	47,182	28,688	2,953	204,744	5,299
〃〃旭	54,169	32,322	21,847	3,127	146,070	3,256
〃〃八木	29,952	18,637	11,315	4,233	114,648	718
〃〃桜台	28,875	15,408	13,467	3,571	110,221	831
豊中市立岡	235,042	134,822	100,220	8,994	627,539	30,645
〃〃庄内	64,644	36,467	28,177	4,897	182,204	9,422
〃〃千野	136,892	98,858	38,034	5,211	666,537	42,394
〃〃野畑	294,844	254,392	40,452	5,562	520,185	23,498
〃〃庄内幸	21,811	13,645	8,166	1,654	50,238	3,436
〃〃東豊	72,500	42,623	29,877	4,273	309,841	13,883
〃〃服部	70,678	43,105	27,573	4,558	349,319	14,595
〃〃高川	88,343	67,841	20,502	4,569	176,708	7,268
〃〃池	60,677	40,919	19,758	4,613	224,681	11,130
池田市立	322,421	216,389	106,032	10,567	497,115	16,657
〃〃石橋	42,222	25,443	16,779	3,557	186,227	↑
吹田市立	287,170	205,679	81,491	7,559	363,328	8,319
〃〃中里	119,297	79,427	39,870	8,616	738,026	16,420
〃〃さんく	78,667	54,444	24,223	4,930	355,450	8,633
〃〃江	53,169	36,480	16,689	3,860	389,924	9,311
〃〃千里山・佐井寺	267,105	216,635	50,470	5,875	483,646	9,952
〃〃千里丘	62,642	43,347	19,295	5,751	459,820	5,567
〃〃山田駅前	135,710	98,413	37,297	8,979	706,946	13,929
泉高槻市立	236,791	165,944	70,847	6,590	254,219	9,254
〃〃中里	740,597	456,121	284,476	18,197	911,749	96,014
〃〃小寺	315,503	231,592	83,911	10,277	445,462	↑
〃〃芝山	165,597	115,417	50,180	9,919	452,742	↑
〃〃阿武	169,060	114,337	54,723	9,328	430,223	↑
〃〃服部	163,100	108,732	54,368	11,542	652,373	↑
貝塚市立	290,114	168,075	122,039	8,259	345,699	14,026
守口市生涯学習情報センター	159,450	126,511	32,939	6,231	204,326	60,324
枚方市立	611,299	443,620	167,679	20,476	1,642,106	74,215
〃〃香里ヶ丘	95,731	63,521	32,210	4,974	429,646	↑
〃〃楠葉	86,948	58,970	27,978	5,348	362,338	↑
〃〃菅原	98,457	69,013	29,444	4,063	370,302	↑

出 図 書 冊 数 等

図 書 館	蔵 書 冊 数		年間受入冊数	貸出図書冊数	貸出登録者数
	冊	うち児童用図書			
枚方市立	92,660	27,487	3,006	249,219	↑
” ” 殿	81,563	26,181	2,899	179,971	↑
” ” 野	104,033	23,924	4,553	227,887	↑
” ” 田	96,701	23,217	3,361	204,807	↑
茨木市立	859,933	254,567	27,900	1,675,673	70,229
” ” 中	87,390	30,066	7,181	474,236	↑
” ” 尾	93,583	27,002	8,416	655,840	↑
” ” 栄	73,926	28,432	6,943	361,607	↑
” ” 積	87,920	33,312	7,040	513,279	↑
八尾市立	254,100	121,396	15,975	846,044	18,907
” ” 本	172,413	59,689	10,118	615,909	14,408
” ” 紀	148,448	56,313	8,918	502,511	11,243
泉佐野市立	378,799	117,202	5,380	333,885	11,578
富田林市立	315,694	111,171	13,176	305,158	16,650
” ” 剛	↑	↑	↑	436,449	↑
寝屋川市立	522,287	193,228	30,806	1,199,387	27,881
” ” 東	↑	↑	↑	↑	↑
” ” 前	↑	↑	↑	↑	↑
河内市長野市	477,426	138,999	16,171	1,140,358	23,808
松原市民	429,684	152,955	13,429	197,531	14,821
” ” ライフ	↑	↑	↑	66,836	↑
” ” 美	↑	↑	↑	51,626	↑
” ” 西	↑	↑	↑	39,871	↑
” ” 三	↑	↑	↑	46,686	↑
” ” 新	↑	↑	↑	56,595	↑
” ” 天	↑	↑	↑	58,254	↑
” ” 我	↑	↑	↑	41,375	↑
” ” 南	↑	↑	↑	41,375	↑
和泉市立	222,728	77,898	6,771	484,225	22,176
” ” ラサ	184,473	60,642	7,164	777,629	46,203
” ” にかん	52,645	22,840	3,321	87,168	4,023
” ” 図書室	16,683	7,405	809	37,241	1,176
箕面市立	296,976	87,836	8,329	353,941	30,892
” ” 東	123,652	40,915	4,249	235,685	↑
” ” 丘	31,858	11,333	2,064	112,494	↑
” ” 南	108,929	33,158	4,652	192,458	↑
” ” コナ	57,232	29,912	1,732	85,174	↑
” ” 南	101,473	31,008	4,909	312,858	↑
” ” 原	42,573	15,973	3,155	243,515	↑
大東市立	142,216	37,981	7,437	311,705	11,915
” ” 部	183,397	52,629	7,371	273,183	6,139
” ” 部	103,322	27,047	5,277	259,561	2,835
柏原市立	136,127	45,778	4,191	197,443	11,027
” ” 分	89,285	31,124	3,776	216,526	↑
羽曳野市立	238,920	77,679	8,466	433,596	18,222
” ” の	165,157	59,791	7,435	282,598	↑
” ” 丘	33,989	11,966	1,661	77,182	↑
” ” 比	28,671	13,065	1,401	40,264	↑
” ” 部	34,492	12,044	1,816	61,281	↑
” ” 市	14,083	7,413	1,372	29,970	↑
門真市立	245,960	74,323	9,737	258,226	7,108
” ” 分館	↑	↑	↑	113,475	2,516
撰津市民	142,081	41,518	6,901	265,674	12,750
” ” センター	70,663	26,875	4,212	83,366	5,114
高石市立	193,121	59,548	7,000	224,047	10,409
” ” 館	41,670	20,777	963	28,764	↑
藤井寺市立	154,289	48,972	5,579	243,691	9,081
東大阪市立	376,063	91,906	14,261	662,829	14,120
” ” 和	211,951	88,397	22,191	779,245	17,220
” ” 町	118,608	42,655	12,191	454,688	10,560
泉南市立	301,772	106,091	6,000	355,297	8,768
四條畷市立	140,313	35,618	6,871	252,878	9,788
” ” 原	106,497	18,404	2,485	100,293	↑
交野市立	114,605	54,999	3,999	152,826	3,470
” ” 図書室	64,662	20,039	3,284	180,575	5,142
” ” 図書室	20,861	10,548	1,369	59,323	1,322
” ” 図書室	35,880	15,131	1,538	48,393	1,213
大阪狭山市立	227,901	113,738	6,554	405,870	10,012
阪南市立	202,348	58,247	8,352	445,790	9,366
島本町立	90,870	30,669	5,188	341,158	16,524
豊能町立	180,652	46,775	3,568	217,808	6,359
能勢町生涯学習センター図書室	33,674	14,300	1,853	32,380	5,790
忠岡町	121,694	39,856	2,164	55,750	2,433
熊取町立	364,183	129,699	9,288	398,882	37,004
田尻町公民館図書室	11,557	6,619	328	14,483	2,392
岬町立淡輪公民館図書室	32,071	8,732	466	18,843	435
太子町立公民館図書室	28,685	11,746	1,409	42,539	3,665
河南町立公民館図書室	43,319	20,376	2,113	64,769	1,617
千早赤坂村くすのきホール図書室	25,796	8,670	1,085	11,662	505

18-2

市町村、系統別宗教法人数

1) 大阪府知事所轄の宗教法人数である。

(各年度末現在)

市 町 村	総 数	神 道 系	仏 教 系	キ リ ス ト 教 系	諸 教
法人					
平成21年度	5,960	1,007	3,370	281	1,302
22	5,955	1,005	3,371	283	1,296
23	5,948	997	3,371	287	1,293
24	5,946	999	3,368	293	1,286
25	5,940	999	3,369	294	1,278
平成26年度	5,930	996	3,370	295	1,269
大阪市地域	2,082	295	1,152	105	530
三島地域	576	151	325	38	62
豊能地域	389	62	242	27	58
北河内地域	578	113	333	31	101
中河内地域	711	132	377	22	180
南河内地域	447	83	236	15	113
泉北地域	718	79	445	41	153
泉南地域	429	81	260	16	72
大塚市	2,082	295	1,152	105	530
堺市	502	50	317	32	103
岸和田市	145	28	77	3	37
豊中市	139	20	78	15	26
池田市	81	12	50	8	11
吹田市	119	21	60	17	21
高槻市	45	7	22	2	14
高槻市	210	53	124	12	21
貝塚市	66	9	47	1	9
守口市	87	14	52	1	20
枚方市	165	27	98	10	30
茨木市	187	60	102	9	16
八尾市	222	44	131	6	41
富田市	69	18	39	3	9
富田市	72	9	45	3	15
寝屋川市	97	21	58	6	12
河内長野市	66	17	32	3	14
松原市	86	13	51	3	19
大東市	81	22	39	3	17
和泉市	138	16	87	4	31
箕面市	78	15	48	3	12
柏原市	75	19	36	2	18
羽曳野市	84	15	40	2	27
門真市	56	11	37	2	6
摂津市	35	7	24	-	4
高石市	21	4	12	2	3
藤井寺市	55	15	30	2	8
東大阪	414	69	210	14	121
泉南	52	9	37	1	5
四條畷市	43	8	21	3	11
交野市	49	10	28	6	5
大阪狭野	18	3	5	2	8
阪南	36	10	20	4	2
島本町	25	10	15	-	-
豊能町	24	5	17	-	2
忠勢町	67	10	49	1	7
忠岡町	12	2	7	1	2
熊取町	20	1	15	1	3
田尻町	8	2	4	-	2
岬町	33	4	21	3	5
大河町	18	2	10	-	6
千早	31	3	18	-	10
赤阪村	17	6	5	-	6

18-3 市町村別社会教育施設の設置数

1) 公立の施設数である。  
2) 教育委員会所管外の施設については含まれていない場合がある。

(各年4月1日現在)

市 町 村	社 会 教 育 施 設				市 町 村	社 会 教 育 施 設			
	総 数	公 民 館	図 書 館	そ の 他		総 数	公 民 館	図 書 館	そ の 他
	所								
平成23年	539	260	137	142	河内長野市	10	8	1	1
24	531	260	139	132	松原市	14	5	7	2
25	525	261	142	122	大東市	11	1	3	7
26	519	262	143	114	和泉市	6	-	2	4
平成27年	518	258	135	125	箕面市	11	1	6	4
					柏原市	6	3	2	1
大阪市地域	27	-	24	3	羽曳野市	9	1	6	2
三島地域	122	83	20	19	門真市	6	1	2	3
豊能地域	87	49	17	21	摂津市	8	6	2	-
北河内地域	62	15	19	28					
中河内地域	62	42	8	12	高石市	10	6	2	2
南河内地域	51	23	18	10	藤井寺市	3	1	1	1
泉北地域	47	15	18	14	東大阪市	39	32	3	4
泉南地域	60	31	11	18	泉南市	7	4	1	2
					四條畷市	5	1	2	2
大阪市	27	-	24	3					
堺市	24	6	12	6	交野市	4	-	1	3
岸和田市	27	16	6	5	大阪狭山市	4	1	1	2
豊中市	60	45	9	6	阪南市	4	3	1	-
池田市	8	1	1	6					
					島本町	4	-	1	3
吹田市	42	30	7	5	豊能町	3	2	1	-
泉大津市	4	2	1	1	能勢町	5	-	-	5
高槻市	27	13	5	9	忠岡町	3	1	1	1
貝塚市	6	3	1	2	熊取町	5	1	1	3
守口市	12	11	-	1					
					田尻町	1	1	-	-
枚方市	17	-	8	9	岬町	2	1	-	1
茨木市	41	34	5	2	太子町	1	1	-	-
八尾市	17	7	3	7	河南町	2	2	-	-
泉佐野市	8	2	1	5	千早赤阪村	-	-	-	-
富田林市	8	4	2	2					
寝屋川市	7	1	3	3	大阪府	5	-	2	3

18-4 市町村別興行場数

1) 興行場法に基づく許可施設数である。

(各年度末現在)

市 町 村	総 数	映 画 館	ス ポ ー ツ 施 設	その他	市 町 村	総 数	映 画 館	ス ポ ー ツ 施 設	その他
					所				
平成22年度	192	66	12	114	寝屋川市	2	-	-	2
23	198	66	14	118	河内長野市	2	-	-	2
24	200	65	12	123	松原市	-	-	-	-
25	198	59	12	127	大東市	-	-	-	-
					和泉市	1	-	-	1
平成26年度	197	58	13	126	箕面市	3	1	-	2
大阪市地域	133	36	10	87	柏原市	1	-	-	1
三島地域	7	2	-	5	羽曳野市	1	-	-	1
豊能地域	6	1	-	5	門真市	1	-	-	1
北河内地域	9	3	-	6	摂津市	-	-	-	-
中河内地域	10	2	2	6					
南河内地域	7	-	-	7	高石市	1	-	-	1
泉北地域	16	11	-	5	藤井寺市	-	-	-	-
泉南地域	9	3	1	5	東大阪市	4	1	1	2
					泉南市	1	1	-	-
大阪市	133	36	10	87	四條畷市	-	-	-	-
堺市	14	11	-	3					
岸和田市	4	2	1	1	交野市	-	-	-	-
豊中市	2	-	-	2	大阪狭山市	2	-	-	2
池田市	1	-	-	1	阪南市	-	-	-	-
吹田市	2	-	-	2	島本町	-	-	-	-
泉大津市	-	-	-	-	豊能町	-	-	-	-
高槻市	4	1	-	3	能勢町	-	-	-	-
貝塚市	1	-	-	1	忠岡町	-	-	-	-
守口市	1	1	-	-	熊取町	-	-	-	-
枚方市	5	2	-	3	田尻町	-	-	-	-
茨木市	1	1	-	-	岬町	1	-	-	1
八尾市	5	1	1	3	太子町	-	-	-	-
泉佐野市	2	-	-	2	河内町	-	-	-	-
富田林市	2	-	-	2	千早赤阪村	-	-	-	-

資料 大阪府健康医療部環境衛生課

18-5 大阪府所管主要文化施設等の利用者数

ア) 近つ飛鳥風土記の丘を含む。

イ) 平成25年度以降は4階展示室を閉鎖したため、7階演芸ライブラリーの利用者数を計上。

年 度	弥生文化館	ア) 近つ飛鳥博物館	狭山池博物館	イ) 上方演芸資料館(ワッパ上方)	江之子島文化芸術創造センター(enoco)	大型児童館ビックバン	花の文化園(フルルガーデン)	箕面公園昆虫館	体育会館	門真スポーツセンター(なみはドーム)	臨海スポーツセンター
	人										
平成22年度	90,556	214,786	95,313	94,761	-	245,122	168,621	60,796	645,488	492,994	208,592
23	100,628	219,644	95,013	186,478	-	262,107	141,658	53,037	815,752	536,715	209,583
24	93,256	258,245	103,595	164,406	56,636	256,975	147,303	53,082	834,171	495,825	216,338
25	101,525	220,258	93,495	14,542	91,509	257,146	110,659	55,258	830,768	489,663	213,970
平成26年度	100,504	226,932	89,331	20,195	146,971	251,373	150,437	56,596	646,308	526,528	208,752

資料 大阪府教育委員会事務局文化財保護課、大阪府都市整備部河川室河川整備課、大阪府府民文化部都市魅力創造局文化・スポーツ課、大阪府福祉子ども室子育て支援課、大阪府環境農林水産部農政室推進課、大阪府都市整備部都市計画室公園課、大阪府教育委員会事務局教育振興室保健体育課



18-6

大阪市所管主要文化施設等の利用者数

ア) 平成22年度までは百人未満、平成23年度以降は千人未満を四捨五入している。  
 イ) 平成22年度以降は無料入園者は含まない。  
 ウ) 平成24年1月から3月の間、平成26年12月から平成27年3月の間は、設備工事のため休館。  
 エ) 平成24年2月は設備工事のため休館。

年 度	大 阪 市 立 科 学 館	ア) 海 遊 館	咲 く や こ の 花 館	イ) 天 王 寺 園	長 植 物 居 園	美 術 館	ウ) 東 洋 陶 磁 館	大 阪 博 物 史 館	エ) 自 然 史 館	大 阪 城 閣
平成22年度	752,528	2,306,400	245,074	632,864	563,247	460,811	92,464	312,465	320,235	1,368,058
23	752,648	2,248,000	211,356	624,601	580,987	577,876	84,466	328,460	359,040	1,407,398
24	757,833	2,177,000	203,005	628,938	594,841	525,509	197,929	359,497	437,299	1,512,081
25	727,142	2,422,000	204,156	728,453	546,372	640,347	142,085	465,339	309,564	1,555,338
平成26年度	709,818	2,190,000	225,811	861,010	634,162	579,513	113,610	337,424	327,646	1,838,354

資料 大阪市都市計画局企画振興部統計調査担当、各施設

18-7

指定文化財種別件数

ア) 文化財保護法に基づき指定、または記録選択されたものをいう。  
 イ) 平成8年の文化財保護法の改正で導入された建造物に係る登録制度で登録したものをいう。  
 ウ) 大阪府文化財保護条例に基づき指定、または記録されたものをいう。  
 エ) 大阪府古文化記念物等保存顕彰規則に基づき指定されたものをいう。

(平成27年9月1日現在)

ア) 国 指 定 文 化 財		史 迹	67	府 指 定 文 化 財	
種 類	件 数	特 別 史 迹	2	種 類	件 数
総 数	785	史 迹	65	総 数	479
有 形 文 化 財	670	名 勝	5	ウ) 条 例 指 定	453
国 宝	60	天 然 記 念 物	17	有 形 文 化 財	262
建 造 物	5	特 別 天 然 記 念 物	3	建 造 物	64
絵 画	9	天 然 記 念 物	14	絵 画	17
彫 刻	4	選 定 保 存 技 術	2	彫 刻	70
工 芸 品	22	重 要 文 化 的 景 観	1	工 芸 品	43
書 跡・典 籍・古 文 書	17	重 要 伝 統 的 建 造 物 群	1	書 跡・典 籍・古 文 書	8
考 古 資 料	3			考 古 資 料	55
重 要 文 化 財	610			歴 史 資 料	5
建 造 物	94			無 形 文 化 財	4
絵 画	113			民 俗 文 化 財 (有 形)	10
彫 刻	106			民 俗 文 化 財 (無 形)	7
工 芸 品	153			民 俗 文 化 財 (選 択)	22
書 跡・典 籍・古 文 書	115	イ) 国 登 録 文 化 財		史 迹	67
考 古 資 料	28	種 類	件 数	名 勝	6
歴 史 資 料	1			天 然 記 念 物	75
無 形 文 化 財	10	総 数	615	エ) 規 則 指 定	26
重 要 無 形 文 化 財	4	建 造 物	609	重 要 美 術 品	5
記 録 選 択	6	美 術 工 芸 (考 古)	1	史 迹・名 勝	2
民 俗 文 化 財	12	記 念 物	5	史 迹	15
重 要 有 形 民 俗 文 化 財	4			名 勝	4
重 要 無 形 民 俗 文 化 財	2				
記 録 選 択	6				

資料 大阪府教育委員会文化財保護課

18-8

年齢階級、ふだんの就業状態、

1) 平成23年10月15日(土)から10月23日(日)までの9日間のうち、指定された連続する2日間。週全体平均は、平日平均、土曜日平均及び日曜日平均の加重平均。

年齢階級、ふだんの就業状態	10歳以上人口	1次活動				2次活動					
		睡眠	身の回りの用事	食事	通勤・通学	仕事	学業	家事	介護・看護		
<b>総数</b>	<b>7,936</b>	<b>637</b>	<b>460</b>	<b>78</b>	<b>100</b>	<b>409</b>	<b>32</b>	<b>200</b>	<b>40</b>	<b>91</b>	<b>3</b>
10～14歳	415	673	521	63	89	364	30	-	318	7	0
15～24歳	886	622	469	73	80	433	64	146	194	11	0
25～34歳	1,075	632	457	83	93	480	39	302	6	69	2
35～44歳	1,399	615	444	78	94	512	36	292	1	110	1
45～54歳	1,039	591	417	75	99	522	45	316	1	116	4
55～64歳	1,242	625	447	74	105	413	27	221	0	118	8
65～74歳	1,093	664	466	82	117	277	9	97	0	124	4
75歳以上	785	725	517	86	122	155	1	17	0	97	3
<b>有業者</b>	<b>4,464</b>	<b>615</b>	<b>441</b>	<b>78</b>	<b>96</b>	<b>512</b>	<b>48</b>	<b>355</b>	<b>13</b>	<b>59</b>	<b>2</b>
15～24歳	470	630	475	77	79	480	71	272	115	8	0
25～34歳	831	630	455	85	91	519	50	394	2	34	0
35～44歳	1,048	603	434	77	92	556	49	393	1	71	1
45～54歳	856	590	415	75	99	551	55	383	1	78	4
55～64歳	801	608	432	72	104	499	42	342	0	79	5
65～74歳	381	645	450	83	112	407	25	275	0	65	3
75歳以上	77	747	543	78	126	230	4	164	-	27	1
<b>無業者</b>	<b>3,026</b>	<b>664</b>	<b>477</b>	<b>79</b>	<b>108</b>	<b>269</b>	<b>9</b>	<b>2</b>	<b>41</b>	<b>149</b>	<b>5</b>
15～24歳	415	612	463	69	80	379	57	3	283	14	0
25～34歳	245	639	468	74	98	337	5	-	19	175	6
35～44歳	347	651	467	81	104	395	1	2	2	226	3
45～54歳	184	596	421	74	101	391	1	6	2	296	7
55～64歳	440	658	475	77	106	256	0	0	0	190	14
65～74歳	699	673	473	82	118	209	1	3	1	156	4
75歳以上	697	724	514	87	122	148	1	1	0	106	3
<b>男</b>	<b>3,827</b>	<b>632</b>	<b>468</b>	<b>67</b>	<b>97</b>	<b>405</b>	<b>43</b>	<b>281</b>	<b>45</b>	<b>14</b>	<b>2</b>
10～14歳	212	676	531	55	90	364	29	-	321	7	0
15～24歳	449	606	470	59	77	461	70	157	219	6	0
25～34歳	530	615	459	70	86	490	51	399	11	6	0
35～44歳	691	606	449	67	90	523	54	438	0	6	1
45～54歳	513	596	431	68	97	534	64	438	0	12	1
55～64歳	601	634	460	68	106	401	41	314	0	22	3
65～74歳	514	670	485	69	116	194	10	130	0	23	5
75歳以上	317	715	522	73	120	94	2	29	0	34	1
<b>有業者</b>	<b>2,557</b>	<b>611</b>	<b>449</b>	<b>67</b>	<b>95</b>	<b>520</b>	<b>56</b>	<b>420</b>	<b>13</b>	<b>8</b>	<b>1</b>
15～24歳	239	612	478	60	74	502	71	290	124	6	0
25～34歳	467	613	456	70	86	539	55	451	3	5	0
35～44歳	628	594	437	66	91	575	59	485	-	6	1
45～54歳	499	595	429	69	97	546	65	449	0	10	1
55～64歳	464	616	441	69	106	491	52	408	0	11	1
65～74歳	203	658	477	65	116	400	26	336	-	12	3
75歳以上	57	724	537	69	118	201	6	150	-	15	-
<b>無業者</b>	<b>1,039</b>	<b>671</b>	<b>499</b>	<b>68</b>	<b>105</b>	<b>140</b>	<b>15</b>	<b>1</b>	<b>69</b>	<b>30</b>	<b>4</b>
15～24歳	209	605	467	59	79	402	66	1	321	7	0
25～34歳	63	633	476	76	82	107	17	-	60	16	1
35～44歳	59	719	559	73	87	46	3	-	3	13	-
45～54歳	15	641	518	28	95	46	-	-	-	43	-
55～64歳	136	693	518	63	113	103	0	-	-	62	11
65～74歳	303	672	487	71	115	66	0	2	0	31	6
75歳以上	254	712	519	73	121	69	1	1	0	39	2
<b>女</b>	<b>4,108</b>	<b>643</b>	<b>452</b>	<b>87</b>	<b>103</b>	<b>413</b>	<b>22</b>	<b>124</b>	<b>35</b>	<b>162</b>	<b>5</b>
10～14歳	203	670	511	72	88	364	31	-	314	7	0
15～24歳	438	638	467	88	83	405	59	136	169	16	0
25～34歳	545	649	456	95	99	470	28	209	1	130	3
35～44歳	708	624	438	88	98	502	19	149	1	211	2
45～54歳	526	586	403	82	101	511	27	197	2	219	8
55～64歳	641	617	435	79	103	424	15	134	1	208	12
65～74歳	579	660	449	93	117	351	8	68	1	214	4
75歳以上	468	732	514	94	124	196	0	9	1	139	4
<b>有業者</b>	<b>1,907</b>	<b>620</b>	<b>431</b>	<b>92</b>	<b>98</b>	<b>501</b>	<b>38</b>	<b>267</b>	<b>14</b>	<b>127</b>	<b>4</b>
15～24歳	232	652	472	95	85	448	67	250	102	11	0
25～34歳	364	652	451	105	95	496	43	325	1	69	1
35～44歳	421	614	430	92	93	527	33	254	2	169	1
45～54歳	357	582	396	84	101	556	40	289	2	173	8
55～64歳	337	596	418	76	102	511	28	253	0	172	9
65～74歳	177	629	418	102	108	426	27	216	0	125	4
75歳以上	19	761	532	100	130	305	1	147	-	66	7
<b>無業者</b>	<b>1,986</b>	<b>660</b>	<b>466</b>	<b>85</b>	<b>109</b>	<b>336</b>	<b>5</b>	<b>3</b>	<b>26</b>	<b>211</b>	<b>6</b>
15～24歳	206	623	459	82	82	348	47	5	239	23	0
25～34歳	182	644	465	77	102	406	0	-	1	224	8
35～44歳	287	638	449	81	108	468	1	3	1	270	3
45～54歳	169	593	415	77	101	418	1	6	2	315	8
55～64歳	304	640	453	82	104	328	0	0	1	248	16
65～74歳	396	672	462	91	120	319	1	4	1	254	4
75歳以上	443	730	513	95	123	192	0	1	1	143	4

行動の種類別総平均時間（週全体）

育 児	買 い 物	3 次 活 動	移動（通勤・通学を除く）	テレビ・ラジオ・新聞・雑誌	休 養 ・ 休 憩	学 習 ・ 研 究（学業以外）	趣 味 ・ 娛 楽	ス ポ ー ツ	ボランティア活動・社会参加活動	交 際 ・ 交 付 き 合 い	受 診 ・ 療 養	そ の 他
15	29	393	29	155	91	12	44	14	4	21	7	16
0	9	403	21	99	98	42	48	41	1	35	4	13
3	14	385	26	72	109	34	80	14	3	31	5	11
36	26	328	34	98	90	11	48	6	2	25	3	12
43	30	312	32	107	84	7	33	7	5	16	3	19
9	30	327	30	133	82	6	28	11	5	16	4	12
4	34	402	26	193	81	7	33	12	4	22	9	16
2	40	499	30	248	88	7	51	24	6	19	9	16
2	34	559	24	286	112	10	48	15	4	13	23	25
10	24	313	29	116	80	7	34	8	3	20	3	12
1	13	330	27	61	101	17	67	7	3	31	2	13
17	23	290	31	87	83	9	37	6	1	27	1	9
20	22	281	31	96	78	5	30	7	5	15	2	13
5	25	300	29	121	75	5	26	10	4	16	3	11
3	28	334	26	156	74	7	25	9	3	16	4	14
4	34	389	26	188	83	5	26	13	5	21	7	14
3	30	463	31	250	66	2	76	9	1	11	9	8
25	39	507	29	219	105	16	58	18	5	21	14	21
6	15	449	24	83	124	53	91	22	2	32	9	9
97	35	464	43	138	117	18	87	5	5	17	10	24
107	54	393	35	134	101	14	41	8	4	17	5	33
25	54	453	33	191	116	7	41	17	7	15	8	18
6	45	525	26	258	95	7	46	16	5	33	19	21
2	42	559	33	280	91	8	63	31	7	19	11	17
2	35	569	23	290	115	11	44	16	4	13	25	27
4	17	403	27	161	91	12	49	18	3	20	6	16
0	7	400	23	97	82	36	49	56	1	41	4	11
0	9	373	24	67	107	30	81	19	5	24	7	12
6	17	335	27	96	94	16	54	8	1	27	1	10
11	13	311	33	104	84	5	33	10	2	15	2	23
5	15	310	28	134	78	3	27	10	5	14	2	8
1	19	405	25	200	82	5	36	12	3	19	8	14
1	25	576	28	288	99	10	64	36	6	17	11	17
1	26	630	26	329	107	13	72	19	5	13	14	32
6	15	309	27	115	79	6	36	10	3	18	2	11
0	11	326	23	54	97	17	78	9	6	22	3	16
7	18	288	25	80	86	12	40	8	1	29	1	6
12	12	271	33	88	74	2	31	10	2	16	1	13
5	15	299	28	128	73	3	26	10	5	15	2	8
1	17	333	25	155	75	5	26	12	3	15	3	13
1	22	382	17	188	80	5	37	18	5	17	4	12
6	25	515	34	287	55	2	102	8	1	12	7	7
1	21	629	28	281	121	22	81	29	4	19	15	28
0	7	433	24	80	121	41	85	30	4	26	14	8
-	13	699	47	211	143	46	184	11	-	16	3	39
-	27	675	25	275	181	27	47	12	-	2	8	97
-	3	753	15	462	195	-	66	2	-	-	-	14
1	28	644	24	355	104	5	67	14	2	33	25	16
1	26	702	34	349	112	13	82	50	5	19	17	20
0	26	659	23	346	112	16	66	22	7	11	16	40
25	40	384	30	151	91	13	39	10	4	22	9	16
0	11	406	20	101	115	49	48	24	1	28	3	16
6	20	397	28	78	112	38	79	10	1	39	3	11
65	34	321	41	100	86	6	42	3	3	22	5	13
73	46	313	31	111	83	9	32	5	7	17	4	15
12	46	343	32	132	85	8	30	13	4	18	6	16
7	48	399	27	185	81	9	30	11	4	24	10	19
3	52	430	32	213	79	4	38	13	7	21	8	15
3	40	511	22	256	115	8	31	12	4	14	30	20
15	35	319	31	118	82	8	30	6	3	21	4	14
1	17	339	31	71	105	16	58	6	1	39	1	11
28	29	292	39	96	78	6	32	3	1	24	2	12
33	36	298	27	108	84	9	29	3	9	14	4	13
5	39	302	30	111	77	7	26	10	2	19	5	14
5	43	333	27	158	71	9	24	6	2	17	5	15
7	47	386	38	182	83	4	15	7	4	25	11	17
-	85	373	24	175	95	-	32	10	2	6	12	15
37	48	444	30	186	97	13	47	13	5	22	13	17
11	23	469	24	91	125	63	94	13	0	41	6	12
128	44	390	43	111	107	8	66	3	6	16	12	19
130	61	334	37	111	83	10	39	7	5	21	5	17
27	59	430	35	176	103	8	40	17	8	16	8	18
9	54	472	27	215	92	8	36	17	6	32	16	24
2	55	448	31	227	74	4	47	16	8	20	6	14
3	39	518	22	259	117	8	30	13	4	13	31	21

18-9

年 齢 階 級 、 曜 日 別 主 な

1) 平成23年10月15日(土)から10月23日(日)までの9日間のうち、指定された連続する2日間。

年 齢 階 級 日	3 次 活 動	移動(通勤・通学を除く)	テレビ・ラジオ・新聞・雑誌	休 養 ・ 学 習 ・ 研 究	学 習 ・ 研 究	趣 味 ・ 娯 楽	ス ポ ー ツ	ホ ン テ ン テ ー ヲ 活 動 ・ 社 会 参 加 活 動	交 際 ・ 付 け 合 い	受 診 ・ 療 養	そ の 他
		く つ ろ ぎ	く つ ろ ぎ	(学 業 以 外)							
<b>総 数</b>											
<b>平 日</b>	356	24	146	84	12	37	12	3	17	8	13
10～14歳	321	14	82	95	44	28	25	0	21	5	8
15～24歳	333	20	63	102	32	72	12	0	21	5	7
25～34歳	277	27	89	76	7	40	4	2	18	3	9
35～44歳	272	25	99	77	7	23	5	3	12	3	18
45～54歳	281	24	120	75	4	19	11	4	11	3	9
55～64歳	365	24	176	75	7	25	10	2	22	11	13
65～74歳	486	29	241	86	7	50	25	6	18	12	13
75歳以上	562	23	290	104	11	48	17	4	12	26	27
<b>土 曜 日</b>	464	37	170	108	14	57	16	4	30	8	19
10～14歳	615	37	138	111	49	98	83	2	71	1	27
15～24歳	489	39	84	125	36	99	16	7	58	8	17
25～34歳	422	46	119	118	19	58	6	2	33	5	16
35～44歳	384	45	120	99	9	46	12	4	25	5	19
45～54歳	408	42	152	99	7	45	7	4	27	9	17
55～64歳	471	29	226	91	6	49	16	5	20	6	23
65～74歳	510	31	253	97	5	51	21	5	19	5	22
75歳以上	558	26	264	143	10	46	9	4	13	26	18
<b>日 曜 日</b>	509	43	189	108	14	67	19	8	34	3	24
10～14歳	600	43	144	103	29	100	76	6	70	1	29
15～24歳	541	44	108	131	40	102	22	11	57	2	24
25～34歳	490	56	120	130	21	78	11	1	51	1	22
35～44歳	442	54	136	103	8	65	12	12	23	2	26
45～54歳	473	47	182	97	9	59	16	8	30	2	24
55～64歳	518	34	243	100	9	56	17	9	22	3	24
65～74歳	551	35	282	92	7	51	25	9	26	2	21
75歳以上	547	25	285	117	5	50	12	4	19	6	23
<b>男</b>											
<b>平 日</b>	352	22	146	82	11	40	15	2	15	6	13
10～14歳	303	15	83	76	33	27	35	0	23	5	7
15～24歳	300	17	52	99	29	61	16	1	11	6	8
25～34歳	267	18	83	78	10	45	6	1	18	1	7
35～44歳	260	27	88	76	5	21	7	1	12	2	22
45～54歳	246	22	113	68	2	13	8	5	10	1	4
55～64歳	350	22	177	70	5	26	8	0	20	10	12
65～74歳	565	26	279	97	10	65	40	5	15	14	13
75歳以上	640	24	334	99	14	84	20	5	11	13	36
<b>土 曜 日</b>	498	36	182	112	16	69	22	4	30	6	19
10～14歳	643	39	127	96	57	107	112	1	88	1	15
15～24歳	534	34	86	122	31	137	23	13	56	13	19
25～34歳	454	39	124	127	33	72	12	1	28	3	15
35～44歳	398	41	129	109	5	50	16	0	23	3	22
45～54歳	423	43	169	100	6	47	7	3	25	5	17
55～64歳	511	30	243	102	5	60	22	6	22	3	18
65～74歳	580	34	282	109	8	64	25	5	23	5	26
75歳以上	602	29	311	136	13	42	15	4	12	25	16
<b>日 曜 日</b>	562	44	212	115	15	77	28	9	36	3	24
10～14歳	647	45	141	100	33	100	108	7	85	-	26
15～24歳	581	45	123	129	32	123	30	18	54	3	22
25～34歳	554	58	131	140	32	80	18	-	71	1	22
35～44歳	481	57	155	103	6	74	20	11	24	1	29
45～54歳	518	45	205	108	7	76	23	5	23	3	24
55～64歳	574	33	274	121	7	65	23	13	17	3	19
65～74歳	630	29	343	98	8	62	28	9	22	4	26
75歳以上	613	28	324	117	9	47	20	6	25	9	27

資料 総務省「社会生活基本調査報告」

# 余暇活動の総平均時間

年 齢 階 級 日	3 次 活 動 分	移動(通勤・	テレビ・ラジ	休 養 ・	学 習 ・ 研 究	趣味・娯楽	ス ポ ー ツ	ボランティア活動・	交 際 ・	受 診 ・ 療 養	そ の 他
		通学を除く)	オ・新聞・雑誌	く つ ろ ぎ	(学業以外)			社会参加活動	付 き 合 い		
<b>女 平 日</b>	<b>359</b>	<b>26</b>	<b>146</b>	<b>86</b>	<b>12</b>	<b>34</b>	<b>10</b>	<b>4</b>	<b>19</b>	<b>10</b>	<b>13</b>
10～14歳	341	13	82	115	55	30	15	-	18	4	9
15～24歳	367	22	74	105	35	83	9	-	31	3	7
25～34歳	286	36	95	74	5	35	3	4	17	6	11
35～44歳	283	23	109	78	8	26	4	5	13	4	13
45～54歳	316	27	126	83	7	25	14	2	12	6	14
55～64歳	379	25	174	81	8	24	11	4	25	11	15
65～74歳	416	31	206	75	4	37	11	7	20	10	13
75歳以上	510	22	261	108	9	23	15	4	13	35	20
<b>土 曜 日</b>	<b>433</b>	<b>38</b>	<b>159</b>	<b>104</b>	<b>13</b>	<b>47</b>	<b>11</b>	<b>4</b>	<b>29</b>	<b>9</b>	<b>20</b>
10～14歳	585	34	149	127	41	88	52	3	52	1	39
15～24歳	444	44	81	129	41	61	10	1	59	2	15
25～34歳	391	53	115	109	6	44	0	3	37	6	17
35～44歳	372	48	112	91	12	42	8	8	27	7	17
45～54歳	392	40	135	97	9	42	7	5	29	12	16
55～64歳	434	27	209	82	7	39	10	4	18	9	28
65～74歳	447	28	228	87	2	40	18	5	16	6	18
75歳以上	529	24	233	147	8	49	5	4	14	26	19
<b>日 曜 日</b>	<b>460</b>	<b>43</b>	<b>168</b>	<b>102</b>	<b>14</b>	<b>58</b>	<b>12</b>	<b>7</b>	<b>32</b>	<b>2</b>	<b>23</b>
10～14歳	552	42	147	105	24	99	42	5	53	2	32
15～24歳	500	44	93	133	47	79	14	3	59	2	26
25～34歳	428	53	110	120	10	76	4	2	32	1	21
35～44歳	405	51	116	104	10	57	5	14	23	3	22
45～54歳	429	49	159	86	11	42	8	11	37	1	24
55～64歳	466	35	215	79	11	47	12	5	27	4	30
65～74歳	481	41	229	87	6	41	21	9	30	0	17
75歳以上	502	23	260	116	3	51	7	3	15	4	20

18-10 年 齡 階 級 別 旅 行 ・ 行 楽 の 行 動 者 率

1) 平成23年10月19日(金)前の1年間。  
 2) 行動者率：10歳以上人口に占める行動者（過去1年間に該当する種類の活動を行った人）数の割合（%）

年 齡 階 級	10 歳 以 上 人	総 数	行 楽 (日帰り)	旅 行 ( 1 泊 2 日 以 上 )							
				総 数	国 内			海 外			
					総 数	観 光 旅 行	帰 省 ・ 訪 問 等 の 旅 行	業 務 出 張 ・ 研 修 ・ そ の 他	総 数	観 光 旅 行	業 務 出 張 ・ 研 修 ・ そ の 他
総 数	千人	%		62.0	60.3	48.5	26.2	11.0	10.3	8.7	2.5
10～14歳	415	82.4	65.0	72.2	71.0	63.6	30.4	6.5	4.7	4.7	0.2
15～24歳	886	74.2	55.8	62.7	59.9	50.4	20.9	10.7	11.2	8.8	3.4
25～34歳	1,075	81.7	68.5	72.1	70.9	56.1	35.0	15.6	15.5	14.6	2.0
35～44歳	1,399	81.9	70.4	69.9	68.7	55.7	33.3	16.5	9.6	6.7	3.6
45～54歳	1,039	75.9	61.7	64.1	62.1	46.8	25.3	17.1	11.6	9.0	4.0
55～64歳	1,242	69.4	51.3	57.7	54.9	43.3	24.6	9.8	13.0	11.6	2.8
65～74歳	1,093	67.6	48.1	55.9	54.6	43.6	22.3	4.3	8.3	7.2	1.6
75歳以上	785	53.1	36.3	40.3	39.5	32.4	14.1	0.6	3.5	3.5	0.2
男	3,827	71.5	54.7	59.6	58.2	45.5	25.3	16.9	9.1	6.4	3.9
10～14歳	212	82.8	63.8	72.5	72.5	66.1	33.7	5.5	2.2	2.2	-
15～24歳	449	68.5	52.4	55.0	52.3	41.2	19.8	11.4	8.3	6.6	3.0
25～34歳	530	74.7	60.1	64.5	63.8	47.7	32.0	20.4	9.5	7.5	3.3
35～44歳	691	77.6	66.4	65.9	64.7	52.0	30.9	28.9	10.7	5.4	5.9
45～54歳	513	76.1	60.9	65.1	63.8	46.7	26.4	27.0	11.5	6.8	7.0
55～64歳	601	68.0	46.9	52.9	50.5	38.6	20.2	16.7	12.6	10.0	5.0
65～74歳	514	66.2	43.7	57.3	55.7	42.3	23.2	6.8	7.3	5.4	1.9
75歳以上	317	56.8	40.5	43.5	43.1	36.6	14.6	1.2	3.5	3.5	0.4
女	4,108	75.3	60.4	64.2	62.2	51.3	27.0	5.5	11.5	10.9	1.2
10～14歳	203	81.9	66.3	71.9	69.4	61.0	26.9	7.6	7.4	7.4	0.5
15～24歳	438	80.0	59.2	70.6	67.7	59.7	21.9	10.0	14.2	11.1	3.9
25～34歳	545	88.5	76.6	79.5	77.9	64.3	37.9	11.0	21.4	21.4	0.6
35～44歳	708	86.1	74.3	73.8	72.7	59.2	35.7	4.5	8.6	8.0	1.3
45～54歳	526	75.7	62.4	63.1	60.5	47.0	24.2	7.5	11.7	11.2	1.0
55～64歳	641	70.7	55.5	62.1	58.9	47.6	28.7	3.3	13.4	13.2	0.7
65～74歳	579	68.8	52.0	54.7	53.7	44.8	21.4	2.1	9.2	8.8	1.4
75歳以上	468	50.5	33.5	38.2	37.1	29.6	13.7	0.1	3.5	3.5	-

資料 総務省「社会生活基本調査報告」

18-11 都道府県別文化施設数、宗教団体数、新聞発行数等

ア) 公立図書館についてのものである。(学校図書館は除く。)  
 イ) 絵画・彫刻・工芸品、書跡・古書・考古・歴史資料、建造物である。国宝の件数を含む。補遺(現在所有者不明なもの、戦後連合国側に提出したまま返還されないもの)を含む。重要文化財(建造物)「旧筑後川橋梁(筑後川昇開橋)」については、福岡県と佐賀県にまたがるため、両県それぞれで計上している。そのため、各都道府県の合計と総数は一致しない。  
 ウ) 日刊紙の発行部数である。

都道府県	ア) 図 書 館			イ) 国 宝・重 要 財 文 化	ウ) 宗 教 団 体 数	新 聞 発 行 部 数	うち		ス ポ ー ツ 施 設
	館 数	蔵 書 冊 数	個 人 貸 出 数				朝 夕 刊 セ ッ ト	朝 刊 の み	
	(平成26.4.1現在)	(平成26.3.31現在)	(平成25年度)	(平成27.12.1現在)	(平成25年末現在)	(平成26.10月現在)			(平成20.10.1現在)
総 数	3,226	422,123	676,765	13,049	219,939	45,363	11,356	32,980	222,533
北海道	143	18,636	24,130	52	6,082	1,906	575	1,167	12,919
青森県	35	4,288	3,105	56	2,015	477	243	232	3,436
岩手県	47	5,110	4,372	77	1,920	389	0.1	388	3,120
宮城県	41	5,826	7,391	57	2,647	673	61	610	4,452
秋田県	49	3,859	2,267	38	2,236	367	0.0	366	3,098
山形県	36	3,677	3,957	99	3,603	417	-	416	3,011
福島県	61	6,547	6,099	97	5,421	678	0.0	667	5,197
茨城県	59	10,231	14,591	73	4,591	1,089	37.0	1,050	6,266
栃木県	51	7,818	10,816	156	3,401	757	13	742	4,796
群馬県	54	7,315	10,359	57	3,005	841	10	815	4,235
埼玉県	158	23,834	42,809	80	6,151	2,492	478	2,000	10,196
千葉県	142	19,488	32,710	76	7,688	2,212	570	1,623	9,284
東京都	387	47,656	111,532	2,757	8,887	4,946	2,020	2,641	12,162
神奈川県	81	17,086	37,484	346	5,119	3,137	1,162	1,921	9,922
新潟県	70	7,569	10,710	83	8,421	761	37	720	5,725
富山県	56	4,999	5,182	50	4,254	427	3	418	2,422
石川県	43	5,480	6,447	130	3,758	473	69	401	2,861
福井県	37	5,452	4,148	109	3,854	297	-	292	1,947
山梨県	52	4,907	4,371	108	3,071	328	3.1	324	2,342
長野県	113	9,877	11,758	187	5,058	840	41	795	6,303
岐阜県	70	7,819	9,919	154	6,887	741	74.0	660	4,536
静岡県	95	13,801	22,205	220	7,202	1,278	776.0	489	6,445
愛知県	97	21,394	45,837	328	11,316	2,548	503	1,984	10,467
三重県	39	6,045	8,286	185	4,623	673	58	595	3,520
滋賀県	49	9,478	11,376	818	5,633	512	72	438	2,607
京都府	64	6,862	13,803	2,160	6,914	1,013	465	528	3,960
大阪府	145	24,416	53,481	673	10,048	3,331	1,962	1,259	9,236
兵庫県	94	14,481	31,390	466	11,022	2,117	923	1,166	8,041
奈良県	31	5,190	7,148	1,320	5,322	602	288	311	2,305
和歌山県	28	3,215	2,965	388	3,206	405	78	275	2,140
鳥取県	29	3,447	2,717	55	1,739	237	-	236	1,614
島根県	37	3,414	3,072	97	2,997	285	-	285	2,209
岡山県	63	7,567	10,875	167	4,584	653	45	604	3,929
広島県	84	8,592	14,437	209	6,095	985	30	953	5,335
山口県	51	5,886	8,645	135	3,415	619	13	556	3,591
徳島県	28	3,815	3,316	46	2,682	290	41	247	1,944
香川県	29	4,103	4,342	120	2,495	366	0.1	364	2,126
愛媛県	44	4,783	6,094	158	3,413	471	0.0	470	3,098
高知県	37	2,833	2,589	89	3,176	226	115	110	2,038
福岡県	116	13,494	24,448	201	8,451	1,763	311	1,448	6,832
佐賀県	30	3,632	5,150	50	2,648	263	1	262	1,948
長崎県	38	5,543	6,690	67	3,072	425	-	425	3,460
熊本県	49	5,267	6,879	67	3,350	467	62	405	4,211
大分県	32	3,901	3,402	88	4,181	388	211.0	176	3,014
宮崎県	31	3,743	3,011	18	1,522	362	0.0	320	2,940
鹿児島県	64	5,260	5,616	36	2,280	433	-	433	4,985
沖縄県	37	4,487	4,836	31	484	359	7	351	2,308
補遺	-	-	-	16	-	-	-	-	-
海外	-	-	-	-	-	44	2	42	-

資料 公益社団法人日本図書館協会「日本の図書館 統計と名簿」、文化庁「文化財指定等の件数」「宗教年鑑」、一般社団法人日本新聞協会「日本新聞年鑑」、文部科学省「体育・スポーツ施設現況調査」

