

第 19 章

社 会 保 障

第19章 社会 保 障

介護保険

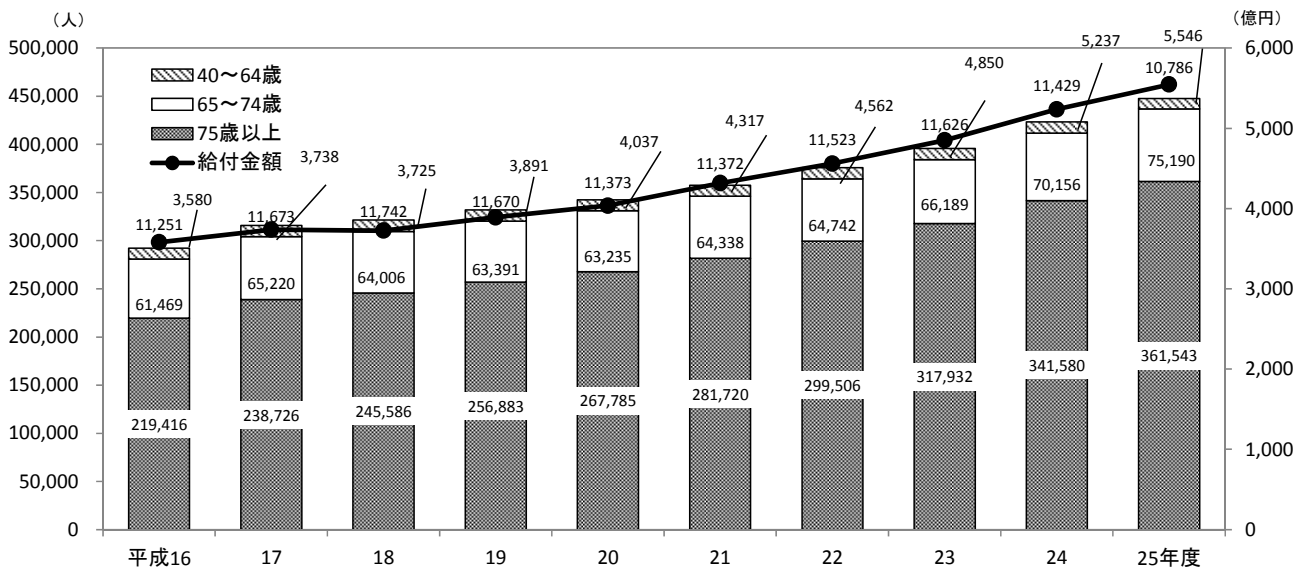
65歳以上の5.0人に1人 75歳以上の2.7人に1人が要介護・要支援認定者

平成25年度の介護保険の給付金額は、5,546億387万円で前年に比べ309億4,721万円(同5.9%)増加しており、平成16年度の3,580億3,021万円と比べると1,965億7,366万円の増加で、約1.5倍になっています。

平成25年度末の要介護・要支援認定者数は、40歳から64歳で1万786人、65歳から74歳で7万5190人、75歳以上で36万1,543人の合計44万7,519人となっており、平成16年度の29万2,136人と比べると15万5,383人の増加で約1.5倍になっています。

総務省が公表した平成25年10月1日の推計人口では、大阪府の65歳以上の人口は、218万4千人、75歳以上の人口は、97万8千人で、65歳以上では5.0人に1人、75歳以上では2.7人に1人が要介護・要支援認定者となっています。

要介護・要支援認定者数及び給付金額の推移（大阪府）



[表 19-7～8、厚生労働省「介護保険事業状況報告」参照]

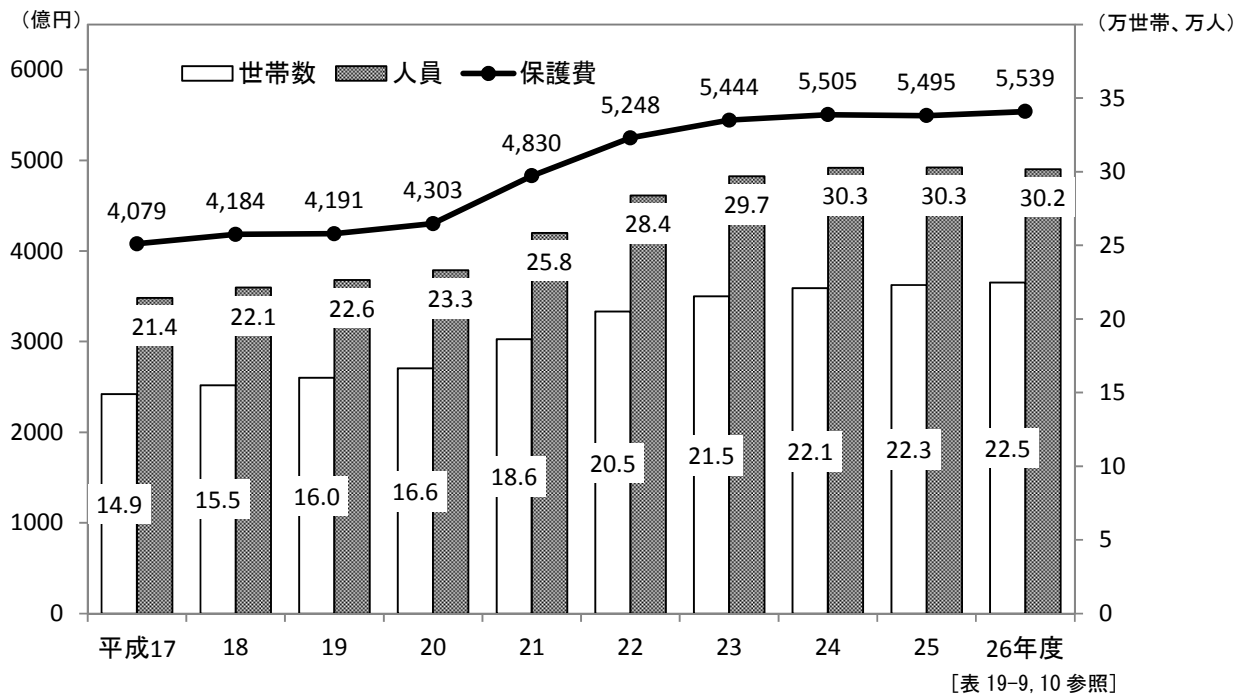
生活保護

生活保護受給者は年々増加

平成26年度の生活保護状況は被保護世帯数が22万4,857世帯(前年度比0.8%増)、保護人員が30万1,620人(同0.5%減)、保護費支出額5,538億9,032万円(同0.8%増)となっています。これを平成17年度と比較すると、世帯数は7万5,888世帯増で約1.5倍、実人員は8万7,245人増で約1.4倍、保護費は1,459億4,250万円増で約1.4倍となっています。(※平成26年度の数値は、平成27年3月中の速報値)

全国の生活保護受給世帯数は162万2,458世帯で全世帯の2.9%ですが、大阪府は全世帯の5.4%となっており全国の約1.9倍となっています。(※世帯数は平成27年1月1日現在の住民基本台帳世帯数を用いて計算)

保護世帯数、人員及び保護費の推移



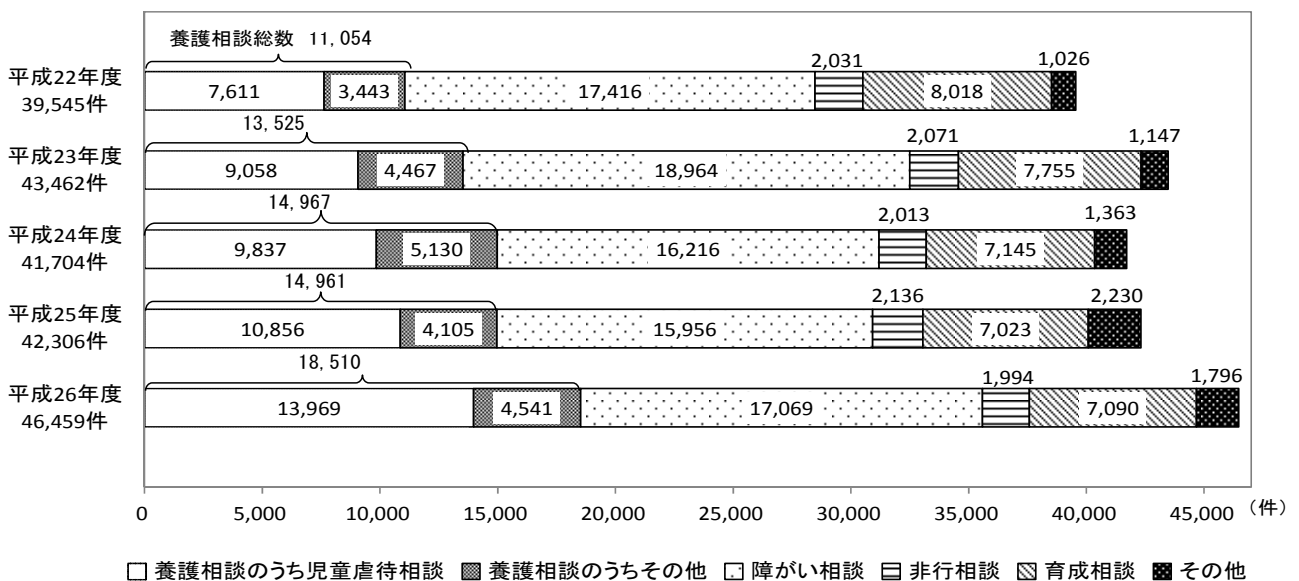
児童相談所の相談受付件数

児童虐待の相談件数が増加

児童相談所における平成26年度の相談受付件数は4万6,459件で、前年度に比べ4,153件増加しました。相談内容の内訳では、養護相談が1万8,510件で最も多く総相談件数の39.8%を占めており、次いで、障がい相談が1万7,069件(同36.7%)、育成相談が7,090件(同15.3%)、非行相談が1,994件(同4.3%)、保健相談が62件(同0.1%)の順になっています。

養護相談件数は年々増加傾向にあります。特に児童虐待相談件数は平成22年度に7,611件(同19.2%)であったのが、平成26年度には13,969件(同30.1%)と約1.7倍になっています。

児童相談所相談受付件数の推移



[表 19-15 参照]

19 - 1 全国健康保険協会管掌健康保険

1) 健康保険法第3条第2項被保険者に係る分は含まれていない。
 (1) 適用事業所数、被保険者数等

(各年度末現在)

区 分	単位	平成22年度	平成23年度	平成24年度	平成25年度	平成26年度
事業所数	所	137,222	135,875	137,345	141,121	146,907
被保険者数	人	1,621,158	1,619,821	1,637,281	1,665,154	1,730,217
平均標準報酬月額	円	299,839	299,418	299,243	299,748	301,399

(2) 給付件数・金額

ア) 診療費には、薬剤支給、入院時食事療養費・生活療養費(標準負担額差額支給分を除く)、訪問看護療養費を含み、高齢受給者分は被保険者分に含まれる。
 診療費の件数には、入院時食事療養費・生活療養費(標準負担額差額支給分を除く)は含まれていない。
 イ) 療養費には、入院時食事療養費・生活療養費(標準負担額差額支給)を含む。
 ウ) 被保険者の高額療養費には、世帯合算高額療養費及び高額介護合算療養費を含む。

給付区分	平成24年度		平成25年度		平成26年度	
	件数	金額	件数	金額	件数	金額
総数	34,233,611	419,360,693	34,676,999	428,096,528	35,685,699	443,430,758
被保険者	千円		千円		千円	
総数	18,496,938	242,695,187	18,897,652	249,907,258	19,555,547	260,955,612
ア) 診療費	16,794,116	209,046,309	17,225,606	216,551,407	17,874,924	226,709,423
イ) 療養費	1,572,990	8,812,467	1,545,439	8,427,815	1,552,805	8,637,539
ウ) 移送費	1	15	-	-	-	-
傷病手当金	74,322	14,322,368	75,038	14,502,082	75,003	14,649,207
埋葬料	2,063	102,948	1,911	95,401	1,927	96,095
出産育児一時金	9,631	4,036,260	10,028	4,201,980	10,694	4,482,862
出産手当金	8,508	4,000,907	9,138	4,257,851	9,755	4,614,138
ウ) 高額療養費	35,307	2,373,913	30,492	1,870,721	30,439	1,766,348
被扶養者	15,736,673	176,665,506	15,779,347	178,189,270	16,130,152	182,475,146
総数	14,863,717	160,255,860	14,937,189	162,461,380	15,297,008	167,114,171
ア) 診療費	836,595	5,176,180	809,028	4,862,603	801,321	4,898,849
イ) 療養費	7	116	4	55	2	39
ウ) 移送費	1,468	73,400	1,294	64,700	1,303	65,150
家族埋葬料	24,975	10,468,860	24,519	10,277,370	23,669	9,922,752
家族出産育児一時金	9,911	691,089	7,313	523,162	6,849	474,185
高額療養費						

資料 全国健康保険協会大阪支部

19 - 2 国民健康保険

(1) 保険者数、被保険者数

ア) 同種又は同業組合で営むものである。

(各年度末現在)

年 度	保 険 者 数			被 保 険 者 数			
	総 数	市 町 村	ア) 組 合	総 数	世 帯 主	非 世 帯 主	
平成22年度	団体	59	43	16	2,776,090	1,587,966	1,188,124
	人	59	43	16	2,744,325	1,582,964	1,161,361
		59	43	16	2,702,338	1,573,652	1,128,686
		59	43	16	2,649,345	1,560,920	1,088,425
		59	43	16	2,575,370	1,538,117	1,037,253
平成26年度	59	43	16	2,575,370	1,538,117	1,037,253	

(2) 給付件数・金額

給付区分	件 数			金 額			
	平成24年度	平成25年度	平成26年度	平成24年度	平成25年度	平成26年度	
総数	43,202,345	43,245,834	43,303,317	723,639,157	730,976,165	735,662,063	
療養の給付	一般診療	38,307,086	38,422,387	38,471,976	617,598,437	625,687,554	629,585,990
	入院	558,510	553,710	545,546
入院外	21,760,659	21,602,589	21,348,571	
歯科診療	5,084,166	5,146,020	5,190,582	
薬剤支給	10,903,751	11,120,068	11,387,277	
療養費	2,860,290	2,717,975	2,617,851	22,593,120	20,880,331	20,115,048	
その他	931,317	964,995	1,002,973	8,187,508	8,026,422	7,664,753	
出産育児給付	14,780	14,493	13,636	6,177,737	6,047,942	5,684,953	
葬祭費の給付	14,056	13,979	13,721	645,780	649,430	631,139	
その他	902,481	936,523	975,616	1,363,991	1,329,050	1,348,660	
高額療養費	1,103,652	1,140,477	1,210,517	75,260,090	76,381,858	78,296,271	

資料 大阪府福祉部国民健康保険課

19-3 厚生年金保険

(各年度末現在)

区分	単位	平成22年度	平成23年度	平成24年度	平成25年度	平成26年度
事業所数	所	147,506	146,555	147,557	151,862	157,439
被保険者数	人	3,095,146	3,116,440	3,075,875	3,155,723	3,196,913
平均標準報酬額	円	321,808	321,747	324,080	320,944	324,388

資料 日本年金機構大手前年金事務所

19-4 支給区分別国民年金受給権者数、年金額等

(1) 福祉関係

ア) 受給権者に対する裁定総額である。 イ) 支給停止額を差し引いたものである。 (各年度末現在)

支給区分	平成25年度				平成26年度				
	受給権者数	ア) 年金額	停止額	イ) 支給年金額	受給権者数	ア) 年金額	停止額	イ) 支給年金額	
	人	千円			人	千円			
総数	総数	68,949	61,663,766	2,763,288	58,900,478	70,149	61,696,201	2,726,359	58,969,841
	全部支給	65,545	58,757,407	-	58,757,407	66,740	58,830,209	-	58,830,209
	全部支給停止	3,371	340,407	197,336	143,071	357	326,861	187,228	139,632
老福祉年金	総数	91	36,290	14,368	21,922	61	24,149	11,162	12,986
	全部支給	50	19,940	-	19,940	31	12,273	-	12,273
	全部支給停止	12	4,785	2,803	1,982	6	2,375	1,661	713
障害年金	総数	68,858	61,627,476	2,748,920	58,878,556	70,088	61,672,052	2,715,197	58,956,855
	全部支給	65,495	58,737,467	-	58,737,467	66,709	58,817,936	-	58,817,936
	全部支給停止	359	335,622	194,533	141,089	351	324,486	185,567	138,919
遺族年金	総数	-	-	-	-	-	-	-	-
	全部支給	-	-	-	-	-	-	-	-
	全部支給停止	-	-	-	-	-	-	-	-

(2) 拠出関係

ウ) 準母子年金を含む。

支給区分	平成25年度				平成26年度				
	受給権者数	ア) 年金額	停止額	イ) 支給年金額	受給権者数	ア) 年金額	停止額	イ) 支給年金額	
	人	千円			人	千円			
総数	総数	1,995,342	1,274,327,348	19,811,570	1,254,515,778	2,064,273	1,304,685,021	20,412,596	1,284,272,425
	全部支給	1,963,033	1,254,515,110	-	1,254,515,110	2,030,459	1,284,271,761	-	1,284,271,761
	全部支給停止	1	1,002	334	668	1	995	331	664
老齢年金	総数	50,313	24,759,044	292,552	24,466,492	43,534	21,179,390	268,778	20,910,612
	全部支給	49,605	24,466,492	-	24,466,492	42,874	20,910,612	-	20,910,612
	全部支給停止	708	292,552	292,552	-	660	268,778	268,778	-
通老齢年金	総数	43,441	9,673,778	17,576	9,656,202	38,429	8,486,485	16,196	8,470,289
	全部支給	43,346	9,656,202	-	9,656,202	38,342	8,470,289	-	8,470,289
	全部支給停止	95	17,576	17,576	-	87	16,196	16,196	-
障害年金	総数	2,722	2,402,007	189,457	2,212,550	2,504	2,175,104	172,528	2,002,576
	全部支給	2,496	2,212,550	-	2,212,550	2,295	2,002,576	-	2,002,576
	全部支給停止	226	189,457	189,457	-	209	172,528	172,528	-
り) 母子年金	総数	1	1,002	334	668	1	995	331	664
	全部支給	1	1,002	334	668	1	995	331	664
	全部支給停止	-	-	-	-	-	-	-	-
遺児年金	総数	-	-	-	-	-	-	-	-
	全部支給	-	-	-	-	-	-	-	-
	全部支給停止	-	-	-	-	-	-	-	-
寡婦年金	総数	1,196	523,749	185,276	338,473	1,010	435,394	164,793	270,601
	全部支給	761	338,473	-	338,473	617	270,601	-	270,601
	全部支給停止	435	185,276	185,276	-	393	164,793	164,793	-
障害年金	総数	53,292	45,525,485	4,156,308	41,369,177	54,453	45,795,731	4,220,120	41,575,611
	全部支給	48,178	41,369,177	-	41,369,177	49,170	41,575,611	-	41,575,611
	全部支給停止	5,114	4,156,308	4,156,308	-	5,283	4,220,120	4,220,120	-
遺族年金	総数	14,528	11,351,852	5,191,191	6,160,661	14,434	11,113,504	5,075,049	6,038,455
	全部支給	5,843	6,160,661	-	6,160,661	5,837	6,038,455	-	6,038,455
	全部支給停止	8,685	5,191,191	5,191,191	-	8,597	5,075,049	5,075,049	-
老基礎年金	総数	1,829,849	1,180,090,431	9,778,876	1,170,311,555	1,909,908	1,215,498,418	10,494,801	1,205,003,617
	全部支給	1,812,804	1,170,311,555	-	1,170,311,555	1,891,324	1,205,003,617	-	1,205,003,617
	全部支給停止	17,045	9,778,876	9,778,876	-	18,584	10,494,801	10,494,801	-

資料 日本年金機構大手前年金事務所

19-5 一般及び日雇雇用保険給付件数、金額等

給付区分		単位	平成22年度	平成23年度	平成24年度	平成25年度	平成26年度
一般	離職票提出件数	件	155,344	152,060	149,190	139,868	135,347
	受給資格決定件数	件	153,659	151,224	149,062	138,822	134,135
	初回受給者数	人	122,391	116,852	112,301	101,521	95,274
	受給者実人員(月平均)	人	46,851	42,874	41,510	37,637	33,867
	保険金支給額	千円	73,874,154	67,642,441	65,783,171	59,405,716	53,290,913
	支給終了者数	人	97,216	89,211	84,357	77,962	71,493
	給付延日数	日	14,431,248	13,105,286	12,560,544	11,343,189	10,159,782
離職票交付枚数	枚	361,671	372,973	385,386	383,399	384,242	
日雇	受給者実人員	人	31,432	30,648	31,754	33,039	32,209
	保険金支給額	千円	2,320,956	2,192,870	2,192,416	2,196,664	2,170,319
	日雇労働被保険者手帳交付件数	件	3,918	3,757	3,867	3,896	3,815

資料 大阪労働局職業安定部「職業安定業務統計」

19-6 補償種類別労災保険給付件数、金額等

- 1) 各労働基準監督署において各年度中に支払った労働者災害補償給付である。なお、厚生労働省支払い分を含む。
 2) 年金給付は、傷病(補償)年金・障害(補償)年金・遺族(補償)年金の合計である。療養(補償)給付には傷病(補償)年金受給者に係る療養(補償)給付を含み、通勤災害も含む。

給付区分		単位	平成22年度	平成23年度	平成24年度	平成25年度	平成26年度
総	件数	件	400,893	399,998	416,680	402,010	412,387
	新規受給者数	人	42,633	43,319	45,763	43,780	44,754
	金額	円	61,031,840,709	60,349,778,732	62,195,346,221	60,607,403,861	60,977,561,452
療養(補償)給	件数	件	241,748	241,814	258,528	247,411	257,645
	日数	日	4,983,216	4,938,677	5,314,797	4,953,370	5,191,734
	金額	円	16,859,794,965	16,872,748,615	18,850,829,575	17,745,638,703	18,737,798,369
休業(補償)給	件数	件	39,028	38,408	38,869	36,882	37,748
	日数	日	1,266,283	1,253,827	1,252,675	1,212,471	1,239,558
	金額	円	6,963,482,721	6,858,630,418	6,899,364,238	6,645,216,366	6,797,233,991
障害(補償)一時金	件数	件	2,204	2,116	2,052	2,032	2,136
	金額	円	3,433,105,459	3,291,741,024	3,192,508,211	3,255,409,404	3,136,397,816
遺族(補償)一時金	件数	件	81	52	57	67	62
	金額	円	615,412,228	395,095,854	526,087,820	510,054,716	513,585,822
葬祭料(葬祭給付)	件数	件	256	213	243	255	223
	金額	円	181,347,318	155,054,190	175,092,650	185,587,080	164,527,340
介護(補償)給	件数	件	4,619	4,624	4,503	4,366	4,300
	金額	円	582,313,022	581,146,512	565,588,953	551,337,350	540,491,681
年金等給付	件数	件	111,987	111,684	111,394	110,077	108,751
	金額	円	32,368,789,565	32,164,430,258	31,956,335,659	31,687,970,809	31,044,238,121
二次健康診断等給	件数	件	970	1,087	1,034	920	1,522
	金額	円	27,595,431	30,931,861	29,539,115	26,189,433	43,288,312

資料 厚生労働省「労働者災害補償保険事業年報」

1 9 - 7 保険者別介護保険被保険者数、認定者数及び受給者数

ア) くすのきは守口市、門真市及び四條畷市の3市で構成する広域連合である。

保 険 者	第1号 被保険者数 (当年度末現在)	要介護(要支援) 認定者数 (当年度末現在)		居宅介護(介護予防) サービス受給者数 (当年度累計)		地域密着型介護(介護予 防) サービス受給者数 (当年度累計)		施設介護 サービス受給者数 (当年度累計)	
		第1号 被保険者	第2号 被保険者	第1号 被保険者	第2号 被保険者	第1号 被保険者	第2号 被保険者	第1号 被保険者	第2号 被保険者
人									
平成 2 1 年度	1,921,611	346,058	11,372	2,488,916	87,502	128,501	2,195	560,824	8,586
2 2	1,943,836	364,248	11,523	2,641,583	89,615	140,578	2,253	558,503	7,962
2 3	1,999,147	384,121	11,626	2,840,085	93,012	159,977	2,555	562,653	8,235
2 4	2,089,018	411,736	11,429	3,051,088	92,853	180,074	2,644	572,098	8,154
平成 2 5 年度	2,172,930	445,993	11,176	3,283,580	90,555	195,543	2,450	578,162	7,557
大 阪 市 地 域	644,463	152,791	3,324	1,130,817	26,367	58,496	649	198,584	2,209
三 島 地 域	258,832	43,824	1,187	322,113	9,740	22,821	336	61,327	1,012
豊 能 地 域	162,882	31,396	733	231,525	5,683	16,181	208	40,035	490
北 河 内 地 域	295,134	53,445	1,590	394,540	12,852	21,761	248	68,493	1,195
中 河 内 地 域	214,912	43,230	1,104	323,096	9,272	20,535	282	58,369	918
南 河 内 地 域	166,211	32,636	870	233,834	6,850	17,112	232	46,162	558
泉 北 地 域	288,675	59,064	1,488	429,717	12,595	23,578	286	71,263	891
泉 南 地 域	141,821	29,607	880	217,938	7,196	15,059	209	33,929	284
大 阪 市	644,463	152,791	3,324	1,130,817	26,367	58,496	649	198,584	2,209
堺 市	212,897	46,074	1,107	334,104	9,384	19,484	184	52,768	638
岸 和 田 市	48,504	10,461	303	79,591	2,424	4,508	73	11,219	106
豊 中 市	96,035	19,378	454	142,423	3,634	10,544	143	22,268	248
池 田 市	25,364	4,877	90	36,753	663	2,984	15	6,768	77
吹 田 市	79,142	14,874	380	107,641	2,978	7,878	112	20,039	377
泉 大 津 市	17,080	2,812	83	20,258	792	812	22	3,673	42
高 槻 市	92,968	14,687	361	111,373	3,152	7,880	128	20,569	275
貝 塚 市	20,757	4,103	117	31,300	1,021	1,625	12	4,813	59
枚 方 市	98,228	17,790	538	131,103	4,277	7,007	43	22,340	427
茨 木 市	59,946	10,076	288	73,226	2,294	5,308	70	13,644	235
八 尾 市	69,484	13,687	354	102,925	2,990	8,563	81	18,591	264
泉 佐 野 市	23,684	5,531	169	40,412	1,364	2,984	68	6,232	59
富 田 林 市	29,629	5,909	170	44,835	1,377	4,384	49	8,374	103
寝 屋 川 市	62,161	10,466	300	83,603	2,593	6,223	123	13,110	242
河 内 長 野 市	31,862	6,651	165	44,579	1,234	3,572	73	7,680	77
松 原 市	33,465	6,074	170	43,039	1,235	1,376	49	11,058	144
大 東 市	29,632	5,180	157	36,453	1,230	2,289	19	7,751	191
和 泉 市	39,550	6,306	209	45,704	1,726	1,500	44	9,984	104
箕 面 市	30,560	5,267	148	39,859	1,128	2,268	50	7,438	106
柏 原 市	18,165	3,732	112	24,491	927	1,874	41	5,401	122
羽 曳 野 市	30,097	6,039	156	43,811	1,290	3,639	12	7,760	87
摂 津 市	19,459	3,042	119	21,560	1,011	1,453	26	5,120	113
高 石 市	14,623	2,959	70	22,539	514	1,555	24	3,920	96
藤 井 寺 市	16,849	3,554	85	25,813	565	1,680	28	3,859	69
東 大 阪 市	127,263	25,811	638	195,680	5,355	10,098	160	34,377	532
泉 南 市	15,879	3,102	100	21,810	737	2,225	36	3,626	40
交 野 市	19,293	3,062	101	22,073	782	1,685	41	4,576	16
大 阪 狭 山 市	14,211	2,750	93	20,136	832	1,719	19	3,689	12
大 阪 南 市	15,038	2,802	83	19,288	724	1,894	20	3,763	22
島 本 町	7,317	1,145	39	8,313	305	302	-	1,955	12
豊 能 町	7,382	1,168	24	7,395	133	373	-	1,776	32
勢 町	3,541	706	17	5,095	125	12	-	1,785	27
忠 岡 町	4,525	913	19	7,112	179	227	12	918	11
熊 取 町	10,435	1,879	70	13,130	524	1,100	-	2,233	-
田 尻 町	1,871	386	7	2,909	89	198	-	561	-
岬 町	5,653	1,343	31	9,498	313	525	-	1,482	-
太 子 町	3,402	520	8	3,944	123	141	-	1,143	26
河 南 町	4,483	827	16	5,549	141	497	-	1,658	16
千 早 赤 阪 村	2,213	312	7	2,128	53	104	2	941	24
ア) くすのき	85,820	16,947	494	121,308	3,970	4,557	22	20,716	319

資料 大阪府福祉部高齢介護室介護支援課

19-8 保険者別介護保険給付件数及び給付額

ア) くすのきは守口市、門真市及び四條畷市の3市で構成する広域連合である。

保 険 者	総 数		居宅介護 (介護予防) サービス		地域密着型介護 (介護予防) サービス		施 設 介 護 サ ー ビ ス	
	件 数	金 額	件 数	金 額	件 数	金 額	件 数	金 額
	件 千円							
平成21年度	8,427,652	431,733,564	7,716,626	252,576,461	133,713	26,612,991	577,313	152,544,112
22	9,049,530	456,171,192	8,327,446	275,476,427	146,505	29,127,903	575,579	151,566,862
23	9,789,088	484,995,341	9,042,749	299,073,792	166,727	33,435,628	579,612	152,485,920
24	10,585,862	523,656,660	9,808,784	329,242,485	187,636	39,203,120	589,442	155,211,055
平成25年度	11,442,698	554,603,877	10,648,580	355,680,955	201,617	42,127,931	592,501	156,794,991
大阪市地域	3,971,183	191,725,637	3,708,207	125,343,728	60,334	12,258,543	202,642	54,123,365
三島地域	1,132,801	54,956,641	1,045,715	33,985,491	23,900	4,719,385	63,186	16,251,765
豊能地域	797,469	38,635,800	740,067	24,549,408	16,688	3,588,994	40,714	10,497,399
北河内地域	1,360,139	67,228,970	1,267,537	43,509,051	22,312	5,115,200	70,290	18,604,720
中河内地域	1,101,482	53,825,800	1,022,684	33,971,220	20,386	4,346,031	58,412	15,508,549
南河内地域	795,538	40,576,635	730,821	24,557,712	17,649	3,709,642	47,068	12,309,281
泉北地域	1,541,694	71,716,537	1,441,311	46,183,449	24,847	5,347,824	75,536	20,185,264
泉南地域	742,392	35,937,857	692,238	23,580,896	15,501	3,042,313	34,653	9,314,648
大阪市	3,971,183	191,725,637	3,708,207	125,343,728	60,334	12,258,543	202,642	54,123,365
堺市	1,189,402	54,363,858	1,113,599	35,291,312	20,399	4,363,924	55,404	14,708,621
岸和田市	283,874	12,923,241	267,700	9,008,500	4,725	712,600	11,449	3,202,141
豊中市	490,144	23,248,071	456,568	15,066,453	10,844	2,318,277	22,732	5,863,341
池田市	124,215	6,184,337	114,368	3,731,197	3,062	686,539	6,785	1,766,602
吹田市	382,797	18,607,594	353,932	11,603,164	8,140	1,636,258	20,725	5,368,173
大津市	76,934	3,667,986	71,915	2,380,251	911	208,415	4,108	1,079,320
高槻市	383,429	18,393,743	354,265	11,287,435	8,149	1,721,450	21,015	5,384,858
貝塚市	103,674	5,027,842	97,058	3,298,789	1,660	378,146	4,956	1,350,908
枚方市	455,330	22,193,526	425,198	14,475,664	7,206	1,643,607	22,926	6,074,255
茨木市	261,259	12,550,794	241,314	7,893,726	5,798	1,016,349	14,147	3,640,720
八尾市	341,314	17,578,456	315,633	11,150,157	8,033	1,680,106	17,648	4,748,193
泉佐野市	129,826	6,693,314	120,484	4,377,029	3,053	621,548	6,289	1,694,737
富田林市	148,361	7,407,017	135,429	4,393,821	4,450	838,200	8,482	2,174,996
寝屋川市	278,766	13,940,684	259,010	8,923,030	6,359	1,502,520	13,397	3,515,135
河内長野市	145,968	7,682,649	134,418	4,863,280	3,741	745,891	7,809	2,073,478
松原市	152,753	7,873,345	139,894	4,483,436	1,478	287,727	11,381	3,102,182
大東市	124,405	6,334,159	114,044	3,714,281	2,339	466,238	8,022	2,153,640
和泉市	171,498	8,788,588	158,804	5,349,626	1,683	394,896	11,011	3,044,066
箕面市	140,216	6,842,553	130,151	4,373,174	2,392	507,066	7,673	1,962,312
柏原市	83,675	4,406,377	76,153	2,463,050	1,942	482,388	5,580	1,460,940
羽曳野市	148,647	7,492,174	137,045	4,611,826	3,704	852,570	7,898	2,027,778
摂津市	76,859	3,893,513	70,050	2,282,924	1,508	268,995	5,301	1,341,594
高石市	79,444	3,812,087	73,764	2,372,788	1,613	327,956	4,067	1,111,343
藤井寺市	89,320	4,172,191	83,624	2,761,432	1,743	398,736	3,953	1,012,023
東大阪市	676,493	31,840,967	630,898	20,358,014	10,411	2,183,537	35,184	9,299,416
泉南市	73,080	3,732,894	66,950	2,223,369	2,310	490,407	3,820	1,019,118
交野市	75,416	4,021,504	69,020	2,398,305	1,765	417,583	4,631	1,205,616
大阪狭山市	68,641	3,455,457	63,129	2,087,576	1,780	399,682	3,732	968,199
阪南	67,552	3,282,607	61,809	1,952,736	1,918	400,731	3,825	929,140
島本町	28,457	1,510,996	26,154	918,243	305	76,333	1,998	516,421
豊能町	25,321	1,369,298	23,160	847,563	378	74,011	1,783	447,723
能勢町	17,573	991,542	15,820	531,021	12	3,101	1,741	457,421
忠岡町	24,416	1,084,019	23,229	789,472	241	52,632	946	241,915
熊取町	43,362	2,270,507	40,027	1,422,985	1,101	261,810	2,234	585,712
田尻町	9,576	497,587	8,803	296,401	200	49,225	573	151,961
岬町	31,448	1,509,864	29,407	1,001,087	534	127,847	1,507	380,930
太子町	14,507	830,219	13,187	510,230	142	33,910	1,178	286,079
河内町	19,010	1,125,428	16,836	576,106	504	126,281	1,670	423,042
千早赤阪村	8,331	538,155	7,259	270,005	107	26,644	965	241,505
ア) くすのき	426,222	20,739,096	400,265	13,997,771	4,643	1,085,251	21,314	5,656,074

19-9

市町村、扶助別保護世帯数及び人員

- 1) 生活保護法に基づく被保護世帯数及び人員である。
 2) 各年度については年平均値、平成26年度については、3月中の世帯数及び人員の速報値である。
 ア) 1人で2種以上の扶助を受けた場合も計上されているので各項目の合計は実数と一致しない。

市 町 村	実 数		ア) 扶 助 区 分							
	世 帯 数	人 員	生 活	住 宅	教 育	介 護	医 療	出 産	生 業	葬 祭
平成22年度	205,136	283,987	262,589	256,847	25,435	33,173	215,790	29	7,346	547
23	215,290	296,977	274,712	269,160	25,960	36,622	231,052	29	7,839	532
24	220,847	302,837	280,085	275,406	25,476	40,082	236,455	26	8,053	514
25	223,051	303,015	279,186	275,594	23,919	43,622	239,425	25	7,727	520
平成26年度	224,857	301,620	278,376	275,352	23,573	48,398	244,505	26	7,058	580
大阪市地域	117,453	148,586	139,270	136,952	8,864	24,678	117,510	24	3,453	363
三島地域	12,725	18,295	16,493	16,553	1,730	2,285	16,241	-	454	21
豊能地域	9,152	12,592	10,881	11,233	936	2,008	10,033	-	343	23
北河内地域	22,071	31,497	28,615	28,646	2,861	4,843	25,593	-	985	54
中河内地域	21,389	30,399	27,968	28,004	3,044	4,650	24,623	1	524	40
南河内地域	9,300	13,896	12,813	12,357	1,617	2,059	11,490	-	467	15
泉北地域	24,009	33,988	31,284	30,896	3,358	5,798	27,873	1	387	50
泉南地域	8,758	12,367	11,052	10,711	1,163	2,077	11,142	-	445	14
大阪市	117,453	148,586	139,270	136,952	8,864	24,678	117,510	24	3,453	363
堺市	18,766	26,177	24,110	23,959	2,434	4,810	21,591	1	234	38
岸和田市	4,178	6,068	5,511	5,376	616	955	5,689	-	241	7
豊中市	7,502	10,373	8,883	9,297	763	1,745	8,322	-	311	21
池田市	672	859	790	770	60	113	708	-	6	-
吹田市	4,349	6,222	5,644	5,721	606	914	5,807	-	63	8
泉大津市	1,270	1,865	1,699	1,693	212	188	1,644	-	61	3
高槻市	4,234	6,289	5,729	5,745	668	667	5,963	-	192	4
貝塚市	1,220	1,718	1,521	1,465	174	253	1,608	-	66	3
守口市	4,404	6,225	5,664	5,602	562	1,091	5,223	-	103	9
枚方市	5,613	8,122	7,066	7,303	736	1,184	5,472	-	354	14
茨木市	2,925	4,081	3,570	3,567	324	480	3,166	-	149	7
八尾市	5,584	8,141	7,630	7,551	939	1,360	7,880	-	290	6
泉佐野市	1,359	1,809	1,571	1,489	133	379	1,722	-	37	2
富田林市	1,892	2,925	2,665	2,669	355	422	2,206	-	149	5
寝屋川市	5,255	7,620	7,073	7,014	757	1,146	7,302	-	222	15
河内長野市	1,127	1,707	1,559	1,506	198	230	1,407	-	54	2
松原市	2,283	3,242	2,974	2,850	324	569	2,763	-	21	3
大東市	936	1,250	1,154	1,132	85	265	1,106	-	6	3
和泉市	2,930	4,430	4,068	3,910	541	542	3,235	-	21	5
箕面市	893	1,235	1,100	1,109	97	118	904	-	21	2
柏原市	974	1,358	1,203	1,229	137	214	1,274	-	47	4
羽曳野市	2,109	3,225	3,043	2,924	424	454	3,022	-	128	2
門真市	4,581	6,398	5,953	5,918	540	900	4,970	-	243	13
摂津市	1,101	1,545	1,421	1,384	121	207	1,167	-	44	2
高石市	648	938	888	833	99	156	904	-	41	3
藤井寺市	1,173	1,744	1,618	1,597	204	245	1,214	-	74	-
東大阪市	14,831	20,900	19,135	19,224	1,968	3,076	15,469	1	187	30
泉南市	809	1,163	1,012	1,012	90	183	727	-	54	2
四條畷市	652	881	791	776	56	133	834	-	14	-
交野市	630	1,001	914	901	125	124	686	-	43	-
大阪狭山市	531	727	651	624	51	108	631	-	26	1
阪南市	502	643	573	564	41	159	539	-	13	-
島本町	116	158	129	136	11	17	138	-	6	-
豊能町	24	46	36	14	11	9	35	-	2	-
忠勢町	61	79	72	43	5	23	64	-	3	-
熊岡町	395	578	519	501	72	102	499	-	30	1
熊取町	354	502	443	419	58	64	439	-	18	-
田尻町	153	212	196	197	24	30	185	-	9	-
岬町	183	252	225	189	27	54	233	-	7	-
太子町	113	233	220	138	57	6	174	-	15	1
河内町	55	69	60	45	4	20	56	-	-	1
千早赤阪村	17	24	23	4	-	5	17	-	-	-

資料 大阪府福祉部地域福祉推進室社会援護課、大阪市福祉局生活福祉部保護課、堺市健康福祉局生活福祉部生活援護管理課、豊中市健康福祉部福祉事務所、高槻市健康福祉部福祉事務所、東大阪市福祉部生活福祉室、枚方市福祉部生活福祉室

19-10 市町村、扶助別保護費支出額

1) 生活保護法に基づく保護費の各年度の支出である。
 2) 平成26年度については速報値である。

市町村	総額	扶助費区分									就労自立給付金	保護施設事務費
		生活	住宅	教育	介護	医療	出産	生業	葬祭			
千円												
平成22年度	524,839,092	186,174,695	83,038,577	2,951,524	8,891,334	235,627,525	19,069	1,620,468	1,423,563	-	5,092,337	
23	544,350,738	191,300,380	87,222,777	3,003,107	9,487,330	245,161,802	18,103	1,670,352	1,369,320	-	5,117,567	
24	550,528,970	193,719,974	89,624,426	2,941,531	10,234,070	245,743,029	14,430	1,706,501	1,326,248	-	5,218,761	
25	549,482,260	187,492,171	90,457,026	2,848,766	10,516,394	249,886,486	16,663	1,619,725	1,325,278	-	5,319,752	
平成26年度	553,890,326	188,266,583	91,617,177	2,853,370	10,621,045	252,085,653	14,537	1,670,971	1,376,899	52,287	5,331,806	
大阪市	291,591,922	99,970,829	49,979,426	1,141,348	5,444,928	129,975,125	10,981	671,925	894,604	26,032	3,476,721	
堺市	47,035,034	15,506,701	6,909,586	269,867	1,017,283	22,785,016	677	154,065	113,707	5,045	273,087	
岸和田市	10,061,573	3,435,821	1,542,445	69,333	196,829	4,716,580	-	39,657	13,206	-	47,703	
豊中市	18,475,313	6,036,983	3,057,132	92,525	362,122	8,670,640	996	66,252	30,628	4,258	153,777	
池田市	1,730,372	564,202	282,163	7,576	24,270	822,173	-	5,482	763	235	23,508	
吹田市	10,417,211	3,507,535	1,730,759	68,762	174,780	4,777,074	-	43,884	19,148	1,972	93,296	
泉大津市	3,035,438	988,669	482,025	21,587	37,113	1,468,165	349	9,149	4,974	263	23,142	
高槻市	10,021,752	3,497,483	1,674,557	78,381	119,735	4,484,021	240	37,218	5,454	1,133	123,530	
貝塚市	3,091,952	930,356	337,123	16,774	78,052	1,686,031	-	9,837	1,496	344	31,941	
守口市	10,952,703	3,628,117	1,726,062	60,531	254,678	5,151,401	229	37,879	22,241	687	70,878	
枚方市	13,367,332	4,637,534	2,181,973	80,838	292,074	5,971,208	-	65,859	25,272	1,596	110,979	
茨木市	7,141,256	2,320,080	1,130,120	36,753	83,757	3,431,619	-	24,828	6,204	1,370	106,525	
八尾市	13,408,341	4,701,047	2,302,635	100,066	334,384	5,849,583	-	56,411	26,194	-	38,020	
泉佐野市	3,478,308	958,148	398,915	14,545	84,221	1,975,358	-	8,456	6,208	189	32,266	
富田林市	4,326,579	1,422,351	723,836	42,458	85,364	2,003,302	-	29,404	10,153	-	9,711	
寝屋川市	12,806,506	4,590,407	2,088,837	92,792	273,679	5,637,428	-	42,609	25,897	319	54,537	
河内長野市	2,598,847	887,754	405,741	20,000	54,448	1,160,320	5	16,369	4,921	-	49,290	
松原市	5,650,581	1,867,352	842,886	38,398	113,821	2,726,082	144	21,687	16,926	150	23,134	
大東市	2,434,690	797,982	327,466	9,782	74,613	1,212,351	-	5,919	4,487	-	2,091	
和泉市	7,452,924	2,483,923	1,073,117	70,773	124,326	3,611,411	-	32,641	11,891	447	44,394	
箕面市	2,062,041	708,067	364,025	12,260	32,091	918,574	-	8,092	2,336	372	16,222	
柏原市	2,303,790	701,259	404,035	19,935	34,579	1,109,579	-	7,764	4,070	307	22,263	
羽曳野市	4,866,494	1,696,700	854,126	45,223	101,913	2,097,416	-	27,618	13,379	487	29,631	
門真市	11,252,245	3,964,190	1,859,708	72,059	193,344	5,052,576	-	44,958	26,712	436	38,262	
摂津市	2,806,932	923,255	442,341	12,473	62,822	1,329,722	230	8,683	6,495	-	20,911	
高石市	1,640,396	485,651	249,656	10,577	21,044	850,471	-	4,903	3,180	-	14,915	
藤井寺市	2,740,095	956,978	510,119	25,244	63,030	1,143,591	361	13,035	3,260	-	24,476	
東大阪市	36,164,492	12,698,143	6,300,228	245,627	668,819	15,838,215	159	124,539	50,983	4,349	233,432	
泉南市	1,984,376	592,559	261,171	9,554	30,932	1,053,714	-	7,467	4,672	-	24,307	
四條畷市	1,565,454	514,765	224,724	7,277	22,729	784,057	-	5,259	1,643	87	4,912	
交野市	1,464,979	530,773	231,282	17,527	26,786	623,471	135	12,115	2,693	300	19,897	
大阪狭山市	1,318,257	396,983	155,798	6,055	30,246	705,240	30	5,064	2,944	-	15,897	
阪南市	1,101,384	310,457	120,123	4,015	29,193	617,081	-	2,868	2,329	426	14,892	
島本町	246,198	77,232	40,137	1,039	5,424	112,533	-	1,288	302	-	8,242	
豊能町	3,294,558	53,000	13,035	1,900	10,829	1,734,522	-	759	409	3	15,239	
能勢町		783,116	345,363	22,145	51,178		-	13,792	4,260	1,439	32,134	
忠岡町												
熊取町												
田尻町	140,182	44,503	7,370	5,609	-	3,235	2,854	41	7,641			
岬子町												
河内早稲村												

資料 大阪府福祉部地域福祉推進室社会援護課、大阪市福祉局生活福祉部保護課、堺市健康福祉局生活福祉部生活援護管理課、豊中市健康福祉部福祉事務所、高槻市健康福祉部福祉事務所、東大阪市福祉部生活福祉室、枚方市福祉部生活福祉室

19-11 保護世帯の労働類型別世帯数

1) 生活保護法による被保護世帯の労働類型別世帯数である。
 2) 各年度については年平均値、平成26年度については、3月中の世帯数で速報値である。

年 度	総 数	世 帯 主 が 働 い て い る 世 帯				世帯主は働いていないが世帯員が働いている世帯	働いている世帯員がいない世帯	
		総 数	常用労働者	日雇労働者	内 職 者			そ の 他
平成 2 2 年度	204,213	22,244	17,734	2,103	605	1,801	4,354	177,615
2 3	214,143	24,742	19,741	2,135	638	2,228	4,620	184,781
2 4	219,569	27,242	21,804	2,177	712	2,549	4,852	187,476
2 5	221,680	27,978	23,214	2,077	859	2,828	5,073	187,630
平成 2 6 年度	223,639	30,037	24,486	1,832	925	2,794	5,044	188,558
大 阪 市 地 域	116,555	14,477	11,702	1,052	369	1,354	2,063	100,015
三 島 地 域	12,689	1,885	1,709	53	47	76	409	10,395
豊 能 地 域	9,114	1,642	915	157	58	512	258	7,214
北 河 内 地 域	21,984	3,106	2,566	240	105	195	660	18,218
中 河 内 地 域	21,339	3,241	2,479	112	164	486	501	17,597
南 河 内 地 域	9,285	1,407	1,256	40	60	51	260	7,618
泉 北 地 域	} 32,673	} 4,279	} 3,859	} 178	} 122	} 120	} 893	} 27,501
泉 南 地 域								
大 阪 市	116,555	14,477	11,702	1,052	369	1,354	2,063	100,015
堺 市	18,727	2,574	2,448	46	42	38	509	15,644
岸 和 田 市	4,165	494	391	47	17	39	107	3,564
豊 中 市	7,464	1,406	712	148	39	507	205	5,853
池 田 市	672	68	62	5	-	1	12	592
吹 田 市	4,345	714	674	8	6	26	138	3,493
泉 大 津 市	1,267	203	142	44	12	5	33	1,031
高 槻 市	4,225	572	556	3	5	8	137	3,516
貝 塚 市	1,215	121	113	5	1	2	38	1,056
守 口 市	4,392	486	461	8	5	12	104	3,802
枚 方 市	5,597	827	659	63	17	88	174	4,596
茨 木 市	2,910	420	348	16	27	29	89	2,401
八 尾 市	5,581	767	729	-	24	14	127	4,687
泉 佐 野 市	1,345	122	114	1	3	4	44	1,179
富 田 林 市	1,891	336	287	8	11	30	61	1,494
寝 屋 川 市	5,225	723	620	63	25	15	153	4,349
河 内 長 野 市	1,124	156	152	1	1	2	37	931
松 原 市	2,277	307	272	18	13	4	51	1,919
大 東 市	936	94	76	4	8	6	21	821
和 泉 市	2,923	385	340	9	30	6	79	2,459
箕 面 市	893	153	128	3	18	4	36	704
柏 原 市	966	121	110	2	6	3	21	824
羽 曳 野 市	2,105	273	251	6	14	2	65	1,767
門 真 市	4,556	762	555	99	43	65	156	3,638
摂 津 市	1,095	150	110	18	9	13	41	904
高 石 市	646	67	66	1	-	-	19	560
藤 井 寺 市	1,172	202	184	2	13	3	29	941
東 大 阪 市	14,792	2,353	1,640	110	134	469	353	12,086
泉 南 市	804	128	103	12	9	4	33	643
四 條 畷 市	652	93	84	2	3	4	20	539
交 野 市	626	121	111	1	4	5	32	473
大 阪 狭 山 市	531	81	71	2	2	6	12	438
阪 南 市	500	50	40	6	2	2	4	446
島 本 町	114	29	21	8	-	-	4	81
豊 能 町	} 85	} 15	} 13	} 1	} 1	} -	} 5	} 65
能 勢 町								
忠 熊 町	} 1,081	} 135	} 102	} 7	} 6	} 20	} 27	} 919
岡 取 町								
田 尻 町								
太 子 町	} 185	} 52	} 39	} 3	} 6	} 4	} 5	} 128
河 早 赤 阪 村								

資料 大阪府福祉部地域福祉推進室社会援護課、大阪市福祉局生活福祉部保護課、堺市健康福祉局生活福祉部生活援護管理課、豊中市健康福祉部福祉事務所、高槻市健康福祉部福祉事務所、東大阪市福祉部生活福祉室、枚方市福祉部生活福祉室

19-12

障がい者手帳の所持者数

市町村	身体障がい者手帳						療育手帳	精神障がい者 保健福祉手帳
	総数	視覚障がい	聴覚平衡 機能障がい	音声言語・ そしゃく 機能障がい	肢体不自由	内部障がい		
	人							
平成22年度	375,825	27,449	30,337	4,853	213,511	99,675	60,775	51,941
23	374,499	26,853	30,157	4,946	212,958	99,585	63,373	56,527
24	382,633	26,656	30,882	4,936	218,020	102,139	65,904	61,593
25	386,595	26,275	31,153	4,913	220,664	103,590	68,745	68,332
平成26年度	386,972	25,910	31,426	4,930	220,049	104,657	71,811	71,310
大阪市地域	136,421	10,454	12,000	1,929	75,292	36,746	22,725	27,731
三島地域	40,731	2,649	3,006	543	23,589	10,944	8,709	7,192
豊能地域	23,332	1,402	1,590	394	13,282	6,664	4,511	4,728
北河内地域	45,864	2,868	3,987	528	25,982	12,499	9,280	7,843
中河内地域	38,632	2,536	3,170	349	21,764	10,813	7,379	6,581
南河内地域	25,448	1,548	1,890	317	14,944	6,749	4,949	4,278
泉北地域	50,967	3,055	3,726	599	29,969	13,618	9,518	9,017
泉南地域	25,577	1,398	2,057	271	15,227	6,624	4,740	3,940
大阪市	136,421	10,454	12,000	1,929	75,292	36,746	22,725	27,731
堺市	37,693	2,245	2,865	443	22,052	10,088	6,985	7,107
岸和田市	8,990	505	692	85	5,419	2,289	1,616	1,326
豊中市	14,532	886	1,070	277	8,194	4,105	2,766	3,065
池田市	3,427	212	222	38	1,937	1,018	621	784
吹田市	13,824	856	956	165	8,196	3,651	2,795	2,252
泉大津市	2,971	174	197	31	1,727	842	617	273
高槻市	12,629	903	878	171	7,184	3,493	2,855	2,698
貝塚市	3,939	235	260	38	2,321	1,085	724	694
守口市	6,842	447	583	88	3,812	1,912	1,245	1,109
枚方市	14,551	881	1,038	158	8,417	4,057	2,919	2,535
茨木市	10,171	659	882	142	5,814	2,674	2,196	1,602
八尾市	10,988	804	990	131	6,129	2,934	2,309	2,026
泉佐野市	4,442	232	367	58	2,646	1,139	850	710
富田林市	4,769	306	395	70	2,846	1,152	928	892
寝屋川市	9,215	544	909	98	5,125	2,539	1,932	1,710
河内長野市	4,387	251	360	49	2,516	1,211	766	752
松原市	5,111	305	357	58	2,997	1,394	1,135	916
大東市	4,794	309	522	47	2,694	1,222	945	659
和泉市	7,252	456	447	80	4,403	1,866	1,393	1,109
箕面市	4,010	231	199	58	2,357	1,165	921	686
柏原市	2,705	192	228	35	1,485	765	490	541
羽曳野市	4,867	318	370	60	2,809	1,310	941	783
門真市	5,365	374	533	70	2,931	1,457	1,208	1,046
摂津市	3,085	172	226	52	1,807	828	645	433
高石市	2,269	147	146	34	1,342	600	399	416
藤井寺市	2,689	165	182	30	1,543	769	522	408
東大阪市	24,939	1,540	1,952	183	14,150	7,114	4,580	4,014
泉南市	2,845	150	265	31	1,704	695	641	425
四條畷市	2,209	137	214	33	1,282	543	505	327
交野市	2,888	176	188	34	1,721	769	526	457
大阪狭山市	2,041	126	123	31	1,250	511	380	380
阪南市	2,450	132	209	27	1,447	635	434	351
島本町	1,022	59	64	13	588	298	218	207
豊能町	779	46	68	7	441	217	89	128
能勢町	584	27	31	14	353	159	114	65
忠岡町	782	33	71	11	445	222	124	112
熊取町	1,735	82	138	17	1,039	459	276	275
田尻町	319	18	35	6	176	84	59	66
岬町	857	44	91	9	475	238	140	93
太子町	558	33	36	8	334	147	125	69
河内南町	722	30	50	6	461	175	115	53
千早赤阪村	304	14	17	5	188	80	37	25

資料 大阪府障がい者自立相談支援センター、大阪府こころの健康総合センター

19-13 老人医療費の公費負担状況

- 1) 国制度について、後期高齢者医療制度における給付費総額相当額。
府制度について、65歳以上の身体障がい者及び知的障がい者・ひとり親家庭該当者・特定疾患治療研究事業実施要綱に規定する疾患を有する者・結核に係る医療及び精神通院医療を受けている者に対する医療費助成。
ア) 国制度は各年2月末現在、府制度について平成22年度以前は2月末現在、平成23年度以降は12月末現在。
イ) 各年1月から12月の助成件数から調剤件数を除いたもの。
ウ) 平成23年度については、平成23年3月から平成23年12月までの数値。

年 度	ア) 医療証交付件数		イ) 受診件数		医療費公費負担額		一人当たり公費負担額	
	国制度	ウ) 府制度	国制度	ウ) 府制度	国制度	ウ) 府制度	国制度	ウ) 府制度
平成22年度	821,300	106,149	17,868,208	2,356,881	779,875,549	11,232,413	972,967	107,196
23	856,894	109,391	18,845,314	2,042,682	828,293,588	9,860,003	986,993	91,536
24	896,088	114,413	19,790,075	2,542,610	862,958,893	11,941,777	984,306	106,543
25	923,695	118,946	20,601,981	2,658,703	901,855,940	12,172,253	991,312	104,356
平成26年度	956,472	124,085	21,319,913	2,774,298	929,386,033	12,480,480	990,107	102,936

資料 大阪府福祉部国民健康保険課

19-14 共同募金額及び配分額

募金種別	募 金 額			配 分 先 別	配 分 額		
	平成24年度	平成25年度	平成26年度		平成24年度	平成25年度	平成26年度
総 額	767,789	780,617	724,825	総 額	767,789	780,617	724,825
一般募金	557,177	560,073	518,373	社会福祉施設	67,597	60,970	49,982
戸別募金	378,523	373,778	368,364	社会福祉団体	27,394	24,503	23,921
法人募金	64,643	72,522	61,585	府・市社会福祉協議会	25,400	25,400	25,000
学校・職域募金	15,517	17,708	17,199	各種援護資金	4,750	1,750	1,300
街頭募金	17,593	18,067	19,879	市区町村社会福祉協議会	293,095	316,886	317,059
バッジ募金	51,322	50,290	47,836	災害等準備金他	138,941	130,564	119,705
その他	29,579	27,708	22,104	在宅援護事業費他	210,612	220,544	187,858
歳末たすけあい	210,612	220,544	187,858				
目 標 額	910,000	910,000	850,000				

資料 社会福祉法人大阪府共同募金会

19-15 児童相談所等の相談受付件数

ア) 市町村における相談件数を含む。

年 度	児 童 相 談 所												
	総 数	養 護 相 談			保健相談	障 が い 相 談							
		総 数	児童虐待	その他		総 数	肢不自由	視覚障がい	聴覚障がい	言語発達障害等	重症心身障がい	知的障がい	自閉症等
平成22年度	39,545	11,054	7,611	3,443	80	17,416	882	49	987	914	14,499	85	
23	43,462	13,525	9,058	4,467	70	18,964	842	57	1,356	1,707	14,947	55	
24	41,704	14,967	9,837	5,130	48	16,216	237	31	1,262	250	14,361	75	
25	42,306	14,961	10,856	4,105	80	15,956	182	15	1,191	310	14,190	68	
平成26年度	46,459	18,510	13,969	4,541	62	17,069	239	12	1,024	377	15,297	120	

年 度	児 童 相 談 所										ア) 婦人相談所及び婦人相談員	
	総 数	非 行 相 談			育 成 相 談			その他	身障がい者更生相談所	知的障がい者更生相談所		
		総 数	ぐ 犯 触 法 行 為 等 行 為 等	総 数	性格行動	不登校	適 性 育 児 っ け					
平成22年度	2,031	1,088	943	8,018	3,119	466	2,764	1,669	946	17,436	9,809	10,698
23	2,071	1,034	1,037	7,755	3,050	437	2,704	1,564	1,077	16,182	10,656	10,241
24	2,013	1,055	958	7,145	2,732	407	2,577	1,429	1,315	18,041	10,711	9,577
25	2,136	1,052	1,084	7,023	2,804	443	2,557	1,219	2,150	18,474	10,973	11,543
平成26年度	1,994	1,063	931	7,090	2,794	434	2,593	1,269	1,734	17,621	11,143	11,772

資料 厚生労働省「福祉行政報告例」

19-16 民生委員数、民生委員の相談・支援件数

ア) 年度未現在

年 度	ア) 民生委員数	総 数	支 援 件 数													
			在宅福祉	介護保険	健康・健康医療	子育て・母子保健	子ども地域生活	子ども教育・生活	生活費	年金・保険	仕事	家族関係	住居	生活環境	日常的な支援	その他
平成22年度	12,820	384,487	36,340	14,078	19,391	18,098	46,918	22,700	23,224	3,587	4,843	9,787	6,644	14,112	77,921	86,844
23	13,009	371,629	34,372	12,551	17,629	17,595	44,666	23,742	21,070	3,037	4,395	9,517	5,864	15,121	77,798	84,272
24	13,042	375,880	32,606	11,914	17,913	18,565	46,530	25,782	17,094	2,940	4,200	9,762	6,017	14,951	82,857	84,749
25	12,983	349,107	28,794	10,205	16,664	17,526	44,003	23,258	15,052	2,556	3,658	10,514	5,495	13,951	75,552	81,879
平成26年度	13,104	339,200	24,246	9,708	15,894	16,063	44,072	23,091	12,284	2,595	3,337	9,157	5,572	12,782	76,213	84,186

資料 厚生労働省「福祉行政報告例」

19-17 市町村別保育所等数、利用児童数及び入所待機児童数等

1) 「保育所等」 H26まで：保育所（認定こども園を含む）、H27以降：特定教育・保育施設及び特定地域型保育事業 (各年4月1日現在)

	施設数	定員	利用児童数					待機児童数						
			0歳	1歳	2歳	3歳	4歳以上	0歳	1歳	2歳	3歳	4歳以上		
平成23年	1,217	135,081	138,702	8,556	20,741	25,686	28,107	55,612	1,710	179	698	518	229	86
24	1,236	136,650	142,087	8,918	21,464	25,865	28,527	57,313	2,050	199	896	526	338	91
25	1,262	139,310	144,993	9,059	22,284	26,658	28,525	58,467	1,390	146	643	410	144	47
26	1,286	142,234	147,656	9,408	22,951	27,636	28,979	58,682	1,124	103	614	254	124	29
平成27年	1,575	154,292	154,834	9,942	24,809	29,369	29,980	60,734	1,365	71	748	369	158	19
大阪市地域	533	49,385	47,636	3,021	7,711	9,284	9,179	18,441	217	10	130	38	32	7
三島地域	201	18,321	19,519	1,309	3,353	3,727	3,759	7,371	332	9	190	85	42	6
豊能地域	117	9,309	9,379	647	1,636	1,854	1,755	3,487	267	8	178	51	30	-
北河内地域	204	20,218	20,958	1,221	3,311	3,884	3,974	8,568	124	14	55	48	5	2
中河内地域	128	13,487	14,214	993	2,052	2,569	2,877	5,723	232	17	95	85	33	2
南河内地域	91	9,295	9,529	611	1,498	1,786	1,891	3,743	45	2	15	23	5	-
泉北地域	202	22,086	22,235	1,562	3,634	4,188	4,203	8,648	106	6	71	26	3	-
泉南地域	99	12,191	11,364	578	1,614	2,077	2,342	4,753	42	5	14	13	8	2
大阪市	533	49,385	47,636	3,021	7,711	9,284	9,179	18,441	217	10	130	38	32	7
堺市	147	15,792	15,966	1,211	2,674	3,048	2,954	6,079	54	-	40	12	2	-
岸和田市	34	4,010	4,087	266	625	754	830	1,612	42	5	14	13	8	2
豊中市	70	5,462	5,737	418	982	1,130	1,085	2,122	253	8	164	51	30	-
池田市	17	1,391	1,468	86	269	290	264	559	-	-	-	-	-	-
吹田市	56	5,362	5,871	427	982	1,113	1,121	2,228	90	3	56	19	12	-
泉州大津市	14	1,483	1,380	89	225	252	270	544	25	6	10	8	1	-
高槻市	66	5,507	5,907	382	1,033	1,094	1,149	2,249	-	-	-	-	-	-
貝塚市	19	2,263	2,002	89	257	371	403	882	-	-	-	-	-	-
守口市	33	2,752	2,499	178	391	464	482	984	28	1	14	11	1	1
枚方市	64	6,739	7,690	464	1,181	1,355	1,356	3,334	36	-	18	18	-	-
茨木市	56	4,867	5,213	329	912	1,050	993	1,929	186	-	91	62	27	6
八尾市	38	4,643	5,089	367	767	953	1,031	1,971	19	1	12	6	-	-
泉佐野市	17	2,451	2,236	104	307	389	495	941	-	-	-	-	-	-
富田林市	15	1,696	1,718	116	263	323	343	673	-	-	-	-	-	-
寝屋川市	42	4,265	4,198	211	676	815	865	1,631	-	-	-	-	-	-
河内長野市	18	1,373	1,371	91	238	269	263	510	-	-	-	-	-	-
松原市	20	1,970	1,969	158	304	364	396	747	-	-	-	-	-	-
大東市	23	2,208	2,288	139	360	432	456	901	3	-	1	1	1	-
和泉市	28	3,321	3,515	182	505	618	733	1,477	27	-	21	6	-	-
箕面市	26	2,097	1,943	139	363	391	358	692	14	-	14	-	-	-
柏原市	14	1,396	1,245	52	179	223	283	508	7	-	7	-	-	-
羽曳野市	14	1,830	1,929	102	293	365	395	774	-	-	-	-	-	-
門真市	17	1,934	2,068	121	341	394	400	812	-	-	-	-	-	-
摂津市	19	1,965	1,875	140	308	340	361	726	37	-	37	-	-	-
高石市	10	1,070	1,006	54	174	199	178	401	-	-	-	-	-	-
藤井寺市	12	1,115	1,167	83	168	224	230	462	9	1	-	6	2	-
東大阪市	76	7,448	7,880	574	1,106	1,393	1,563	3,244	206	16	76	79	33	2
泉南市	9	1,016	941	47	139	170	187	398	-	-	-	-	-	-
四條畷市	12	1,137	1,025	57	165	197	186	420	28	6	12	7	3	-
交野市	13	1,183	1,190	51	197	227	229	486	29	7	10	11	-	1
大阪狭山市	7	801	880	47	159	143	167	364	36	1	15	17	3	-
阪南市	7	911	807	29	105	149	166	358	-	-	-	-	-	-
島本町	4	620	653	31	118	130	135	239	19	6	6	4	3	-
豊能町	2	160	150	2	13	29	30	76	-	-	-	-	-	-
勢町	2	199	81	2	9	14	18	38	-	-	-	-	-	-
忠岡町	3	420	368	26	56	71	68	147	-	-	-	-	-	-
熊取町	8	985	992	34	139	198	196	425	-	-	-	-	-	-
田尻町	1	140	154	5	22	25	30	72	-	-	-	-	-	-
岬町	4	415	145	4	20	21	35	65	-	-	-	-	-	-
太子町	2	240	191	8	36	44	28	75	-	-	-	-	-	-
河内町	2	180	217	3	27	36	48	103	-	-	-	-	-	-
千早赤阪村	1	90	87	3	10	18	21	35	-	-	-	-	-	-

19 - 18 社会福祉施設数及び定員

ア)一般相談支援については、同一事業所で地域移行支援と地域定着支援の両方の指定を受けている場合は、それぞれ計上。
イ)一部の事業種別で近隣に複数の建屋がある事業所については、1つの事業所として指定している。
ウ)救護施設のうち、大阪府所管の4施設は所在地が大府域外となっている(内訳:滋賀県3施設、兵庫県1施設)。
エ)児童発達支援・放課後等デイサービスについては、多機能型事業所として指定を受けることができるため、施設数と定員で一部重複がある。
オ)認定こども園については、幼保連携型、幼稚園型、保育所型、地方裁量型の4種類があり、児童福祉施設として位置づけられる幼保連携型のみ記載。
なお、保育所型は保育所に計上、幼稚園型、地方裁量型は社会福祉施設ではないため、記載していない。(平成27年4月1日現在)

Table with columns: 施設名, 府内総数 (計, うち民間立), 大阪府所管 (計, うち民間立), 市町村所管 (府以外) (計, うち民間立). Rows include categories like 老人福祉施設, 介護保険施設, ア障がい者支援施設, 身体障がい者社会参加支援施設, 母子福祉施設, 児童福祉施設, 子どもの居る社会福祉施設, and others.

19-19 都道府県別介護保険施設

1) 調査方法の変更等による回収率変動の影響を受けているため、数量を示す施設数等の実数は前年以前と単純に
年次比較できない。

各年10月1日現在

都道府県	介護老人福祉施設			介護老人保健施設			介護療養型医療施設		
	施設数	定員	所在者数 (9月末現在)	施設数	定員	所在者数 (9月末現在)	施設数	定員	所在者数 (9月末現在)
平成22年	5,676	403,313	396,356	3,382	306,642	282,645	1,770	78,202	73,405
23	5,953	427,634	420,827	3,533	318,091	293,432	1,711	75,991	71,377
24	6,092	439,148	429,415	3,710	331,916	301,539	1,644	72,959	67,531
25	6,212	449,010	439,737	3,683	328,650	299,885	1,509	65,539	60,429
平成26年	6,764	464,069	453,682	3,741	330,323	299,561	1,422	63,102	58,216
北海道	315	20,977	20,501	181	15,335	14,075	72	4,035	3,761
青森県	91	5,254	5,180	62	5,293	4,918	17	851	824
岩手県	106	6,259	6,168	63	5,713	5,162	18	443	427
宮城県	139	7,989	7,626	74	7,150	6,523	11	386	315
秋田県	110	6,166	6,100	52	4,881	4,567	9	523	513
山形県	95	7,113	6,992	42	3,681	3,413	7	88	69
福島県	126	8,636	8,399	74	6,401	5,565	16	498	460
茨城県	195	11,472	11,216	107	9,606	8,706	26	950	849
栃木県	119	6,610	6,494	61	5,239	4,873	7	500	493
群馬県	138	8,049	7,862	78	5,424	4,860	12	495	467
埼玉県	298	24,456	23,697	150	15,334	13,820	21	1,831	1,694
千葉県	282	17,946	17,365	139	13,602	12,288	25	1,546	1,446
東京都	432	38,059	37,155	165	17,921	15,854	63	5,297	5,060
神奈川県	346	29,424	28,469	158	16,613	15,222	34	2,081	1,858
新潟県	184	12,901	12,680	98	9,763	9,052	25	1,569	1,463
富山県	76	5,046	4,952	46	4,181	3,833	34	1,904	1,855
石川県	68	5,861	5,704	39	3,721	3,502	22	957	857
福井県	61	3,959	3,913	35	3,095	2,897	22	642	592
山梨県	52	3,176	3,126	30	2,766	2,533	6	172	137
長野県	146	9,741	9,463	84	6,926	5,971	36	1,327	1,145
岐阜県	116	8,859	8,657	69	6,239	5,547	21	568	478
静岡県	195	14,431	14,202	109	11,418	10,351	26	2,257	2,068
愛知県	225	19,073	18,760	177	17,171	15,478	42	2,178	1,993
三重県	134	7,867	7,715	64	5,919	5,439	21	983	920
滋賀県	73	4,600	4,495	30	2,481	2,136	5	357	344
京都府	137	9,738	9,571	64	6,304	5,780	29	2,829	2,726
大阪府	349	26,317	25,726	171	16,008	14,560	39	2,192	2,092
兵庫県	292	19,795	19,432	153	13,560	12,082	42	2,103	1,964
奈良県	77	5,555	5,443	46	4,133	3,465	7	723	705
和歌山県	83	4,795	4,713	35	2,945	2,676	13	400	365
鳥取県	39	2,731	2,720	48	2,750	2,510	6	264	220
島根県	81	4,451	4,371	35	2,625	2,294	14	404	344
岡山県	140	8,803	8,676	74	5,542	5,107	27	800	680
広島県	157	9,715	9,538	107	8,438	7,514	67	2,646	2,362
山口県	89	5,756	5,692	62	4,535	4,189	34	1,985	1,860
徳島県	63	3,367	3,293	44	3,513	3,254	44	1,217	1,102
香川県	76	4,455	4,382	49	3,524	3,330	30	731	637
愛媛県	95	5,660	5,486	59	4,689	4,335	44	1,241	1,137
高知県	51	3,546	3,487	32	2,182	1,952	39	1,664	1,601
福岡県	261	16,991	16,348	166	13,746	12,492	84	4,137	3,866
佐賀県	51	3,066	3,015	33	2,497	2,297	23	933	854
長崎県	106	5,811	5,730	57	4,452	4,133	51	810	650
熊本県	132	7,230	7,159	90	6,137	5,432	76	2,396	2,167
大分県	77	4,600	4,530	69	4,503	4,206	54	715	566
宮崎県	87	5,161	5,074	39	2,914	2,654	34	895	728
鹿児島県	148	8,833	8,654	81	5,747	5,265	54	1,106	1,052
沖縄県	51	3,769	3,751	40	3,706	3,449	13	473	450