

## 第 2 1 章

# 司法・警察

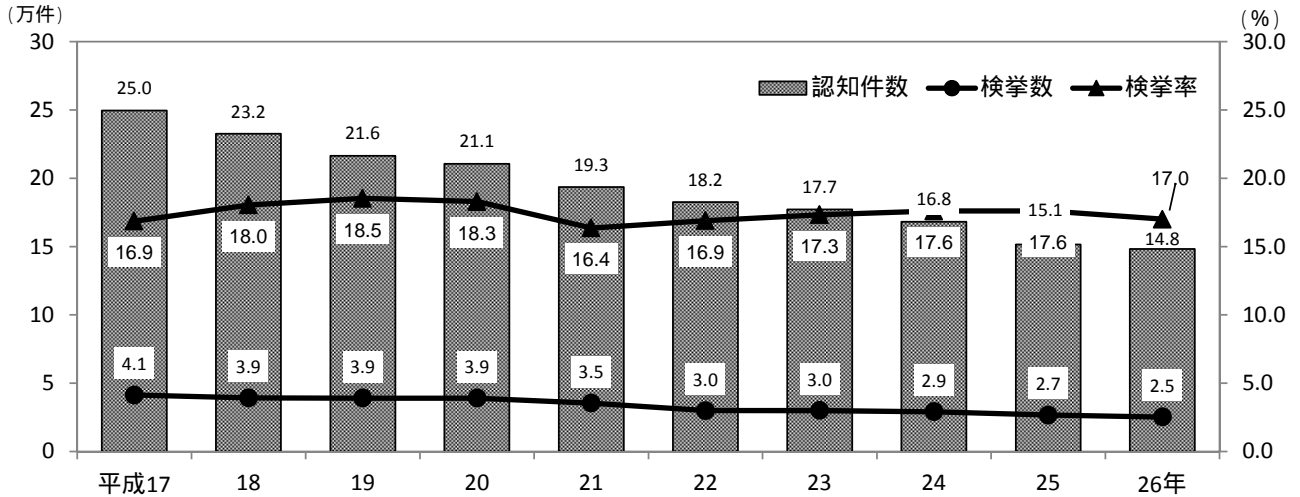
## 第21章 司法・警察

### 刑法犯

認知件数は過去10年間で約4割減

平成26年の刑法犯認知件数は、14万8,257件で、前年に比べ3,156件(前年比2.1%)減少しました。また、検挙件数は2万5,239件となっており、検挙率は17.0%で前年に比べ0.6ポイント減少しております。

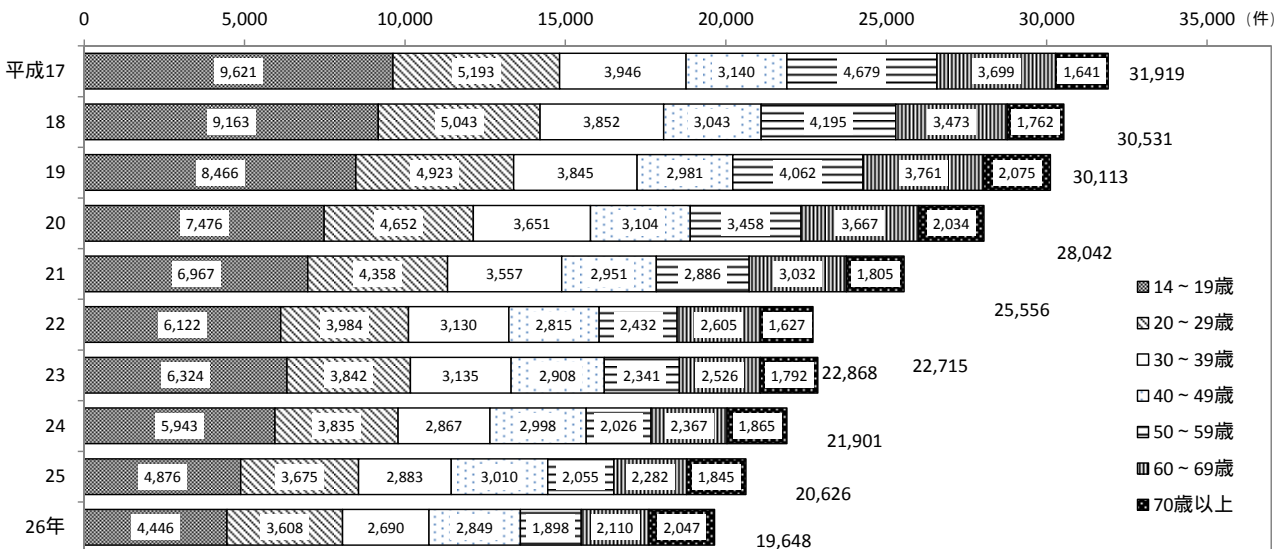
刑法犯罪種別認知件数等の推移



[資料：大阪府警察HP参照]

また、検挙人員は1万9,648人で、年齢別に見ると、14歳から19歳の少年が4,446人(構成比22.6%)となっており、前年の構成比(23.6%)に比べ1.0ポイント減少しています。一方、70歳以上の高齢者の検挙人員は、2,047人(同10.4%)となっており、前年の構成比(8.9%)より1.5ポイント増加し、ここ数年、高齢者の検挙人員に占める割合は増加しています。

年齢階級別刑法犯検挙人員の推移



[表21-18参照]

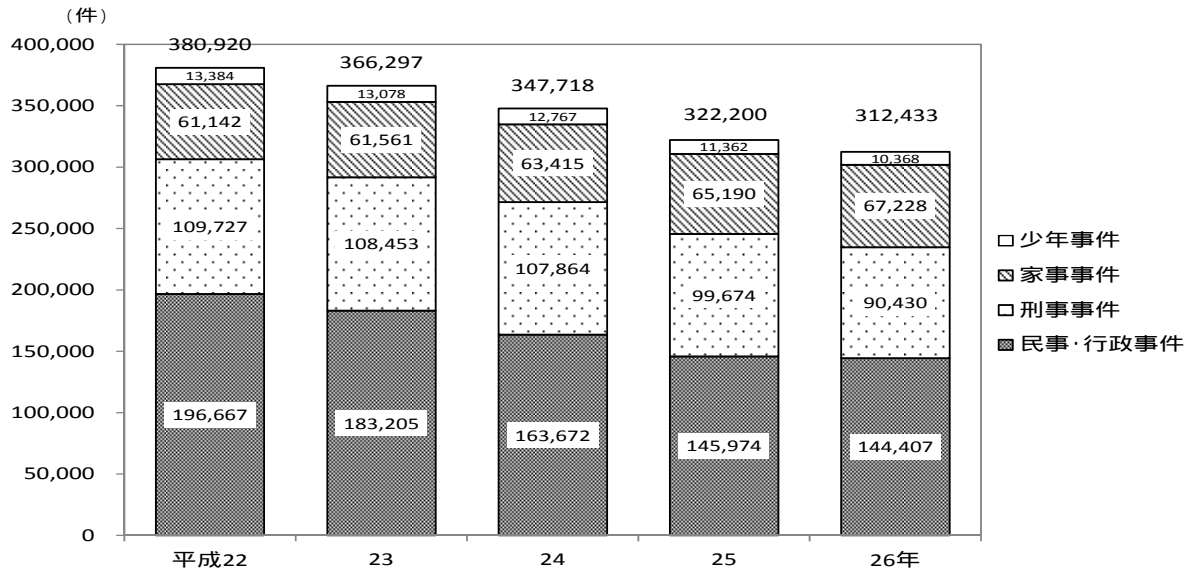
裁判所

事件総数は減少 家事事件は増加

平成26年に大阪府内の裁判所が受理した事件件数は、31万2,433件（前年比3.0%減）で、ここ数年減少しています。

このうち、民事・行政事件は14万4,407件（同1.1%減）、刑事事件は9万430件（同9.3%減）、少年事件は1万368件（同8.7%減）となっており、いずれも減少傾向にあるなかで、家事事件は6万7,228件（同3.1%増）と増加傾向にあり、事件全体に占める割合も増加しています。

事件別受理件数の推移



注：民事・行政事件及び家事事件は件数、刑事事件及び少年保護事件は人員

[表 21-4～5、裁判所「司法統計」参照]

家事事件は、審判事件(5万4,796件(前年比4.4%増))、調停事件(9,577件(同2.5%減))となっています。そのうち家庭裁判所で受理した審判事件の内訳は、「相続放棄」が1万4,833件(審判事件全体に占める割合は27.1%)と最も多く、次いで「子の氏の変更」が1万3,000件(同23.7%)、「改氏」が1,354件(同2.5%)の順となっています。

また、家庭裁判所で受理した家事調停事件の内訳は、「婚姻中の夫婦間の事件」が3,185件(調停事件全体に占める割合は33.3%)と最も多く、次いで「子の監護処分」が2,346件(同24.5%)、「婚姻費用分担」が1,447件(同15.6%)の順になっており、「子の監護処分」が前年に比べ8.0%増加しています。

家事事件の主な事件別受理件数の推移 (大阪家庭裁判所)

年次	家事審判事件						家事調停事件					
	相続放棄		子の氏の変更		改氏		婚姻中の夫婦間の事件		子の監護処分		婚姻費用分担	
	受理件数 (件)	対前年比 (%)	受理件数 (件)	対前年比 (%)	受理件数 (件)	対前年比 (%)	受理件数 (件)	対前年比 (%)	受理件数 (件)	対前年比 (%)	受理件数 (件)	対前年比 (%)
平成22年	13,554	6.3	14,686	3.6	1,482	0.3	3,730	3.9	2,116	2.8	1,216	11.6
平成23年	14,034	3.5	13,784	6.1	1,457	1.7	3,560	4.6	2,146	1.4	1,347	10.8
平成24年	13,821	1.5	13,441	2.5	1,450	0.5	3,561	0.0	2,268	5.7	1,368	1.6
平成25年	13,721	0.7	13,150	2.2	1,517	4.6	3,297	7.4	2,450	8.0	1,437	5.0
平成26年	14,833	8.1	13,000	1.1	1,354	10.7	3,185	3.4	2,346	4.2	1,447	0.7

[表 21-9～10 参照]

## 21-1 登記件数、謄抄本交付件数等

- 1) 各年中に大阪法務局で取り扱ったものであり、個数とあるのは、土地については筆数、建物については家屋番号単位の建物数、立木については集団数、船舶については隻数をいう。  
 2) 交付・閲覧には、謄・抄本については枚数、閲覧については筆個・法人数、証明については件数を計上している。  
 3) 一般社団・財団法人登記については平成21年から計上。平成20年までは民法上の法人登記(社団法人・財団法人)を計上している。

区 分	平成22年	平成23年	平成24年	平成25年	平成26年	
登 記 総 数	件数	846,259	854,453	894,383	853,386	831,470
	個数	1,462,640	1,502,612	1,614,218	1,534,952	1,484,721
不 動 産 登 記	件数	702,989	713,245	755,141	719,825	698,591
	個数	1,450,115	1,488,676	1,600,969	1,522,771	1,472,525
土 地	件数	431,345	429,855	439,671	420,797	418,239
	個数	891,185	913,057	992,229	939,027	899,501
建 物	件数	271,644	283,390	315,470	299,028	280,352
	個数	558,930	575,619	608,740	583,744	573,024
船 舶 登 記	件数	169	153	108	154	101
	個数	176	177	110	154	102
農 業 用 動 産 抵 当 登 記	件数	-	-	-	-	-
	個数	-	-	-	-	-
立 木 登 記	件数	1	-	-	-	-
	個数	2	-	-	-	-
財 団 登 記	件数	119	121	158	107	113
	個数	158	121	168	153	124
建 設 機 械 登 記	件数	34	68	23	63	28
	個数	47	374	29	65	28
鉦 害 賠 償 登 録	件数	-	-	-	-	-
	個数	-	-	-	-	-
企 業 担 保 権 登 記	件数	-	-	1	-	-
夫 婦 財 産 契 約 登 記	件数	2	-	-	-	-
商 業 登 記	件数	116,332	112,185	108,197	105,430	105,091
相 互 保 険 会 社 登 記	件数	8	7	7	4	5
一 般 社 団 ・ 財 団 法 人 登 記	件数	2,025	2,358	2,901	3,194	2,717
一 般 社 団 法 人	件数	1,085	1,353	1,716	1,934	1,812
一 般 財 団 法 人	件数	940	1,005	1,185	1,260	905
組 合 そ の 他 の 法 人 登 記	件数	13,377	13,388	15,915	14,376	14,891
宗 教 法 人	件数	405	416	396	432	401
農 協	件数	67	64	85	78	76
水 産 協	件数	28	19	22	37	21
中 小 協	件数	1,948	1,642	1,732	1,542	1,655
そ の 他	件数	10,929	11,247	13,680	12,287	12,738
交 付 ・ 閲 覧						
手 数 料 ( 千 円 )		6,579,733	5,643,017	5,522,833	4,998,257	5,084,066
謄 本		10,712,720	10,515,150	10,685,499	10,729,124	10,171,507
抄 本		1,098,696	828,640	823,825	713,728	737,487
閲 覧		5,173,063	4,450,140	3,414,191	3,179,838	3,147,981
証 明 ( 印 鑑 証 明 含 )		1,937,978	1,930,593	1,879,992	1,809,662	1,795,619

## 21 - 2

## 不動産登記件数

1) 各年中に大阪法務局で取り扱ったものである。

区 分	平成22年	平成23年	平成24年	平成25年	平成26年
総 数	702,989	713,245	755,141	719,825	698,591
土 地	431,345	429,855	439,671	420,797	418,239
表示に関する登記	64,647	62,654	58,883	54,501	58,688
権利に関する登記	366,698	367,201	380,788	366,296	359,551
所有権の保存	859	717	816	668	1,614
相続その他一般承継による所有権の移転	32,016	34,710	36,750	34,743	36,634
遺贈又は贈与による所有権の移転	8,203	8,723	8,485	8,158	8,127
売買による所有権の移転	69,954	70,430	73,398	73,594	74,232
登記名義人の氏名等の変更・更正	41,981	42,611	43,212	43,706	42,173
登記の抹消	89,508	87,306	87,127	85,307	79,289
その他	124,177	122,704	131,000	120,120	117,482
建 物	271,644	283,390	315,470	299,028	280,352
表示に関する登記	73,510	78,256	79,367	82,705	80,735
権利に関する登記	198,134	205,134	236,103	216,323	199,617
所有権の保存	39,639	41,708	42,789	42,999	41,337
相続その他一般承継による所有権の移転	9,358	9,884	10,444	10,170	10,264
遺贈又は贈与による所有権の移転	2,593	2,651	2,631	2,505	2,576
売買による所有権の移転	29,302	29,156	29,829	30,009	30,468
登記名義人の氏名等の変更・更正	17,063	17,903	18,471	18,910	18,448
登記の抹消	39,782	38,758	38,804	38,742	36,063
その他	60,397	65,074	93,135	72,988	60,461

資料 法務省「登記統計年報」

## 21 - 3

## 会社登記件数

1) 各年中に大阪法務局で取り扱ったもので、「設立関係」には合併組織変更会社分割によるものを、「資本出資増加」には合併会社分割によるものを、「解散関係」には合併組織変更によるものをそれぞれ含んでいる。

区 分	平成22年	平成23年	平成24年	平成25年	平成26年
合 名 会 社	58	50	66	85	80
うち設立関係	8	7	25	40	32
うち資本出資増加	-	-	-	-	-
うち解散関係	9	6	9	8	7
合 資 会 社	198	183	144	132	137
うち設立関係	22	27	23	14	24
うち資本出資増加	-	-	-	-	-
うち解散関係	44	33	26	25	21
合 同 会 社	996	1,179	1,446	1,786	2,298
うち設立関係	459	650	738	934	1,223
うち資本出資増加	28	29	31	44	52
うち解散関係	68	61	62	81	91
株 式 会 社	97,894	95,695	92,216	90,466	89,924
うち設立関係	8,546	8,390	8,172	7,845	8,323
うち資本出資増加	2,351	2,144	2,104	2,193	2,286
うち解散関係	2,332	2,089	2,083	2,016	1,967
特 例 有 限 会 社	16,655	14,581	13,831	12,567	12,214
うち設立関係	-	-	-	-	-
うち資本出資増加	277	232	202	195	158
うち解散関係	1,683	1,349	1,284	1,150	1,094

資料 法務省「登記統計 統計表」

21-4

裁判所別取扱事

ア) 大阪高等裁判所の管轄区域は、大阪府、京都府、兵庫県、奈良県、滋賀県及び和歌山県である。

イ) 訴訟事件の数値については、次の各事件を合算している。

・大阪高等裁判所

民事事件 「控訴」、「上告」、「再審（訴訟）」、「上告提起」、「特別上告提起」及び「上告受理申立て」

行政事件 「第一審訴訟」、「控訴」、「再審（訴訟）」、「上告提起」、「特別上告提起」及び「上告受理申立て」

・大阪地方裁判所管内の簡易裁判所

民事事件のうち「通常訴訟」、「手形・小切手訴訟」、「少額訴訟」、「少額訴訟判決に対する異議申立て」、「再審（訴訟）」、「控訴提起」、「少額異議判決に対する特別上告提起」及び「飛躍上告提起」

区 分	ア) 大阪高等裁判所	地裁・簡裁 総数	大阪地方裁判所				総数	大阪		
			総数	本庁	堺支部	岸和田支部				
平成22年 全 事 件	新受済 既済 未済	8,678	187,989	76,317	61,141	9,663	5,513	111,672	73,824	
		8,565	192,200	77,283	61,906	9,844	5,533	114,917	75,687	
		2,560	48,982	33,376	26,995	4,024	2,357	15,606	10,464	
	23	新受済 既済 未済	9,017	174,188	70,203	56,186	8,891	5,126	103,985	65,781
			9,099	177,083	72,253	57,617	9,401	5,235	104,830	65,652
			2,478	46,087	31,326	25,564	3,514	2,248	14,761	10,593
	24	新受済 既済 未済	9,369	154,123	64,230	51,863	7,908	4,459	89,893	58,918
			9,383	157,048	65,192	52,614	8,041	4,537	91,856	59,810
			2,464	43,162	30,364	24,813	3,381	2,170	12,798	9,701
	25	新受済 既済 未済	9,612	136,362	57,826	46,373	7,531	3,922	78,536	49,736
			9,526	138,749	58,125	46,615	7,538	3,972	80,624	51,595
			2,550	40,775	30,065	24,571	3,374	2,120	10,710	7,842
平成26年 全 事 件	新受済 既済 未済	10,538	133,869	55,594	44,948	6,981	3,665	78,275	51,836	
		9,735	133,849	56,458	45,141	7,332	3,985	77,391	50,833	
		3,353	40,795	29,201	24,378	3,023	1,800	11,594	8,845	
イ) 訴訟事件	新受済 既済 未済	5,248	63,947	17,870	15,288	1,715	867	46,077	37,216	
		5,092	63,273	17,940	15,228	1,822	890	45,333	36,347	
		2,097	21,523	11,489	10,098	933	458	10,034	7,852	
調 停 事 件	新受済 既済 未済	1	3,563	298	241	54	3	3,265	1,919	
		-	3,478	267	211	54	2	3,211	1,823	
		1	1,122	145	143	1	1	977	628	
そ の 他 の 事 件	新受済 既済 未済	5,289	66,359	37,426	29,419	5,212	2,795	28,933	12,701	
		4,643	67,098	38,251	29,702	5,456	3,093	28,847	12,663	
		1,255	18,150	17,567	14,137	2,089	1,341	583	365	

資料 大阪高等裁判所

21-5

裁判所別取扱

1) 数値は人員である。

ア) 大阪高等裁判所の管轄区域は、大阪府、京都府、兵庫県、奈良県、滋賀県及び和歌山県である。

イ) 訴訟事件の数値は、次の各事件を合算している。

1) 大阪高等裁判所 「控訴審」、「特別権限の第一審」及び「再審」 2) 大阪地方裁判所(支部を含む。) 「通常第一審」及び「再審」

3) 大阪地方裁判所管内の簡易裁判所 「通常第一審」及び「再審」

区 分	ア) 大阪高等裁判所	地裁・簡裁 総数	大阪地方裁判所				総数	大阪		
			総数	本庁	堺支部	岸和田支部				
平成22年 全 事 件	新受済 既済 未済	2,465	107,262	32,541	29,030	2,680	831	74,721	51,942	
		2,449	107,222	32,570	28,995	2,730	845	74,652	51,914	
		424	3,572	3,273	2,587	561	125	299	130	
	23	新受済 既済 未済	2,729	105,724	32,804	29,754	2,167	883	72,920	51,573
			2,728	105,577	32,708	29,609	2,241	858	72,869	51,512
			425	3,719	3,369	2,732	487	150	350	191
	24	新受済 既済 未済	2,846	105,018	35,476	32,556	2,032	888	69,542	48,402
			2,885	105,475	35,914	32,860	2,202	852	69,561	48,432
			386	3,262	2,931	2,428	317	186	331	161
	25	新受済 既済 未済	2,571	97,103	33,279	30,871	1,669	739	63,824	44,600
			2,564	97,258	33,383	30,931	1,655	797	63,875	44,574
			393	3,107	2,827	2,368	331	128	280	187
平成26年 全 事 件	新受済 既済 未済	2,523	87,907	27,171	24,658	1,765	748	60,736	42,466	
		2,547	88,123	27,299	24,865	1,745	689	60,824	42,547	
		369	2,891	2,699	2,161	351	187	192	106	
イ) 訴訟事件	新受済 既済 未済	1,523	7,890	7,703	6,116	1,092	495	187	156	
		1,546	7,979	7,793	6,281	1,074	438	186	158	
		344	2,529	2,488	1,968	343	177	41	32	
略 式 事 件	新受済 既済 未済	-	32,518	-	-	-	-	32,518	25,088	
		-	32,613	-	-	-	-	32,613	25,174	
		-	142	-	-	-	-	142	65	
そ の 他 の 事 件	新受済 既済 未済	1,000	47,499	19,468	18,542	673	253	28,031	17,222	
		1,001	47,531	19,506	18,584	671	251	28,025	17,215	
		25	220	211	193	8	10	9	9	

資料 大阪高等裁判所



21-6

検察庁別被疑事件の

1) 各年中大阪地検管内各検察庁で取り扱った被疑事件に関するもので、道路交通法等違反被疑事件を除く。

検 察 庁	受 理								
	総 数	旧 受	新 受 理						再 起
			計	通 常 受 理			他の検察庁	家庭裁判所	
計	計	検 察 官 認 司 法 警 察 員 知 ・ 直 受 か	他 の 検 察 庁 か	家 庭 裁 判 所 か	再 起				
平 成 2 2 年	90,569	1,245	89,324	84,090	423	83,667	4,903	162	169
2 3	88,745	1,114	87,631	82,640	465	82,175	4,660	164	167
2 4	86,589	1,264	85,325	80,538	332	80,206	4,543	123	121
2 5	83,865	1,373	82,492	77,947	308	77,639	4,331	120	94
平 成 2 6 年	79,332	1,823	77,509	72,987	254	72,733	4,261	101	160
大阪地方検察庁	44,499	732	43,767	42,379	190	42,189	1,229	73	86
堺 支 部	4,806	164	4,642	4,365	42	4,323	248	28	1
岸和田支部	1,264	78	1,186	1,037	8	1,029	149	-	-
大阪区検察庁	8,615	408	8,207	6,736	7	6,729	1,430	-	41
大阪池田区検察庁	352	27	325	271	-	271	53	-	1
豊中区検察庁	469	32	437	363	-	363	72	-	2
吹田区検察庁	518	42	476	416	-	416	59	-	1
茨木区検察庁	793	58	735	622	-	622	113	-	-
東大阪区検察庁	1,266	72	1,194	1,050	1	1,049	138	-	6
枚方区検察庁	1,679	97	1,582	1,385	1	1,384	190	-	7
堺区検察庁	5,974	66	5,908	5,671	2	5,669	232	-	5
富田林区検察庁	1,262	1	1,261	1,215	-	1,215	45	-	1
羽曳野区検察庁	2,197	-	2,197	2,132	-	2,132	64	-	1
岸和田区検察庁	3,975	35	3,940	3,764	3	3,761	170	-	6
佐野区検察庁	1,663	11	1,652	1,581	-	1,581	69	-	2

資料 法務省「検察統計年報」

21-7

少年被疑事件の

1) 大阪地方検察管内で取り扱った数で、少年法第20条又は第23条第1項の規定により家庭裁判所から送致された事件を除く。

年 次	受 理							
	総 数	旧 受	新 受 理					他の検察庁から (20歳未満)
			総 数	通 常 受 理				
総 数	16歳未満	16・17歳	18・19歳					
平 成 2 2 年	11,910	59	11,851	11,680	3,574	3,732	4,374	170
2 3	11,624	48	11,576	11,394	3,288	3,760	4,346	181
2 4	11,348	29	11,319	11,134	3,101	3,560	4,473	185
2 5	10,042	55	9,987	9,800	2,776	2,957	4,067	187
平 成 2 6 年	9,119	42	9,077	8,906	2,240	2,791	3,875	171

資料 法務省「検察統計年報」

21-8

外国人被疑事件の

1) 大阪地方検察管内で取り扱った各年中の数で、自動車等による業務上(重)過失致死傷及び道路交通法等違反被疑事件を除く。  
 2) 既済の数と未済の数の合計が受理の「総数」に符合しないものがある。それは、この表の調査が「受理」及び「未済」については事件を受理した時の、「既済」については事件の処理が既済となった時の罪名が、それぞれ自動車等による業務上(重)過失致死傷及び道路交通法等違反であるものを除外していることによるものである。

年 次	受 理									
	総 数	旧 受	新 受 理						再 起	
			計	通 常 受 理			他の検察庁	家庭裁判所から		
計	計	検 察 官 認 司 法 警 察 員 知 ・ 直 受 か	他 の 検 察 庁 か	少 年 法 第 20 条	そ の 他					
平 成 2 2 年	2,307	47	2,260	2,028	36	1,992	226	-	1	5
2 3	2,185	49	2,136	1,878	34	1,844	255	-	-	3
2 4	2,013	48	1,965	1,730	16	1,714	223	1	2	9
2 5	1,906	36	1,870	1,688	17	1,671	176	-	4	2
平 成 2 6 年	2,190	77	2,113	1,890	16	1,874	210	-	3	10

資料 法務省「検察統計年報」



受理及び処理人員

総数	既 済								中 止	他の検察庁に送致	家庭裁判所に送致	未 済
	起 訴				不 起 訴							
	計	公判請求	略式命令 請求	略式命令 請求	計	起訴猶予	嫌疑不十分	その他				
89,529	18,640	10,555	8,085	57,582	50,991	2,323	4,268	43	4,395	8,869	1,114	
87,469	17,274	9,956	7,318	57,081	50,828	2,428	3,825	40	4,155	8,919	1,264	
85,243	16,726	9,546	7,180	55,877	49,023	2,802	4,052	29	4,105	8,506	1,373	
82,016	15,601	8,748	6,853	55,311	47,767	3,158	4,386	42	3,842	7,220	1,823	
<b>77,694</b>	<b>14,855</b>	<b>8,035</b>	<b>6,820</b>	<b>52,521</b>	<b>44,958</b>	<b>3,289</b>	<b>4,274</b>	<b>63</b>	<b>3,794</b>	<b>6,461</b>	<b>1,660</b>	
43,623	6,400	6,400	-	30,844	26,569	1,579	2,696	37	1,818	4,524	916	
4,658	1,078	1,078	-	1,356	516	389	451	2	285	1,937	152	
1,270	426	426	-	651	234	162	255	-	193	-	19	
8,300	3,341	124	3,217	3,964	3,165	525	274	10	985	-	294	
343	172	-	172	160	133	22	5	1	10	-	7	
447	200	1	199	236	194	25	17	-	11	-	22	
499	218	-	218	262	206	35	21	1	18	-	20	
761	335	3	332	403	309	62	32	-	23	-	28	
1,207	465	-	465	716	604	82	30	3	23	-	52	
1,595	663	1	662	890	711	137	42	3	39	-	76	
5,922	601	1	600	5,099	4,705	113	281	3	219	-	48	
1,262	125	-	125	1,131	1,082	12	37	-	6	-	2	
2,188	174	1	173	1,996	1,883	21	92	-	18	-	9	
3,961	450	-	450	3,403	3,275	96	32	1	107	-	10	
1,658	207	-	207	1,410	1,372	29	9	2	39	-	5	

受理及び処理人員

再 起 (20歳未満)	既 済								未 済
	総 数	不 起 訴 ・ 中 止 (20歳未満)	他の検察庁に送致 (20歳未満)	家庭裁判所に送致			年齢超過後の処分 (20歳以上)		
				16歳未満	16・17歳	18・19歳			
1	11,862	208	38	3,500	3,732	4,376	8	48	
1	11,595	254	32	3,215	3,734	4,354	6	29	
-	11,293	253	31	3,001	3,512	4,490	6	55	
-	10,000	332	41	2,682	2,891	4,052	2	42	
-	9,017	379	11	2,145	2,678	3,800	4	102	

受理及び処理人員

総 数	既 済								中 止	他の検察庁に送致	家庭裁判所に送致	未 済
	起 訴				不 起 訴							
	計	公判請求	略式命令 請求	略式命令 請求	総 数	起訴猶予	嫌 不 十 疑分	そ の 他				
2,260	1,174	951	223	735	604	85	46	1	214	136	49	
2,137	975	741	234	814	701	87	26	2	233	113	48	
1,974	853	636	217	787	619	103	65	1	208	125	36	
1,827	762	583	179	806	639	112	55	2	163	94	76	
<b>2,136</b>	<b>773</b>	<b>564</b>	<b>209</b>	<b>1,066</b>	<b>835</b>	<b>169</b>	<b>62</b>	<b>7</b>	<b>200</b>	<b>90</b>	<b>55</b>	

21 - 9

家事審判事

- 1) 平成24年以前は大阪家庭裁判所が取り扱ったものである。
- 2) 平成25年以降は大阪高等裁判所及び大阪家庭裁判所が取り扱ったものである。ただし、新受件数欄の事件別の数値については、大阪家庭裁判所が取り扱ったもののみ計上しているため、事件別の数値の合計数と総数とは必ずしも一致しない。

年次	旧受件数	新					受			
		総数	失踪宣告等	子の氏の変更	養子縁組	死後離縁	特別養子縁組	特別代理人等	後見人等	委任
平成22年	3,418	48,241	316	14,686	88	187	24	823	519	
23	2,735	48,780	280	13,784	69	173	31	878	563	
24	2,546	50,496	267	13,441	70	182	37	860	628	
25	2,626	52,475	264	13,150	60	185	27	728	881	
平成26年	3,425	54,796	232	13,000	51	161	29	704	1,160	
大阪高等裁判所	-	2	...	...	...	...	...	...	...	
大阪家庭裁判所	3,425	54,794	232	13,000	51	161	29	704	1,160	
本庁	2,594	39,535	203	8,722	40	110	22	485	861	
堺支部	529	10,146	19	2,705	7	29	3	138	214	
岸和田支部	302	5,113	10	1,573	4	22	4	81	85	

資料 大阪高等裁判所、大阪家庭裁判所

21 - 10

家事調停事

- 1) 平成24年以前は大阪家庭裁判所が取り扱ったものである。
  - 2) 平成25年以降は大阪高等裁判所及び大阪家庭裁判所が取り扱ったものである。ただし、新受件数欄の事件別の数値については、大阪家庭裁判所が取り扱ったもののみ計上しているため、事件別の数値の合計数と総数とは必ずしも一致しない。
  - 3) 平成25年1月に施行された家事事件手続法において、「相続人廃除等」の家事調停事件はない。
- 平成25年以降「相続人廃除等」の家事調停事件に計上されるのは、家事審判法(旧法)が適用される事件のみである。
- ア) 兄弟関係、父の確認等を含む。

年次	旧受件数	新					受			
		総数	夫婦同居等	婚姻費用分担	子の監護処分	財産分与	祭祀承継	親権変更	者等	扶養
平成22年	3,675	10,091	26	1,216	2,116	120	16	690	72	
23	3,758	9,884	25	1,347	2,146	110	12	641	56	
24	3,743	10,003	17	1,368	2,268	128	7	615	56	
25	4,119	9,824	17	1,437	2,450	113	14	556	48	
平成26年	4,406	9,577	14	1,447	2,346	114	14	584	59	
大阪高等裁判所	1	1	...	...	...	...	...	...	...	
大阪家庭裁判所	4,405	9,576	14	1,447	2,346	114	14	584	59	
本庁	3,193	6,889	12	1,047	1,641	91	10	421	46	
堺支部	859	1,793	2	278	440	19	-	112	11	
岸和田支部	353	894	-	122	265	4	4	51	2	

資料 大阪高等裁判所、大阪家庭裁判所

21 - 11

少年保護事件

- 1) 各年中大阪家庭裁判所が取り扱ったものである。
- ア) 業務上横領と遺失物等横領の合計である。イ) 道路交通法のほか、自動車の保管場所の確保等に関する法律を含む。

年次	旧受件数	新								
		総数	刑					法		
			総数	窃盗	強盗・強盗致死傷	恐喝	ア) 横領	傷害	暴行	殺人
平成22年	2,632	13,256	9,126	4,468	63	119	1,431	468	78	4
23	1,983	12,972	9,198	4,479	68	137	1,401	547	99	2
24	1,963	12,672	8,787	4,058	96	145	1,259	609	109	10
25	1,791	11,258	7,509	3,250	44	90	1,052	541	122	1
平成26年	1,494	10,266	6,694	2,956	27	89	906	464	125	-
本庁	1,118	7,060	4,601	2,057	23	63	639	306	87	-
堺支部	376	3,206	2,093	899	4	26	267	158	38	-

資料 大阪家庭裁判所

## 件 受 理 件 数

件 数										既 済 件 数	未 済 件 数
相 続 放 棄	遺 言 書 検 認	改 氏	改 名	就 籍	戸 籍 訂 正	精 神 障 害 者 保 護 者 選 任 等	親 権 者 変 更 等	そ の 他			
13,554	939	1,482	752	37	92	3,647	203	10,892		48,924	2,735
14,034	885	1,457	702	35	85	3,696	200	11,908		48,969	2,546
13,821	963	1,450	719	60	63	3,946	220	13,769		50,416	2,626
13,721	1,077	1,517	678	45	51	3,974	192	15,925		51,676	3,425
14,833	1,093	1,354	653	29	58	798	182	20,457		53,875	4,346
...	...	...	...	...	...	...	...	...		2	-
14,833	1,093	1,354	653	29	58	798	182	20,457		53,873	4,346
11,351	869	1,026	519	24	48	541	132	14,582		38,768	3,361
2,229	144	207	101	1	8	155	34	4,152		9,959	716
1,253	80	121	33	4	2	102	16	1,723		5,146	269

## 件 受 理 件 数

件 数										既 済 件 数	未 済 件 数
相 続 人 等	遺 産 分 割	婚 姻 中 の 夫 婦 間 の 事 件	婚 姻 外 の 男 女 間 の 事 件	離 婚 後 等 の 料 慰 謝	親 族 間 の 争 紛	ア) 親 子 ・ 婚 姻 関 係 の 存 否	離 縁	そ の 他			
3	816	3,730	32	75	182	344	104	549		10,008	3,758
3	723	3,560	34	70	152	321	111	573		9,899	3,743
5	811	3,561	33	49	123	302	106	554		9,627	4,119
5	880	3,297	27	45	124	284	79	445		9,534	4,406
-	833	3,185	34	44	113	298	77	414		9,656	4,327
...	...	...	...	...	...	...	...	...		1	1
-	833	3,185	34	44	113	298	77	414		9,655	4,326
-	635	2,272	25	33	83	222	49	302		6,897	3,185
-	136	614	7	9	25	45	22	73		1,849	803
-	62	299	2	2	5	31	6	39		909	338

## 取 扱 人 員

件 数										既 済 人 員	未 済 人 員
強 姦	犯		特 別 法 犯								
	過 失 運 転 致 死 傷 等	そ の 他	総 数	暴 力 行 為 等	覚 せい 剤	毒 物 ・ 劇 物	イ) 道 路 交 通 等	そ の 他			
13	1,948	534	4,029	12	45	27	3,510	435	101	13,905	1,983
9	1,874	582	3,675	28	29	10	3,105	503	99	12,992	1,963
7	1,659	835	3,781	28	23	3	3,249	478	104	12,844	1,791
2	1,567	840	3,657	37	16	1	3,173	430	92	11,555	1,494
6	1,335	786	3,511	16	8	2	2,938	547	61	10,336	1,424
6	824	596	2,415	11	4	1	2,055	344	44	7,220	958
-	511	190	1,096	5	4	1	883	203	17	3,116	466

21-12

刑務所・拘置所別

1) 各年末現在における法務省大阪矯正管区の府内に所在する施設の一平均収容人員である。一日平均収容人員は、収容延人員を年間日数で除した人員である。

年次	総平均人員			受刑者		少年受刑者(内数)		死刑確定者	
	総数	男子	女子	男子	女子	男子	女子	男子	女子
平成22年	4,425	4,270	156	3,065	44	-	-	16	2
23	4,376	4,229	147	3,003	45	1	-	17	1
24	4,155	3,991	164	2,817	41	1	-	18	1
25	3,952	3,813	139	2,754	37	1	-	18	1
平成26年	3,633	3,508	125	2,525	35	1	-	17	1
大阪刑務所	2,221	2,221	-	2,164	-	1	-	-	-
堺拘置支所	71	63	8	13	1	0	-	-	-
岸和田拘置支所	38	36	2	8	1	-	-	-	-
大阪医療刑務所	133	119	14	118	14	-	-	0	-
大阪拘置所	1,170	1,069	101	222	19	0	-	17	1

資料 法務省「矯正統計年報」

21-13

事由別受刑者

1) 法務省大阪矯正管区の本所が府内に所在する施設が各年中に取り扱った人数である。  
 ア) 堺拘置支所、岸和田拘置支所、丸の内拘置支所、田辺拘置支所、新宮拘置支所を含む。  
 イ) 尼崎拘置支所を含む。なお、尼崎拘置支所は平成25年5月16日をもって神戸拘置所から大阪拘置所の管下に変更されたため、平成24年末の人員には含まず、平成25年の繰越人員には含む。

年次	前年からの繰越人員	入所									
		総数	新入所	仮釈放の取消し	刑の執行停止の取消し	労務場留置から刑の執行に移行	留置施設等から移送	逃走者連戻し	施設間の移送	その他	
平成22年	3,172	7,120	3,429	47	1	92	64	-	3,487	-	
23	3,179	7,334	3,413	45	1	107	39	-	3,728	1	
24	2,947	7,434	3,354	59	-	77	46	-	3,896	2	
25	2,848	7,146	3,325	55	2	74	43	-	3,647	-	
平成26年	2,732	6,612	3,070	50	3	58	59	-	3,372	-	
ア) 大阪刑務所	2,324	3,672	568	16	-	48	18	-	3,022	-	
大阪医療刑務所	144	240	-	-	1	5	-	-	234	-	
イ) 大阪拘置所	264	2,700	2,502	34	2	5	41	-	116	-	

資料 法務省「矯正統計年報」

21-14

罪名別新

1) 各年末現在における上記21-13中の新入所受刑者に関するものである。  
 ア) わいせつ文書頒布等、強制わいせつ致死傷、強姦致死傷を含む。イ) 傷害致死を含む。  
 ウ) 危険運転致死傷、業務上過失致死傷、重過失致死傷、自動車運転過失致死傷を加えたものである。エ) 強盗致死傷、強盗強姦・同致死を含む。

年次	総数	刑													
		総数	公務執行妨害	犯人蔵匿・証隠滅	放火	住居侵入	文書偽造等	ア) わいせつ・強姦・強制	賭博・富くじ	殺人	イ) 傷害	暴行	ウ) 過失致死傷	脅迫	略取・誘拐及び人身売買
平成22年	3,429	1,892	9	-	21	24	32	103	2	48	230	16	61	6	-
23	3,413	1,937	9	1	20	15	21	108	-	53	206	15	48	11	3
24	3,354	1,828	17	4	15	41	25	103	4	43	185	19	44	8	4
25	3,325	1,745	15	3	14	29	16	110	5	45	175	17	49	17	3
平成26年	3,070	1,538	13	-	14	19	4	99	2	41	167	18	29	11	-
大阪刑務所	568	280	3	-	4	4	1	18	1	3	32	4	6	-	-
大阪医療刑務所	-	-	-	-	-	-	-	-	-	-	-	-	-	-	-
大阪拘置所	2,502	1,258	10	-	10	15	3	81	1	38	135	14	23	11	-

資料 法務省「矯正統計年報」

## 一日平均収容人員

被告人		被疑者		労役場留置者		引致状による留置者		被監置者		観護措置の仮収容者	
男子	女子	男子	女子	男子	女子	男子	女子	男子	女子	男子	女子
1,086	103	9	3	91	2	-	-	-	-	-	-
1,119	97	7	2	82	2	-	-	-	-	-	-
1,083	118	7	3	66	1	-	-	-	-	-	-
969	97	8	3	63	2	-	-	-	-	-	-
896	87	8	1	62	1	0	0	0	-	-	-
2	-	-	-	55	-	-	-	-	-	-	-
50	7	0	0	0	0	0	-	-	-	-	-
28	1	0	-	-	-	-	-	-	-	-	-
-	-	-	-	1	-	-	-	-	-	-	-
816	79	8	1	6	1	0	0	0	-	-	-

## 入出所者人員

総数	出所											年末収容人員
	満期釈放	仮釈放	不定期終了	恩赦	刑の執行停止	刑の執行順序変更により労務場留置に移行	留置施設等に移送	逃走	死亡	施設間移送	その他	
7,113	828	536	-	-	6	102	36	-	76	5,529	-	3,179
7,516	812	515	-	-	4	40	24	-	67	6,049	5	2,947
7,558	729	576	-	-	5	78	17	-	65	6,085	3	2,823
7,262	688	544	-	-	3	68	22	-	81	5,856	-	2,732
6,877	652	528	-	-	5	47	36	-	75	5,532	2	2,467
3,972	610	436	-	-	-	39	28	-	4	2,853	2	2,024
237	21	18	-	-	1	5	-	-	70	122	-	147
2,668	21	74	-	-	4	3	8	-	1	2,557	-	296

## 受刑者人員

法								特別法									犯	
窃盗	工)強盗	詐欺	恐喝	横領・背任	盗品等関係	暴力行為に準ずる法律	その他	総数	公職選挙法	銃砲刀剣類所持等取締法	売春防止法	児童福祉法	麻薬向薬及精神	覚せい剤取締法	道路交通法	その他		
846	107	207	43	49	8	22	58	1,537	-	14	5	3	16	1,153	214	132		
921	118	203	49	46	14	27	49	1,476	-	17	4	7	5	1,143	183	117		
838	105	206	40	36	6	17	68	1,526	-	14	6	5	3	1,232	156	110		
779	109	199	46	45	3	24	42	1,580	1	11	5	2	2	1,307	132	120		
698	96	185	29	36	2	14	61	1,532	-	19	3	5	4	1,303	103	95		
157	3	25	3	4	-	2	10	288	-	3	-	1	1	227	40	16		
-	-	-	-	-	-	-	-	-	-	-	-	-	-	-	-	-		
541	93	160	26	32	2	12	51	1,244	-	16	3	4	3	1,076	63	79		

21-15

少年院の入出

1) 法務省大阪矯正管区における府内に所在する少年院が各年中に取り扱った人数である。  
 ア) 年間収容延人員を年間日数で除した人員である。  
 泉南学寮については、年間収容延人員を同庁が業務開始した平成25年5月16日から同年末日までの230日間で除している。

年次	前年からの繰越人員	入 院						出	
		総数	新収容	戻し収容	逃走者の連戻し	施設間の移送	その他	総数	退院
平成22年	447	456	440	-	-	7	9	534	1
23	369	434	419	-	-	12	3	444	-
24	359	427	410	2	-	14	1	413	-
25	373	396	340	-	-	54	2	447	-
平成26年	322	342	319	-	-	20	3	388	-
浪速(男子)	80	85	77	-	-	7	1	83	-
交野(女子)	59	56	51	-	-	5	-	71	-
和泉(男子)	137	124	116	-	-	6	2	140	-
泉南(男子)	46	77	75	-	-	2	-	94	-

資料 法務省「少年矯正統計年報」

21-16

少年鑑別所の

1) 大阪少年鑑別所が取り扱った各年中の状況である。ア) それぞれ年間収容延人員を年間日数で除し、単位以下を四捨五入した人員である。  
 イ) 少年鑑別所送致の決定(少年法第17条第17項の規定により、同条第1項第2号の措置とみなされた場合を含む。)により入所した者で、かつ、調査年において逃走、施設間の移送又は死亡以外の事由により退所した者をいうため、新収容数と一致しない。

年次	前年からの繰越人員	入 所							総数	保護処分
		総数	新 収 容			逃走者の連戻し	施設間の移送			
			本来の観護の措置	勾留に代る観護の措置	その他					
平成22年	81	2,070	1,152	528	309	-	81	2,043	1,232	
23	108	2,037	1,182	433	380	-	42	2,028	1,157	
24	117	2,231	1,275	439	469	-	48	2,260	1,259	
25	88	1,845	988	448	358	-	51	1,863	1,008	
平成26年	70	1,545	862	367	262	-	54	1,536	859	

資料 法務省「少年矯正統計年報」

21-17

人権侵犯事件

1) 大阪法務局が各年中に取り扱ったものである。

年次	総数	旧受	新 受 理												
			総数	私 人 等 に											
				人身売買	売春関係	暴行・虐待	私的制裁	医療関係	人身自由関係	社会福祉施設関係	村八分	差別待遇	参政権関係	プライバシー関係	集会、結成及び表現の自由関係
平成22年	1,392	55	1,337	-	-	264	1	29	1	33	-	47	-	136	-
23	1,424	58	1,366	-	-	257	-	38	-	6	-	28	-	160	-
24	1,452	45	1,407	-	-	228	-	24	5	15	-	57	-	172	-
25	1,436	42	1,394	-	-	162	-	20	1	13	-	35	-	138	-
平成26年	1,546	171	1,375	-	-	146	-	20	3	27	1	40	-	164	-

資料 法務省「人権侵犯事件統計年報」

## 院 及 び 収 容 人 員

仮退院	院				年未収容人員	ア)1日平均収容人員	新収容者の年齢別		
	保護処分の取消し	逃走	施設間の移送	その他			15歳以下	16～17歳	18歳以上
504	-	-	17	12	369	405	128	208	104
424	-	1	14	5	359	412	155	186	78
404	1	-	8	-	373	330	171	165	74
404	-	-	41	2	322	342	145	136	59
373	-	-	12	3	276	289	119	133	67
74	-	-	8	1	82	73	-	27	50
70	-	-	1	-	44	53	13	21	17
135	-	-	3	2	121	132	68	48	-
94	-	-	-	-	29	31	38	37	-

## 入退所及び収容人員

退 所								年未収容人員	ア)1日平均収容人員	新収容者の年齢別		
知事・児童相談所長送致	検察官送致	審判不開始・不処分	観護措置の取消し	試験観察	逃走	施設間の移送	その他			15歳以下	16～17歳	18歳以上
9	17	11	223	140	-	94	317	108	128	537	598	497
11	19	8	228	151	-	69	385	117	124	515	635	424
19	17	10	245	142	-	98	470	88	135	613	640	439
15	24	7	200	145	-	88	376	70	113	561	500	338
12	15	7	149	133	-	95	266	79	95	435	434	306

## の 受 処 理 件 数

件 数															既 済	未 済
関 する もの									公務員等の職務執行に関するもの							
信教の自由	教育を受ける権利	労働権	住居・生活の安否	強制・強要	組織又は多衆の威力	交通事故	犯罪被害者	その他	警察官に関するもの	その他の公務員に関するもの	教育職員関係	学校におけるもの	刑務職員関係	その他の公務員に関するもの		
1	-	96	168	130	2	2	-	1	32	3	129	196	33	33	1,334	58
-	-	85	197	129	-	1	-	-	39	2	135	217	17	55	1,379	45
-	-	149	165	131	-	3	-	-	22	2	144	240	9	41	1,410	42
-	-	139	162	118	-	-	-	-	26	-	245	285	17	33	1,265	171
3	-	228	123	100	2	4	-	-	36	1	167	259	10	41	1,474	72

## 21 - 18

## 刑法犯年齢、罪種別検挙人員

1) 犯行時の年齢による。

年 齢		総 数	凶 悪 犯	粗 暴 犯	窃 盗 犯	知 能 犯	風 俗 犯	そ の 他
		人						
平成	2 2 年	22,715	484	3,330	10,625	889	695	6,692
平成	2 3 年	22,868	519	3,472	10,798	929	666	6,484
平成	2 4 年	21,901	547	3,698	10,177	940	795	5,744
平成	2 5 年	20,626	519	3,932	9,197	885	714	5,379
平成	2 6 年	19,648	492	3,692	8,961	942	663	4,898
総 数		4,446	60	596	2,503	61	52	1,174
少 年	14歳	1,136	11	200	707	4	6	208
	15	963	11	138	566	3	10	235
	16	770	6	65	479	19	5	196
	17	555	8	59	306	13	3	166
	18	477	12	65	215	10	14	161
	19	545	12	69	230	12	14	208
総 数		15,202	432	3,096	6,458	881	611	3,724
成 人	20歳	467	9	47	203	9	12	187
	21	462	10	78	198	19	17	140
	22	375	19	64	144	22	10	116
	23	398	16	57	161	20	22	122
	24	351	14	47	146	20	20	104
	25	340	11	79	125	26	14	85
	26	331	14	64	124	27	21	81
	27	297	18	68	120	19	15	57
	28	294	10	60	104	17	23	80
	29	293	23	68	97	22	15	68
	30	288	12	67	114	20	9	66
	31	262	8	62	100	17	16	59
	32	241	4	74	85	12	11	55
	33	261	5	62	103	18	21	52
	34	262	12	66	97	22	16	49
	35	250	9	68	95	23	16	39
	36	260	6	76	98	24	12	44
	37	272	6	80	103	21	17	45
	38	256	5	67	91	19	18	56
	39	338	8	87	127	28	15	73
40～44		1,520	49	424	548	108	67	324
45～49		1,329	43	371	481	103	63	268
50～54		1,009	26	227	388	79	45	244
55～59		889	22	174	366	71	35	221
60～64		1,059	26	202	453	58	19	301
65～69		1,051	14	158	537	25	22	295
70歳以上		2,047	33	199	1,250	32	40	493



21-19 暴力団罪種、法令別検挙・送致人員

1) 大阪府警が各年中に取り扱ったものである。

年次	総数	刑 法 犯											特 別 法 犯					
		総数	殺人	強盗	暴行	傷害	脅迫	恐喝	窃盗	詐欺	賭博	その他	総数	軽犯罪法	銃刀法	売防止法	覚せい剤取締法	その他
平成22年	3,689	1,733	16	49	144	374	70	155	435	177	43	270	1,956	12	39	13	1,225	667
平成23年	3,668	1,767	20	51	181	393	71	160	402	159	22	308	1,901	9	49	8	1,196	639
平成24年	3,475	1,765	11	59	185	339	91	150	354	176	129	271	1,710	7	33	7	1,195	468
平成25年	3,218	1,581	20	40	180	344	105	123	271	158	110	230	1,637	11	41	3	1,117	465
平成26年	2,969	1,379	12	44	119	266	94	130	256	153	68	237	1,590	2	26	6	1,109	447

資料 大阪府警察犯罪抑止戦略本部

21-20 警察職員条例定数

(各年4月1日現在)

年次	総数	警察官計	うち警視	うち警部	うち警部補及び び 巡査部長	うち巡査	一般職員
平成22年	22,970	21,152	516	1,176	12,420	7,040	1,818
平成23年	23,056	21,238	518	1,181	12,472	7,067	1,818
平成24年	23,076	21,258	518	1,182	12,484	7,074	1,818
平成25年	23,076	21,258	518	1,182	12,484	7,074	1,818
平成26年	23,093	21,275	519	1,183	12,495	7,078	1,818

資料 大阪府警察本部警務部警務課

21-21 市町村別刑法犯認知・検挙件数

1) 発生地主義を採用しているため、検挙警察署の府内外を問わず、その市町村で発生した事件の検挙件数が計上されている。  
ア) 発生地を特定できないもの及び他署管内発生事件を自署事件として処理したものを計上している。

市町村	平成25年		平成26年		市町村	平成25年		平成26年	
	認知件数	検挙件数	認知件数	検挙件数		認知件数	検挙件数	認知件数	検挙件数
総数	151,413	26,812	148,257	26,568	柏原市	782	275	815	166
大阪市	63,212	12,174	63,719	11,408	柏原市	1,858	245	1,672	323
堺市	13,974	2,106	13,514	2,276	羽曳野市	2,719	427	2,569	425
岸和田市	3,738	558	3,304	577	真津市	1,371	222	1,168	262
豊中市	4,077	863	4,244	778	高石市	935	171	872	142
池田市	1,111	185	1,141	191	藤井寺市	1,103	190	1,032	203
吹田市	3,873	780	3,448	613	東大阪市	9,039	1,476	9,554	1,626
泉大津市	1,476	292	1,365	222	東大阪市	855	183	851	159
高槻市	3,772	412	3,484	590	四條市	644	84	549	111
貝塚市	1,506	275	1,303	196	交野市	741	134	812	140
守口市	2,955	500	3,035	492	大阪狭山市	625	113	705	139
枚方市	4,380	669	4,115	847	大阪狭山市	472	98	470	96
茨木市	3,725	629	3,317	669	島本町	212	28	219	29
八尾市	4,137	551	4,291	751	豊能町	90	16	55	22
富田市	1,672	385	1,581	351	能勢町	110	20	52	32
富林市	1,268	256	1,283	192	忠通町	247	39	206	39
箕面市	3,921	564	3,419	667	熊取町	407	74	428	65
河内長野市	931	185	1,015	202	田尻町	141	25	130	39
松原市	2,270	346	1,959	372	岬町	152	34	123	25
大和町	2,346	322	2,395	400	太子町	122	16	114	13
箕面市	2,641	474	2,443	401	千早赤阪村	151	28	128	18
箕面市	1,447	258	1,216	215	早稲町	33	11	28	2
					ア) 早稲町	172	119	114	82

資料 大阪府警察犯罪抑止戦略本部

21-22

刑法犯罪種別

1) 検挙件数は、各年とも検挙地主義により計上している。 2) 成人・少年の区分は、犯行時の年齢による。

罪種	認知件数	既届	被害者・被害関係者の届出				告訴・発告	その他	警察官現認
			被害者・被害関係者の届出		その他	その他			
			110番通報	その他					
平成22年	182,259	171,123	170,375	33,910	136,465	568	180	506	
23	177,397	167,176	166,510	32,743	133,767	506	160	543	
24	168,012	158,851	158,234	31,272	126,962	467	150	569	
25	151,413	143,465	142,886	28,559	114,327	388	191	486	
平成26年	148,257	141,172	140,636	27,373	113,263	344	192	448	
凶悪犯	殺人	150	139	127	91	36	-	12	2
	強傷	6	4	4	3	1	-	-	-
	強盗	233	233	230	168	62	1	2	-
	強盗・準強盗	6	5	5	4	1	-	-	-
	放火	237	234	232	178	54	-	2	-
	強姦	176	169	135	76	59	-	34	1
粗暴犯	凶器準備集合	1	-	-	-	-	-	-	-
	暴行	2,100	2,052	2,047	894	1,153	2	3	26
	傷害	3,269	3,201	3,165	909	2,256	12	24	48
	脅迫	320	309	301	68	233	7	1	3
窃盗犯	脅喝	366	359	354	51	303	5	-	1
	窃盗	117,359	115,072	115,012	21,938	93,074	6	54	68
知能犯	詐欺	3,845	3,450	3,317	205	3,112	128	5	1
	横領	220	201	136	3	133	65	-	-
	偽造	297	207	182	16	166	23	2	2
	汚職・背任	15	14	5	-	5	9	-	-
風俗犯	賭博	9	4	4	1	3	-	-	5
	強制わいせつ 公然わいせつ ・わいせつ物	1,189 337	1,173 215	1,154 203	559 120	595 83	16 -	3 12	3 46
その他	占有離脱物横領	3,493	266	266	18	248	-	-	-
	住居侵入	1,787	1,734	1,730	838	892	-	4	21
	略取・誘拐	42	42	41	16	25	1	-	-
	盗品のその他	382	4	4	-	4	-	-	3
その他	12,284	11,953	11,855	1,170	10,685	66	32	218	

資料 大阪府警察犯罪抑止戦略本部

21-23

年齢、学職別行方不明者届受理件数

1) 大阪府警における行方不明者届をまとめたものである。

年齢・学職	総数	家庭関係	異性関係	学校関係	疾病関係	職業関係	犯罪関係	その他	
平成22年	5,905	1,373	236	212	1,117	719	150	2,098	
23	6,013	1,388	197	233	1,231	756	145	2,063	
24	8,915	1,905	236	303	2,628	793	148	2,902	
25	9,022	1,720	184	254	2,682	655	143	3,384	
平成26年	8,132	1,403	177	224	2,427	612	139	3,150	
年齢	20歳未満	2,133	757	61	193	24	45	33	1,020
	20～29歳	1,177	180	64	28	73	216	44	572
	30～39歳	770	130	24	3	98	122	22	371
	40～49歳	763	121	20	-	117	98	15	392
	50～59歳	506	72	4	-	79	77	9	265
	60歳以上	2,783	143	4	-	2,036	54	16	530
学職	就学前の児童	18	12	-	-	-	-	-	6
	小学生	239	86	-	23	2	1	5	122
	中学生	766	317	4	97	3	6	14	325
	高校生	621	218	25	59	7	7	7	298
	各種学校生	127	23	10	29	8	3	5	49
	ラリマ生	67	13	2	6	4	2	2	38
	サラーマン	796	104	22	3	40	208	26	393
	職業	152	20	5	-	20	33	4	70
	個人営業	430	60	17	-	16	94	11	232
	風俗飲食営業その他	108	22	2	-	2	12	7	63
その他	728	145	23	3	90	119	21	327	
無職	4,080	383	67	4	2,235	127	37	1,227	

資料 大阪府警察本部生活安全部生活安全総務課

## 認 知 ・ 検 挙 状 況

未 届	職 務 質 問		検 挙 件 数	大 阪 府 内 発 生 事 件		他 府 県 発 生 事 件		検 挙 人 員	成 人	少 年
	職 務 質 問	そ の 他		うち) 既届	うち) 既届					
10,630	8,159	2,471	29,841	28,236	18,359	1,605	1,270	22,715	16,593	6,122
9,678	7,461	2,217	29,946	28,540	19,219	1,406	1,118	22,868	16,544	6,324
8,592	6,501	2,091	29,127	27,727	19,733	1,400	1,228	21,901	15,958	5,943
7,462	5,702	1,760	26,649	25,054	18,167	1,595	1,352	20,626	15,750	4,876
<b>6,637</b>	<b>5,248</b>	<b>1,389</b>	<b>25,239</b>	<b>24,455</b>	<b>18,667</b>	<b>784</b>	<b>620</b>	<b>19,648</b>	<b>15,202</b>	<b>4,446</b>
9	-	9	133	133	122	-	-	122	118	4
2	-	2	4	4	3	-	-	6	6	-
-	-	-	90	89	89	1	1	117	89	28
1	-	1	6	6	5	-	-	2	2	-
3	-	3	163	162	159	1	1	104	91	13
6	-	6	91	91	84	-	-	59	55	4
2	-	2	96	95	91	1	1	82	71	11
1	-	1	1	1	-	-	-	2	2	-
22	5	17	1,143	1,143	1,098	-	-	1,047	961	86
20	1	19	1,925	1,925	1,868	-	-	2,207	1,770	437
8	-	8	211	209	200	2	1	198	191	7
6	-	6	184	184	179	-	-	238	172	66
2,219	1,706	513	13,813	13,233	11,706	580	550	8,961	6,458	2,503
394	2	392	923	824	687	99	45	660	620	40
19	12	7	129	129	114	-	-	151	148	3
88	10	78	166	154	87	12	4	123	105	18
1	-	1	7	7	6	-	-	8	8	-
-	-	-	8	8	3	-	-	81	77	4
13	-	13	422	422	407	-	-	272	237	35
76	16	60	284	282	192	2	-	310	297	13
				-	-					
3,227	3,151	76	3,297	3,233	120	64	3	3,269	2,420	849
32	11	21	492	486	440	6	4	270	181	89
-	-	-	22	22	22	-	-	14	13	1
375	308	67	339	334	2	5	-	330	236	94
113	26	87	1,290	1,279	983	11	10	1,015	874	141

21-24

刑法犯少年検

1) 大阪府警が各年中に取り扱った検挙・補導人員で、交通関係法令は含まない。

罪種	総数	学						職				
		児童・生徒・学生						一般少年				
		総数	小学生	中学生	高校生	大学生	各種学校生	総数	有職	無職		
平成 2 2 年		人										
		8,249	7,094	367	4,075	2,073	399	180	1,155	508	647	
	2 3	8,446	7,361	357	4,125	2,280	362	237	1,085	512	573	
	2 4	7,781	6,669	351	3,669	2,149	278	222	1,112	549	563	
	2 5	6,402	5,468	284	3,214	1,612	208	150	934	498	436	
平成 2 6 年		5,939	5,044	304	2,910	1,444	236	150	895	511	384	
凶 悪 犯		64	44	1	23	19	-	1	20	11	9	
殺 人		4	1	-	1	-	-	-	3	2	1	
強 盗		41	26	-	14	11	-	1	15	7	8	
放 火		7	6	1	4	1	-	-	1	1	-	
強 姦		12	11	-	4	7	-	-	1	1	-	
粗 暴 犯		809	654	37	479	113	11	14	155	99	56	
暴 行		160	133	12	99	18	2	2	27	20	7	
傷 害		569	464	20	353	75	8	8	105	67	38	
恐 喝		70	48	5	20	18	1	4	22	11	11	
そ の 他		10	9	-	7	2	-	-	1	1	-	
窃 盗 犯		3,433	2,994	177	1,782	852	112	71	439	232	207	
侵 入 盗	学 校 荒 し	14	14	-	12	1	1	-	-	-	-	
	空 き 巣 ・ 居 空 き	31	23	1	14	7	-	1	8	2	6	
	忍 込 み	4	2	-	2	-	-	-	2	2	-	
そ の 他	69	52	-	24	23	3	2	17	12	5		
乗 り 物 盗	自 動 車 盗	26	15	-	13	-	-	2	11	4	7	
	オ ー ト バ イ 盗	563	500	2	318	169	2	9	63	36	27	
	自 転 車 盗	816	716	22	384	219	66	25	100	61	39	
そ の 他	2	2	-	2	-	-	-	-	-	-		
そ の 他	車 上 ね ら い	40	34	8	13	10	2	1	6	2	4	
	部 品 ね ら い	89	72	-	21	46	3	2	17	13	4	
	ひ っ た く り	55	40	-	20	18	2	-	15	2	13	
	万 引 き	1,318	1,190	110	750	283	25	22	128	48	80	
そ の 他	97	90	1	67	21	-	1	7	3	4		
知 能 犯	309	244	33	142	55	8	6	65	47	18		
詐 欺	58	30	-	6	21	1	2	28	11	17		
横 領	36	15	-	1	12	-	2	21	7	14		
そ の 他	3	-	-	-	-	-	-	3	2	1		
風 俗 犯	19	15	-	5	9	1	-	4	2	2		
賭 博	60	46	3	23	13	5	2	14	10	4		
強 制 わ い せ つ	4	3	-	3	-	-	-	1	1	-		
公 然 わ い せ つ 等	44	32	3	16	7	4	2	12	8	4		
過 失 犯	12	11	-	4	6	1	-	1	1	-		
そ の 他	14	13	9	4	-	-	-	1	1	-		
占 有 離 脱 物 横 領	1,501	1,263	77	593	426	107	60	238	147	91		
住 居 侵 入	1,047	867	44	359	316	97	51	180	110	70		
そ の 他	124	111	6	58	38	3	6	13	9	4		
そ の 他	330	285	27	176	72	7	3	45	28	17		

資料 大阪府警察本部生活安全部少年課

挙 ・ 補 導 人 員

年						齡						
触 法 少 年						犯 罪 少 年						
総 数	10歳未満	10 歳	11 歳	12 歳	13 歳	総 数	14 歳	15 歳	16 歳	17 歳	18 歳	19 歳
2,178	88	58	107	437	1,488	6,071	1,585	1,266	1,086	750	711	673
2,181	103	57	111	412	1,498	6,265	1,643	1,395	1,250	704	608	665
1,894	80	76	105	352	1,281	5,887	1,424	1,354	1,142	742	660	565
1,578	70	52	95	299	1,062	4,824	1,384	1,067	861	563	487	462
1,553	89	50	87	344	983	4,386	1,136	963	769	554	467	497
7	1	-	-	-	6	57	11	11	6	8	12	9
-	-	-	-	-	-	4	1	-	-	1	1	1
1	-	-	-	-	1	40	7	10	3	6	7	7
3	1	-	-	-	2	4	2	-	1	-	-	1
3	-	-	-	-	3	9	1	1	2	1	4	-
224	3	3	14	75	129	585	200	138	65	59	63	60
75	-	2	1	28	44	85	30	8	7	12	13	15
139	-	1	11	44	83	430	157	115	46	31	40	41
7	3	-	2	-	2	63	10	14	11	15	9	4
3	-	-	-	3	-	7	3	1	1	1	1	-
945	58	36	40	193	618	2,488	707	566	478	305	214	218
4	-	-	-	-	4	10	7	1	-	1	-	1
9	-	-	1	2	6	22	4	2	1	5	7	3
-	-	-	-	-	-	4	2	-	-	-	2	-
4	-	-	-	-	4	65	14	14	11	5	10	11
2	-	-	-	1	1	24	8	4	5	3	3	1
112	-	-	1	14	97	451	139	140	112	34	16	10
211	5	3	7	52	144	605	143	103	103	88	83	85
2	-	-	-	2	-	-	-	-	-	-	-	-
14	1	1	-	6	6	26	5	8	6	1	2	4
12	-	-	-	1	11	77	6	8	26	23	7	7
11	-	-	-	-	11	44	2	16	10	7	6	3
432	47	29	15	79	262	886	310	199	157	106	49	65
34	-	-	1	6	27	63	25	21	10	4	-	3
98	5	3	15	30	45	211	42	50	37	28	29	25
2	-	-	-	-	2	56	4	3	19	13	9	8
-	-	-	-	-	-	36	1	2	11	11	5	6
-	-	-	-	-	-	3	-	-	1	1	-	1
2	-	-	-	-	2	17	3	1	7	1	4	1
12	-	-	1	5	6	48	6	10	5	3	12	12
-	-	-	-	-	-	4	-	3	-	-	-	1
11	-	-	1	5	5	33	5	4	4	2	8	10
1	-	-	-	-	1	11	1	3	1	1	4	1
12	5	2	2	-	3	2	1	-	-	-	1	-
351	22	9	30	71	219	1,150	207	235	196	166	156	190
214	8	6	18	49	133	833	125	161	144	118	123	162
35	2	1	1	4	27	89	17	16	21	11	17	7
102	12	2	11	18	59	228	65	58	31	37	16	21

### 21-25 罪種・学職別刑法犯再犯少年人員

罪種	総数	児童・生徒・学生						一般少年			再犯率
		総数	小学生	中学生	高校生	大学生	各種学校生	総数	有職	無職	
	人										%
平成22年	8,249	7,094	367	4,075	2,073	399	180	1,155	508	647	
うち再犯	2,291	1,627	15	948	576	47	41	664	273	391	27.8
23	8,446	7,361	357	4,125	2,280	362	237	1,085	512	573	
うち再犯	2,489	1,848	30	1,023	684	52	59	641	300	341	29.5
24	7,781	6,669	351	3,669	2,149	278	222	1,112	549	563	
うち再犯	2,371	1,716	9	938	680	25	64	655	332	323	30.5
25	6,402	5,468	284	3,214	1,612	208	150	934	498	436	
うち再犯	2,053	1,482	19	888	496	30	49	571	294	277	32.1
平成26年	5,939	5,044	304	2,910	1,444	236	150	895	511	384	
うち再犯	1,933	1,398	34	827	459	35	43	535	300	235	32.5
凶悪犯	64	44	1	23	19	-	1	20	11	9	
うち再犯	27	14	-	9	5	-	-	13	7	6	42.2
粗暴犯	809	654	37	479	113	11	14	155	99	56	
うち再犯	378	269	8	190	61	2	8	109	69	40	46.7
窃盗犯	3,433	2,994	177	1,782	852	112	71	439	232	207	
うち再犯	1,091	823	14	491	272	22	24	268	139	129	31.8
知能犯	58	30	-	6	21	1	2	28	11	17	
うち再犯	32	14	-	-	12	-	2	18	7	11	55.2
風俗犯	60	46	3	23	13	5	2	14	10	4	
うち再犯	15	8	-	5	2	-	1	7	6	1	25.0
過失犯	14	13	9	4	-	-	-	1	1	-	
うち再犯	5	4	4	-	-	-	-	1	1	-	35.7
その他	1,501	1,263	77	593	426	107	60	238	147	91	
うち再犯	385	266	8	132	107	11	8	119	71	48	25.6

資料 大阪府警察本部生活安全部少年課

### 21-26

### 法令、月別売春

1) 大阪府警が各月中に取り扱ったものである。

法令	総数		1月		2月		3月		4月		5月	
	件数	人数	件数	人数	件数	人数	件数	人数	件数	人数	件数	人数
平成22年	268	577	15	51	27	58	24	37	20	37	15	31
23	315	664	24	51	24	57	23	57	19	46	26	46
24	224	524	24	45	17	41	14	34	17	51	13	24
25	217	434	11	21	13	29	26	33	13	29	18	47
平成26年	216	421	17	38	13	17	18	26	13	35	12	17
売春防止法	22	30	2	2	3	4	3	8	1	1	1	1
職業安定法	-	-										
児童福祉法	7	12			1	2	1	2		2		1
児童買春・児童ポルノ法	23	23			1	1	2	2			5	5
労働基準法	-	-										
風営適正化法	164	356	15	36	8	10	12	14	12	32	6	10
売春関係条例	-	-										

資料 大阪府警察本部生活安全部保安課

21 - 27 法令別特別法令違反事件の検挙件数及び送致人員

法 令	平成 2 3 年		平成 2 4 年		平成 2 5 年		平成 2 6 年			
	検挙件数	送致人員	検挙件数	送致人員	検挙件数	送致人員	検 挙 件 数			送致人員
							総 数	大阪市域 内警察署	大阪市域 外警察署	
総 数	6,464	6,056	6,496	5,930	6,023	5,578	6,138	3,542	2,596	5,734
公 職 選 挙 法	10	28	5	4	39	41	8	7	1	6
外 国 人 登 録 法	3	-	1	-	-	-	-	-	-	-
入 管 法	297	166	294	159	222	212	305	218	87	313
軽 犯 罪 法	301	367	290	329	297	324	243	86	157	324
自 転 車 競 技 法	10	18	5	14	3	11	3	3	-	7
競 馬 法	8	11	1	14	-	-	-	-	-	-
風 営 適 正 化 法	187	530	159	437	123	337	164	132	32	356
売 春 防 止 法	82	91	33	45	30	42	22	19	3	30
児 童 福 祉 法	32	37	14	25	31	27	17	14	3	21
出 資 法	27	48	19	11	14	15	13	9	4	11
宅 建 業 法	8	13	5	6	-	-	6	5	1	10
関 税 法	-	-	4	2	3	1	3	1	2	7
外 為 法	1	2	1	3	3	2	-	-	-	-
銃 刀 法	405	353	410	364	352	319	340	156	184	301
火 薬 類 取 締 法	3	3	5	5	6	5	11	6	5	6
麻 薬 等 取 締 法	52	10	46	16	80	37	63	46	17	24
大 麻 取 締 法	256	162	226	124	186	121	222	132	90	146
覚 せい 剤 取 締 法	2,436	1,618	2,557	1,686	2,296	1,552	2,336	1,430	906	1,585
毒 劇 物 法	62	57	42	34	44	40	25	4	21	26
廃 棄 物 処 理 法	311	401	341	426	313	389	313	137	176	381
労 働 基 準 法	4	7	14	24	17	26	12	9	3	24
職 業 安 定 法	11	14	9	9	9	19	3	1	2	3
そ の 他 の 特 別 法	726	874	839	976	807	914	904	459	445	1,027
迷 惑 防 止 条 例	754	757	802	824	818	803	818	544	274	803
そ の 他 の 条 例	478	489	374	393	330	341	307	124	183	323

資料 大阪府警察犯罪抑止戦略本部

関 係 事 犯 検 挙 状 況

6 月		7 月		8 月		9 月		1 0 月		1 1 月		1 2 月	
件 数	人 数	件 数	人 数	件 数	人 数	件 数	人 数	件 数	人 数	件 数	人 数	件 数	人 数
24	59	14	38	28	52	30	31	26	56	28	78	17	49
30	50	27	76	33	71	21	30	22	45	38	52	28	83
15	52	28	64	26	56	15	22	20	25	15	48	20	62
11	35	25	30	41	89	9	23	10	25	23	28	17	45
12	26	20	41	14	44	14	24	32	58	29	49	22	46
2	2	2	2	1	3	2	2	3	3	1	1	1	1
2	2	1	1			1	1			1	1		
				3	3			2	2	10	10		
8	22	17	38	10	38	11	21	27	53	17	37	21	45

## 21 - 28 < 犯・不良行為少年、行為・学職・年齢別補導人員

### ( 1 ) 不良行為少年

行為	総数	学 職							年 齢								
		児 童 ・ 生 徒 ・ 学 生							有 職 少 年	無 職 少 年	14 歳 未 満	14 歳	15 歳	16 歳	17 歳	18 歳	19 歳
		学 生 徒	小 学 生	中 学 生	高 校 生	大 学 生	各 学 校 種 生										
平成 2 2 年	108,367	85,070	336	28,294	53,413	22	3,005	5,060	18,237	7,161	12,686	23,911	37,607	23,065	3,883	54	
2 3	101,004	81,085	287	28,059	49,838	38	2,863	3,898	16,021	6,966	13,065	21,076	33,277	22,483	4,068	69	
2 4	105,067	83,919	219	27,864	52,186	40	3,610	3,978	17,170	6,499	13,020	22,255	35,419	23,215	4,541	118	
2 5	108,145	84,158	165	26,700	53,036	134	4,123	4,240	19,747	5,526	12,610	23,444	36,951	24,077	5,266	271	
平成 2 6 年	102,964	79,462	188	21,396	53,205	195	4,478	5,037	18,465	4,752	9,292	20,956	37,076	25,221	5,482	185	
飲 酒	253	201	-	61	127	8	5	19	33	27	13	48	71	62	31	1	
喫 煙	29,700	21,020	24	6,371	12,917	164	1,544	2,436	6,244	1,314	2,801	5,750	10,160	7,162	2,366	147	
薬 物 乱 用	2	2	-	-	2	-	-	-	-	-	-	2	-	-	-	-	
粗 暴 行 為	55	51	4	39	5	-	3	-	4	23	9	16	6	1	-	-	
深夜はいかい	71,458	56,732	100	14,178	39,570	18	2,866	2,570	12,156	3,027	6,189	14,819	26,562	17,801	3,026	34	
家 出	12	12	1	8	3	-	-	-	-	3	5	2	-	2	-	-	
無 断 外 泊	3	2	-	2	-	-	-	-	1	1	-	1	1	-	-	-	
不健全性的行為	5	5	-	-	4	1	-	-	-	-	-	-	1	2	2	-	
不 良 交 友	18	16	-	13	3	-	-	-	2	3	6	4	3	2	-	-	
学 总	913	913	8	417	442	-	46	-	-	122	190	230	176	145	50	-	
不健全娛樂	34	29	-	5	17	4	3	3	2	4	-	3	11	9	4	3	
暴 走 行 為	79	61	-	10	45	-	6	6	12	3	5	8	43	18	2	-	
そ の 他	432	418	51	292	70	-	5	3	11	225	74	73	42	17	1	-	

### ( 2 ) < 犯 少 年

年 次	総数	学 職							年 齢								
		児 童 ・ 生 徒 ・ 学 生							有 職 少 年	無 職 少 年	14 歳 未 満	14 歳	15 歳	16 歳	17 歳	18 歳	19 歳
		学 生 徒	小 学 生	中 学 生	高 校 生	大 学 生	各 学 校 種 生										
平成 2 2 年	264	240	31	174	33	-	2	1	23	137	48	34	26	17	1	1	
2 3	179	149	20	100	27	-	2	2	28	65	45	32	21	7	7	2	
2 4	151	131	10	99	21	-	1	1	19	44	43	34	20	6	2	2	
2 5	152	133	9	96	27	-	1	6	13	52	43	18	21	13	4	1	
平成 2 6 年	136	108	7	82	17	-	2	8	20	52	28	18	20	13	2	3	

資料 大阪府警察本部生活安全部少年課

## 21 - 29 要保護少年、学職・年齢別人員

年 次	総 数	学 職 別									
		未 就 学	児 童 ・ 生 徒 ・ 学 生						有 職 少 年	無 職 少 年	
			総 数	小 学 生	中 学 生	高 校 生	大 学 生	各 学 校 種 生			
平成 2 2 年	1,600	599	973	679	217	76	-	1	5	23	
2 3	2,149	882	1,239	761	332	141	-	5	1	27	
2 4	2,506	994	1,487	914	414	159	-	-	1	24	
2 5	3,104	1,226	1,840	1,093	527	220	-	-	-	38	
平成 2 6 年	4,887	2,071	2,766	1,631	760	373	-	2	26	24	

年 次	年 齢 別						
	1 歳 未 満	1 歳 ~ 3 歳	4 歳 ~ 6 歳	7 歳 ~ 9 歳	10 歳 ~ 12 歳	13 歳 ~ 15 歳	16 歳 以 上
平成 2 2 年	51	307	294	273	311	276	88
2 3	90	448	411	406	351	311	132
2 4	115	494	463	457	450	387	140
2 5	146	579	627	533	521	514	184
平成 2 6 年	321	977	940	830	758	738	323

資料 大阪府警察本部生活安全部少年課



21-30

都道府県別警察官数、刑法犯罪認知件数等

ア) 都道府県については平成25年の数値である。イ) 年数値には外国、不詳を含む。

都道府県	ア) 警察官数 (各年4.1日現在)	ア) 警察署・ 交番・ 駐在所数 (各年4.1日現在)	刑 法 犯 罪			イ) 自殺者数
			認知件数	検挙件数	検挙率	
	人	所	件	件	件	人
平成22年	253,510	14,263	1,604,205	497,356	31.0	29,554
23	254,318	14,135	1,502,802	462,535	30.8	28,896
24	255,734	14,128	1,403,270	437,610	31.2	26,433
25	256,026	14,035	1,314,140	394,121	30.0	26,063
平成26年	...	...	1,212,163	370,568	30.6	24,417
北海道	10,597	788	40,359	13,862	34.3	1,080
青森県	2,268	171	5,753	2,505	43.5	270
岩手県	2,171	215	5,115	2,143	41.9	341
宮城県	3,887	248	18,630	5,981	32.1	455
秋田県	1,958	162	3,603	2,323	64.5	269
山形県	1,972	170	5,358	3,081	57.5	243
福島県	3,524	237	14,316	4,721	33.0	421
茨城県	4,753	255	30,502	9,646	31.6	568
栃木県	3,330	285	16,345	6,182	37.8	392
群馬県	3,423	205	17,782	8,229	46.3	396
埼玉県	11,229	408	76,857	21,300	27.7	1,337
千葉県	11,621	526	68,026	20,591	30.3	1,215
東京都	43,615	1,185	160,120	41,909	26.2	2,443
神奈川県	15,211	666	67,295	26,995	40.1	1,552
新潟県	4,129	366	16,424	6,460	39.3	542
富山県	1,926	162	6,223	1,747	28.1	241
石川県	1,954	187	7,494	3,065	40.9	180
福井県	1,718	149	4,871	2,705	55.5	133
山梨県	1,637	159	6,528	1,991	30.5	184
長野県	3,426	266	13,206	5,348	40.5	436
岐阜県	3,458	246	20,192	5,197	25.7	408
静岡県	6,158	379	25,601	9,691	37.9	674
愛知県	13,144	598	85,037	20,720	24.4	1,290
三重県	3,045	218	17,550	5,395	30.7	310
滋賀県	2,253	174	12,435	4,294	34.5	254
京都府	6,519	314	28,671	7,475	26.1	450
大阪府	21,341	711	148,257	25,239	17.0	1,735
兵庫県	11,478	747	64,911	16,945	26.1	1,080
奈良県	2,383	192	11,140	5,203	46.7	234
和歌山県	2,154	176	8,704	3,227	37.1	168
鳥取県	1,222	112	4,077	2,139	52.5	109
島根県	1,492	166	4,772	2,828	59.3	141
岡山県	3,488	321	17,209	5,895	34.3	324
広島県	5,172	323	21,123	7,786	36.9	543
山口県	3,081	259	8,695	3,747	43.1	267
徳島県	1,538	146	4,643	2,122	45.7	151
香川県	1,810	158	8,802	3,450	39.2	169
愛媛県	2,416	193	12,599	4,194	33.3	284
高知県	1,594	121	5,710	1,992	34.9	159
福岡県	10,596	363	63,259	18,420	29.1	993
佐賀県	1,665	150	6,284	2,906	46.2	141
長崎県	3,042	223	6,017	3,331	55.4	268
熊本県	3,054	197	10,879	5,212	47.9	332
大分県	2,032	160	5,384	2,393	44.4	205
宮崎県	2,008	174	7,321	2,557	34.9	265
鹿児島県	2,945	243	8,205	3,070	37.4	355
沖縄県	2,589	161	9,879	4,356	44.1	287

資料 総務省「社会生活統計指標」、警察庁「平成26年1月から12月犯罪統計【確定値】」、厚生労働省「人口動態統計年報」

