

# 第 3 章

## 人 口

## 第 3 章 人 口

### 人口

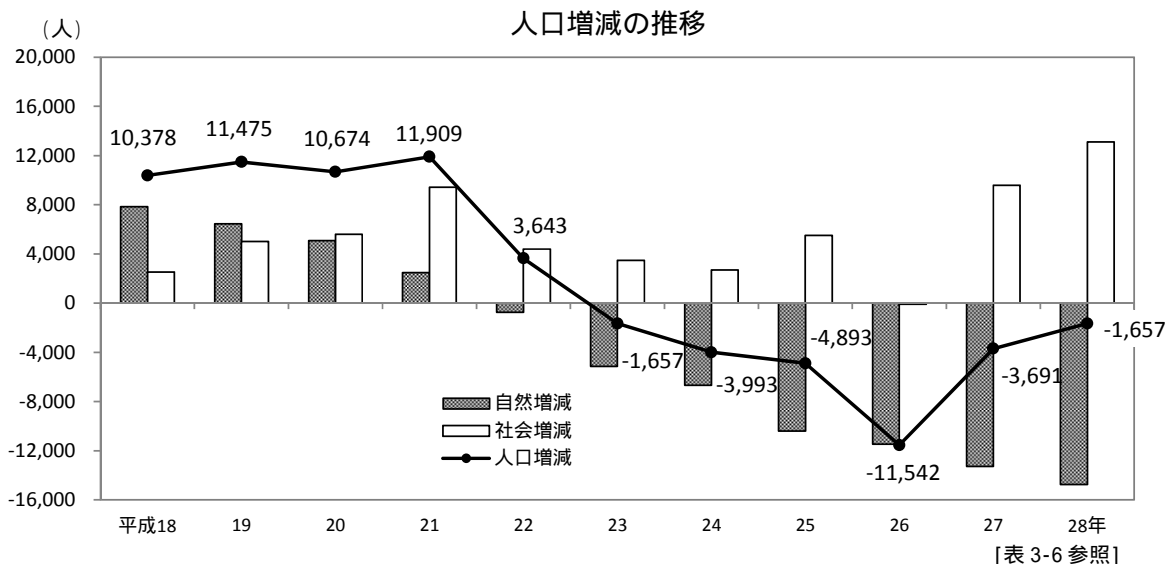
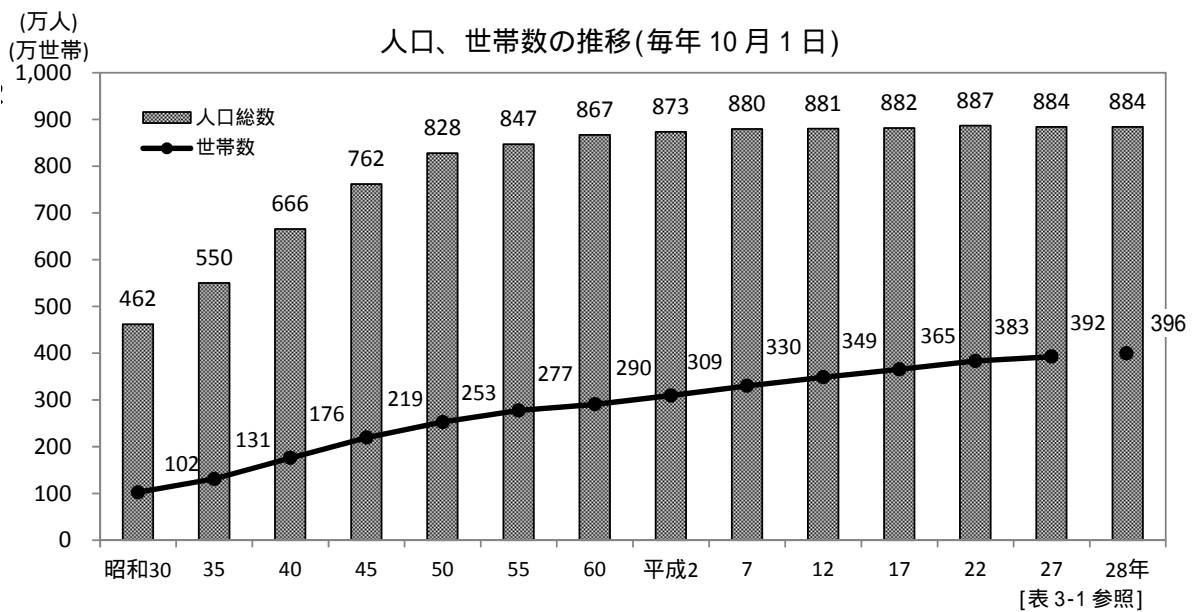
人口は 883 万 7,812 人 人口減少が続く

大阪府の人口は、戦後から昭和 45 年までは、毎年 20 万人前後の人口増加が続きましたが、その後、増加は緩やかとなり、平成に入ってから、ほぼ横ばいで推移し、平成 22 年をピーク(886 万 5,245 人)に平成 23 年からは減少に転じ、平成 28 年 10 月 1 日現在の人口は 883 万 7,812 人となっています。

近年の人口の自然増減(出生 - 死亡)は、水準を落としつつも増加で推移してきましたが、平成 22 年から減少に転じ、平成 28 年は 1 万 4,753 人の減少となっています。また、社会増減(人口増減 - 自然増減)は、平成 28 年は 1 万 3,096 人の増加で、平成 28 年の人口増減(自然増減 + 社会増減)は 1,657 人の減少となっています。

一方、大阪府の世帯数は、戦後から一貫して増加傾向にあり、平成 28 年 10 月 1 日現在 396 万 2,963 世帯で、3 万 9,076 世帯増加しました。

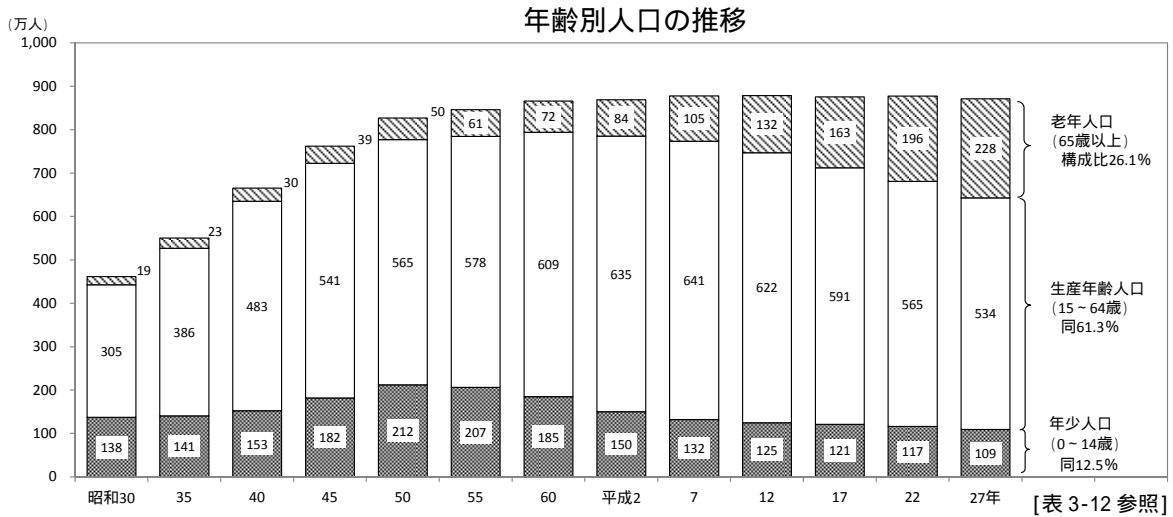
増減数については、平成 27 年 10 月から平成 28 年 9 月までの 1 年間についてとりまとめ、平成 28 年 10 月 1 日現在をとらえたものです。



## 年齢区分別人口

### 大阪府も超高齢社会に

年齢3区分(年少、生産年齢、老年)別人口では、平成27年10月1日現在の年少人口(0~14歳)は、109万3,111人(3区分合計に占める割合は12.5%)、生産年齢人口(15~64歳)は、534万1,654人(同61.3%)、老年人口(65歳以上)は、227万8,324人(同26.1%)となり、いわゆる超高齢社会(総人口に占める老年人口の割合が21%超)に入っています。老年人口が増加を続ける一方で、年少人口は昭和55年から減少に転じ、平成12年には年少人口と老年人口が逆転しています。



### 就業者数の推移

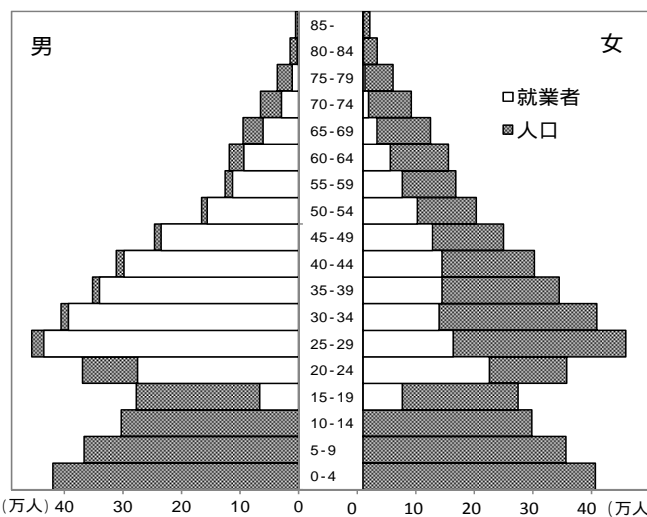
#### 男性就業者の割合は減少傾向 女性就業者の割合は増加傾向

平成22年の就業者数は、381万5,052人(15歳以上人口総数に占める割合は50.1%)です。男性就業者数は、218万1,227人(男性15歳以上人口の59.9%)、女性就業者数は163万3,825人(女性15歳以上人口の41.1%)となっています。

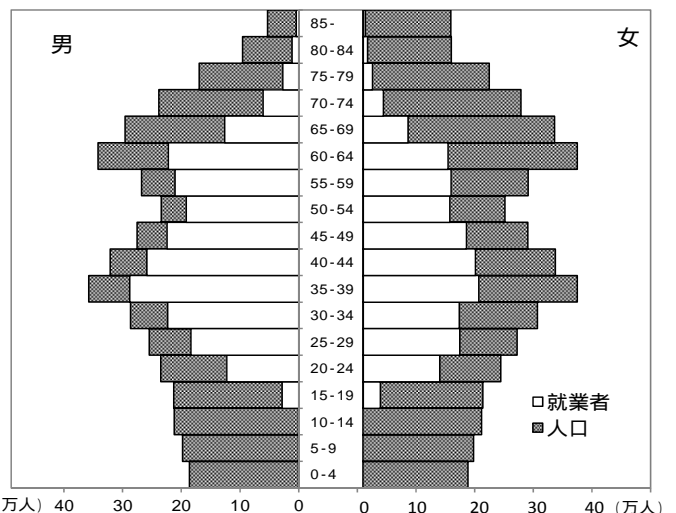
昭和50年と比較して、就業者数は10万6,968人増加(男性32万8,385人減少、女性43万5,353人増加)しました。

15歳以上男女別人口に占める就業者の割合を昭和50年と平成22年で比較すると、10.2ポイント減少(男性就業者22.6ポイント減少、女性就業者2.6ポイント増加)しました。男性就業者の割合が大幅に減少する中で、女性就業者の割合は微増となっています。

人口と就業者数 (昭和50年)



人口と就業者数 (平成22年)



[資料：総務省「国勢調査報告」、表3-13 参照]

3 - 1

登 録 人 口 、 現 住 人

- 1) 国勢調査、人口調査及び大阪府がまとめた人口調査並びに推計によるもの。
- 2) 現住人口及び戸数又は世帯数の現在日は、大正8年以前は各年末、昭和20年は11月1日、同21年は4月26日、同27年は7月1日、その他は各年10月1日現在である。
- ア) 明治43年～昭和9年は旧陸軍参謀本部の実測図(2万分の1)により算出。昭和10年～24年は総務省統計局の「全国市町村面積調」、昭和25年～34年は国土交通省地理調査調、昭和35年以降は国土交通省国土地理院の「全国都道府県市区町村別面積調」による。なお、平成26年に面積計測方法が変更された。

年 次	ア) 面積 km <sup>2</sup>	イ) 登 録 人 口			ウ) 現 住 人 口			エ) 戸数又は 世 帯 数	オ) 人口密度 (1km <sup>2</sup> 当たり) 世 帯 人
		総 数	男	女	総 数	男	女		
明治44	1,781.73	1,651,824	837,542	814,282	2,271,517	1,205,011	1,066,506	472,769	1,208
大正元年	1,781.73	1,696,096	859,979	836,117	2,365,646	1,255,565	1,110,081	494,063	1,275
2	1,781.73	1,720,436	868,370	852,066	2,451,837	1,295,846	1,155,991	499,923	1,328
3	1,781.73	1,749,153	884,116	865,037	2,518,269	1,333,848	1,184,421	504,451	1,376
4	1,781.73	1,783,690	901,451	882,239	2,578,576	1,367,078	1,211,498	511,694	1,413
5	1,781.73	1,821,449	921,080	900,369	2,661,139	1,409,420	1,251,719	528,001	1,447
6	1,781.73	1,851,662	938,055	913,607	2,754,090	1,460,461	1,293,629	545,267	1,494
7	1,781.73	1,870,471	944,841	925,630	2,879,355	1,530,783	1,348,572	557,040	1,546
8	1,781.73	1,903,889	966,250	937,639	2,877,718	1,535,107	1,342,611	563,033	1,616
9	1,781.73	1,962,545	995,872	966,673 a)	2,587,847	1,344,846	1,243,001	567,089	1,615
10	1,781.73	...	...	...	2,723,392	1,418,150	1,305,242	579,924	1,452
11	1,781.73	...	...	...	2,788,500	1,451,400	1,337,100	579,939	1,529
12	1,781.73	...	...	...	2,936,098	1,527,691	1,408,407	626,800	1,565
13	1,781.73	...	...	...	3,054,292	1,586,356	1,467,936	658,152	1,648
14	1,781.73	2,136,195	1,085,477	1,050,718 a)	3,059,502	1,594,227	1,465,275	683,638	1,714
昭和元年	1,780.16	...	...	...	3,161,193	1,651,744	1,509,449	680,975	1,717
2	1,813.63	...	...	...	3,282,672	1,715,451	1,567,221	694,967	1,776
3	1,813.63	...	...	...	3,376,861	1,768,348	1,608,513	751,968	1,810
4	1,813.63	...	...	...	3,480,218	1,822,159	1,658,059	780,498	1,862
5	1,813.63	2,363,121	1,194,115	1,169,006 a)	3,540,017	1,845,786	1,694,231	770,868	1,919
6	1,813.63	...	...	...	3,634,609	1,897,615	1,736,994	784,547	1,952
7	1,813.63	...	...	...	3,728,362	1,945,024	1,783,338	808,319	2,004
8	1,813.63	...	...	...	3,829,735	1,996,178	1,833,557	827,212	2,056
9	1,813.63	...	...	...	3,933,285	2,046,958	1,886,327	816,305	2,112
10	1,813.63	2,632,829	1,336,704	1,296,125 a)	4,297,174	2,241,666	2,055,508	897,789	2,169
11	1,813.63	...	...	...	4,450,082	2,324,943	2,125,139	928,419	2,369
12	1,813.63	...	...	...	4,607,751	2,408,006	2,199,745	960,822	2,454
13	1,813.63	...	...	...	4,758,811	2,487,176	2,271,635	994,789	2,541
14	1,813.63	...	...	...	4,874,847	2,548,861	2,325,986	1,039,422	2,624
15	1,813.63	2,949,422	1,498,385	1,451,037 a)	4,792,966	2,460,574	2,332,392	1,046,435	2,688
16	1,813.63	...	...	...	4,819,988	2,415,691	2,404,297	1,073,989	2,643
17	1,813.63	...	...	...	4,731,958	2,328,341	2,403,617	1,076,383	2,658
18	1,813.63	...	...	...	4,632,365	2,251,481	2,380,884	1,073,122	2,609
19	1,813.63	...	...	...	4,412,953	2,094,842	2,318,111	1,032,085	2,554
20	1,813.63	...	...	...	2,800,958	1,353,776	1,447,182	688,885	2,433
21	1,813.63	...	...	...	2,976,140	1,443,286	1,532,854	731,921	1,544
22	1,813.63	...	...	...	3,334,659 a)	1,646,888	1,687,771	809,673	1,641
23	1,813.63	...	...	...	3,515,225	1,740,604	1,774,621	838,291	1,839
24	1,813.63	...	...	...	3,730,800	1,803,600	1,927,200	881,900	1,938
25	1,814.63	2,588,805	1,286,837	1,301,968 a)	3,857,047	1,899,745	1,957,302	881,536	2,057
26	1,814.63	...	...	...	4,073,462	2,009,439	2,064,023	933,162	2,126
27	1,814.63	4,071,465	2,004,907	2,066,558	4,181,213	2,065,521	2,115,692	948,588	2,245
28	1,814.63	4,257,409	2,096,380	2,161,029	4,387,735	2,173,385	2,214,350	1,002,172	2,304
29	1,814.63	4,477,336	2,202,368	2,274,968	4,509,298	2,235,206	2,274,092	1,049,980	2,418
30	1,809.93	4,585,457	2,273,987	2,311,470 a)	4,618,308	2,290,170	2,328,138	1,023,248	2,485
31	1,809.93	4,662,823	2,307,428	2,355,395	4,762,935	2,362,020	2,400,915	1,044,699	2,632
32	1,809.93	4,799,989	2,384,951	2,415,038	4,939,076	2,457,004	2,482,072	1,083,977	2,729
33	1,831.47	4,963,168	2,493,494	2,469,674	5,110,108	2,550,575	2,559,533	1,118,651	2,790
34	1,831.47	5,125,903	2,585,634	2,540,269	5,289,742	2,646,325	2,643,417	1,152,369	2,888
35	1,831.47	5,311,334	2,677,135	2,634,199 a)	5,504,746	2,766,229	2,738,517	1,308,542	3,006
36	1,831.47	5,508,810	2,781,000	2,727,810	5,721,184	2,883,999	2,837,185	1,382,363	3,124
37	1,831.47	5,758,527	2,920,034	2,838,493	5,958,439	3,010,030	2,948,409	1,471,580	3,253
38	1,831.47	5,980,762	3,053,809	2,926,953	6,192,109	3,129,438	3,062,671	1,577,851	3,381

資料 総務省「国勢調査報告」、「住民基本台帳に基づく人口、人口動態及び世帯数調査」、大阪府総務部統計課「大阪府の推計人口」、



## 3-2

## 市 区 町 村 別 各

1) 大阪府がまとめた推計人口によるものである。  
ア) 国勢調査結果である。

市 区 町 村	平成 20 年	平成 21 年	ア) 平成 22 年	平成 23 年	平成 24 年	平成 25 年	平成 26 年	ア) 平成 27 年	平成 28 年
	世帯								
大 阪 府	3,770,279	3,805,144	3,832,386	3,854,137	3,863,011	3,882,108	3,901,093	3,923,887	3,962,963
大 阪 市 地 域	1,289,751	1,305,639	1,317,990	1,324,740	1,332,002	1,338,910	1,345,055	1,354,793	1,373,670
三 島 地 域	452,863	455,819	458,645	463,498	467,260	471,927	476,288	482,089	487,465
豊 能 地 域	274,773	276,314	277,622	278,648	279,482	281,374	282,711	284,408	287,270
北 河 内 地 域	481,461	486,246	488,765	490,836	489,447	490,167	491,689	492,585	495,626
中 河 内 地 域	352,919	354,696	356,151	358,913	357,561	359,558	361,280	362,908	365,248
南 河 内 地 域	242,092	242,883	243,472	244,034	243,919	244,265	244,883	245,173	246,544
泉 北 地 域	463,023	468,529	473,525	476,359	475,565	477,163	479,430	481,591	485,254
泉 南 地 域	213,397	215,018	216,216	217,109	217,775	218,744	219,757	220,340	221,886
大 阪 市	1,289,751	1,305,639	1,317,990	1,324,740	1,332,002	1,338,910	1,345,055	1,354,793	1,373,670
都 島 区	48,843	49,500	50,075	50,379	50,780	51,068	51,275	51,549	52,714
福 島 区	32,304	33,251	34,379	35,239	35,823	36,718	37,091	37,510	38,281
此 花 区	28,786	29,033	29,495	29,881	30,093	30,269	30,493	30,712	30,937
西 区	45,548	46,374	47,073	47,972	48,940	49,623	50,734	52,138	54,104
港 区	39,956	40,445	40,713	40,565	40,410	40,283	40,216	40,348	40,448
大 正 区	30,843	30,756	30,521	30,300	30,020	29,711	29,480	29,209	29,338
天 王 寺 区	33,009	34,090	34,730	35,293	36,154	36,850	37,379	38,058	38,938
浪 速 区	39,079	40,789	42,392	43,399	44,060	45,508	46,149	47,541	48,645
西 淀 川 区	42,526	43,303	43,608	43,457	43,389	43,140	42,979	42,924	43,358
東 淀 川 区	91,665	91,831	91,894	92,107	92,582	92,472	92,311	92,536	93,936
東 成 区	37,747	38,272	38,920	39,100	39,335	39,450	39,465	39,683	40,262
生 野 区	62,238	62,649	62,808	63,080	63,220	63,285	63,442	63,622	64,388
旭 区	43,863	43,883	43,842	43,829	43,755	43,699	43,630	43,700	43,909
城 東 区	75,098	75,563	76,043	76,010	75,885	75,701	76,033	76,455	77,497
阿 倍 野 区	48,794	48,961	49,318	49,498	49,779	49,889	50,168	50,104	50,692
住 吉 区	73,415	73,622	73,917	73,555	73,136	72,555	71,934	71,718	72,034
東 住 吉 区	60,535	60,247	60,057	59,514	59,011	58,463	58,135	57,797	58,262
西 成 区	74,383	75,032	74,466	73,880	73,007	72,141	70,729	69,225	69,126
淀 川 区	88,896	90,346	91,116	91,483	91,957	92,922	93,472	94,460	96,394
鶴 見 区	44,454	45,030	45,264	45,239	45,602	45,772	45,962	46,358	46,732
住 之 江 区	55,768	56,231	56,593	56,546	56,819	56,920	56,889	56,920	57,408
平 野 区	85,721	86,115	86,500	86,997	87,481	87,954	88,477	88,960	89,736
北 区	60,965	62,972	65,204	66,617	68,296	69,988	72,075	74,182	75,756
中 央 区	45,315	47,344	49,062	50,800	52,468	54,529	56,537	59,084	60,775
堺 市	337,102	340,940	344,465	346,819	345,840	346,857	348,592	350,301	352,768
堺 区	65,366	66,278	67,426	67,618	67,323	67,841	68,317	69,116	69,792
中 区	45,768	46,613	47,203	47,699	47,606	47,764	48,133	48,538	48,942
東 区	33,818	34,245	34,404	34,591	34,437	34,521	34,681	34,722	35,104
西 区	52,458	52,903	53,442	53,871	54,013	54,121	54,447	54,614	55,213
南 区	60,531	60,733	61,008	61,191	60,788	60,653	60,570	60,427	60,206
北 区	65,581	66,380	67,116	67,804	67,594	67,852	68,250	68,538	68,976
美 原 区	13,580	13,788	13,866	14,045	14,079	14,105	14,194	14,346	14,535

## 年 世 帯 数

(各年10月1日現在)

市 区 町 村	平成 20 年	平成 21 年	ア) 平成 22 年	平成 23 年	平成 24 年	平成 25 年	平成 26 年	ア) 平成 27 年	平成 28 年
	世帯								
岸和田市	74,536	74,956	75,353	75,393	75,346	75,297	75,287	75,247	75,619
豊中市	165,268	166,016	166,677	167,155	167,621	168,727	169,158	170,325	171,791
池田市	45,529	45,688	45,661	45,453	45,215	45,374	45,557	45,777	46,568
吹田市	153,548	154,269	154,702	157,078	159,512	162,556	165,215	168,473	171,261
泉大津市	30,760	30,872	30,962	30,978	30,992	30,979	31,009	31,090	31,214
高槻市	143,140	144,140	145,426	145,727	146,387	147,120	147,312	148,048	148,804
貝塚市	32,555	32,796	32,993	33,188	33,158	33,154	33,306	33,355	33,635
守口市	64,264	64,855	65,129	65,312	64,689	64,665	64,805	64,832	65,245
枚方市	161,399	163,158	163,983	164,893	165,314	166,093	166,976	167,418	168,514
茨木市	110,299	111,315	112,282	113,525	113,862	114,550	115,452	116,683	118,094
八尾市	107,512	108,122	108,704	109,495	109,007	109,524	110,015	110,414	111,466
泉佐野市	38,236	38,811	39,084	39,535	40,041	40,429	40,949	41,566	42,051
富田林市	45,769	45,813	45,600	45,496	45,428	45,433	45,509	45,613	45,833
寝屋川市	97,945	98,837	99,178	100,265	100,356	100,678	101,198	101,549	101,851
河内長野市	40,983	41,034	41,339	41,644	41,945	42,108	42,193	42,144	42,224
松原市	48,993	49,086	49,218	49,463	49,254	49,461	49,750	49,958	50,380
大東市	51,217	51,963	52,381	52,328	51,879	51,767	51,873	51,949	52,224
和泉市	65,780	67,173	68,342	68,872	69,424	70,007	70,619	71,013	71,788
箕面市	52,318	52,910	53,560	54,295	55,012	55,684	56,411	56,829	57,482
柏原市	29,688	29,790	29,685	29,572	29,411	29,282	29,195	29,009	29,039
羽曳野市	44,439	44,743	44,693	44,556	44,427	44,293	44,208	44,126	44,312
門真市	57,038	57,488	57,880	57,410	56,670	56,435	56,112	55,825	56,310
摂津市	34,727	34,930	34,987	35,519	35,628	35,750	36,384	36,873	37,219
高石市	22,691	22,832	23,012	22,932	22,623	22,606	22,477	22,461	22,708
藤井寺市	26,069	26,396	26,754	26,951	26,935	27,056	27,133	27,133	27,235
東大阪市	215,719	216,784	217,762	219,846	219,143	220,752	222,070	223,485	224,743
泉南市	22,362	22,484	22,604	22,610	22,642	22,687	22,735	22,800	22,956
四條畷市	21,677	21,661	21,726	21,973	21,874	21,994	21,997	22,089	22,267
交野市	27,921	28,284	28,488	28,655	28,665	28,535	28,728	28,923	29,215
大阪狭山市	22,369	22,376	22,473	22,532	22,601	22,612	22,820	22,982	23,249
阪南市	20,166	20,396	20,500	20,547	20,484	20,533	20,674	20,710	20,892
島本町	11,149	11,165	11,248	11,649	11,871	11,951	11,925	12,012	12,087
豊能町	7,848	7,880	7,871	7,880	7,816	7,803	7,801	7,760	7,736
能勢町	3,810	3,820	3,853	3,865	3,818	3,786	3,784	3,717	3,693
忠岡町	6,690	6,712	6,744	6,758	6,686	6,714	6,733	6,726	6,776
熊取町	15,595	15,684	15,768	15,959	16,102	16,257	16,409	16,483	16,605
田尻町	3,180	3,196	3,255	3,293	3,383	3,878	3,924	3,772	3,732
岬町	6,767	6,695	6,659	6,584	6,619	6,509	6,473	6,407	6,396
太子町	4,860	4,892	4,881	4,948	4,962	4,990	5,027	5,066	5,113
河南町	6,516	6,444	6,426	6,383	6,306	6,248	6,178	6,115	6,151
千早赤阪村	2,094	2,099	2,088	2,061	2,061	2,064	2,065	2,036	2,047

## 3-3

## 市区町村別各

1) 大阪府がまとめた推計人口によるものである。  
ア) 国勢調査結果である。

市区町村	平成20年	平成21年	ア) 平成22年	平成23年	平成24年	平成25年	平成26年	ア) 平成27年	平成28年
大阪府	8,849,693	8,861,602	8,865,245	8,863,588	8,859,595	8,854,702	8,843,160	8,839,469	8,837,812
大阪府地域	2,650,670	2,659,796	2,665,314	2,668,972	2,674,154	2,678,663	2,679,808	2,691,185	2,702,033
三島地域	1,097,991	1,099,176	1,100,634	1,104,616	1,108,674	1,113,031	1,116,335	1,121,320	1,125,406
豊能地域	655,446	656,371	657,104	657,275	658,274	660,504	661,004	662,149	663,421
北河内地域	1,186,390	1,187,828	1,185,935	1,183,455	1,179,222	1,174,109	1,169,670	1,164,015	1,158,727
中河内地域	858,301	857,024	855,766	854,329	851,739	849,562	846,434	842,696	839,315
南河内地域	641,772	638,845	636,008	631,621	627,203	622,717	618,334	612,886	609,014
泉北地域	1,175,240	1,179,290	1,182,223	1,183,032	1,182,024	1,179,923	1,178,053	1,175,143	1,172,892
泉南地域	583,883	583,272	582,261	580,288	578,305	576,193	573,522	570,075	567,004
大阪市	2,650,670	2,659,796	2,665,314	2,668,972	2,674,154	2,678,663	2,679,808	2,691,185	2,702,033
都島区	101,770	102,101	102,632	103,190	104,077	104,358	104,546	104,727	105,779
福島区	64,513	65,879	67,290	68,905	69,804	71,259	71,765	72,484	73,352
此花区	64,764	64,967	65,569	66,163	66,540	66,609	66,542	66,656	66,421
西港区	79,413	81,246	83,058	84,663	86,302	87,645	89,740	92,430	95,522
港区	84,652	85,012	84,947	84,280	83,487	82,785	82,067	82,035	81,551
大正区	71,098	70,436	69,510	68,600	67,712	66,769	65,929	65,141	64,672
天王寺区	67,057	68,801	69,775	70,853	72,266	73,561	74,499	75,729	77,290
浪速区	58,822	60,256	61,745	63,158	64,449	66,273	67,169	69,766	71,001
西淀川区	96,858	97,391	97,504	97,314	97,039	96,417	95,762	95,490	95,374
東淀川区	177,501	177,003	176,585	176,719	177,201	176,657	175,668	175,530	175,631
東成区	79,453	79,674	80,231	80,437	80,652	80,538	80,263	80,563	80,733
生野区	135,256	134,710	134,009	132,884	132,316	131,506	130,520	130,167	129,838
旭区	93,525	93,023	92,455	92,188	92,046	91,826	91,591	91,608	91,458
城東区	165,016	165,640	165,832	165,266	164,892	164,200	164,251	164,697	165,360
阿倍野区	107,101	106,590	106,350	106,283	106,587	106,754	107,320	107,626	108,193
住吉区	156,880	156,301	155,572	155,188	155,010	154,696	154,052	154,239	153,869
東住吉区	132,830	131,720	130,724	129,664	128,738	127,740	126,911	126,299	126,231
西成区	125,950	124,485	121,972	120,186	118,197	116,327	114,028	111,883	110,925
淀川区	170,740	171,864	172,078	172,415	172,945	174,401	175,013	176,201	177,868
鶴見区	110,037	110,899	111,182	111,053	111,289	111,286	111,199	111,557	111,575
住之江区	127,789	127,529	127,210	126,421	125,839	125,029	123,910	122,988	122,195
平野区	200,304	200,214	200,005	199,482	199,036	198,384	197,428	196,633	195,755
北区	106,077	107,935	110,392	112,643	114,629	117,502	120,672	123,667	125,983
中央区	73,264	76,120	78,687	81,017	83,101	86,141	88,963	93,069	95,457
堺市	837,901	840,259	841,966	842,888	842,833	841,472	840,830	839,310	837,603
堺区	147,772	148,093	148,748	148,132	148,018	147,976	147,802	148,205	148,153
中区	121,495	122,732	123,532	124,328	124,384	124,491	124,551	124,543	124,270
東区	85,293	85,568	85,444	85,420	85,112	85,375	85,484	85,189	85,228
西区	132,821	133,173	133,622	134,224	135,253	135,201	135,626	135,746	136,030
南区	156,326	155,406	154,779	153,928	152,573	150,987	149,385	147,626	145,614
北区	155,016	156,014	156,561	157,487	158,020	158,127	158,785	158,845	159,291
美原区	39,178	39,273	39,280	39,369	39,473	39,315	39,197	39,156	39,017

資料 総務省「国勢調査報告」、大阪府総務部統計課「大阪府の推計人口」、「大阪府推計人口補正值」



## 年 人 口

(各年10月1日現在)

市 区 町 村	平成 20 年	平成 21 年	ア) 平成 22 年	平成 23 年	平成 24 年	平成 25 年	平成 26 年	ア) 平成 27 年	平成 28 年
岸 和 田 市	200,197	199,592	199,234	198,668	197,793	196,939	196,000	194,911	193,637
豊 中 市	388,687	388,963	389,341	389,844	390,716	392,774	393,343	395,479	396,014
池 田 市	104,460	104,439	104,229	103,876	103,576	103,476	103,241	103,069	103,482
吹 田 市	356,129	356,131	355,798	358,491	362,135	366,629	369,787	374,468	378,322
泉 大 津 市	78,007	77,749	77,548	77,273	77,123	76,543	76,180	75,897	75,551
高 槻 市	356,249	356,562	357,359	355,863	354,798	354,043	352,461	351,829	350,914
貝 塚 市	90,536	90,623	90,519	90,337	90,169	89,726	89,385	88,694	88,345
守 口 市	146,821	147,031	146,697	146,058	145,110	144,366	143,825	143,042	142,459
枚 方 市	406,862	408,183	407,978	407,793	407,301	406,526	405,534	404,152	402,927
茨 木 市	272,580	273,653	274,822	276,198	277,367	278,115	279,268	280,033	281,259
八 尾 市	272,254	271,921	271,460	271,032	270,274	269,966	269,390	268,800	268,498
泉 佐 野 市	100,523	100,812	100,801	100,818	100,986	100,917	100,872	100,966	100,649
富 田 林 市	121,642	120,675	119,576	118,308	117,445	116,209	115,090	113,984	112,993
寝 屋 川 市	239,079	238,973	238,204	239,196	239,453	238,670	238,340	237,518	235,686
河 内 長 野 市	113,759	112,824	112,490	111,595	110,695	109,633	108,402	106,987	105,872
松 原 市	125,585	125,047	124,594	123,819	122,949	122,258	121,582	120,750	120,253
大 東 市	127,522	127,711	127,534	126,729	125,469	124,458	123,961	123,217	122,524
和 泉 市	181,289	183,367	184,988	185,847	185,956	186,411	186,486	186,109	185,968
箕 面 市	127,557	128,756	129,895	130,534	131,699	132,624	133,454	133,411	134,435
柏 原 市	75,780	75,435	74,773	74,125	73,343	72,606	72,003	71,112	70,354
羽 曳 野 市	118,349	118,346	117,681	116,637	115,675	114,763	113,817	112,683	111,902
門 真 市	130,972	130,696	130,282	128,812	127,612	126,490	125,052	123,576	122,916
摂 津 市	84,056	84,000	83,720	84,281	84,229	84,044	84,754	85,007	84,941
高 石 市	59,939	59,843	59,572	58,991	58,253	57,788	57,064	56,529	56,583
藤 井 寺 市	65,977	65,958	66,165	66,184	65,872	65,748	65,796	65,438	65,075
東 大 阪 市	510,267	509,668	509,533	509,172	508,122	506,990	505,041	502,784	500,463
泉 南 市	64,782	64,681	64,403	64,050	63,649	63,315	62,831	62,438	62,076
四 條 畷 市	57,526	57,515	57,554	57,443	57,173	56,881	56,443	56,075	55,832
交 野 市	77,608	77,719	77,686	77,424	77,104	76,718	76,515	76,435	76,383
大 阪 狭 山 市	58,479	58,340	58,227	58,030	57,997	57,891	57,880	57,792	57,993
阪 南 市	56,795	56,824	56,646	56,223	55,770	55,398	54,923	54,276	53,886
島 本 町	28,977	28,830	28,935	29,783	30,145	30,200	30,065	29,983	29,970
豊 能 町	22,656	22,362	21,989	21,639	21,195	20,814	20,399	19,934	19,519
能 勢 町	12,086	11,851	11,650	11,382	11,088	10,816	10,567	10,256	9,971
忠 岡 町	18,104	18,072	18,149	18,033	17,859	17,709	17,493	17,298	17,187
熊 取 町	45,032	44,979	45,069	44,963	44,880	44,741	44,664	44,435	44,304
田 尻 町	8,012	8,028	8,085	8,111	8,182	8,609	8,601	8,417	8,377
岬 町	18,006	17,733	17,504	17,118	16,876	16,548	16,246	15,938	15,730
太 子 町	14,383	14,334	14,220	14,288	14,111	14,067	13,905	13,748	13,634
河 南 町	17,383	17,165	17,040	16,888	16,676	16,517	16,328	16,126	16,027
千 早 赤 阪 村	6,215	6,156	6,015	5,872	5,783	5,631	5,534	5,378	5,265

## 3-4

## 市区町村別

1) 大阪府がまとめた推計人口によるものである。  
ア) 国勢調査結果である。

市区町村	平成20年	平成21年	ア) 平成22年	平成23年	平成24年	平成25年	平成26年	ア) 平成27年	平成28年
大阪府	4,565,981	4,574,528	4,579,679	4,582,360	4,583,578	4,584,363	4,582,010	4,583,420	4,585,334
大阪市地域	1,363,242	1,367,846	1,371,516	1,374,221	1,377,414	1,380,732	1,382,356	1,388,623	1,394,871
三島地域	564,504	565,796	567,241	569,335	572,131	574,940	577,146	580,235	582,882
豊能地域	340,988	342,031	342,817	343,452	344,303	345,700	346,293	347,170	348,061
北河内地域	608,196	609,373	609,148	608,522	607,152	605,464	604,044	602,030	599,763
中河内地域	440,035	439,435	438,827	438,652	437,775	436,903	435,734	434,381	432,856
南河内地域	336,065	334,866	333,639	331,747	329,521	327,324	325,262	322,536	320,724
泉北地域	609,586	611,969	613,723	614,481	614,390	613,483	612,638	611,552	610,767
泉南地域	303,365	303,212	302,768	301,950	300,892	299,817	298,537	296,893	295,410
大阪市	1,363,242	1,367,846	1,371,516	1,374,221	1,377,414	1,380,732	1,382,356	1,388,623	1,394,871
都島区	52,509	52,789	53,098	53,423	53,910	54,045	54,163	54,199	54,741
福島区	33,979	34,687	35,472	36,333	36,852	37,589	37,892	38,316	38,736
此花区	33,242	33,338	33,620	33,890	34,108	34,103	34,089	34,076	33,960
西区	41,899	42,794	43,775	44,616	45,534	46,267	47,353	48,848	50,492
港区	43,167	43,306	43,186	42,959	42,587	42,233	41,921	41,939	41,722
大正区	36,139	35,781	35,363	35,005	34,533	34,135	33,751	33,347	33,112
天王寺区	36,057	36,982	37,468	38,003	38,691	39,381	39,849	40,528	41,358
浪速区	28,933	29,597	30,439	31,115	31,731	32,567	33,046	34,291	34,941
西淀川区	48,896	49,116	49,201	49,111	49,067	48,841	48,544	48,511	48,457
東淀川区	89,653	89,619	89,633	89,793	89,966	89,682	89,290	89,158	89,187
東成区	41,492	41,583	41,821	41,900	42,027	42,039	41,883	42,016	42,160
生野区	70,570	70,208	69,818	69,050	68,849	68,306	67,734	67,497	67,342
旭区	48,846	48,452	48,166	48,103	48,031	47,957	47,832	47,848	47,900
城東区	86,040	86,281	86,313	86,073	85,961	85,802	85,976	86,234	86,649
阿倍野区	57,645	57,458	57,335	57,385	57,482	57,631	57,932	58,107	58,278
住吉区	83,098	82,836	82,427	82,343	82,327	82,243	81,904	82,171	82,013
東住吉区	69,918	69,334	68,801	68,280	67,785	67,284	66,903	66,654	66,749
西成区	52,084	51,223	50,101	49,596	48,969	48,386	47,761	47,244	46,841
淀川区	86,346	86,840	87,000	87,150	87,295	88,116	88,423	88,885	89,627
鶴見区	57,064	57,624	57,903	57,897	57,983	58,001	57,944	58,118	58,120
住之江区	66,434	66,308	66,203	65,786	65,429	65,001	64,441	63,857	63,480
平野区	104,927	104,980	104,933	104,766	104,542	104,352	103,856	103,391	103,003
北区	55,181	56,247	57,638	58,637	59,542	60,968	62,486	63,847	65,102
中央区	39,123	40,463	41,802	43,007	44,213	45,803	47,383	49,541	50,901
堺市	434,892	436,195	437,210	437,888	438,213	437,628	437,432	436,931	436,323
堺区	74,514	74,610	74,798	74,570	74,592	74,661	74,695	75,048	75,005
中区	62,558	63,265	63,775	64,147	64,279	64,380	64,348	64,360	64,271
東区	44,594	44,736	44,684	44,736	44,654	44,778	44,849	44,732	44,794
西区	68,718	68,884	69,220	69,662	70,192	70,157	70,351	70,431	70,639
南区	82,942	82,642	82,335	81,895	81,251	80,409	79,673	78,827	77,841
北区	81,388	81,793	82,066	82,491	82,814	82,914	83,225	83,264	83,615
美原区	20,178	20,265	20,332	20,387	20,431	20,329	20,291	20,269	20,158

資料 総務省「国勢調査報告」、大阪府総務部統計課「大阪府の推計人口」、「大阪府推計人口補正值」

## 各 年 女 性 人 口

(各年10月1日現在)

市 区 町 村	平成 20 年	平成 21 年	ア) 平成 22 年	平成 23 年	平成 24 年	平成 25 年	平成 26 年	ア) 平成 27 年	平成 28 年
岸和田市	103,953	103,681	103,504	103,389	103,018	102,740	102,264	101,751	101,205
豊中市	203,139	203,731	204,238	204,792	205,370	206,513	206,991	208,160	208,641
池田市	53,505	53,540	53,508	53,532	53,601	53,751	53,681	53,697	53,875
吹田市	183,435	183,766	184,029	185,278	187,292	189,644	191,307	193,799	195,932
泉大津市	40,683	40,610	40,576	40,478	40,372	40,096	39,907	39,690	39,514
高槻市	184,622	184,864	185,432	184,774	184,524	184,357	183,801	183,772	183,429
貝塚市	46,779	46,871	46,854	46,822	46,724	46,512	46,399	46,113	45,948
守口市	75,345	75,489	75,425	75,174	74,817	74,546	74,451	74,055	73,795
枚方市	211,204	212,209	212,408	212,404	212,308	212,208	211,892	211,336	210,759
茨木市	139,756	140,544	141,201	141,916	142,580	143,121	143,841	144,328	145,148
八尾市	140,428	140,441	140,339	140,397	140,291	140,445	140,514	140,516	140,414
泉佐野市	52,457	52,650	52,640	52,547	52,576	52,555	52,485	52,460	52,332
富田林市	63,814	63,311	62,798	62,234	61,841	61,305	60,769	60,291	59,800
寝屋川市	122,123	122,226	122,072	122,771	123,061	122,683	122,659	122,387	121,558
河内長野市	60,114	59,682	59,526	59,068	58,589	58,093	57,509	56,805	56,258
松原市	64,836	64,679	64,577	64,232	63,793	63,459	63,098	62,654	62,469
大東市	63,841	63,753	63,724	63,557	63,216	62,996	62,962	62,915	62,637
和泉市	93,404	94,552	95,375	95,880	96,014	96,250	96,284	96,241	96,180
箕面市	66,161	66,827	67,427	67,821	68,421	68,886	69,391	69,473	70,076
柏原市	39,417	39,274	38,919	38,662	38,288	37,916	37,587	37,134	36,718
羽曳野市	62,115	62,166	61,944	61,455	60,989	60,519	59,999	59,440	59,033
門真市	66,203	66,099	65,859	65,212	64,665	64,204	63,561	62,956	62,640
摂津市	41,592	41,597	41,490	41,870	42,018	42,026	42,481	42,642	42,675
高石市	31,231	31,236	31,142	30,846	30,514	30,299	29,901	29,673	29,788
藤井寺市	34,842	34,812	34,859	34,958	34,767	34,685	34,789	34,629	34,440
東大阪市	260,190	259,720	259,569	259,593	259,196	258,542	257,633	256,731	255,724
泉南市	33,601	33,588	33,488	33,335	33,141	32,976	32,787	32,579	32,351
四條畷市	29,289	29,351	29,416	29,314	29,150	28,955	28,740	28,607	28,548
交野市	40,191	40,246	40,244	40,090	39,935	39,872	39,779	39,774	39,826
大阪狭山市	30,720	30,744	30,693	30,660	30,666	30,581	30,643	30,584	30,726
阪南市	29,738	29,712	29,624	29,424	29,174	29,025	28,802	28,494	28,297
島本町	15,099	15,025	15,089	15,497	15,717	15,792	15,716	15,694	15,698
豊能町	11,892	11,751	11,550	11,351	11,122	10,902	10,717	10,483	10,270
能勢町	6,291	6,182	6,094	5,956	5,789	5,648	5,513	5,357	5,199
忠岡町	9,376	9,376	9,420	9,389	9,277	9,210	9,114	9,017	8,962
熊取町	23,034	23,038	23,077	23,031	22,974	22,883	22,868	22,756	22,665
田尻町	4,115	4,127	4,134	4,172	4,200	4,228	4,212	4,190	4,190
岬町	9,688	9,545	9,447	9,230	9,085	8,898	8,720	8,550	8,422
太子町	7,350	7,354	7,304	7,345	7,259	7,230	7,146	7,025	6,964
河南町	8,972	8,847	8,748	8,688	8,565	8,483	8,393	8,288	8,260
千早赤阪村	3,302	3,271	3,190	3,107	3,052	2,969	2,916	2,820	2,774

## 3-5

## 市区町村別

1) 大阪府がまとめた推計人口によるものである。  
ア) 国勢調査結果である。

市区町村	平成20年	平成21年	ア) 平成22年	平成23年	平成24年	平成25年	平成26年	ア) 平成27年	平成28年
大阪府	4,283,712	4,287,074	4,285,566	4,281,228	4,276,017	4,270,339	4,261,150	4,256,049	4,252,478
大阪府地域	1,287,428	1,291,950	1,293,798	1,294,751	1,296,740	1,297,931	1,297,452	1,302,562	1,307,162
三島地域	533,487	533,380	533,393	535,281	536,543	538,091	539,189	541,085	542,524
豊能地域	314,458	314,340	314,287	313,823	313,971	314,804	314,711	314,979	315,360
北河内地域	578,194	578,455	576,787	574,933	572,070	568,645	565,626	561,985	558,964
中河内地域	418,266	417,589	416,939	415,677	413,964	412,659	410,700	408,315	406,459
南河内地域	305,707	303,979	302,369	299,874	297,682	295,393	293,072	290,350	288,290
泉北地域	565,654	567,321	568,500	568,551	567,634	566,440	565,415	563,591	562,125
泉南地域	280,518	280,060	279,493	278,338	277,413	276,376	274,985	273,182	271,594
大阪市	1,287,428	1,291,950	1,293,798	1,294,751	1,296,740	1,297,931	1,297,452	1,302,562	1,307,162
都島区	49,261	49,312	49,534	49,767	50,167	50,313	50,383	50,528	51,038
福島区	30,534	31,192	31,818	32,572	32,952	33,670	33,873	34,168	34,616
此花区	31,522	31,629	31,949	32,273	32,432	32,506	32,453	32,580	32,461
西港区	37,514	38,452	39,283	40,047	40,768	41,378	42,387	43,582	45,030
港区	41,485	41,706	41,761	41,321	40,900	40,552	40,146	40,096	39,829
大正区	34,959	34,655	34,147	33,595	33,179	32,634	32,178	31,794	31,560
天王寺区	31,000	31,819	32,307	32,850	33,575	34,180	34,650	35,201	35,932
浪速区	29,889	30,659	31,306	32,043	32,718	33,706	34,123	35,475	36,060
西淀川区	47,962	48,275	48,303	48,203	47,972	47,576	47,218	46,979	46,917
東淀川区	87,848	87,384	86,952	86,926	87,235	86,975	86,378	86,372	86,444
東成区	37,961	38,091	38,410	38,537	38,625	38,499	38,380	38,547	38,573
生野区	64,686	64,502	64,191	63,834	63,467	63,200	62,786	62,670	62,496
旭区	44,679	44,571	44,289	44,085	44,015	43,869	43,759	43,760	43,558
城東区	78,976	79,359	79,519	79,193	78,931	78,398	78,275	78,463	78,711
阿倍野区	49,456	49,132	49,015	48,898	49,105	49,123	49,388	49,519	49,915
住吉区	73,782	73,465	73,145	72,845	72,683	72,453	72,148	72,068	71,856
東住吉区	62,912	62,386	61,923	61,384	60,953	60,456	60,008	59,645	59,482
西成区	73,866	73,262	71,871	70,590	69,228	67,941	66,267	64,639	64,084
淀川区	84,394	85,024	85,078	85,265	85,650	86,285	86,590	87,316	88,241
鶴見区	52,973	53,275	53,279	53,156	53,306	53,285	53,255	53,439	53,455
住之江区	61,355	61,221	61,007	60,635	60,410	60,028	59,469	59,131	58,715
平野区	95,377	95,234	95,072	94,716	94,494	94,032	93,572	93,242	92,752
北区	50,896	51,688	52,754	54,006	55,087	56,534	58,186	59,820	60,881
中央区	34,141	35,657	36,885	38,010	38,888	40,338	41,580	43,528	44,556
堺市	403,009	404,064	404,756	405,000	404,620	403,844	403,398	402,379	401,280
堺区	73,258	73,483	73,950	73,562	73,426	73,315	73,107	73,157	73,148
中区	58,937	59,467	59,757	60,181	60,105	60,111	60,203	60,183	59,999
東区	40,699	40,832	40,760	40,684	40,458	40,597	40,635	40,457	40,434
西区	64,103	64,289	64,402	64,562	65,061	65,044	65,275	65,315	65,391
南区	73,384	72,764	72,444	72,033	71,322	70,578	69,712	68,799	67,773
北区	73,628	74,221	74,495	74,996	75,206	75,213	75,560	75,581	75,676
美原区	19,000	19,008	18,948	18,982	19,042	18,986	18,906	18,887	18,859

資料 総務省「国勢調査報告」、大阪府総務部統計課「大阪府の推計人口」、「大阪府推計人口補正值」

## 各 年 男 性 人 口

(各年10月1日現在)

市 区 町 村	平成 20 年	平成 21 年	ア) 平成 22 年	平成 23 年	平成 24 年	平成 25 年	平成 26 年	ア) 平成 27 年	平成 28 年
岸和田市	96,244	95,911	95,730	95,279	94,775	94,199	93,736	93,160	92,432
豊中市	185,548	185,232	185,103	185,052	185,346	186,261	186,352	187,319	187,373
池田市	50,955	50,899	50,721	50,344	49,975	49,725	49,560	49,372	49,607
吹田市	172,694	172,365	171,769	173,213	174,843	176,985	178,480	180,669	182,390
泉大津市	37,324	37,139	36,972	36,795	36,751	36,447	36,273	36,207	36,037
高槻市	171,627	171,698	171,927	171,089	170,274	169,686	168,660	168,057	167,485
貝塚市	43,757	43,752	43,665	43,515	43,445	43,214	42,986	42,581	42,397
守口市	71,476	71,542	71,272	70,884	70,293	69,820	69,374	68,987	68,664
枚方市	195,658	195,974	195,570	195,389	194,993	194,318	193,642	192,816	192,168
茨木市	132,824	133,109	133,621	134,282	134,787	134,994	135,427	135,705	136,111
八尾市	131,826	131,480	131,121	130,635	129,983	129,521	128,876	128,284	128,084
泉佐野市	48,066	48,162	48,161	48,271	48,410	48,362	48,387	48,506	48,317
富田林市	57,828	57,364	56,778	56,074	55,604	54,904	54,321	53,693	53,193
寝屋川市	116,956	116,747	116,132	116,425	116,392	115,987	115,681	115,131	114,128
河内長野市	53,645	53,142	52,964	52,527	52,106	51,540	50,893	50,182	49,614
松原市	60,749	60,368	60,017	59,587	59,156	58,799	58,484	58,096	57,784
大東市	63,681	63,958	63,810	63,172	62,253	61,462	60,999	60,302	59,887
和泉市	87,885	88,815	89,613	89,967	89,942	90,161	90,202	89,868	89,788
箕面市	61,396	61,929	62,468	62,713	63,278	63,738	64,063	63,938	64,359
柏原市	36,363	36,161	35,854	35,463	35,055	34,690	34,416	33,978	33,636
羽曳野市	56,234	56,180	55,737	55,182	54,686	54,244	53,818	53,243	52,869
門真市	64,769	64,597	64,423	63,600	62,947	62,286	61,491	60,620	60,276
摂津市	42,464	42,403	42,230	42,411	42,211	42,018	42,273	42,365	42,266
高石市	28,708	28,607	28,430	28,145	27,739	27,489	27,163	26,856	26,795
藤井寺市	31,135	31,146	31,306	31,226	31,105	31,063	31,007	30,809	30,635
東大阪市	250,077	249,948	249,964	249,579	248,926	248,448	247,408	246,053	244,739
泉南市	31,181	31,093	30,915	30,715	30,508	30,339	30,044	29,859	29,725
四條畷市	28,237	28,164	28,138	28,129	28,023	27,926	27,703	27,468	27,284
交野市	37,417	37,473	37,442	37,334	37,169	36,846	36,736	36,661	36,557
大阪狭山市	27,759	27,596	27,534	27,370	27,331	27,310	27,237	27,208	27,267
阪南市	27,057	27,112	27,022	26,799	26,596	26,373	26,121	25,782	25,589
島本町	13,878	13,805	13,846	14,286	14,428	14,408	14,349	14,289	14,272
豊能町	10,764	10,611	10,439	10,288	10,073	9,912	9,682	9,451	9,249
能勢町	5,795	5,669	5,556	5,426	5,299	5,168	5,054	4,899	4,772
忠岡町	8,728	8,696	8,729	8,644	8,582	8,499	8,379	8,281	8,225
熊取町	21,998	21,941	21,992	21,932	21,906	21,858	21,796	21,679	21,639
田尻町	3,897	3,901	3,951	3,939	3,982	4,381	4,389	4,227	4,187
岬町	8,318	8,188	8,057	7,888	7,791	7,650	7,526	7,388	7,308
太子町	7,033	6,980	6,916	6,943	6,852	6,837	6,759	6,723	6,670
河南町	8,411	8,318	8,292	8,200	8,111	8,034	7,935	7,838	7,767
千早赤阪村	2,913	2,885	2,825	2,765	2,731	2,662	2,618	2,558	2,491

3-6

市区町村別世帯数、

1) 各年は10月1日現在、各月は1日現在である。 2) 平成27年10月は国勢調査結果による。  
ア) 前年10月から各年9月までの1年間についてとりまとめたものである。

市区町村	世帯数	人 口			ア) 人 口 増 減 数			ア) 人 口 増 減 率	人 口 密 度 (1km <sup>2</sup> 当たり)	1 当 人 世 帯 員
		総 数	男	女	総 数	自然増減	社会増減			
	世帯	人						%	人/km <sup>2</sup>	人
平成 24 年	3,863,011	8,859,595	4,276,017	4,583,578	△ 3,993	△ 6,677	2,684	△ 0.05	4,659	2.29
25	3,882,108	8,854,702	4,270,339	4,584,363	△ 4,893	△ 10,406	5,513	△ 0.06	4,657	2.28
26	3,901,093	8,843,160	4,261,150	4,582,010	△ 11,542	△ 11,457	△ 85	△ 0.13	4,642	2.27
27	3,923,887	8,839,469	4,256,049	4,583,420	△ 3,691	△ 13,281	9,590	△ 0.04	4,640	2.25
平成 28 年	3,962,963	8,837,812	4,252,478	4,585,334	1,657	14,753	13,096	0.02	4,639	2.23
大阪市地域	1,373,670	2,702,033	1,307,162	1,394,871	10,848	5,530	16,378	0.40	11,996	1.97
三島地域	487,465	1,125,406	542,524	582,882	4,086	843	3,243	0.36	4,510	2.31
豊能地域	287,270	663,421	315,360	348,061	1,272	221	1,493	0.19	2,770	2.31
北河内地域	495,626	1,158,727	558,964	599,763	5,288	2,265	3,023	0.45	6,534	2.34
中河内地域	365,248	839,315	406,459	432,856	3,381	2,476	905	0.40	6,515	2.30
南河内地域	246,544	609,014	288,290	320,724	3,872	2,065	1,807	0.63	2,100	2.47
泉北地域	485,254	1,172,892	562,125	610,767	2,251	1,474	777	0.19	4,436	2.42
泉南地域	221,886	567,004	271,594	295,410	3,071	1,565	1,506	0.54	1,717	2.56
大 阪 市	1,373,670	2,702,033	1,307,162	1,394,871	10,848	△ 5,530	16,378	0.40	11,996	1.97
都 島 区	52,714	105,779	51,038	54,741	1,052	△ 127	1,179	1.00	17,398	2.01
福 島 区	38,281	73,352	34,616	38,736	868	270	598	1.20	15,707	1.92
此 花 区	30,937	66,421	32,461	33,960	△ 235	△ 93	△ 142	△ 0.35	3,450	2.15
西 淀 川 区	54,104	95,522	45,030	50,492	3,092	595	2,497	3.35	18,334	1.77
港 区	40,448	81,551	39,829	41,722	△ 484	△ 284	△ 200	△ 0.59	10,375	2.02
大 正 区	29,338	64,672	31,560	33,112	△ 469	△ 445	△ 24	△ 0.72	6,858	2.20
天 王 寺 区	38,938	77,290	35,932	41,358	1,561	215	1,346	2.06	15,969	1.98
浪 速 区	48,645	71,001	36,060	34,941	1,235	△ 30	1,265	1.77	16,173	1.46
西 淀 川 区	43,358	95,374	46,917	48,457	△ 116	△ 148	32	△ 0.12	6,707	2.20
東 淀 川 区	93,936	175,631	86,444	89,187	101	△ 311	412	0.06	13,235	1.87
東 成 区	40,262	80,733	38,573	42,160	170	△ 224	394	0.21	17,783	2.01
生 野 区	64,388	129,838	62,496	67,342	△ 329	△ 979	650	△ 0.25	15,512	2.02
旭 区	43,909	91,458	43,558	47,900	△ 150	△ 339	189	△ 0.16	14,471	2.08
城 東 区	77,497	165,360	78,711	86,649	663	△ 237	900	0.40	19,733	2.13
阿 倍 野 区	50,692	108,193	49,915	58,278	567	△ 210	777	0.53	18,092	2.13
住 吉 区	72,034	153,869	71,856	82,013	△ 370	△ 399	29	△ 0.24	16,369	2.14
東 住 吉 区	58,262	126,231	59,482	66,749	△ 68	△ 606	538	△ 0.05	12,947	2.17
西 成 区	69,126	110,925	64,084	46,841	△ 958	△ 2,071	1,113	△ 0.86	15,051	1.60
淀 川 区	96,394	177,868	88,241	89,627	1,667	29	1,638	0.95	14,072	1.85
鶴 見 区	46,732	111,575	53,455	58,120	18	199	△ 181	0.02	13,657	2.39
住 之 江 区	57,408	122,195	58,715	63,480	△ 793	△ 512	△ 281	△ 0.64	5,929	2.13
平 野 区	89,736	195,755	92,752	103,003	△ 878	△ 703	△ 175	△ 0.45	12,811	2.18
北 区	75,756	125,983	60,881	65,102	2,316	397	1,919	1.87	12,184	1.66
中 央 区	60,775	95,457	44,556	50,901	2,388	483	1,905	2.57	10,762	1.57
堺 市	352,768	837,603	401,280	436,323	△ 1,707	△ 1,112	△ 595	△ 0.20	5,590	2.37
堺 区	69,792	148,153	73,148	75,005	△ 52	△ 599	547	△ 0.04	6,264	2.12
中 区	48,942	124,270	59,999	64,271	△ 273	△ 13	△ 260	△ 0.22	6,950	2.54
東 区	35,104	85,228	40,434	44,794	39	△ 103	142	0.05	8,125	2.43
西 区	55,213	136,030	65,391	70,639	284	△ 199	483	0.21	4,753	2.46
南 区	60,206	145,614	67,773	77,841	△ 2,012	△ 504	△ 1,508	△ 1.36	3,605	2.42
北 区	68,976	159,291	75,676	83,615	446	435	11	0.28	10,211	2.31
美 原 区	14,535	39,017	18,859	20,158	△ 139	△ 129	△ 10	△ 0.35	2,956	2.68

資料 総務省「国勢調査報告」、大阪府総務部統計課「大阪府の推計人口」、「大阪府の推計人口補正值」、国土地理院「全国都道府県市区町

## 人口密度、月別人口等

1月	2月	3月	4月	5月	6月	7月	8月	9月	10月	11月	12月
人											
8,861,901	8,858,962	8,857,380	8,853,738	8,861,173	8,863,064	8,861,707	8,860,303	8,860,605	8,859,595	8,862,007	8,861,183
8,860,000	8,857,019	8,853,792	8,846,578	8,856,334	8,856,949	8,855,448	8,855,908	8,855,058	8,854,702	8,855,310	8,853,378
8,851,637	8,848,275	8,844,190	8,838,239	8,845,054	8,844,299	8,843,918	8,843,660	8,842,752	8,843,160	8,844,396	8,842,063
8,840,576	8,837,913	8,835,680	8,833,102	8,839,305	8,839,129	8,839,476	8,839,349	8,838,452	8,839,469	8,841,229	8,840,220
8,839,308	8,836,448	8,833,628	8,830,956	8,837,395	8,837,241	8,837,996	8,837,822	8,837,399	8,837,812	8,838,910	8,837,484
2,693,239	2,693,201	2,692,845	2,694,610	2,699,164	2,699,636	2,700,732	2,701,880	2,701,728	2,702,033	2,703,488	2,703,613
1,122,798	1,122,580	1,122,477	1,122,942	1,123,843	1,124,418	1,124,713	1,124,557	1,124,787	1,125,406	1,125,787	1,125,995
662,045	661,952	661,790	661,103	662,017	662,234	662,608	662,830	663,133	663,421	663,463	663,586
1,162,873	1,162,398	1,161,568	1,160,267	1,160,577	1,160,050	1,159,682	1,159,115	1,158,880	1,158,727	1,158,327	1,157,921
842,051	841,530	841,077	840,468	840,265	840,147	839,928	839,734	839,500	839,315	839,085	838,537
612,051	611,683	611,191	610,452	610,284	609,882	609,612	609,295	609,161	609,014	608,861	608,557
1,174,646	1,174,134	1,173,811	1,173,010	1,172,915	1,172,810	1,172,743	1,172,902	1,172,841	1,172,892	1,172,966	1,172,602
569,605	568,970	568,869	568,104	568,330	568,064	567,978	567,509	567,369	567,004	566,933	566,673
2,693,239	2,693,201	2,692,845	2,694,610	2,699,164	2,699,636	2,700,732	2,701,880	2,701,728	2,702,033	2,703,488	2,703,613
104,698	104,726	104,831	105,013	105,248	105,342	105,425	105,518	105,565	105,779	105,869	105,907
72,644	72,667	72,706	72,960	73,038	73,178	73,266	73,343	73,331	73,352	73,430	73,584
66,564	66,523	66,517	66,445	66,428	66,430	66,357	66,350	66,336	66,421	66,452	66,343
93,011	93,147	93,275	93,937	94,707	94,901	95,050	95,264	95,403	95,522	95,828	96,008
81,994	81,932	81,915	81,878	81,822	81,779	81,685	81,670	81,614	81,551	81,568	81,537
64,990	64,913	64,828	64,738	64,683	64,677	64,685	64,681	64,641	64,672	64,618	64,599
76,222	76,319	76,390	76,422	76,734	76,924	77,029	77,128	77,247	77,290	77,325	77,424
70,429	70,618	70,648	70,715	70,951	70,961	70,934	71,035	71,010	71,001	71,353	71,387
95,400	95,369	95,357	95,279	95,389	95,372	95,413	95,455	95,409	95,374	95,364	95,453
175,645	175,553	175,464	175,675	175,871	175,751	175,714	175,650	175,646	175,631	175,625	175,491
80,566	80,517	80,507	80,538	80,676	80,668	80,732	80,806	80,834	80,733	80,847	80,876
129,968	129,816	129,709	129,650	129,964	129,960	129,939	129,915	129,824	129,838	130,004	129,907
91,581	91,510	91,442	91,470	91,574	91,512	91,516	91,447	91,452	91,458	91,449	91,346
164,890	164,986	164,958	165,007	165,125	165,110	165,254	165,332	165,374	165,360	165,467	165,515
108,011	108,020	108,063	107,985	108,223	108,140	108,226	108,210	108,188	108,193	108,400	108,373
153,971	153,815	153,695	153,651	153,860	153,861	154,029	153,968	153,935	153,869	153,803	153,779
126,248	126,192	126,138	126,091	126,229	126,149	126,212	126,290	126,261	126,231	126,212	126,144
111,656	111,456	111,267	111,097	111,281	111,183	111,110	111,139	110,994	110,925	110,882	110,737
176,301	176,328	176,210	176,700	177,195	177,480	177,656	177,710	177,746	177,868	177,925	177,930
111,485	111,494	111,484	111,473	111,468	111,465	111,479	111,550	111,582	111,575	111,530	111,625
122,759	122,645	122,591	122,391	122,390	122,295	122,205	122,224	122,198	122,195	122,247	122,202
196,516	196,460	196,336	196,058	195,961	195,933	195,990	195,951	195,770	195,755	195,675	195,608
124,200	124,482	124,749	125,072	125,490	125,541	125,666	125,887	125,987	125,983	126,131	126,285
93,490	93,713	93,765	94,365	94,857	95,024	95,160	95,357	95,381	95,457	95,484	95,553
838,882	838,547	838,395	837,821	837,733	837,683	837,649	837,687	837,631	837,603	837,658	837,282
148,126	148,052	147,987	148,014	148,037	148,128	148,195	148,267	148,285	148,153	148,283	148,183
124,476	124,461	124,493	124,380	124,322	124,294	124,319	124,324	124,304	124,270	124,354	124,369
85,267	85,196	85,181	85,169	85,171	85,164	85,186	85,178	85,225	85,228	85,215	85,179
135,766	135,685	135,671	135,649	135,726	135,746	135,719	135,786	135,932	136,030	136,052	136,121
147,180	147,037	146,978	146,635	146,440	146,296	146,158	145,943	145,728	145,614	145,463	145,240
158,897	158,980	159,013	158,900	158,922	158,983	159,048	159,161	159,192	159,291	159,339	159,285
39,170	39,136	39,072	39,074	39,115	39,072	39,024	39,028	38,965	39,017	38,952	38,905

村別面積調]

## 市区町村別世帯数、

市区町村	世帯数	人 口			ア) 人 口 増 減 数			ア) 人 口 増 減 率	人 口 密 度 (1km <sup>2</sup> 当たり)	1 当 人 世 帯 員
		総 数	男	女	総 数	自然増減	社会増減			
岸和田市	75,619	193,637	92,432	101,205	△ 1,274	△ 514	△ 760	△ 0.65	2,664	2.56
豊中市	171,791	396,014	187,373	208,641	535	78	457	0.14	10,882	2.31
池田市	46,568	103,482	49,607	53,875	413	△ 68	481	0.40	4,674	2.22
吹田市	171,261	378,322	182,390	195,932	3,854	677	3,177	1.03	10,483	2.21
泉大津市	31,214	75,551	36,037	39,514	△ 346	△ 38	△ 308	△ 0.46	5,280	2.42
高槻市	148,804	350,914	167,485	183,429	△ 915	△ 410	△ 505	△ 0.26	3,333	2.36
貝塚市	33,635	88,345	42,397	45,948	△ 349	△ 151	△ 198	△ 0.39	2,011	2.63
守口市	65,245	142,459	68,664	73,795	△ 583	△ 510	△ 73	△ 0.41	11,208	2.18
枚方市	168,514	402,927	192,168	210,759	△ 1,225	△ 532	△ 693	△ 0.30	6,187	2.39
茨木市	118,094	281,259	136,111	145,148	1,226	460	766	0.44	3,677	2.38
八尾市	111,466	268,498	128,084	140,414	△ 302	△ 714	412	△ 0.11	6,436	2.41
泉佐野市	42,051	100,649	48,317	52,332	△ 317	△ 336	19	△ 0.31	1,781	2.39
富田林市	45,833	112,993	53,193	59,800	△ 991	△ 374	△ 617	△ 0.87	2,845	2.47
寝屋川市	101,851	235,686	114,128	121,558	△ 1,832	△ 437	△ 1,395	△ 0.77	9,542	2.31
河内長野市	42,224	105,872	49,614	56,258	△ 1,115	△ 481	△ 634	△ 1.04	966	2.51
松原市	50,380	120,253	57,784	62,469	△ 497	△ 422	△ 75	△ 0.41	7,218	2.39
大東市	52,224	122,524	59,887	62,637	△ 693	△ 243	△ 450	△ 0.56	6,706	2.35
和泉市	71,788	185,968	89,788	96,180	△ 141	△ 182	41	△ 0.08	2,188	2.59
箕面市	57,482	134,435	64,359	70,076	1,024	44	980	0.77	2,807	2.34
柏原市	29,039	70,354	33,636	36,718	△ 758	△ 162	△ 596	△ 1.07	2,777	2.42
羽曳野市	44,312	111,902	52,869	59,033	△ 781	△ 349	△ 432	△ 0.69	4,231	2.53
門真市	56,310	122,916	60,276	62,640	△ 660	△ 392	△ 268	△ 0.53	9,993	2.18
摂津市	37,219	84,941	42,266	42,675	△ 66	87	△ 153	△ 0.08	5,712	2.28
高石市	22,708	56,583	26,795	29,788	54	△ 81	135	0.10	5,007	2.49
藤井寺市	27,235	65,075	30,635	34,440	△ 363	△ 160	△ 203	△ 0.55	7,320	2.39
東大阪市	224,743	500,463	244,739	255,724	△ 2,321	△ 1,600	△ 721	△ 0.46	8,101	2.23
泉南市	22,956	62,076	29,725	32,351	△ 362	△ 141	△ 221	△ 0.58	1,267	2.70
四條畷市	22,267	55,832	27,284	28,548	△ 243	△ 70	△ 173	△ 0.43	2,987	2.51
交野市	29,215	76,383	36,557	39,826	△ 52	△ 81	29	△ 0.07	2,990	2.61
大阪狭山市	23,249	57,993	27,267	30,726	201	△ 70	271	0.35	4,865	2.49
阪南市	20,892	53,886	25,589	28,297	△ 390	△ 189	△ 201	△ 0.72	1,490	2.58
島本町	12,087	29,970	14,272	15,698	△ 13	29	△ 42	△ 0.04	1,783	2.48
豊能町	7,736	19,519	9,249	10,270	△ 415	△ 164	△ 251	△ 2.08	568	2.52
能勢町	3,693	9,971	4,772	5,199	△ 285	△ 111	△ 174	△ 2.78	101	2.70
忠岡町	6,776	17,187	8,225	8,962	△ 111	△ 61	△ 50	△ 0.64	4,329	2.54
熊取町	16,605	44,304	21,639	22,665	△ 131	△ 80	△ 51	△ 0.29	2,570	2.67
田尻町	3,732	8,377	4,187	4,190	△ 40	△ 11	△ 29	△ 0.48	1,491	2.24
岬町	6,396	15,730	7,308	8,422	△ 208	△ 143	△ 65	△ 1.31	320	2.46
太子町	5,113	13,634	6,670	6,964	△ 114	△ 53	△ 61	△ 0.83	962	2.67
河内町	6,151	16,027	7,767	8,260	△ 99	△ 97	△ 2	△ 0.61	634	2.61
千早赤阪村	2,047	5,265	2,491	2,774	△ 113	△ 59	△ 54	△ 2.10	141	2.57



## 人口密度、月別人口等 (続)

1月	2月	3月	4月	5月	6月	7月	8月	9月	10月	11月	12月
人											
194,709	194,594	194,516	194,328	194,157	194,092	193,973	193,815	193,756	193,637	193,608	193,569
395,249	395,209	395,086	394,672	395,272	395,513	395,772	395,772	395,965	396,014	395,992	395,995
103,166	103,127	103,187	103,156	103,190	103,176	103,240	103,349	103,408	103,482	103,528	103,555
375,949	375,952	375,961	376,391	377,128	377,476	377,720	377,725	377,894	378,322	378,707	378,854
75,809	75,715	75,666	75,524	75,525	75,531	75,505	75,508	75,528	75,551	75,519	75,495
351,814	351,629	351,650	351,376	351,293	351,274	351,107	350,985	350,877	350,914	350,836	350,810
88,646	88,596	88,597	88,414	88,416	88,388	88,386	88,403	88,296	88,345	88,296	88,254
143,019	142,938	142,855	142,739	142,796	142,762	142,699	142,576	142,451	142,459	142,417	142,347
403,814	403,686	403,375	402,620	403,182	402,978	402,860	402,754	402,798	402,927	402,944	402,938
280,087	280,050	279,949	280,265	280,546	280,753	280,912	280,905	281,123	281,259	281,310	281,335
268,782	268,719	268,631	268,572	268,514	268,580	268,578	268,537	268,571	268,498	268,506	268,379
100,819	100,812	100,797	100,718	100,660	100,676	100,727	100,652	100,633	100,649	100,586	100,574
113,781	113,726	113,634	113,508	113,390	113,283	113,211	113,122	113,041	112,993	112,920	112,897
237,032	236,936	236,674	236,470	236,298	236,155	236,064	235,929	235,849	235,686	235,601	235,501
106,782	106,673	106,555	106,276	106,213	106,109	106,054	105,915	105,917	105,872	105,874	105,807
120,573	120,512	120,443	120,341	120,430	120,321	120,258	120,264	120,248	120,253	120,264	120,177
123,070	123,017	122,943	122,941	122,899	122,788	122,740	122,656	122,562	122,524	122,351	122,256
186,102	186,049	185,955	185,870	185,881	185,821	185,833	185,894	185,856	185,968	186,014	186,044
133,583	133,607	133,576	133,454	133,794	133,846	133,907	134,047	134,191	134,435	134,497	134,626
70,892	70,818	70,768	70,563	70,551	70,498	70,451	70,433	70,418	70,354	70,345	70,261
112,555	112,482	112,386	112,256	112,136	112,141	112,132	112,045	111,984	111,902	111,873	111,798
123,373	123,271	123,222	123,129	123,122	123,093	123,085	123,015	123,019	122,916	122,835	122,752
84,944	84,944	84,930	84,926	84,924	84,969	85,019	84,988	84,915	84,941	84,951	84,994
56,588	56,580	56,568	56,574	56,579	56,588	56,583	56,624	56,645	56,583	56,603	56,610
65,367	65,341	65,296	65,234	65,217	65,148	65,120	65,069	65,086	65,075	65,067	65,023
502,377	501,993	501,678	501,333	501,200	501,069	500,899	500,764	500,511	500,463	500,234	499,897
62,407	62,344	62,314	62,210	62,170	62,092	62,085	62,084	62,118	62,076	62,067	62,022
56,059	56,029	56,007	55,934	55,879	55,923	55,879	55,859	55,827	55,832	55,796	55,763
76,506	76,521	76,492	76,434	76,401	76,351	76,355	76,326	76,374	76,383	76,383	76,364
57,858	57,857	57,840	57,824	57,891	57,895	57,864	57,917	57,946	57,993	57,973	57,996
54,247	54,212	54,198	54,067	54,037	54,000	54,006	53,966	53,915	53,886	53,828	53,764
30,004	30,005	29,987	29,984	29,952	29,946	29,955	29,954	29,978	29,970	29,983	30,002
19,864	19,840	19,800	19,732	19,662	19,631	19,620	19,607	19,554	19,519	19,494	19,483
10,183	10,169	10,141	10,089	10,099	10,068	10,069	10,055	10,015	9,971	9,952	9,927
17,265	17,243	17,227	17,221	17,197	17,187	17,173	17,189	17,181	17,187	17,172	17,171
44,360	44,353	44,351	44,305	44,333	44,342	44,328	44,310	44,291	44,304	44,308	44,293
8,524	8,192	8,253	8,274	8,783	8,715	8,713	8,536	8,621	8,377	8,530	8,505
15,893	15,867	15,843	15,788	15,774	15,759	15,760	15,743	15,739	15,730	15,710	15,692
13,709	13,688	13,672	13,667	13,662	13,645	13,646	13,638	13,640	13,634	13,611	13,592
16,068	16,062	16,044	16,040	16,042	16,047	16,045	16,044	16,031	16,027	16,020	16,022
5,358	5,342	5,321	5,306	5,303	5,293	5,282	5,281	5,268	5,265	5,259	5,245

## 3-7

## 市 区 町 村 別 人 口

1) 各年10月から9月までの1年間についてとりまとめたものである。

市区町村	増						減						数					
	総数						自然増減						社会増減					
	22～ 23年	23～ 24年	24～ 25年	25～ 26年	26～ 27年	27～ 28年	22～ 23年	23～ 24年	24～ 25年	25～ 26年	26～ 27年	27～ 28年	22～ 23年	23～ 24年	24～ 25年	25～ 26年	26～ 27年	27～ 28年
大 阪 府	人 1,657	3,993	4,893	11,542	3,691	1,657	5,126	6,677	10,406	11,457	13,281	14,753	3,469	2,684	5,513	85	9,590	13,096
大阪市地域	3,658	5,182	4,509	1,145	11,377	10,848	3,945	4,337	5,305	5,300	5,742	5,530	7,603	9,519	9,814	6,445	17,119	16,378
三島地域	3,982	4,058	4,357	3,304	4,985	4,086	1,784	1,671	963	1,220	1,305	843	2,198	2,387	3,394	2,084	3,680	3,243
豊能地域	171	999	2,230	500	1,145	1,272	333	320	170	17	18	221	162	679	2,060	483	1,127	1,493
北河内地域	2,480	4,233	5,113	4,439	5,655	5,288	480	577	1,058	1,524	1,870	2,265	2,000	3,656	4,055	2,915	3,785	3,023
中河内地域	1,437	2,590	2,177	3,128	3,738	3,381	1,109	1,435	1,687	1,864	2,199	2,476	328	1,155	490	1,264	1,539	905
南河内地域	4,387	4,418	4,486	4,383	5,448	3,872	1,363	1,408	1,597	1,759	2,002	2,065	3,024	3,010	2,889	2,624	3,446	1,807
泉北地域	809	1,008	2,101	1,870	2,910	2,251	232	121	823	886	1,514	1,474	577	887	1,278	984	1,396	777
泉南地域	1,973	1,983	2,112	2,671	3,447	3,071	578	790	1,069	1,361	1,277	1,565	1,395	1,193	1,043	1,310	2,170	1,506
大 阪 市	3,658	5,182	4,509	1,145	11,377	10,848	△ 3,945	△ 4,337	△ 5,305	△ 5,300	△ 5,742	△ 5,530	7,603	9,519	9,814	6,445	17,119	16,378
都 島 区	558	887	281	188	181	1,052	16	6	△ 10	△ 72	△ 16	△ 127	542	881	291	260	197	1,179
福 島 区	1,615	899	1,455	506	719	868	209	184	145	174	269	270	1,406	715	1,310	332	450	598
此 花 区	594	377	69	△ 67	114	△ 235	△ 158	△ 34	△ 124	△ 109	△ 77	△ 93	752	411	193	42	191	△ 142
西 区	1,605	1,639	1,343	2,095	2,690	3,092	441	379	503	439	505	595	1,164	1,260	840	1,656	2,185	2,497
港 区	△ 667	△ 793	△ 702	△ 718	△ 32	△ 484	△ 177	△ 192	△ 282	△ 335	△ 340	△ 284	△ 490	△ 601	△ 420	△ 383	308	△ 200
大 正 区	△ 910	△ 888	△ 943	△ 840	△ 788	△ 469	△ 337	△ 367	△ 458	△ 418	△ 392	△ 445	△ 573	△ 521	△ 485	△ 422	△ 396	△ 24
天 王 寺 区	1,078	1,413	1,295	938	1,230	1,561	148	96	125	190	191	215	930	1,317	1,170	748	1,039	1,346
浪 速 区	1,413	1,291	1,824	896	2,597	1,235	△ 138	△ 58	△ 78	5	△ 53	△ 30	1,551	1,349	1,902	891	2,650	1,265
西 淀 川 区	△ 190	△ 275	△ 622	△ 655	△ 272	△ 116	79	4	△ 168	△ 185	△ 299	△ 148	△ 269	△ 279	△ 454	△ 470	27	32
東 淀 川 区	134	482	△ 544	△ 989	△ 138	101	38	9	43	△ 114	△ 222	△ 311	96	473	△ 587	△ 875	84	412
東 成 区	206	215	△ 114	△ 275	300	170	△ 230	△ 125	△ 220	△ 263	△ 255	△ 224	436	340	106	△ 12	555	394
生 野 区	△ 1,125	△ 568	△ 810	△ 986	△ 353	△ 329	△ 812	△ 753	△ 886	△ 823	△ 1,002	△ 979	△ 313	185	76	△ 163	649	650
旭 区	△ 267	△ 142	△ 220	△ 235	17	△ 150	△ 361	△ 408	△ 442	△ 440	△ 429	△ 339	94	266	222	205	446	189
城 東 区	△ 566	△ 374	△ 692	51	446	663	59	△ 131	△ 145	△ 172	△ 203	△ 237	△ 625	△ 243	△ 547	223	649	900
阿 倍 野 区	△ 67	304	167	566	306	567	△ 368	△ 239	△ 198	△ 197	△ 142	△ 210	301	543	365	763	448	777
住 吉 区	△ 384	△ 178	△ 314	△ 644	187	△ 370	△ 214	△ 320	△ 393	△ 315	△ 366	△ 399	△ 170	142	79	△ 329	553	29
東 住 吉 区	△ 1,060	△ 926	△ 998	△ 829	△ 612	△ 68	△ 549	△ 537	△ 609	△ 616	△ 552	△ 606	△ 511	△ 389	△ 389	△ 213	△ 60	538
西 成 区	△ 1,786	△ 1,989	△ 1,870	△ 2,299	△ 2,145	△ 958	△ 1,985	△ 2,058	△ 2,126	△ 2,006	△ 2,124	△ 2,071	199	69	256	△ 293	△ 21	1,113
淀 川 区	337	530	1,456	612	1,188	1,667	25	80	59	40	△ 11	29	312	450	1,397	572	1,199	1,638
鶴 見 区	△ 129	236	△ 3	△ 87	358	18	466	360	361	350	309	199	△ 595	△ 124	△ 364	△ 437	49	△ 181
住 之 江 区	△ 789	△ 582	△ 810	△ 1,119	△ 922	△ 793	△ 228	△ 352	△ 358	△ 423	△ 441	△ 512	△ 561	△ 230	△ 452	△ 696	△ 481	△ 281
平 野 区	△ 523	△ 446	△ 652	△ 956	△ 795	△ 878	△ 218	△ 241	△ 493	△ 594	△ 753	△ 703	△ 305	△ 205	△ 159	△ 362	△ 42	△ 175
北 区	2,251	1,986	2,873	3,170	2,995	2,316	168	136	159	280	296	397	2,083	1,850	2,714	2,890	2,699	1,919
中 央 区	2,330	2,084	3,040	2,822	4,106	2,388	181	224	290	304	365	483	2,149	1,860	2,750	2,518	3,741	1,905
堺 市	922	△ 55	△ 1,361	△ 642	△ 1,520	△ 1,707	△ 158	△ 264	△ 768	△ 713	△ 1,089	△ 1,112	1,080	209	△ 593	71	△ 431	△ 595
堺 区	△ 616	△ 114	△ 42	△ 174	403	△ 52	△ 473	△ 464	△ 548	△ 596	△ 450	△ 599	△ 143	350	506	422	853	547
中 区	796	56	107	60	△ 8	△ 273	139	139	164	△ 5	△ 17	△ 13	657	△ 83	△ 57	65	9	△ 260
東 区	△ 24	△ 308	263	109	△ 295	39	△ 133	△ 206	△ 156	△ 81	△ 218	△ 103	109	△ 102	419	190	△ 77	142
西 区	602	1,029	△ 52	425	120	284	0	△ 2	△ 135	△ 63	△ 190	△ 199	602	1,031	83	488	310	483
南 区	△ 851	△ 1,355	△ 1,586	△ 1,602	△ 1,759	△ 2,012	△ 144	△ 242	△ 392	△ 293	△ 461	△ 504	△ 707	△ 1,113	△ 1,194	△ 1,309	△ 1,298	△ 1,508
北 区	926	533	107	658	60	446	490	525	339	420	327	435	436	8	△ 232	238	△ 267	11
美 原 区	89	104	△ 158	△ 118	△ 41	△ 139	△ 37	△ 14	△ 40	△ 95	△ 80	△ 129	126	118	△ 118	△ 23	39	△ 10

資料 総務省「国勢調査報告」、大阪府総務部統計課「大阪府の推計人口」、「大阪府の推計人口補正值」

増減数の推移

増							減						率						
総数							自然増減						社会増減						
22～23年	23～24年	24～25年	25～26年	26～27年	27～28年	28～29年	22～23年	23～24年	24～25年	25～26年	26～27年	27～28年	28～29年	22～23年	23～24年	24～25年	25～26年	26～27年	27～28年
%																			
0.02	0.05	0.06	0.13	0.04	0.02	0.06	0.08	0.12	0.13	0.15	0.17	0.04	0.03	0.06	0.00	0.11	0.15		
0.14	0.19	0.17	0.04	0.42	0.40	0.15	0.16	0.20	0.20	0.21	0.21	0.29	0.36	0.37	0.24	0.64	0.61		
0.36	0.37	0.39	0.30	0.45	0.36	0.16	0.15	0.09	0.11	0.12	0.08	0.20	0.22	0.31	0.19	0.33	0.29		
0.03	0.15	0.34	0.08	0.17	0.19	0.05	0.05	0.03	0.00	0.00	0.03	0.02	0.10	0.31	0.07	0.17	0.23		
0.21	0.36	0.43	0.38	0.48	0.45	0.04	0.05	0.09	0.13	0.16	0.19	0.17	0.31	0.34	0.25	0.32	0.26		
0.17	0.30	0.26	0.37	0.44	0.40	0.13	0.17	0.20	0.22	0.26	0.29	0.04	0.14	0.06	0.15	0.18	0.11		
0.69	0.70	0.72	0.70	0.88	0.63	0.21	0.22	0.25	0.28	0.32	0.34	0.48	0.48	0.46	0.42	0.56	0.29		
0.07	0.09	0.18	0.16	0.25	0.19	0.02	0.01	0.07	0.08	0.13	0.13	0.05	0.07	0.11	0.08	0.12	0.07		
0.34	0.34	0.37	0.46	0.60	0.54	0.10	0.14	0.18	0.24	0.22	0.27	0.24	0.21	0.18	0.23	0.38	0.26		
0.14	0.19	0.17	0.04	0.42	0.40	△ 0.15	△ 0.16	△ 0.20	△ 0.20	0.21	0.21	0.29	0.36	0.37	0.24	0.64	0.61		
0.54	0.86	0.27	0.18	0.17	1.00	0.02	0.01	△ 0.01	△ 0.07	△ 0.02	△ 0.12	0.53	0.85	0.28	0.25	0.19	1.13		
2.40	1.30	2.08	0.71	1.00	1.20	0.31	0.27	0.21	0.24	0.37	0.37	2.09	1.04	1.88	0.47	0.63	0.83		
0.91	0.57	0.10	△ 0.10	0.17	△ 0.35	△ 0.24	△ 0.05	△ 0.19	△ 0.16	△ 0.12	△ 0.14	1.15	0.62	0.29	0.06	0.29	△ 0.21		
1.93	1.94	1.56	2.39	3.00	3.35	0.53	0.45	0.58	0.50	0.56	0.64	1.40	1.49	0.97	1.89	2.43	2.70		
△ 0.79	△ 0.94	△ 0.84	△ 0.87	△ 0.04	△ 0.59	△ 0.21	△ 0.23	△ 0.34	△ 0.40	△ 0.41	△ 0.35	△ 0.58	△ 0.71	△ 0.50	△ 0.46	0.38	△ 0.24		
△ 1.31	△ 1.29	△ 1.39	△ 1.26	△ 1.20	△ 0.72	△ 0.48	△ 0.53	△ 0.68	△ 0.63	△ 0.59	△ 0.68	△ 0.82	△ 0.76	△ 0.72	△ 0.63	△ 0.60	△ 0.04		
1.54	1.99	1.79	1.28	1.65	2.06	0.21	0.14	0.17	0.26	0.26	0.28	1.33	1.86	1.62	1.02	1.39	1.78		
2.29	2.04	2.83	1.35	3.87	1.77	△ 0.22	△ 0.09	△ 0.12	0.01	△ 0.08	△ 0.04	2.51	2.14	2.95	1.34	3.95	1.81		
△ 0.19	△ 0.28	△ 0.64	△ 0.68	△ 0.28	△ 0.12	0.08	0.00	△ 0.17	△ 0.19	△ 0.31	△ 0.15	△ 0.28	△ 0.29	△ 0.47	△ 0.49	0.03	0.03		
0.08	0.27	△ 0.31	△ 0.56	△ 0.08	0.06	0.02	0.01	0.02	△ 0.06	△ 0.13	△ 0.18	0.05	0.27	△ 0.33	△ 0.50	0.05	0.23		
0.26	0.27	△ 0.14	△ 0.34	0.37	0.21	△ 0.29	△ 0.16	△ 0.27	△ 0.33	△ 0.32	△ 0.28	0.54	0.42	0.13	△ 0.01	0.69	0.49		
△ 0.84	△ 0.43	△ 0.61	△ 0.75	△ 0.27	△ 0.25	△ 0.61	△ 0.57	△ 0.67	△ 0.63	△ 0.77	△ 0.75	△ 0.23	0.14	0.06	△ 0.12	0.50	0.50		
△ 0.29	△ 0.15	△ 0.24	△ 0.26	0.02	△ 0.16	△ 0.39	△ 0.44	△ 0.48	△ 0.48	△ 0.47	△ 0.37	0.10	0.29	0.24	0.22	0.49	0.21		
△ 0.34	△ 0.23	△ 0.42	0.03	0.27	0.40	0.04	△ 0.08	△ 0.09	△ 0.10	△ 0.12	△ 0.14	△ 0.38	△ 0.15	△ 0.33	0.14	0.40	0.55		
△ 0.06	0.29	0.16	0.53	0.29	0.53	△ 0.35	△ 0.22	△ 0.19	△ 0.18	△ 0.13	△ 0.20	0.28	0.51	0.34	0.71	0.42	0.72		
△ 0.25	△ 0.11	△ 0.20	△ 0.42	0.12	△ 0.24	△ 0.14	△ 0.21	△ 0.25	△ 0.20	△ 0.24	△ 0.26	△ 0.11	0.09	0.05	△ 0.21	0.36	0.02		
△ 0.81	△ 0.71	△ 0.78	△ 0.65	△ 0.48	△ 0.05	△ 0.42	△ 0.41	△ 0.47	△ 0.48	△ 0.43	△ 0.48	△ 0.39	△ 0.30	△ 0.30	△ 0.17	△ 0.05	0.43		
△ 1.46	△ 1.65	△ 1.58	△ 1.98	△ 1.88	△ 0.86	△ 1.63	△ 1.71	△ 1.80	△ 1.72	△ 1.86	△ 1.85	0.16	0.06	0.22	△ 0.25	△ 0.02	0.99		
0.20	0.31	0.84	0.35	0.68	0.95	0.01	0.05	0.03	0.02	△ 0.01	0.02	0.18	0.26	0.81	0.33	0.69	0.93		
△ 0.12	0.21	△ 0.00	△ 0.08	0.32	0.02	0.42	0.32	0.32	0.31	0.28	0.18	△ 0.54	△ 0.11	△ 0.33	△ 0.39	0.04	△ 0.16		
△ 0.62	△ 0.46	△ 0.64	△ 0.89	△ 0.74	△ 0.64	△ 0.18	△ 0.28	△ 0.28	△ 0.34	△ 0.36	△ 0.42	△ 0.44	△ 0.18	△ 0.36	△ 0.56	△ 0.39	△ 0.23		
△ 0.26	△ 0.22	△ 0.33	△ 0.48	△ 0.40	△ 0.45	△ 0.11	△ 0.12	△ 0.25	△ 0.30	△ 0.38	△ 0.36	△ 0.15	△ 0.10	△ 0.08	△ 0.18	△ 0.02	△ 0.09		
2.04	1.76	2.51	2.70	2.48	1.87	0.15	0.12	0.14	0.24	0.25	0.32	1.89	1.64	2.37	2.46	2.24	1.55		
2.96	2.57	3.66	3.28	4.62	2.57	0.23	0.28	0.35	0.35	0.41	0.52	2.73	2.30	3.31	2.92	4.21	2.05		
0.11	△ 0.01	△ 0.16	△ 0.08	△ 0.18	△ 0.20	△ 0.02	△ 0.03	△ 0.09	△ 0.08	△ 0.13	△ 0.13	0.13	0.02	△ 0.07	0.01	△ 0.05	△ 0.07		
△ 0.41	△ 0.08	△ 0.03	△ 0.12	0.27	△ 0.04	△ 0.32	△ 0.31	△ 0.37	△ 0.40	△ 0.30	△ 0.40	△ 0.10	0.24	0.34	0.29	0.58	0.37		
0.64	0.05	0.09	0.05	△ 0.01	△ 0.22	0.11	0.11	0.13	△ 0.00	△ 0.01	△ 0.01	0.53	△ 0.07	△ 0.05	0.05	0.01	△ 0.21		
△ 0.03	△ 0.36	0.31	0.13	△ 0.35	0.05	△ 0.16	△ 0.24	△ 0.18	△ 0.09	△ 0.26	△ 0.12	0.13	△ 0.12	0.49	0.22	△ 0.09	0.17		
0.45	0.77	△ 0.04	0.31	0.09	0.21	0.00	△ 0.00	△ 0.10	△ 0.05	△ 0.14	△ 0.15	0.45	0.77	0.06	0.36	0.23	0.36		
△ 0.55	△ 0.88	△ 1.04	△ 1.06	△ 1.18	△ 1.36	△ 0.09	△ 0.16	△ 0.26	△ 0.19	△ 0.31	△ 0.34	△ 0.46	△ 0.72	△ 0.78	△ 0.87	△ 0.87	△ 1.02		
0.59	0.34	0.07	0.42	0.04	0.28	0.31	0.33	0.21	0.27	0.21	0.27	0.28	0.01	△ 0.15	0.15	△ 0.17	0.01		
0.23	0.26	△ 0.40	△ 0.30	△ 0.10	△ 0.35	△ 0.09	△ 0.04	△ 0.10	△ 0.24	△ 0.20	△ 0.33	0.32	0.30	△ 0.30	△ 0.06	0.10	△ 0.03		

3-7

市 区 町 村 別 人 口

市区町村	增						減						数					
	總 数						自 然 增 減						社 会 增 減					
	22 ~ 23 年	23 ~ 24 年	24 ~ 25 年	25 ~ 26 年	26 ~ 27 年	27 ~ 28 年	22 ~ 23 年	23 ~ 24 年	24 ~ 25 年	25 ~ 26 年	26 ~ 27 年	27 ~ 28 年	22 ~ 23 年	23 ~ 24 年	24 ~ 25 年	25 ~ 26 年	26 ~ 27 年	27 ~ 28 年
人																		
岸和田市	△ 566	△ 875	△ 854	△ 939	△ 1,089	△ 1,274	△ 72	△ 241	△ 205	△ 356	△ 400	△ 514	△ 494	△ 634	△ 649	△ 583	△ 689	△ 760
豊中市	503	872	2,058	569	2,136	535	351	390	351	241	268	78	152	482	1,707	328	1,868	457
池田市	△ 353	△ 300	△ 100	△ 235	△ 172	413	101	15	△ 82	△ 52	△ 111	△ 68	△ 454	△ 315	△ 18	△ 183	△ 61	481
吹田市	2,693	3,644	4,494	3,158	4,681	3,854	654	614	514	595	755	677	2,039	3,030	3,980	2,563	3,926	3,177
泉大津市	△ 275	△ 150	△ 580	△ 363	△ 283	△ 346	100	70	△ 10	18	△ 66	△ 38	△ 375	△ 220	△ 570	△ 381	△ 217	△ 308
高槻市	△ 1,496	△ 1,065	△ 755	△ 1,582	△ 632	△ 915	140	△ 88	△ 371	△ 94	△ 217	△ 410	△ 1,636	△ 977	△ 384	△ 1,488	△ 415	△ 505
貝塚市	△ 182	△ 168	△ 443	△ 341	△ 691	△ 349	△ 86	△ 44	△ 125	△ 176	△ 169	△ 151	△ 96	△ 124	△ 318	△ 165	△ 522	△ 198
守口市	△ 639	△ 948	△ 744	△ 541	△ 783	△ 583	△ 440	△ 409	△ 444	△ 420	△ 485	△ 510	△ 199	△ 539	△ 300	△ 121	△ 298	△ 73
枚方市	△ 185	△ 492	△ 775	△ 992	△ 1,382	△ 1,225	249	137	△ 39	△ 184	△ 390	△ 532	△ 434	△ 629	△ 736	△ 808	△ 992	△ 693
茨木市	1,376	1,169	748	1,153	765	1,226	764	886	678	541	567	460	612	283	70	612	198	766
八尾市	△ 428	△ 758	△ 308	△ 576	△ 590	△ 302	△ 257	△ 439	△ 456	△ 585	△ 637	△ 714	△ 171	△ 319	148	9	47	412
泉佐野市	17	168	△ 69	△ 45	94	△ 317	△ 113	△ 105	△ 197	△ 243	△ 161	△ 336	130	273	128	198	255	19
富田林市	△ 1,268	△ 863	△ 1,236	△ 1,119	△ 1,106	△ 991	△ 257	△ 211	△ 343	△ 409	△ 330	△ 374	△ 1,011	△ 652	△ 893	△ 710	△ 776	△ 617
寝屋川市	992	257	△ 783	△ 330	△ 822	△ 1,832	△ 124	△ 24	△ 126	△ 268	△ 228	△ 437	1,116	281	△ 657	△ 62	△ 594	△ 1,395
河内長野市	△ 895	△ 900	△ 1,062	△ 1,231	△ 1,415	△ 1,115	△ 264	△ 295	△ 406	△ 352	△ 463	△ 481	△ 631	△ 605	△ 656	△ 879	△ 952	△ 634
松原市	△ 775	△ 870	△ 691	△ 676	△ 832	△ 497	△ 330	△ 281	△ 375	△ 403	△ 397	△ 422	△ 445	△ 589	△ 316	△ 273	△ 435	△ 75
大東市	△ 805	△ 1,260	△ 1,011	△ 497	△ 744	△ 693	62	△ 68	△ 152	△ 113	△ 170	△ 243	△ 867	△ 1,192	△ 859	△ 384	△ 574	△ 450
和泉市	859	109	455	75	△ 377	△ 141	349	130	78	△ 18	△ 153	△ 182	510	△ 21	377	93	△ 224	41
箕面市	639	1,165	925	830	△ 43	1,024	116	163	167	119	128	44	523	1,002	758	711	△ 171	980
柏原市	△ 648	△ 782	△ 737	△ 603	△ 891	△ 758	△ 56	△ 60	△ 148	△ 62	△ 150	△ 162	△ 592	△ 722	△ 589	△ 541	△ 741	△ 596
羽曳野市	△ 1,044	△ 962	△ 912	△ 946	△ 1,134	△ 781	△ 303	△ 349	△ 281	△ 344	△ 470	△ 349	△ 741	△ 613	△ 631	△ 602	△ 664	△ 432
門真市	△ 1,470	△ 1,200	△ 1,122	△ 1,438	△ 1,476	△ 660	△ 220	△ 227	△ 274	△ 379	△ 410	△ 392	△ 1,250	△ 973	△ 848	△ 1,059	△ 1,066	△ 268
摂津市	561	△ 52	△ 185	710	253	△ 66	196	202	109	130	168	87	365	△ 254	△ 294	580	85	△ 153
高石市	△ 581	△ 738	△ 465	△ 724	△ 535	54	△ 43	△ 47	△ 84	△ 113	△ 151	△ 81	△ 538	△ 691	△ 381	△ 611	△ 384	135
藤井寺市	19	△ 312	△ 124	48	△ 358	△ 363	△ 77	△ 44	△ 60	△ 33	△ 136	△ 160	96	△ 268	△ 64	81	△ 222	△ 203
東大阪市	△ 361	△ 1,050	△ 1,132	△ 1,949	△ 2,257	△ 2,321	△ 796	△ 936	△ 1,083	△ 1,217	△ 1,412	△ 1,600	435	△ 114	△ 49	△ 732	△ 845	△ 721
泉南市	△ 353	△ 401	△ 334	△ 484	△ 393	△ 362	△ 59	△ 91	△ 87	△ 151	△ 104	△ 141	△ 294	△ 310	△ 247	△ 333	△ 289	△ 221
四條畷市	△ 111	△ 270	△ 292	△ 438	△ 368	△ 243	5	34	△ 13	△ 68	△ 103	△ 70	△ 116	△ 304	△ 279	△ 370	△ 265	△ 173
交野市	△ 262	△ 320	△ 386	△ 203	△ 80	△ 52	△ 12	△ 20	△ 10	△ 92	△ 84	△ 81	△ 250	△ 300	△ 376	△ 111	4	29
大阪狭山市	△ 197	△ 33	△ 106	△ 11	△ 88	201	28	△ 60	14	△ 35	△ 6	△ 70	△ 225	27	△ 120	24	△ 82	271
阪南市	△ 423	△ 453	△ 372	△ 475	△ 647	△ 390	△ 118	△ 124	△ 180	△ 150	△ 215	△ 189	△ 305	△ 329	△ 192	△ 325	△ 432	△ 201
島本町	848	362	55	△ 135	△ 82	△ 13	30	57	33	48	32	29	818	305	22	△ 183	△ 114	△ 42
豊能町	△ 350	△ 444	△ 381	△ 415	△ 465	△ 415	△ 111	△ 139	△ 154	△ 161	△ 128	△ 164	△ 239	△ 305	△ 227	△ 254	△ 337	△ 251
能勢町	△ 268	△ 294	△ 272	△ 249	△ 311	△ 285	△ 124	△ 109	△ 112	△ 130	△ 139	△ 111	△ 144	△ 185	△ 160	△ 119	△ 172	△ 174
忠岡町	△ 116	△ 174	△ 150	△ 216	△ 195	△ 111	△ 16	△ 10	△ 39	△ 60	△ 55	△ 61	△ 100	△ 164	△ 111	△ 156	△ 140	△ 50
熊取町	△ 106	△ 83	△ 139	△ 77	△ 229	△ 131	△ 4	△ 23	△ 89	△ 95	△ 80	△ 80	△ 102	△ 60	△ 50	18	△ 149	△ 51
田尻町	26	71	427	△ 8	△ 184	△ 40	12	△ 8	△ 6	△ 36	△ 4	△ 11	14	79	433	28	△ 180	△ 29
岬町	△ 386	△ 242	△ 328	△ 302	△ 308	△ 208	△ 138	△ 154	△ 180	△ 154	△ 144	△ 143	△ 248	△ 88	△ 148	△ 148	△ 164	△ 65
太子町	68	△ 177	△ 44	△ 162	△ 157	△ 114	△ 21	△ 45	△ 29	△ 39	△ 24	△ 53	89	△ 132	△ 15	△ 123	△ 133	△ 61
河南町	△ 152	△ 212	△ 159	△ 189	△ 202	△ 99	△ 81	△ 73	△ 88	△ 95	△ 106	△ 97	△ 71	△ 139	△ 71	△ 94	△ 96	△ 2
千早赤阪村	△ 143	△ 89	△ 152	△ 97	△ 156	△ 113	△ 58	△ 50	△ 29	△ 49	△ 70	△ 59	△ 85	△ 39	△ 123	△ 48	△ 86	△ 54

増 減 数 の 推 移 (続)

増						減						率					
総						自 然						社 会					
数						増 減						増 減					
22 ~ 23 年	23 ~ 24 年	24 ~ 25 年	25 ~ 26 年	26 ~ 27 年	27 ~ 28 年	22 ~ 23 年	23 ~ 24 年	24 ~ 25 年	25 ~ 26 年	26 ~ 27 年	27 ~ 28 年	22 ~ 23 年	23 ~ 24 年	24 ~ 25 年	25 ~ 26 年	26 ~ 27 年	27 ~ 28 年
%																	
△ 0.28	△ 0.44	△ 0.43	△ 0.48	△ 0.56	△ 0.65	△ 0.04	△ 0.12	△ 0.10	△ 0.18	△ 0.20	△ 0.26	△ 0.25	△ 0.32	△ 0.33	△ 0.30	△ 0.35	△ 0.39
0.13	0.22	0.53	0.14	0.54	0.14	0.09	0.10	0.09	0.06	0.07	0.02	0.04	0.12	0.44	0.08	0.47	0.12
△ 0.34	△ 0.29	△ 0.10	△ 0.23	△ 0.17	0.40	0.10	0.01	△ 0.08	△ 0.05	△ 0.11	△ 0.07	△ 0.44	△ 0.30	△ 0.02	△ 0.18	△ 0.06	0.47
0.76	1.02	1.24	0.86	1.27	1.03	0.18	0.17	0.14	0.16	0.20	0.18	0.57	0.85	1.10	0.70	1.06	0.85
△ 0.35	△ 0.19	△ 0.75	△ 0.47	△ 0.37	△ 0.46	0.13	0.09	△ 0.01	0.02	△ 0.09	△ 0.05	△ 0.48	△ 0.28	△ 0.74	△ 0.50	△ 0.28	△ 0.41
△ 0.42	△ 0.30	△ 0.21	△ 0.45	△ 0.18	△ 0.26	0.04	△ 0.02	△ 0.10	△ 0.03	△ 0.06	△ 0.12	△ 0.46	△ 0.27	△ 0.11	△ 0.42	△ 0.12	△ 0.14
△ 0.20	△ 0.19	△ 0.49	△ 0.38	△ 0.77	△ 0.39	△ 0.10	△ 0.05	△ 0.14	△ 0.20	△ 0.19	△ 0.17	△ 0.11	△ 0.14	△ 0.35	△ 0.18	△ 0.58	△ 0.22
△ 0.44	△ 0.65	△ 0.51	△ 0.37	△ 0.54	△ 0.41	△ 0.30	△ 0.28	△ 0.31	△ 0.29	△ 0.34	△ 0.36	△ 0.14	△ 0.37	△ 0.21	△ 0.08	△ 0.21	△ 0.05
△ 0.05	△ 0.12	△ 0.19	△ 0.24	△ 0.34	△ 0.30	0.06	0.03	△ 0.01	△ 0.05	△ 0.10	△ 0.13	△ 0.11	△ 0.15	△ 0.18	△ 0.20	△ 0.24	△ 0.17
0.50	0.42	0.27	0.41	0.27	0.44	0.28	0.32	0.24	0.19	0.20	0.16	0.22	0.10	0.03	0.22	0.07	0.27
△ 0.16	△ 0.28	△ 0.11	△ 0.21	△ 0.22	△ 0.11	△ 0.09	△ 0.16	△ 0.17	△ 0.22	△ 0.24	△ 0.27	△ 0.06	△ 0.12	0.05	0.00	0.02	0.15
0.02	0.17	△ 0.07	△ 0.04	0.09	△ 0.31	△ 0.11	△ 0.10	△ 0.20	△ 0.24	△ 0.16	△ 0.33	0.13	0.27	0.13	0.20	0.25	0.02
△ 1.06	△ 0.73	△ 1.05	△ 0.96	△ 0.96	△ 0.87	△ 0.21	△ 0.18	△ 0.29	△ 0.35	△ 0.29	△ 0.33	△ 0.85	△ 0.55	△ 0.76	△ 0.61	△ 0.67	△ 0.54
0.42	0.11	△ 0.33	△ 0.14	△ 0.34	△ 0.77	△ 0.05	△ 0.01	△ 0.05	△ 0.11	△ 0.10	△ 0.18	0.47	0.12	△ 0.27	△ 0.03	△ 0.25	△ 0.59
△ 0.80	△ 0.81	△ 0.96	△ 1.12	△ 1.31	△ 1.04	△ 0.23	△ 0.26	△ 0.37	△ 0.32	△ 0.43	△ 0.45	△ 0.56	△ 0.54	△ 0.59	△ 0.80	△ 0.88	△ 0.59
△ 0.62	△ 0.70	△ 0.56	△ 0.55	△ 0.68	△ 0.41	△ 0.26	△ 0.23	△ 0.31	△ 0.33	△ 0.33	△ 0.35	△ 0.36	△ 0.48	△ 0.26	△ 0.22	△ 0.36	△ 0.06
△ 0.63	△ 0.99	△ 0.81	△ 0.40	△ 0.60	△ 0.56	0.05	△ 0.05	△ 0.12	△ 0.09	△ 0.14	△ 0.20	△ 0.68	△ 0.94	△ 0.68	△ 0.31	△ 0.46	△ 0.37
0.46	0.06	0.24	0.04	△ 0.20	△ 0.08	0.19	0.07	0.04	△ 0.01	△ 0.08	△ 0.10	0.28	△ 0.01	0.20	0.05	△ 0.12	0.02
0.49	0.89	0.70	0.63	△ 0.03	0.77	0.09	0.12	0.13	0.09	0.10	0.03	0.40	0.77	0.58	0.54	△ 0.13	0.73
△ 0.87	△ 1.05	△ 1.00	△ 0.83	△ 1.24	△ 1.07	△ 0.07	△ 0.08	△ 0.20	△ 0.09	△ 0.21	△ 0.23	△ 0.79	△ 0.97	△ 0.80	△ 0.75	△ 1.03	△ 0.84
△ 0.89	△ 0.82	△ 0.79	△ 0.82	△ 1.00	△ 0.69	△ 0.26	△ 0.30	△ 0.24	△ 0.30	△ 0.41	△ 0.31	△ 0.63	△ 0.53	△ 0.55	△ 0.52	△ 0.58	△ 0.38
△ 1.13	△ 0.93	△ 0.88	△ 1.14	△ 1.18	△ 0.53	△ 0.17	△ 0.18	△ 0.21	△ 0.30	△ 0.33	△ 0.32	△ 0.96	△ 0.76	△ 0.66	△ 0.84	△ 0.85	△ 0.22
0.67	△ 0.06	△ 0.22	0.84	0.30	△ 0.08	0.23	0.24	0.13	0.15	0.20	0.10	0.44	△ 0.30	△ 0.35	0.69	0.10	△ 0.18
△ 0.98	△ 1.25	△ 0.80	△ 1.25	△ 0.94	0.10	△ 0.07	△ 0.08	△ 0.14	△ 0.20	△ 0.26	△ 0.14	△ 0.90	△ 1.17	△ 0.65	△ 1.06	△ 0.67	0.24
0.03	△ 0.47	△ 0.19	0.07	△ 0.54	△ 0.55	△ 0.12	△ 0.07	△ 0.09	△ 0.05	△ 0.21	△ 0.24	0.15	△ 0.40	△ 0.10	0.12	△ 0.34	△ 0.31
△ 0.07	△ 0.21	△ 0.22	△ 0.38	△ 0.45	△ 0.46	△ 0.16	△ 0.18	△ 0.21	△ 0.24	△ 0.28	△ 0.32	0.09	△ 0.02	△ 0.01	△ 0.14	△ 0.17	△ 0.14
△ 0.55	△ 0.63	△ 0.52	△ 0.76	△ 0.63	△ 0.58	△ 0.09	△ 0.14	△ 0.14	△ 0.24	△ 0.17	△ 0.23	△ 0.46	△ 0.48	△ 0.39	△ 0.53	△ 0.46	△ 0.35
△ 0.19	△ 0.47	△ 0.51	△ 0.77	△ 0.65	△ 0.43	0.01	0.06	△ 0.02	△ 0.12	△ 0.18	△ 0.12	△ 0.20	△ 0.53	△ 0.49	△ 0.65	△ 0.47	△ 0.31
△ 0.34	△ 0.41	△ 0.50	△ 0.26	△ 0.10	△ 0.07	△ 0.02	△ 0.03	△ 0.01	△ 0.12	△ 0.11	△ 0.11	△ 0.32	△ 0.39	△ 0.49	△ 0.14	0.01	0.04
△ 0.34	△ 0.06	△ 0.18	△ 0.02	△ 0.15	0.35	0.05	△ 0.10	0.02	△ 0.06	△ 0.01	△ 0.12	△ 0.39	0.05	△ 0.21	0.04	△ 0.14	0.47
△ 0.75	△ 0.81	△ 0.67	△ 0.86	△ 1.18	△ 0.72	△ 0.21	△ 0.22	△ 0.32	△ 0.27	△ 0.39	△ 0.35	△ 0.54	△ 0.59	△ 0.34	△ 0.59	△ 0.79	△ 0.37
2.93	1.22	0.18	△ 0.45	△ 0.27	△ 0.04	0.10	0.19	0.11	0.16	0.11	0.10	2.83	1.02	0.07	△ 0.61	△ 0.38	△ 0.14
△ 1.59	△ 2.05	△ 1.80	△ 1.99	△ 2.28	△ 2.08	△ 0.50	△ 0.64	△ 0.73	△ 0.77	△ 0.63	△ 0.82	△ 1.09	△ 1.41	△ 1.07	△ 1.22	△ 1.65	△ 1.26
△ 2.30	△ 2.58	△ 2.45	△ 2.30	△ 2.94	△ 2.78	△ 1.06	△ 0.96	△ 1.01	△ 1.20	△ 1.32	△ 1.08	△ 1.24	△ 1.63	△ 1.44	△ 1.10	△ 1.63	△ 1.70
△ 0.64	△ 0.96	△ 0.84	△ 1.22	△ 1.11	△ 0.64	△ 0.09	△ 0.06	△ 0.22	△ 0.34	△ 0.31	△ 0.35	△ 0.55	△ 0.91	△ 0.62	△ 0.88	△ 0.80	△ 0.29
△ 0.24	△ 0.18	△ 0.31	△ 0.17	△ 0.51	△ 0.29	△ 0.01	△ 0.05	△ 0.20	△ 0.21	△ 0.18	△ 0.18	△ 0.23	△ 0.13	△ 0.11	0.04	△ 0.33	△ 0.11
0.32	0.88	5.22	△ 0.09	△ 2.14	△ 0.48	0.15	△ 0.10	△ 0.07	△ 0.42	△ 0.05	△ 0.13	0.17	0.97	5.29	0.33	△ 2.09	△ 0.34
△ 2.21	△ 1.41	△ 1.94	△ 1.82	△ 1.90	△ 1.31	△ 0.79	△ 0.90	△ 1.07	△ 0.93	△ 0.89	△ 0.90	△ 1.42	△ 0.51	△ 0.88	△ 0.89	△ 1.01	△ 0.41
0.48	△ 1.24	△ 0.31	△ 1.15	△ 1.13	△ 0.83	△ 0.15	△ 0.31	△ 0.21	△ 0.28	△ 0.17	△ 0.39	0.63	△ 0.92	△ 0.11	△ 0.87	△ 0.96	△ 0.44
△ 0.89	△ 1.26	△ 0.95	△ 1.14	△ 1.24	△ 0.61	△ 0.48	△ 0.43	△ 0.53	△ 0.58	△ 0.65	△ 0.60	△ 0.42	△ 0.82	△ 0.43	△ 0.57	△ 0.59	△ 0.01
△ 2.38	△ 1.52	△ 2.63	△ 1.72	△ 2.82	△ 2.10	△ 0.96	△ 0.85	△ 0.50	△ 0.87	△ 1.26	△ 1.10	△ 1.41	△ 0.66	△ 2.13	△ 0.85	△ 1.55	△ 1.00

## 3-8

市町村別住民基本台帳に基づく世帯数、  
男女別人口及び1世帯当たり人員

1) 平成25年以前は各年3月末現在

(各年1月1日現在)

市 町 村	世 帯 数	人 口			1世帯当たり人員
		総 数	男	女	
平成 2 3 年	3,932,806	8,681,623	4,218,182	4,463,441	2.21
2 4	3,963,932	8,679,933	4,213,507	4,466,426	2.19
2 5	4,090,596	8,873,698	4,299,966	4,573,732	2.17
2 6	4,117,692	8,878,694	4,302,152	4,576,542	2.16
2 7	4,147,504	8,868,870	4,293,467	4,575,403	2.14
平成 2 8 年	4,186,316	8,865,502	4,288,494	4,577,008	2.12
大 阪 市 地 域	1,423,876	2,681,555	1,305,035	1,376,520	1.88
三 島 地 域	498,306	1,117,827	539,911	577,916	2.24
豊 能 地 域	305,539	673,045	321,743	351,302	2.20
北 河 内 地 域	527,867	1,173,009	570,224	602,785	2.22
中 河 内 地 域	386,564	836,968	405,790	431,178	2.17
南 河 内 地 域	269,726	619,866	296,012	323,854	2.30
泉 北 地 域	527,107	1,184,357	570,829	613,528	2.25
泉 南 地 域	247,331	578,875	278,950	299,925	2.34
大 阪 市	1,423,876	2,681,555	1,305,035	1,376,520	1.88
大 塚 市	384,543	845,960	407,364	438,596	2.20
岸 和 田 市	86,000	199,214	95,826	103,388	2.32
豊 中 市	185,873	403,030	192,230	210,800	2.17
池 田 市	46,475	102,671	49,311	53,360	2.21
吹 田 市	166,190	367,068	176,613	190,455	2.21
泉 大 津 市	33,659	75,910	36,465	39,445	2.26
高 槻 市	157,917	355,209	170,156	185,053	2.25
貝 塚 市	37,259	89,212	42,999	46,213	2.39
守 口 市	70,232	144,615	70,440	74,175	2.06
枚 方 市	176,645	406,133	195,708	210,425	2.30
茨 木 市	121,752	279,395	135,827	143,568	2.29
八 尾 市	121,672	268,965	129,137	139,828	2.21
泉 佐 野 市	45,120	101,035	48,785	52,250	2.24
富 田 林 市	50,243	114,919	54,539	60,380	2.29
寝 屋 川 市	108,862	239,108	116,193	122,915	2.20
河 内 長 野 市	47,304	109,545	52,003	57,542	2.32
松 原 市	55,039	121,962	58,781	63,181	2.22
大 東 市	55,629	123,397	60,515	62,882	2.22
和 泉 市	76,227	186,833	90,658	96,175	2.45
箕 面 市	59,889	135,587	64,972	70,615	2.26
柏 原 市	31,047	71,344	34,284	37,060	2.30
羽 曳 野 市	49,459	114,146	54,449	59,697	2.31
門 真 市	61,229	125,409	61,925	63,484	2.05
摂 津 市	39,642	85,477	42,716	42,761	2.16
高 石 市	25,059	58,128	27,859	30,269	2.32
藤 井 寺 市	28,784	66,118	31,506	34,612	2.30
東 大 阪 市	233,845	496,659	242,369	254,290	2.12
泉 南 市	25,757	63,727	30,860	32,867	2.47
四 條 畷 市	23,654	56,332	27,725	28,607	2.38
交 野 市	31,616	78,015	37,718	40,297	2.47
大 阪 狭 山 市	24,749	57,854	27,517	30,337	2.34
阪 南 市	23,967	56,475	27,009	29,466	2.36
島 本 町	12,805	30,678	14,599	16,079	2.40
豊 能 町	8,684	20,864	9,957	10,907	2.40
能 勢 町	4,618	10,893	5,273	5,620	2.36
忠 岡 町	7,619	17,526	8,483	9,043	2.30
熊 取 町	17,552	44,118	21,409	22,709	2.51
田 尻 町	4,061	8,606	4,324	4,282	2.12
岬 町	7,615	16,488	7,738	8,750	2.17
太 南 町	5,411	13,846	6,821	7,025	2.56
河 南 町	6,390	15,857	7,722	8,135	2.48
千 早 赤 阪 村	2,347	5,619	2,674	2,945	2.39

資料 総務省「住民基本台帳に基づく人口、人口動態及び世帯数調査」

### 3 - 9 年 次 別 人 口 動 態

1) 住所地による集計である。日本における日本人に関する事件を集計したものである。人口動態率は各年10月1日現在の日本人人口に対する各年中の人口動態の数の割合である。  
ア) 大阪府のまとめた各年10月1日現在の推計人口によるものである。

年 次	ア) 人 口		出 生			死 亡		
	増加率 (人口千対)	性比 (女100対男)	総 数	率 (人口千対)	性比 (女100対男)	総 数	率 (人口千対)	性比 (女100対男)
昭和52年	5.4	99.1	132,172	16.1	105.7	41,459	5.0	120.4
53	4.6	98.8	124,711	15.1	105.9	41,737	5.0	117.4
54	3.4	98.6	115,990	13.9	105.2	42,157	5.1	118.8
55	3.2	98.5	111,956	13.5	107.1	44,272	5.3	122.0
56	3.8	98.3	106,456	12.8	107.4	44,380	5.3	120.3
57	4.0	98.1	106,098	12.7	104.6	44,578	5.3	121.7
58	5.1	98.0	105,432	12.5	106.1	46,301	5.5	120.2
59	5.5	97.9	103,595	12.2	106.0	46,916	5.5	122.0
60	4.3	97.8	100,328	11.8	105.2	48,152	5.7	120.8
61	4.5	97.8	97,693	11.4	105.7	48,266	5.7	119.8
62	3.9	97.7	94,828	11.1	106.0	48,488	5.7	121.4
63	1.5	97.6	93,315	10.9	105.2	50,704	5.9	120.9
平成元年	0.3	97.5	88,468	10.3	105.5	50,812	5.9	119.5
2	1.9	97.3	86,840	10.1	105.0	52,844	6.2	120.6
3	0.6	97.1	86,795	10.1	106.2	53,110	6.2	122.9
4	0.6	96.9	86,658	10.1	106.5	54,914	6.4	120.4
5	0.7	96.9	84,151	9.8	105.2	56,442	6.6	120.3
6	0.3	96.7	88,419	10.4	105.6	55,741	6.5	123.4
7	9.5	96.6	86,076	10.0	105.2	58,255	6.8	122.0
8	1.2	96.5	89,291	10.3	106.9	57,187	6.6	121.8
9	0.2	96.3	89,043	10.3	106.0	57,864	6.7	124.6
10	0.3	96.1	90,324	10.5	105.0	59,647	6.9	126.3
11	0.3	95.9	88,385	10.2	105.4	61,724	7.1	124.3
12	0.5	95.6	88,163	10.2	105.1	61,315	7.1	125.6
13	0.6	95.4	86,000	9.9	105.6	61,708	7.1	125.5
14	0.3	95.1	83,883	9.7	107.3	62,099	7.2	124.5
15	0.2	94.8	81,001	9.4	105.5	64,405	7.4	124.7
16	0.4	94.6	79,719	9.2	104.6	65,160	7.5	123.4
17	0.2	94.4	76,111	8.8	105.8	68,648	7.9	121.6
18	1.2	94.1	77,641	9.0	104.8	69,007	8.0	120.2
19	1.3	94.0	76,914	8.9	104.4	70,283	8.1	120.0
20	1.2	93.8	77,400	9.0	105.4	72,930	8.4	119.9
21	1.3	93.7	75,250	8.7	105.8	73,135	8.5	121.1
22	0.4	93.6	75,080	8.5	104.9	76,556	8.8	119.3
23	0.2	93.4	73,919	8.5	103.3	78,952	9.1	116.8
24	0.5	93.3	73,012	8.4	105.1	80,472	9.3	114.8
25	0.6	93.2	72,054	8.3	105.3	81,864	9.4	115.8
26	1.3	93.0	69,968	8.1	104.7	81,652	9.4	115.6
平成27年	0.4	92.9	70,596	8.1	103.7	83,577	9.6	115.4

年 次	乳 児 死 亡		死 産		婚 姻		離 婚	
	総 数	率(出生千対)	総 数	率(出産千対)	件 数	率(人口千対)	件 数	率(人口千対)
昭和52年	1,059	8.0	8,361	59.5	63,456	7.7	11,146	1.35
53	961	7.7	7,579	57.3	60,019	7.3	11,357	1.37
54	814	7.0	7,140	58.0	58,919	7.1	11,367	1.37
55	771	6.9	6,579	55.5	57,858	7.0	12,100	1.46
56	770	7.2	7,170	63.1	57,445	6.9	13,442	1.61
57	681	6.4	6,399	56.9	58,437	7.0	14,237	1.70
58	613	5.8	6,066	54.4	57,741	6.9	15,544	1.84
59	603	5.8	5,912	54.0	56,416	6.7	15,363	1.81
60	558	5.6	5,430	51.3	55,763	6.6	14,355	1.66
61	457	4.7	5,273	51.2	55,506	6.5	14,494	1.70
62	467	4.9	5,178	51.8	54,257	6.3	13,886	1.62
63	408	4.4	4,774	48.7	56,098	6.5	13,545	1.58
平成元年	408	4.6	4,334	46.7	55,872	6.5	13,808	1.61
2	417	4.8	4,368	47.9	57,436	6.7	13,524	1.58
3	365	4.2	3,850	42.5	58,629	6.8	15,128	1.77
4	368	4.2	3,726	41.2	59,315	6.9	16,287	1.90
5	336	4.0	3,438	39.3	61,965	7.2	16,742	1.96
6	340	3.8	3,227	35.2	61,745	7.2	17,272	2.02
7	340	3.9	2,974	33.4	64,181	7.5	17,238	2.00
8	317	3.6	2,929	31.8	64,316	7.5	17,395	2.02
9	286	3.2	3,055	33.2	62,761	7.3	18,870	2.19
10	325	3.6	2,975	31.9	61,782	7.2	20,906	2.42
11	256	2.9	2,821	30.9	58,827	6.8	21,833	2.53
12	257	2.9	2,760	30.4	59,969	6.9	22,715	2.63
13	276	3.2	2,747	31.0	59,864	6.9	24,252	2.80
14	256	3.1	2,703	31.2	55,440	6.4	24,808	2.87
15	219	2.7	2,370	28.4	54,207	6.3	23,459	2.71
16	249	3.1	2,463	30.0	52,831	6.1	21,741	2.51
17	198	2.6	2,214	28.3	51,744	6.0	20,973	2.43
18	204	2.6	2,150	26.9	53,142	6.1	20,465	2.37
19	204	2.7	2,109	26.7	51,994	6.0	20,328	2.35
20	213	2.8	1,852	23.4	52,998	6.1	20,490	2.37
21	176	2.3	1,893	24.5	51,689	6.0	20,737	2.40
22	161	2.1	1,907	24.8	51,242	5.9	20,752	2.34
23	170	2.3	1,784	23.6	48,581	5.6	19,407	2.23
24	154	2.1	1,723	23.1	48,114	5.5	18,761	2.16
25	136	1.9	1,661	22.5	48,596	5.6	18,104	2.08
26	138	2.0	1,621	22.6	46,934	5.4	17,834	2.06
平成27年	125	1.8	1,519	21.1	46,689	5.4	18,101	2.08

3-10

市町村、年齢(5)

1) 総数は年齢不詳を含むため、内訳の合計とは必ずしも一致しない。

市町村	総数	0~4歳	5~9	10~14	15~19	20~24	25~29	30~34	35~39	40~44
平成22年	8,865,245	364,903	386,363	413,934	416,930	469,906	517,377	583,863	723,186	648,690
平成27年	8,839,469	342,645	361,836	388,630	432,442	446,399	463,425	508,261	578,529	718,598
大阪府地域	2,691,185	100,889	95,774	98,635	112,446	140,363	174,220	184,927	189,908	217,525
三島地域	1,121,320	49,322	51,253	52,571	56,966	56,542	55,707	65,333	77,492	95,200
豊能地域	662,149	28,156	29,349	30,029	32,448	33,063	30,875	35,933	43,159	53,274
北河内地域	1,164,015	41,311	47,202	52,352	59,841	55,380	51,806	58,379	71,573	94,727
中河内地域	842,696	30,649	33,529	37,953	43,814	43,740	40,245	42,858	50,350	67,394
南河内地域	612,886	21,266	24,737	29,078	34,380	31,592	27,240	28,678	34,548	46,369
泉北地域	1,175,143	48,691	54,393	58,232	60,241	56,076	56,327	63,434	77,183	99,364
大和地区	570,075	22,361	25,599	29,780	32,306	29,643	27,005	28,719	34,316	44,745
大阪府市	2,691,185	100,889	95,774	98,635	112,446	140,363	174,220	184,927	189,908	217,525
堺市	839,310	34,629	38,320	40,015	40,628	39,148	40,392	45,592	55,963	70,853
和歌山市	194,911	8,115	8,801	9,987	10,856	10,234	9,783	10,070	11,607	15,125
豊中市	395,479	17,957	17,869	18,113	19,384	18,396	19,075	22,840	27,146	33,144
池田市	103,069	4,024	4,459	4,746	5,316	5,861	5,088	5,452	6,559	8,242
吹田市	374,468	17,093	16,956	17,250	20,049	20,671	18,883	22,155	25,888	31,636
大津市	75,897	3,142	3,316	4,083	4,568	3,817	3,740	4,116	4,874	6,701
高槻市	351,829	13,936	15,417	16,130	16,795	16,535	16,363	19,326	23,089	29,381
枚方市	88,694	3,732	4,367	5,010	4,988	4,293	3,956	4,543	5,500	7,301
守口市	143,042	4,466	4,819	5,419	6,623	6,454	6,572	6,827	8,033	11,055
茨木市	404,152	15,208	17,797	18,920	20,975	19,517	16,842	19,706	24,998	31,602
八尾市	280,033	13,004	13,620	13,952	14,509	13,809	14,212	16,555	20,387	24,244
尾花沢市	268,800	10,511	11,279	12,589	14,035	13,015	12,608	13,758	16,457	21,767
富田林市	100,966	3,768	4,163	5,030	5,666	5,812	5,302	5,352	6,383	8,251
寝屋川市	113,984	3,936	4,409	5,353	6,969	6,636	5,203	5,107	6,173	8,206
河内長野市	237,518	7,937	8,534	9,430	10,853	10,104	10,695	13,071	15,210	19,493
松原市	106,987	3,249	3,889	4,558	5,425	4,916	4,640	4,737	5,531	7,371
大和東市	120,750	4,162	4,697	5,697	6,827	6,323	5,462	5,768	6,720	9,585
和泉市	123,217	4,541	5,278	5,819	6,973	6,742	6,101	6,392	7,685	10,346
箕面市	186,109	8,011	9,526	10,265	11,009	9,703	8,756	9,865	11,983	15,701
柏原市	133,411	5,633	6,260	6,078	6,398	7,562	5,668	6,602	8,299	10,216
羽曳川市	71,112	2,581	2,770	3,323	4,135	4,282	3,685	3,645	4,066	5,404
門真市	112,683	3,944	4,721	5,706	6,366	5,652	4,954	5,235	6,575	8,739
摂津市	123,576	4,113	4,645	5,424	6,483	6,184	5,979	6,227	7,528	10,642
高石市	85,007	3,833	3,728	3,842	4,269	4,330	4,912	5,490	6,032	7,577
藤井寺市	56,529	2,235	2,446	2,932	3,081	2,604	2,622	3,002	3,305	4,659
東大阪市	65,438	2,618	2,839	3,164	3,519	3,187	3,125	3,426	4,072	5,278
四條畷市	502,784	17,557	19,480	22,041	25,644	26,443	23,952	25,455	29,827	40,223
交野市	62,438	2,518	2,891	3,517	3,611	3,125	2,819	3,006	3,642	4,806
大阪狭山市	56,075	2,092	2,623	3,177	3,265	2,708	2,404	2,627	3,453	5,148
島本町	76,435	2,954	3,506	4,163	4,669	3,671	3,213	3,529	4,666	6,441
豊能町	57,792	2,312	2,742	2,878	3,144	2,918	2,551	2,961	3,635	4,671
能勢町	54,276	1,835	2,336	2,676	3,034	2,449	2,305	2,494	3,146	4,045
忠岡町	29,983	1,456	1,532	1,397	1,344	1,197	1,337	1,807	2,096	2,362
熊取町	19,934	351	507	715	860	787	675	694	760	1,108
田尻町	10,256	191	254	377	490	457	369	345	395	564
太早町	17,298	674	785	937	955	804	817	859	1,058	1,450
赤阪村	44,435	1,670	2,120	2,392	2,773	2,539	1,874	2,234	2,686	3,440
千早村	8,417	346	433	466	620	614	416	442	579	687
河内町	15,938	377	488	702	758	577	550	578	773	1,090
早稲町	13,748	464	591	806	881	768	548	621	741	1,070
千早村	16,126	462	666	742	1,028	1,020	596	631	839	1,114
赤阪村	5,378	119	183	174	221	172	161	192	262	335

資料 総務省「国勢調査報告」

3-11

年齢(5歳)

ア) 国勢調査結果である。

年次	総数	0~4歳	5~9	10~14	15~19	20~24	25~29	30~34
平成23年	8,861	367	379	417	415	474	516	565
24	8,856	365	372	414	415	471	507	546
25	8,849	363	368	407	422	464	499	531
26	8,836	360	363	399	425	459	491	523
ア) 平成27年	8,839	343	362	389	432	446	463	508

資料 総務省「国勢調査報告」、「人口推計年報」



歳 階 級 ) 別 人 口

(各年10月1日現在)

45~49	50~54	55~59	60~64	65~69	70~74	75~79	80~84	85~89	90~94	95~99	100歳以上
556,064	475,890	549,216	706,948	622,138	507,503	384,569	246,060	129,121	54,881	16,111	2,365
643,324	551,324	467,690	531,662	672,033	575,811	449,207	314,931	174,179	70,183	18,703	3,277
193,931	169,588	143,466	156,424	191,342	159,463	132,456	99,915	56,189	22,510	5,828	995
83,431	67,938	57,278	64,629	82,449	70,144	53,435	36,835	20,436	8,305	2,294	387
48,542	41,932	35,921	38,989	49,688	42,162	33,298	23,881	13,710	5,837	1,582	262
85,812	72,150	60,798	73,617	95,674	84,542	62,311	39,245	19,981	7,923	2,221	407
61,807	53,129	43,340	50,395	66,401	59,470	46,021	30,338	15,662	6,237	1,680	298
43,425	39,200	35,095	40,256	50,874	44,609	34,031	23,346	13,510	5,438	1,441	282
85,681	71,413	60,611	71,015	91,872	77,719	58,919	40,625	22,923	9,262	2,414	440
40,695	35,974	31,181	36,337	43,733	37,702	28,736	20,746	11,768	4,671	1,243	206
193,931	169,588	143,466	156,424	191,342	159,463	132,456	99,915	56,189	22,510	5,828	995
60,269	50,126	42,311	50,684	67,101	57,769	43,648	29,947	16,719	6,763	1,774	343
14,112	12,519	10,633	12,119	14,547	12,512	9,904	7,243	4,120	1,574	405	52
30,402	25,845	21,164	22,372	28,371	24,567	20,151	14,600	8,004	3,277	876	133
7,504	6,589	5,558	5,965	7,559	6,256	5,105	3,804	2,288	1,020	255	55
29,047	24,143	19,269	20,504	25,386	20,450	16,516	11,932	6,553	2,673	734	125
6,044	4,779	3,999	4,376	5,466	4,466	3,448	2,526	1,362	565	151	21
25,371	20,587	18,053	21,032	27,857	25,365	19,263	13,186	7,222	2,899	765	127
6,699	5,807	4,904	5,396	6,272	5,496	4,422	3,193	1,727	685	170	31
10,295	8,928	7,165	8,043	10,927	10,304	8,330	5,401	2,812	1,063	284	42
28,177	24,265	21,422	25,883	32,981	28,079	19,887	13,078	7,319	3,049	842	159
20,876	16,652	14,152	16,046	20,114	16,636	12,293	8,344	4,850	2,010	608	98
19,963	17,098	13,716	15,947	20,665	19,093	14,775	10,074	5,260	2,161	567	108
7,524	6,453	5,410	6,028	7,112	6,102	4,938	3,667	2,100	783	230	36
8,024	7,957	7,045	7,714	9,277	7,660	6,069	4,270	2,359	907	231	48
17,554	15,177	13,587	17,262	21,672	18,723	13,410	8,371	3,861	1,551	407	77
6,778	6,668	6,950	8,198	9,912	8,570	6,218	4,362	2,775	1,093	305	54
9,338	7,635	6,176	7,157	9,786	9,310	7,202	4,498	2,358	906	228	47
9,474	7,572	5,990	7,287	9,588	8,376	6,319	3,863	1,963	727	200	41
13,918	11,942	10,265	11,481	13,551	10,715	7,882	5,305	3,079	1,246	319	48
8,848	7,616	6,923	7,631	9,964	8,456	6,086	4,142	2,557	1,166	356	51
4,954	4,645	3,965	4,562	5,799	4,882	3,692	2,378	1,293	503	153	19
8,296	7,089	6,068	7,083	9,224	8,061	6,249	4,353	2,551	1,053	289	63
9,826	7,828	6,052	7,432	10,102	9,471	7,425	4,511	1,889	672	186	33
6,085	4,702	4,117	4,957	6,611	5,720	3,986	2,425	1,228	483	141	29
4,224	3,520	3,160	3,420	4,443	3,661	2,978	2,168	1,310	513	129	21
4,855	4,041	3,513	3,959	4,993	4,443	3,456	2,391	1,369	563	173	25
36,890	31,386	25,659	29,886	39,937	35,495	27,554	17,886	9,109	3,573	960	171
4,200	3,786	3,142	3,990	4,993	4,371	3,240	2,286	1,208	524	146	31
4,506	3,406	2,588	3,166	4,452	4,000	2,849	1,652	832	320	133	23
5,980	4,974	3,994	4,544	5,952	5,589	4,091	2,369	1,305	541	169	32
3,806	3,533	3,243	3,652	4,612	3,919	2,955	2,052	1,221	512	122	26
3,647	3,324	3,285	4,101	4,902	4,229	2,882	1,881	1,077	444	126	25
2,052	1,854	1,687	2,090	2,481	1,973	1,377	948	583	240	46	8
1,074	1,168	1,446	2,035	2,623	2,077	1,358	856	540	220	57	21
714	714	830	986	1,171	806	598	479	321	154	38	2
1,226	1,046	876	1,054	1,311	1,108	963	679	453	175	41	7
2,921	2,605	2,470	3,092	3,838	3,039	1,916	1,293	841	370	93	22
563	446	388	396	506	479	372	306	171	70	14	2
1,029	1,034	949	1,215	1,563	1,474	1,062	877	524	221	59	7
991	950	795	901	1,093	919	590	477	307	123	38	6
1,063	1,063	964	1,123	1,288	1,157	921	680	393	190	36	7
274	264	341	469	689	570	371	263	177	91	19	6

階 級 ) 別 人 口

(各年10月1日現在)

35~39	40~44	45~49	50~54	55~59	60~64	65~69	70~74	75~79	80歳以上
710	698	564	484	519	741	586	536	412	479
680	714	587	499	490	696	602	559	430	508
645	727	611	513	474	640	631	575	441	537
608	732	634	529	470	577	654	600	447	566
579	719	643	551	468	532	672	576	449	581

## 3-12 市町村、年齢(3区分)、男女別人口

1) 年齢不詳は含んでいない。

(各年10月1日現在)

市 町 村	0 ~ 14 歳			15 ~ 64 歳			65 歳 以 上		
	総 数	男	女	総 数	男	女	総 数	男	女
平成 22 年	1,165,200	596,004	569,196	5,648,070	2,787,336	2,860,734	1,962,748	852,107	1,110,641
平成 27 年	1,093,111	558,854	534,257	5,341,654	2,635,813	2,705,841	2,278,324	990,815	1,287,509
大阪市地域	295,298	151,063	144,235	1,682,798	837,700	845,098	668,698	289,561	379,137
三島地域	153,146	78,436	74,710	680,516	335,127	345,389	274,285	119,620	154,665
豊能地域	87,534	44,782	42,752	394,136	191,565	202,571	170,420	73,230	97,190
北河内地域	140,865	72,006	68,859	684,083	337,203	346,880	312,304	138,280	174,024
中河内地域	102,131	52,056	50,075	497,072	247,049	250,023	226,107	98,771	127,336
南河内地域	75,081	38,386	36,695	360,783	174,405	186,378	173,531	75,630	97,901
泉北地域	161,316	82,296	79,020	701,345	345,302	356,043	304,174	131,295	172,879
泉南地域	77,740	39,829	37,911	340,921	167,462	173,459	148,805	64,428	84,377
大阪市	295,298	151,063	144,235	1,682,798	837,700	845,098	668,698	289,561	379,137
堺市	112,964	57,789	55,175	495,966	244,243	251,723	224,064	96,806	127,258
岸和田市	26,903	13,817	13,086	117,058	57,399	59,659	50,357	21,603	28,754
豊中市	53,939	27,585	26,354	239,768	116,311	123,457	99,979	42,327	57,652
池田市	13,229	6,757	6,472	62,134	30,610	31,524	26,342	11,308	15,034
吹田市	51,299	26,336	24,963	232,245	114,723	117,522	84,369	35,995	48,374
泉大津市	10,541	5,360	5,181	47,014	23,096	23,918	18,005	7,581	10,424
高槻市	45,483	23,146	22,337	206,532	100,446	106,086	96,684	42,388	54,296
貝塚市	13,109	6,713	6,396	53,387	26,242	27,145	21,996	9,509	12,487
守口市	14,704	7,510	7,194	79,995	39,856	40,139	39,163	16,735	22,428
枚方市	51,925	26,593	25,332	233,387	112,137	121,250	105,394	46,755	58,639
茨木市	40,576	20,898	19,678	171,442	84,383	87,059	64,953	28,575	36,378
八尾市	34,379	17,444	16,935	158,364	77,885	80,479	72,703	31,130	41,573
泉佐野市	12,961	6,736	6,225	62,181	30,781	31,400	24,968	10,504	14,464
富田林市	13,698	6,996	6,702	69,034	32,956	36,078	30,821	13,545	17,276
寝屋川市	25,901	13,177	12,724	143,006	71,036	71,970	68,072	30,644	37,428
河内長野市	11,696	5,989	5,707	61,214	29,042	32,172	33,289	14,791	18,498
松原市	14,556	7,476	7,080	70,991	35,148	35,843	34,335	14,870	19,465
大東市	15,638	7,910	7,728	74,562	37,655	36,907	31,077	13,777	17,300
和泉市	27,802	14,130	13,672	114,623	56,360	58,263	42,145	18,460	23,685
箕面市	17,971	9,189	8,782	75,763	36,790	38,973	32,778	14,352	18,426
柏原市	8,674	4,445	4,229	43,343	21,167	22,176	18,719	8,142	10,577
羽曳野市	14,371	7,289	7,082	66,057	32,006	34,051	31,843	13,719	18,124
門真市	14,182	7,207	6,975	74,181	37,738	36,443	34,289	15,069	19,220
摂津市	11,403	5,827	5,576	52,471	26,984	25,487	20,623	9,263	11,360
高石市	7,613	3,814	3,799	33,597	16,520	17,077	15,223	6,469	8,754
藤井寺市	8,621	4,406	4,215	38,975	18,757	20,218	17,413	7,453	9,960
東大阪市	59,078	30,167	28,911	295,365	147,997	147,368	134,685	59,499	75,186
泉南市	8,926	4,527	4,399	36,127	17,706	18,421	16,799	7,347	9,452
四條畷市	7,892	4,135	3,757	33,271	16,618	16,653	14,261	6,317	7,944
交野市	10,623	5,474	5,149	45,681	22,163	23,518	20,048	8,983	11,065
大阪狭山市	7,932	4,063	3,869	34,114	16,312	17,802	15,419	6,629	8,790
阪南市	6,847	3,434	3,413	31,830	15,325	16,505	15,566	6,998	8,568
島本町	4,385	2,229	2,156	17,826	8,591	9,235	7,656	3,399	4,257
豊能町	1,573	828	745	10,607	4,958	5,649	7,752	3,664	4,088
能勢町	822	423	399	5,864	2,896	2,968	3,569	1,579	1,990
忠岡町	2,396	1,203	1,193	10,145	5,083	5,062	4,737	1,979	2,758
熊取町	6,182	3,181	3,001	26,634	13,158	13,476	11,412	5,189	6,223
田尻町	1,245	627	618	5,151	2,735	2,416	1,920	816	1,104
岬町	1,567	794	773	8,553	4,116	4,437	5,787	2,462	3,325
太子町	1,861	952	909	8,266	4,140	4,126	3,553	1,582	1,971
河南町	1,870	960	910	9,441	4,731	4,710	4,672	2,066	2,606
千早赤阪村	476	255	221	2,691	1,313	1,378	2,186	975	1,211

3 - 1 3

### 産業(大分類)、職業(大分類)、 男女別 15 歳以上就業者数

(各年10月1日現在)

男女・産業(大分類)	総 数	職 業 ( 大 分 類 )											
		専 門 的 技 術 的 従 事 者	管 理 的 従 事 者	事 務 従 事 者	販 売 従 事 者	サ ー ビ ス 従 事 者	保 安 従 事 者	農 漁 従 事 者	林 業 従 事 者	生 産 従 事 者	輸 送 機 械 運 送 従 事 者	建 設 掘 削 従 事 者	運 搬 ・ 清 掃 等 従 事 者
平成 17 年	3,954,211	538,397	96,269	821,009	681,993	421,982	55,958	24,535	135,429	...	...	1,081,420	97,219
平成 22 年	3,815,052	545,525	93,996	748,318	578,104	453,615	55,385	20,147	490,450	127,280	155,350	246,813	300,069
農 業	17,960	56	122	523	234	11	-	16,622	62	12	3	314	1
林 業	365	4	10	91	47	3	1	183	8	3	6	9	-
漁 業	903	1	7	23	8	7	-	831	12	5	-	9	-
鉱業,採石業,砂利採取業	123	1	4	24	6	-	1	-	9	47	26	5	-
建 設 業	260,112	14,166	11,028	43,558	17,605	420	166	920	27,196	4,312	137,691	3,045	5
製 造 業	606,922	42,123	21,912	116,700	51,247	965	629	40	339,113	4,613	1,985	27,524	71
電気・ガス・熱供給・水道業	16,885	2,091	178	7,050	1,270	28	51	2	1,481	2,815	1,729	179	11
情 報 通 信 業	103,390	56,349	2,624	27,297	12,673	226	39	-	2,453	103	826	665	135
運 輸 業 , 郵 便 業	234,502	2,040	4,971	55,819	6,461	1,590	970	4	5,107	95,669	2,131	59,630	110
卸 売 業 , 小 売 業	683,497	18,924	22,813	135,285	375,000	5,155	425	141	62,533	2,882	3,834	56,383	122
金 融 業 , 保 険 業	99,205	1,955	1,887	58,477	35,178	1,096	115	3	20	170	8	283	13
不 動 産 業 , 物 品 賃 貸 業	99,842	1,162	8,103	23,815	31,838	25,989	405	87	1,829	1,354	832	4,387	41
学 術 研 究 , 専 門 ・ 技 術 サ ー ビ ス 業	121,658	59,755	2,960	35,512	6,584	1,768	80	151	10,700	425	2,732	888	103
宿 泊 業 , 飲 食 サ ー ビ ス 業	226,900	2,302	3,039	7,834	10,810	190,922	101	8	2,134	285	66	9,368	31
生 活 関 連 サ ー ビ ス 業 , 娯 楽 業	134,432	8,023	2,286	14,333	12,525	83,816	647	661	3,868	757	164	7,339	13
教 育 , 学 習 支 援 業	158,891	118,236	1,352	26,091	1,015	6,120	470	220	700	1,005	105	3,528	49
医 療 , 福 祉	403,399	197,430	2,916	62,875	1,378	126,389	654	73	2,360	3,576	227	5,411	110
複 合 サ ー ビ ス 事 業	12,816	143	646	9,969	1,643	22	4	29	16	13	2	303	26
サ ー ビ ス 業 (他 に 分 類 さ れ ない も の )	232,674	13,163	5,175	62,089	11,275	8,400	24,631	91	30,147	8,493	2,280	65,780	1,150
公 務 (他 に 分 類 さ れ ない も の )	93,655	7,265	1,660	55,654	-	420	25,963	65	223	591	604	1,201	9
分 類 不 能 の 産 業	306,921	336	303	5,299	1,307	268	33	16	479	150	99	562	298,069
( 男 性 )	2,181,227	286,402	80,289	281,545	361,081	160,028	52,549	15,175	360,915	124,353	153,100	137,536	168,254
農 業	12,903	49	105	120	164	3	-	12,230	28	12	3	189	-
林 業	288	3	9	49	23	1	1	178	8	3	6	7	-
漁 業	726	1	7	2	2	5	-	697	6	5	-	1	-
鉱業,採石業,砂利採取業	105	-	3	12	6	-	1	-	8	46	24	5	-
建 設 業	222,029	13,323	9,951	13,315	16,506	211	161	872	25,352	4,254	135,934	2,146	4
製 造 業	427,117	36,961	19,723	51,429	46,900	256	624	37	250,364	4,516	1,913	14,352	42
電気・ガス・熱供給・水道業	14,796	1,975	174	5,282	1,192	14	50	2	1,438	2,796	1,720	143	10
情 報 通 信 業	75,069	46,590	2,429	12,424	10,258	81	36	-	1,887	100	811	350	103
運 輸 業 , 郵 便 業	189,425	1,833	4,486	32,526	5,867	421	952	3	4,321	93,568	2,101	43,273	74
卸 売 業 , 小 売 業	353,142	8,548	19,832	38,617	209,733	1,708	402	61	37,628	2,774	3,694	30,085	60
金 融 業 , 保 険 業	39,433	1,508	1,701	17,412	18,089	286	113	3	15	168	8	121	9
不 動 産 業 , 物 品 賃 貸 業	61,604	930	5,662	7,156	24,859	17,031	393	61	1,506	1,328	809	1,845	24
学 術 研 究 , 専 門 ・ 技 術 サ ー ビ ス 業	79,751	47,862	2,592	12,670	5,670	202	79	86	7,014	415	2,650	444	67
宿 泊 業 , 飲 食 サ ー ビ ス 業	93,803	480	2,210	2,687	3,603	79,700	89	8	815	269	59	3,866	17
生 活 関 連 サ ー ビ ス 業 , 娯 楽 業	57,071	4,127	1,761	4,369	5,117	34,466	479	571	1,712	669	149	3,646	5
教 育 , 学 習 支 援 業	68,150	52,518	1,032	9,055	610	654	392	135	337	951	100	2,346	20
医 療 , 福 祉	96,393	54,669	1,883	11,551	924	20,361	617	59	1,089	3,386	208	1,598	48
複 合 サ ー ビ ス 事 業	6,921	121	583	4,483	1,419	12	2	27	13	12	2	228	19
サ ー ビ ス 業 (他 に 分 類 さ れ ない も の )	143,891	10,123	4,452	22,103	9,130	4,453	23,789	80	26,864	8,354	2,226	31,601	716
公 務 (他 に 分 類 さ れ ない も の )	68,087	4,572	1,452	35,235	-	73	24,341	59	206	583	590	971	5
分 類 不 能 の 産 業	170,523	209	242	1,048	1,009	90	28	6	304	144	93	319	167,031
( 女 性 )	1,633,825	259,123	13,707	466,773	217,023	293,587	2,836	4,972	129,535	2,927	2,250	109,277	131,815
農 業	5,057	7	17	403	70	8	-	4,392	34	-	-	125	1
林 業	77	1	1	42	24	2	-	5	-	-	-	2	-
漁 業	177	-	-	21	6	2	-	134	6	-	-	8	-
鉱業,採石業,砂利採取業	18	1	1	12	-	-	-	-	1	1	2	-	-
建 設 業	38,083	843	1,077	30,243	1,099	209	5	48	1,844	58	1,757	899	1
製 造 業	179,805	5,162	2,189	65,271	4,347	709	5	3	88,749	97	72	13,172	29
電気・ガス・熱供給・水道業	2,089	116	4	1,768	78	14	1	-	43	19	9	36	1
情 報 通 信 業	28,321	9,759	195	14,873	2,415	145	3	-	566	3	15	315	32
運 輸 業 , 郵 便 業	45,077	207	485	23,293	594	1,169	18	1	786	2,101	30	16,357	36
卸 売 業 , 小 売 業	330,355	10,376	2,981	96,668	165,267	3,447	23	80	24,905	108	140	26,298	62
金 融 業 , 保 険 業	59,772	447	186	41,065	17,089	810	2	-	5	2	-	162	4
不 動 産 業 , 物 品 賃 貸 業	38,238	232	2,441	16,659	6,979	8,958	12	26	323	26	23	2,542	17
学 術 研 究 , 専 門 ・ 技 術 サ ー ビ ス 業	41,907	11,893	368	22,842	914	1,566	1	65	3,686	10	82	444	36
宿 泊 業 , 飲 食 サ ー ビ ス 業	133,097	1,822	829	5,147	7,207	111,222	12	-	1,319	16	7	5,502	14
生 活 関 連 サ ー ビ ス 業 , 娯 楽 業	77,361	3,896	525	9,964	7,408	49,350	168	90	2,156	88	15	3,693	8
教 育 , 学 習 支 援 業	90,741	65,718	320	17,036	405	5,466	78	85	363	54	5	1,182	29
医 療 , 福 祉	307,006	142,761	1,033	51,324	454	106,028	37	14	1,271	190	19	3,813	62
複 合 サ ー ビ ス 事 業	5,895	22	63	5,486	224	10	2	2	3	1	-	75	7
サ ー ビ ス 業 (他 に 分 類 さ れ ない も の )	88,783	3,040	723	39,986	2,145	3,947	842	11	3,283	139	54	34,179	434
公 務 (他 に 分 類 さ れ ない も の )	25,568	2,693	208	20,419	-	347	1,622	6	17	8	14	230	4
分 類 不 能 の 産 業	136,398	127	61	4,251	298	178	5	10	175	6	6	243	131,038

## 3-14

## 市町村、労働力状態、産業

ア) 労働力状態「不詳」を含む。 イ) 分類不能の産業を含む。

市町村	労働力状態					産業大							
	ア) 15歳以上 人口総数	労働力人口			非労働力 人口	第1次産業				第2次産業			
		総数	イ) 就業者	完全 失業者		農業	林業	漁業	総数	鉱業・採 石業・砂 利採取業	建設業	製造業	
平成17年	7,547,776	4,326,711	3,954,211	372,500	2,917,326	22,861	21,498	209	1,154	1,034,592	195	326,121	708,276
平成22年	7,610,818	4,145,618	3,815,052	330,566	2,759,921	19,228	17,960	365	903	867,157	123	260,112	606,922
大阪市地域	2,333,267	1,257,298	1,143,389	113,909	735,162	995	885	62	48	235,506	34	71,928	163,544
三島地域	940,799	521,961	487,020	34,941	364,711	2,157	2,089	61	7	102,311	44	31,501	70,766
豊能地域	567,135	309,209	289,476	19,733	213,286	2,049	1,990	53	6	53,560	6	17,739	35,815
北河内地域	1,010,870	552,236	506,481	45,755	390,748	1,867	1,838	23	6	130,355	10	39,968	90,377
中河内地域	715,122	397,178	366,859	30,319	263,914	1,985	1,954	23	8	106,894	5	24,360	82,529
南河内地域	548,056	291,586	267,299	24,287	231,722	3,054	2,955	93	6	63,566	6	18,843	44,717
泉北地域	1,001,838	546,021	505,466	40,555	363,854	2,670	2,539	27	104	115,740	7	36,952	78,781
泉南地域	493,731	270,129	249,062	21,067	196,524	4,451	3,710	23	718	59,225	11	18,821	40,393
大阪市	2,333,267	1,257,298	1,143,389	113,909	735,162	995	885	62	48	235,506	34	71,928	163,544
堺市	720,642	390,588	362,048	28,540	255,101	1,728	1,657	18	53	81,757	3	26,861	54,893
岸和田市	168,752	91,975	85,638	6,337	59,700	1,076	890	7	179	20,265	7	7,188	13,070
豊中市	334,814	184,524	172,729	11,795	119,533	404	386	15	3	33,040	-	11,086	21,954
池田市	89,860	48,497	45,207	3,290	35,317	503	501	1	1	9,066	3	2,314	6,749
吹田市	304,162	169,536	159,047	10,489	116,666	317	307	7	3	28,052	1	9,517	18,534
泉州大津市	64,914	36,078	33,514	2,564	22,440	90	81	-	9	7,884	2	2,212	5,670
高槻市	307,703	164,686	153,335	11,351	123,203	835	795	39	1	34,381	32	9,859	24,490
貝塚市	75,980	43,044	39,597	3,447	31,594	584	563	5	16	9,742	1	2,919	6,822
守口市	127,568	67,620	62,115	5,505	43,927	110	104	4	2	16,087	-	5,342	10,745
枚方市	344,904	186,484	172,680	13,804	142,410	871	859	10	2	40,541	7	11,009	29,525
茨木市	232,469	131,821	123,012	8,809	89,351	808	797	10	1	26,418	9	7,867	18,542
八尾市	226,594	124,913	115,123	9,790	88,805	1,004	992	11	1	33,485	3	7,664	25,818
泉佐野市	85,970	48,170	44,416	3,754	33,905	1,118	942	2	174	10,484	1	2,839	7,644
富田林市	102,688	54,443	50,139	4,304	42,276	699	681	18	-	11,237	1	3,225	8,011
寝屋川市	205,000	114,531	104,820	9,711	76,640	278	271	5	2	26,117	2	9,476	16,639
河内長野市	98,353	49,352	46,028	3,324	43,437	466	417	48	1	9,284	1	2,738	6,545
松原市	107,393	59,364	52,524	6,840	45,576	258	254	3	1	13,968	-	4,371	9,597
大東市	108,505	61,241	55,578	5,663	41,319	108	106	2	-	16,872	-	4,491	12,381
和泉市	150,784	83,822	77,486	6,336	58,919	712	702	6	4	17,901	-	5,500	12,401
箕面市	112,152	60,119	56,522	3,597	44,635	441	422	18	1	8,666	3	3,425	5,238
柏原市	64,561	36,009	33,330	2,679	25,336	316	313	3	-	10,265	1	2,187	8,077
羽曳野市	100,899	54,120	50,213	3,907	41,655	582	575	3	4	12,636	2	3,863	8,771
門真市	112,827	60,983	54,885	6,098	39,698	134	134	-	-	15,791	-	5,332	10,459
摂津市	71,668	41,889	38,469	3,420	25,246	119	116	1	2	10,419	1	3,546	6,872
高石市	50,638	27,453	25,233	2,220	21,114	86	64	3	19	6,146	2	1,810	4,334
藤井寺市	56,767	30,873	27,975	2,898	23,398	108	107	1	-	7,162	-	1,930	5,232
東大阪市	423,967	236,256	218,406	17,850	149,773	665	649	9	7	63,144	1	14,509	48,634
泉南市	54,076	28,605	25,728	2,877	23,537	702	621	5	76	6,461	1	2,088	4,372
四條畷市	46,252	25,545	23,404	2,141	18,604	106	104	2	-	6,431	-	2,053	4,378
交野市	65,814	35,832	32,999	2,833	28,150	260	260	-	-	8,516	1	2,265	6,250
大阪狭山市	49,807	26,483	24,603	1,880	21,187	224	222	2	-	5,039	2	1,479	3,558
阪南市	48,447	25,734	23,261	2,473	21,572	368	229	2	137	5,458	1	1,680	3,777
島本町	24,797	14,029	13,157	872	10,245	78	74	4	-	3,041	1	712	2,328
豊能町	19,854	10,197	9,553	644	9,417	194	187	7	-	1,673	-	529	1,144
能勢町	10,455	5,872	5,465	407	4,384	507	494	12	1	1,115	-	385	730
忠岡町	14,860	8,080	7,185	895	6,280	54	35	-	19	2,052	-	569	1,483
熊取町	38,305	21,156	19,834	1,322	16,228	339	334	2	3	4,657	-	1,352	3,305
田尻町	6,710	3,839	3,611	228	2,315	82	62	-	20	610	-	200	410
岬町	15,491	7,606	6,977	629	7,673	182	69	-	113	1,548	-	555	993
太子町	11,991	6,527	6,137	390	4,973	211	210	1	-	1,617	-	466	1,151
河内町	14,757	7,663	7,089	574	6,679	326	318	8	-	1,941	-	597	1,344
千早赤阪村	5,401	2,761	2,591	170	2,541	180	171	9	-	682	-	174	508

資料 総務省「国勢調査報告」

(大分類) 別 1 5 歳以上就業者数

(各年10月1日現在)

分	別 就 業 者 数													
	第 3 次 産 業													
	電 気 ・ ガ ス ・ 熱 供 給 ・ 水 道 業	情 報 通 信 業	報 道 業	運 輸 業、 郵 便 業	卸 売 業、 小 売 業	金 融 業、 保 険 業	不 動 産 業、 物 品 賃 貸 業	学 術 研 究 ・ 専 門 ・ サ ー ビ ス 業	宿 泊 業 ・ 飲 食 ・ サ ー ビ ス 業	生 活 関 連 業、 娯 楽 業	教 育、 学 習 支 援 業	医 療、 福 祉	複 合 サ ー ビ ス 業	サ ー ビ ス 業 (他 に 分 類 さ れ な い も の)
2,796,504	17,258	102,563	238,118	793,808	102,757	87,435	…	227,861	…	164,729	357,436	29,146	580,290	95,103
2,621,746	16,885	103,390	234,502	683,497	99,205	99,842	121,658	226,900	134,432	158,891	403,399	12,816	232,674	93,655
786,671	3,681	37,847	65,513	210,611	27,086	33,688	40,145	85,347	41,941	37,831	108,387	2,832	73,735	18,027
351,236	2,273	16,035	31,953	90,358	16,338	13,780	19,127	25,145	16,634	25,702	51,165	1,598	29,985	11,143
212,853	1,415	9,384	14,512	53,948	10,053	9,975	12,388	17,566	10,667	17,029	31,128	731	17,316	6,741
339,410	2,201	13,406	33,873	83,536	12,139	11,746	14,646	27,813	17,694	20,218	52,939	1,691	32,051	15,457
230,675	1,393	7,134	22,164	66,369	7,844	8,797	8,534	19,877	11,656	12,498	35,776	1,330	19,717	7,586
183,151	1,458	5,132	14,025	47,032	6,617	5,865	7,386	13,147	9,149	13,757	34,004	1,237	14,959	9,383
347,096	2,836	10,587	33,033	89,552	13,085	11,462	13,935	25,746	17,534	21,785	59,446	1,995	30,237	15,863
170,654	1,628	3,865	19,429	42,091	6,043	4,529	5,497	12,259	9,157	10,071	30,554	1,402	14,674	9,455
786,671	3,681	37,847	65,513	210,611	27,086	33,688	40,145	85,347	41,941	37,831	108,387	2,832	73,735	18,027
247,212	1,919	7,836	21,954	64,599	9,365	8,322	10,400	19,136	12,751	15,361	42,334	1,372	21,581	10,282
57,089	406	1,251	6,338	14,485	2,080	1,723	1,938	4,148	3,199	3,215	10,663	457	4,872	2,314
125,838	728	6,024	8,685	32,447	6,564	6,212	7,411	10,545	6,327	8,860	17,898	363	10,613	3,161
32,546	226	1,380	2,162	7,820	1,411	1,506	1,849	2,851	1,749	2,800	4,625	126	2,584	1,457
119,799	647	6,373	8,333	31,896	6,428	5,433	7,182	8,993	5,674	9,023	15,770	545	10,015	3,487
22,790	224	658	3,043	5,754	802	759	745	1,516	1,087	1,160	3,678	135	2,141	1,088
107,524	731	4,551	10,155	26,851	4,668	3,661	5,341	7,470	5,131	7,723	17,958	534	9,171	3,579
26,731	232	596	3,094	6,702	1,019	686	799	1,850	1,394	1,420	4,880	226	2,286	1,547
39,486	226	1,681	4,091	9,816	1,224	1,407	1,733	3,843	2,132	1,763	5,963	168	4,325	1,114
121,367	876	5,056	9,760	29,259	5,109	4,117	6,063	8,845	6,039	8,662	20,226	583	10,218	6,554
89,210	455	3,770	8,584	22,772	4,085	3,418	5,066	6,332	4,074	6,980	13,041	391	7,206	3,036
72,718	564	2,207	6,193	20,310	2,685	2,591	2,778	5,870	3,615	4,247	11,831	443	6,116	3,268
30,595	236	712	4,256	7,371	984	802	866	2,356	1,618	1,662	5,043	297	2,725	1,667
34,598	264	916	2,456	8,447	1,236	1,029	1,400	2,456	1,799	2,871	6,805	244	2,818	1,857
70,855	439	2,616	7,216	17,756	2,540	2,384	2,791	6,079	3,906	3,855	10,608	342	7,001	3,322
33,438	384	953	2,191	8,126	1,457	997	1,615	2,014	1,594	2,941	6,223	247	2,505	2,191
34,059	247	903	3,024	9,508	1,035	1,078	1,189	3,030	1,759	1,791	5,844	193	3,223	1,235
35,215	186	1,371	4,686	8,886	1,027	1,225	1,265	3,154	1,796	1,752	4,828	199	3,496	1,344
54,528	507	1,499	5,550	13,357	1,932	1,630	1,910	3,452	2,571	3,944	9,738	364	4,567	3,507
43,517	341	1,669	2,769	11,168	1,636	1,999	2,594	3,519	1,951	4,301	6,843	146	3,198	1,383
20,995	127	601	1,572	5,626	729	717	847	1,667	1,100	1,607	3,484	141	1,762	1,015
33,874	238	962	2,711	9,060	1,182	1,129	1,323	2,410	1,730	2,401	6,156	228	2,846	1,498
33,526	157	1,206	4,860	8,557	950	1,345	1,018	3,193	1,797	1,121	4,696	159	3,743	724
25,116	116	832	4,221	6,588	765	993	950	1,788	1,296	1,150	2,905	91	2,767	654
17,698	149	484	1,807	4,554	850	590	739	1,294	869	1,091	2,887	83	1,509	792
19,051	121	591	1,550	5,003	729	784	750	1,418	939	1,252	3,334	97	1,540	943
136,962	702	4,326	14,399	40,433	4,430	5,489	4,909	12,340	6,941	6,644	20,461	746	11,839	3,303
17,615	184	404	2,033	4,619	509	428	566	1,299	899	990	2,975	121	1,696	892
15,793	110	585	1,594	3,898	467	574	656	1,261	822	1,050	2,575	83	1,431	687
23,168	207	891	1,666	5,364	822	694	1,120	1,438	1,202	2,015	4,043	157	1,837	1,712
17,945	122	561	1,221	4,474	682	595	726	1,162	849	1,579	3,687	97	1,291	899
16,717	313	414	1,618	3,887	659	411	591	1,095	881	1,167	2,971	124	1,340	1,246
9,587	324	509	660	2,251	392	275	588	562	459	826	1,491	37	826	387
7,222	90	261	519	1,672	359	193	447	362	398	769	1,113	39	550	450
3,730	30	50	377	841	83	65	87	289	242	299	649	57	371	290
4,868	37	110	679	1,288	136	161	141	348	256	229	809	41	439	194
14,157	164	338	1,277	3,258	537	345	502	1,010	661	1,119	2,829	121	1,051	945
2,659	15	43	363	587	58	46	43	181	130	160	333	6	228	466
5,091	78	107	450	1,182	197	88	192	320	375	338	860	50	476	378
3,952	30	99	317	877	114	121	162	236	173	383	792	50	266	332
4,580	37	112	402	1,152	137	102	163	321	229	401	830	61	336	297
1,654	15	35	153	385	45	30	58	100	77	138	333	20	134	131

3 - 1 5 5 歳階級別、配偶関係別 1 5 歳以上人口

1) 総数は配偶関係「不詳」を含むため、内訳の合計とは必ずしも一致しない。

(各年10月1日現在)

年 齢 ( 5 歳 階 級 )	男					女				
	総 数	未 婚	有 配 偶	死 別	離 別	総 数	未 婚	有 配 偶	死 別	離 別
平 成 1 7 年	3,626,939	1,171,292	2,122,566	99,488	141,334	3,920,837	1,001,049	2,128,394	478,234	249,751
2 2	3,639,443	1,167,688	2,088,465	104,518	161,414	3,971,375	1,004,801	2,094,882	486,575	267,819
平 成 2 7 年	3,626,628	1,104,834	2,061,492	104,051	152,175	3,993,350	990,419	2,086,934	492,062	273,110
15 ~ 19 歳	220,305	216,209	888	10	49	212,137	208,517	1,432	19	75
20 ~ 24 歳	223,152	196,131	10,672	45	432	223,247	191,248	17,350	95	1,192
25 ~ 29 歳	227,414	144,929	56,627	46	1,792	236,011	137,222	76,755	122	4,554
30 ~ 34 歳	250,022	103,369	120,613	125	4,137	258,239	90,395	145,093	224	9,008
35 ~ 39 歳	283,946	88,687	168,399	247	7,231	294,583	74,561	192,419	723	15,839
40 ~ 44 歳	354,421	97,515	221,583	628	13,694	364,177	76,490	245,557	1,926	29,417
45 ~ 49 歳	317,665	74,622	206,495	1,136	17,137	325,659	58,738	219,083	3,671	34,721
50 ~ 54 歳	272,067	51,963	185,526	1,837	18,542	279,257	39,228	192,289	6,595	33,713
55 ~ 59 歳	229,542	35,524	162,663	2,916	16,973	238,148	24,144	170,049	10,812	27,006
60 ~ 64 歳	257,279	34,880	183,640	6,199	19,313	274,383	21,001	195,109	22,562	28,703
65 ~ 69 歳	319,015	32,751	235,832	12,465	22,809	353,018	22,309	238,766	48,501	33,882
70 ~ 74 歳	265,395	15,452	206,578	17,097	15,224	310,416	15,702	188,515	72,614	23,796
75 ~ 79 歳	200,879	7,635	157,053	19,396	9,199	248,328	11,948	120,361	90,787	15,169
80 ~ 84 歳	127,182	3,698	95,487	19,291	4,101	187,749	9,791	60,735	98,470	9,034
85 歳 以 上	78,344	1,469	49,436	22,613	1,542	187,998	9,125	23,421	134,941	7,001

資料 総務省「国勢調査報告」

3 - 1 6

世帯の家族類型別一般世帯数

1) 総数は世帯の家族類型「不詳」を含むため、総数と内訳の合計とは必ずしも一致しない。

家 族 類 型	単 位	総 数	親 族							
			総 数	核 家 族 世 帯					族	
				総 数	夫 婦 の みの 世 帯	夫 婦 と 子 供 っ ち 世 帯	男 親 と 子 供 っ ち 世 帯	女 親 と 子 供 っ ち 世 帯	総 数	夫 婦 と 両 親 っ ち 世 帯
平 成 2 2 年	世帯数	3,823,279	2,404,955	2,185,094	735,225	1,086,224	50,081	313,564	219,861	5,497
世帯人員	人員	8,727,132	7,229,616	6,335,897	1,470,450	3,985,230	117,070	763,147	893,719	21,988
平 成 2 7 年	世帯数	3,918,441	2,387,612	2,197,734	763,849	1,054,207	52,829	326,849	189,878	4,244
世帯人員	人員	8,687,999	7,045,383	6,298,269	1,527,698	3,862,596	122,427	785,548	747,114	16,976

資料 総務省「国勢調査報告」

### 3 - 17 年 齡 階 級、 教 育 程 度 別 1 5 歳 以 上 人 口

1) 学校の種類「不詳」を含むため、総数と内訳の合計とは必ずしも一致しない。

(各年10月1日現在)

男女・年齢 (5歳階級)	総 数	卒 業 者					在 学 者	未 就 学 者
		総 数	小 学 校・ 中 学 校	高 校・旧 中	短 大・高 専	大 学・大 学 院		
平成 12 年	7,539,399	6,903,326	1,395,181	3,152,143	872,128	1,074,291	623,969	12,104
平成 22 年	7,610,818	7,042,796	956,594	2,564,363	914,522	1,250,311	555,827	12,195
男 性	3,639,443	3,342,640	439,015	1,170,852	213,143	848,044	292,374	4,429
女 性	3,971,375	3,700,156	517,579	1,393,511	701,379	402,267	263,453	7,766
15 ~ 19 歳	416,930	45,749	14,306	31,194	-	-	370,609	572
20 ~ 24 歳	469,906	306,650	20,711	112,726	61,207	59,639	162,780	476
25 ~ 29 歳	517,377	505,725	22,012	123,603	87,233	153,587	11,193	459
30 ~ 34 歳	583,863	579,365	24,342	156,833	122,700	155,381	3,946	552
35 ~ 39 歳	723,186	720,217	33,871	232,555	158,892	156,751	2,359	610
40 ~ 44 歳	648,690	646,655	32,129	232,487	127,584	131,206	1,478	557
45 ~ 49 歳	556,064	554,651	26,392	209,131	98,863	123,216	947	466
50 ~ 54 歳	475,890	474,958	26,686	175,313	74,526	119,990	523	409
55 ~ 59 歳	549,216	548,279	63,910	225,742	58,735	106,240	411	526
60 ~ 64 歳	706,948	705,647	125,642	303,289	51,560	98,057	494	807
65 歳 以 上	1,962,748	1,954,900	566,593	761,490	73,222	146,244	1,087	6,761

資料 総務省「国勢調査報告」

### 3 - 18 国 籍 別 外 国 人 登 録 人 口

1) 平成23年以前は「登録外国人統計」による。

ア) 台湾を含む。

(各年末現在)

年 次	総 数	韓 国 ・ 朝 鮮	ア ) 中 国	イ ン ド	イ ン ド ネ シ ア	ネ パ ル	フ ィ リ ピ ン	タイ	ベ ト ム	英 国	カナダ	米 国	ブラ ジ ル	ペ ル ー	オース トラ リア	その他
平成 2 3 年	206,324	124,167	52,392	883	1,254	864	6,177	1,888	3,411	842	708	2,575	3,001	1,237	761	6,164
2 4	203,288	120,889	53,041	883	1,296	951	6,014	1,806	3,857	803	651	2,518	2,707	1,146	731	5,995
2 5	203,921	118,398	53,874	934	1,473	1,114	6,220	1,888	5,131	843	655	2,598	2,641	1,158	734	6,260
2 6	207,507	113,408	51,845	1,003	1,833	1,419	6,769	1,978	8,924	911	636	2,615	2,476	1,170	740	11,780
平成 2 7 年	210,148	111,863	58,202	1,046	1,949	1,570	6,853	2,009	10,494	916	655	2,820	2,464	1,184	754	7,369

資料 法務省「在留外国人統計」

### 及 び 一 般 世 帯 人 員

(各年10月1日現在)

世 帯										非 親 族 世 帯	単 独 世 帯
核 家 族 以 外 の 世 帯											
夫 婦 と 一 人 り 親 か ら 成 る 世 帯	夫 婦、子 供 と 一 人 親 か ら 成 る 世 帯	夫 婦、子 供 と 一 人 親 か ら 成 る 世 帯	夫 婦 と 他 の 親 族 ( 親、ま ら 子 供 を 含 ま ない ) か ら 成 る 世 帯	夫 婦、子 供 と 他 の 親 族 ( 親 を 含 ま ない ) か ら 成 る 世 帯	夫 婦、親 と 子 供 ( 子 供 を 含 ま ない か ら 成 る 世 帯 )	夫 婦、子 供、 の 他 か 世 帯	夫 婦、子 供、 の 他 か 世 帯	兄 弟 姉 妹 の 成 る 世 帯	他 に 分 れ な い 世 帯		
27,895	21,735	63,560	7,408	20,915	2,658	7,297	25,976	36,920	34,595	1,367,908	
83,685	129,540	301,174	23,698	97,033	12,750	47,640	54,425	121,786	85,227	1,367,908	
23,869	16,092	48,775	7,113	19,146	2,297	5,847	27,446	35,049	49,282	1,470,615	
71,607	95,241	230,091	22,708	89,345	10,922	38,083	57,439	114,702	140,914	1,470,615	

## 3-19

## 市区町村別流動人口

- 1) △印は流出超過を示す。  
 2) 年齢不詳の者を集計から除外しているため確定人口と一致しない。  
 ア) 常住人口+流出超過人口  
 a) 大阪府と他府県との流出人口を示す。  
 b) 市区町村別流出人口の合計値であり、地域内の市区町村移動も含まれる。

市区町村	常住人口		流入人口			流出人口	
	総数	性比 (女=100)	総数	通勤	通学	総数	通勤
平成17年	8,759,033	94.1	a) 744,498	656,244	88,254	a) 262,063	201,867
平成22年	8,865,245	93.6	a) 672,618	599,086	73,532	a) 257,303	198,537
大阪市地域	2,665,314	94.3	b) 1,113,574	1,031,087	82,487	b) 240,312	196,463
三島地域	1,100,634	94.0	b) 237,888	189,760	48,128	b) 307,748	270,868
豊能地域	657,104	91.7	b) 118,463	99,269	19,194	b) 194,628	167,504
北河内地域	1,185,935	94.7	b) 230,244	188,961	41,283	b) 318,172	276,727
中河内地域	855,766	95.0	b) 182,220	153,170	29,050	b) 183,962	156,998
南河内地域	636,008	90.6	b) 105,955	82,614	23,341	b) 189,485	162,162
泉北地域	1,182,223	92.6	b) 180,024	158,272	21,752	b) 266,658	231,697
泉南地域	582,261	92.3	b) 103,739	92,806	10,933	b) 155,827	132,971
大阪市	2,665,314	94.3	1,113,574	1,031,087	82,487	240,312	196,463
都島区	102,632	93.3	29,193	26,500	2,693	31,157	27,596
福島区	67,290	89.7	42,737	40,936	1,801	20,231	18,124
此花区	65,569	95.0	30,693	29,517	1,176	17,337	15,173
西区	83,058	89.7	115,208	110,988	4,220	20,575	18,484
港区	84,947	96.7	27,512	25,765	1,747	21,815	19,097
大正区	69,510	96.6	18,735	17,466	1,269	15,737	13,793
天王寺区	69,775	86.2	66,879	47,062	19,817	20,186	17,374
浪速区	61,745	102.8	47,640	44,751	2,889	12,201	10,981
西淀川区	97,504	98.2	29,329	27,951	1,378	25,828	22,822
東淀川区	176,585	97.0	37,585	30,147	7,438	47,516	42,116
東成区	80,231	91.8	24,564	23,877	687	23,364	20,486
生野区	134,009	91.9	27,345	22,778	4,567	29,536	25,101
旭区	92,455	92.0	20,585	14,856	5,729	26,763	23,675
城東区	165,832	92.1	35,315	31,033	4,282	51,294	45,672
阿倍野区	106,350	85.5	41,226	31,898	9,328	32,379	28,131
住吉区	155,572	88.7	29,690	19,855	9,835	42,773	37,783
東住吉区	130,724	90.0	22,594	20,326	2,268	35,909	30,928
西成区	121,972	143.5	22,652	21,661	991	18,666	16,441
淀川区	172,078	97.8	95,763	89,675	6,088	46,155	41,391
鶴見区	111,182	92.0	20,668	19,169	1,499	33,309	29,217
住之江区	127,210	92.2	45,287	42,761	2,526	31,703	27,480
平野区	200,005	90.6	34,340	31,312	3,028	47,256	40,626
北区	110,392	91.5	296,886	282,610	14,276	24,573	21,584
中央区	78,687	88.2	402,750	389,459	13,291	15,651	13,654
堺市	841,966	92.6	118,658	105,381	13,277	166,117	145,323
堺区	148,748	98.9	57,211	52,535	4,676	32,945	28,309
中区	123,532	93.7	21,845	17,797	4,048	31,300	27,354
東区	85,444	91.2	9,088	7,289	1,799	26,314	23,040
西区	133,622	93.0	33,166	30,153	3,013	35,657	31,165
南区	154,779	88.0	19,102	15,343	3,759	42,135	37,484
北区	156,561	90.8	21,913	20,623	1,290	46,009	40,782
美原区	39,280	93.2	15,606	14,005	1,601	11,030	9,553



口 及 び 昼 間 人 口

(各年10月1日現在)

口 通 学	流 出 入 超 過 人 口			ア ) 昼 間 人 口			
	総 数	通 勤	通 学	総 数	人 口 密 度 人/km <sup>2</sup>	昼間人口指数 (常住人口=100)	性比 (女=100)
60,196	482,435	454,377	28,058	9,241,468	4,879	105.5	98.7
58,766	415,315	400,549	14,766	9,280,560	4,888	104.7	97.6
43,849	873,262	834,624	38,638	3,538,576	15,906	132.8	112.7
36,880	69,860	81,108	11,248	1,030,774	4,130	93.7	89.9
27,124	76,165	68,235	7,930	580,939	2,427	88.4	82.3
41,445	87,928	87,766	162	1,098,007	6,190	92.6	91.6
26,964	1,742	3,828	2,086	854,024	6,625	99.8	100.6
27,323	83,530	79,548	3,982	552,478	1,906	86.9	80.1
34,961	86,634	73,425	13,209	1,095,589	4,156	92.7	88.6
22,856	52,088	40,165	11,923	530,173	1,620	91.1	85.5
43,849	873,262	834,624	38,638	3,538,576	15,906	132.8	112.7
3,561	△ 1,964	△ 1,096	△ 868	100,668	16,639	98.1	95.4
2,107	22,506	22,812	△ 306	89,796	19,228	133.4	121.3
2,164	13,356	14,344	△ 988	78,925	4,810	120.4	122.6
2,091	94,633	92,504	2,129	177,691	34,171	213.9	146.1
2,718	5,697	6,668	△ 971	90,644	11,474	106.7	116.5
1,944	2,998	3,673	△ 675	72,508	7,689	104.3	114.9
2,812	46,693	29,688	17,005	116,468	24,264	166.9	105.7
1,220	35,439	33,770	1,669	97,184	22,239	157.4	133.6
3,006	3,501	5,129	△ 1,628	101,005	7,098	103.6	114.3
5,400	△ 9,931	△ 11,969	2,038	166,654	12,578	94.4	99.3
2,878	1,200	3,391	△ 2,191	81,431	17,897	101.5	102.0
4,435	△ 2,191	△ 2,323	132	131,818	15,730	98.4	93.9
3,088	△ 6,178	△ 8,819	2,641	86,277	13,695	93.3	95.6
5,622	△ 15,979	△ 14,639	△ 1,340	149,853	17,797	90.4	93.1
4,248	8,847	3,767	5,080	115,197	19,232	108.3	79.3
4,990	△ 13,083	△ 17,928	4,845	142,489	15,256	91.6	83.1
4,981	△ 13,315	△ 10,602	△ 2,713	117,409	12,042	89.8	84.8
2,225	3,986	5,220	△ 1,234	125,958	17,137	103.3	150.3
4,764	49,608	48,284	1,324	221,686	17,538	128.8	122.6
4,092	△ 12,641	△ 10,048	△ 2,593	98,541	12,076	88.6	87.3
4,223	13,584	15,281	△ 1,697	140,794	6,779	110.7	112.5
6,630	△ 12,916	△ 9,314	△ 3,602	187,089	12,228	93.5	91.1
2,989	272,313	261,026	11,287	382,705	37,048	346.7	136.4
1,997	387,099	375,805	11,294	465,786	52,453	591.9	138.5
20,794	△ 47,459	△ 39,942	△ 7,517	794,507	5,297	94.4	90.2
4,636	24,266	24,226	40	173,014	7,303	116.3	112.7
3,946	△ 9,455	△ 9,557	102	114,077	6,359	92.3	87.1
3,274	△ 17,226	△ 15,751	△ 1,475	68,218	6,509	79.8	76.3
4,492	△ 2,491	△ 1,012	△ 1,479	131,131	4,582	98.1	97.8
4,651	△ 23,033	△ 22,141	△ 892	131,746	3,258	85.1	73.7
5,227	△ 24,096	△ 20,159	△ 3,937	132,465	8,502	84.6	79.9
1,477	4,576	4,452	124	43,856	3,312	111.6	109.6

## 3-19

## 市 区 町 村 別 流 動 人

市 区 町 村	常 住 人 口		流 入 人 口			流 出 人	
	総 数	性比 (女=100)	総 数	通 勤	通 学	総 数	通 勤
	人						
岸 和 田 市	199,234	92.5	28,829	25,523	3,306	47,047	39,931
豊 中 市	389,341	90.6	68,517	56,760	11,757	110,391	96,649
池 田 市	104,229	94.8	24,237	20,357	3,880	31,069	26,552
吹 田 市	355,798	93.3	100,988	74,917	26,071	105,970	93,083
泉 大 津 市	77,548	91.1	15,905	14,951	954	22,507	19,560
高 槻 市	357,359	92.7	41,366	34,259	7,107	89,492	79,415
貝 塚 市	90,519	93.2	15,711	14,001	1,710	25,763	22,053
守 口 市	146,697	94.5	38,960	34,185	4,775	37,256	32,554
枚 方 市	407,978	92.1	53,152	40,074	13,078	103,053	89,136
茨 木 市	274,822	94.6	57,831	46,455	11,376	78,302	68,648
八 尾 市	271,460	93.4	50,830	47,090	3,740	62,476	52,963
泉 佐 野 市	100,801	91.5	29,693	27,433	2,260	24,922	21,000
富 田 林 市	119,576	90.4	20,417	15,270	5,147	35,187	29,674
寝 屋 川 市	238,204	95.1	36,303	27,438	8,865	66,493	58,566
河 内 長 野 市	112,490	89.0	12,642	9,513	3,129	32,698	28,024
松 原 市	124,594	92.9	21,322	16,629	4,693	33,220	28,703
大 東 市	127,534	100.1	36,099	27,168	8,931	34,659	30,413
和 泉 市	184,988	94.0	27,185	22,562	4,623	53,439	45,410
箕 面 市	129,895	92.6	23,129	19,594	3,535	41,416	34,333
柏 原 市	74,773	92.1	16,684	12,213	4,471	23,262	19,863
羽 曳 野 市	117,681	90.0	18,258	15,037	3,221	35,138	30,162
門 真 市	130,282	97.8	46,382	45,592	790	31,815	27,598
摂 津 市	83,720	101.8	33,536	30,364	3,172	22,935	20,104
高 石 市	59,572	91.3	13,947	11,064	2,883	18,947	16,542
藤 井 寺 市	66,165	89.8	12,689	10,468	2,221	21,034	18,066
東 大 阪 市	509,533	96.3	114,706	93,867	20,839	98,224	84,172
泉 南 市	64,403	92.3	13,525	12,734	791	16,841	14,454
四 條 畷 市	57,554	95.7	9,393	6,560	2,833	18,307	15,913
交 野 市	77,686	93.0	9,955	7,944	2,011	26,589	22,547
大 阪 狭 山 市	58,227	89.7	12,233	10,521	1,712	19,233	16,595
阪 南 市	56,646	91.2	4,452	3,968	484	17,638	15,006
島 本 町	28,935	91.8	4,167	3,765	402	11,049	9,618
豊 能 町	21,989	90.4	948	945	3	8,466	7,159
能 勢 町	11,650	91.2	1,632	1,613	19	3,286	2,811
忠 岡 町	18,149	92.7	4,329	4,314	15	5,648	4,862
熊 取 町	45,069	95.3	6,520	4,590	1,930	15,861	13,808
田 尻 町	8,085	95.6	3,009	2,985	24	2,643	2,355
岬 町	17,504	85.3	2,000	1,572	428	5,112	4,364
太 子 町	14,220	94.7	1,918	1,383	535	5,179	4,249
河 南 町	17,040	94.8	5,385	2,726	2,659	5,746	4,904
千 早 赤 阪 村	6,015	88.6	1,091	1,067	24	2,050	1,785

## 口 及 び 昼 間 人 口 (続)

(各年10月1日現在)

口 通 学	流 出 入 超 過 人 口			ア ) 昼 間 人 口			
	総 数	通 勤	通 学	総 数	人 口 密 度	昼間人口指数 (常住人口=100)	性比 (女=100)
					人/km <sup>2</sup>		
7,116	△ 18,218	△ 14,408	△ 3,810	181,016	2,503	90.9	86.9
13,742	△ 41,874	△ 39,889	△ 1,985	347,467	9,551	89.2	83.0
4,517	△ 6,832	△ 6,195	△ 637	97,397	4,409	93.4	90.7
12,887	△ 4,982	△ 18,166	13,184	350,816	9,715	98.6	91.4
2,947	△ 6,602	△ 4,609	△ 1,993	70,946	5,350	91.5	86.5
10,077	△ 48,126	△ 45,156	△ 2,970	309,233	2,936	86.5	81.3
3,710	△ 10,052	△ 8,052	△ 2,000	80,467	1,829	88.9	88.4
4,702	1,704	1,631	73	148,401	11,658	101.2	95.6
13,917	△ 49,901	△ 49,062	△ 839	358,077	5,502	87.8	79.9
9,654	△ 20,471	△ 22,193	1,722	254,351	3,324	92.6	89.6
9,513	△ 11,646	△ 5,873	△ 5,773	259,814	6,229	95.7	94.6
3,922	4,771	6,433	△ 1,662	105,572	1,918	104.7	88.1
5,513	△ 14,770	△ 14,404	△ 366	104,806	2,643	87.6	80.2
7,927	△ 30,190	△ 31,128	938	208,014	8,411	87.3	91.3
4,674	△ 20,056	△ 18,511	△ 1,545	92,434	843	82.2	72.4
4,517	△ 11,898	△ 12,074	176	112,696	6,764	90.5	89.9
4,246	1,440	△ 3,245	4,685	128,974	7,059	101.1	108.7
8,029	△ 26,254	△ 22,848	△ 3,406	158,734	1,868	85.8	81.8
7,083	△ 18,287	△ 14,739	△ 3,548	111,608	2,333	85.9	75.2
3,399	△ 6,578	△ 7,650	1,072	68,195	2,686	91.2	86.9
4,976	△ 16,880	△ 15,125	△ 1,755	100,801	3,812	85.7	78.7
4,217	14,567	17,994	△ 3,427	144,849	11,796	111.2	116.9
2,831	10,601	10,260	341	94,321	6,339	112.7	122.9
2,405	△ 5,000	△ 5,478	478	54,572	4,808	91.6	87.3
2,968	△ 8,345	△ 7,598	△ 747	57,820	6,504	87.4	80.4
14,052	16,482	9,695	6,787	526,015	8,510	103.2	105.7
2,387	△ 3,316	△ 1,720	△ 1,596	61,087	1,260	94.9	85.4
2,394	△ 8,914	△ 9,353	439	48,640	2,596	84.5	85.0
4,042	△ 16,634	△ 14,603	△ 2,031	61,052	2,390	78.6	76.9
2,638	△ 7,000	△ 6,074	△ 926	51,227	4,319	88.0	74.5
2,632	△ 13,186	△ 11,038	△ 2,148	43,460	1,204	76.7	73.0
1,431	△ 6,882	△ 5,853	△ 1,029	22,053	1,314	76.2	75.0
1,307	△ 7,518	△ 6,214	△ 1,304	14,471	421	65.8	67.1
475	△ 1,654	△ 1,198	△ 456	9,996	101	85.8	83.0
786	△ 1,319	△ 548	△ 771	16,830	4,176	92.7	93.9
2,053	△ 9,341	△ 9,218	△ 123	35,728	2,074	79.3	84.2
288	366	630	△ 264	8,451	1,704	104.5	91.2
748	△ 3,112	△ 2,792	△ 320	14,392	293	82.2	73.9
930	△ 3,261	△ 2,866	△ 395	10,959	773	77.1	88.4
842	△ 361	△ 2,178	1,817	16,679	660	97.9	82.7
265	△ 959	△ 718	△ 241	5,056	135	84.1	79.0

### 3-20 市町村、出生、死亡、自然増加、乳児（1歳未満） 死亡、死産数、婚姻、離婚件数

1) 住所地による集計である。  
2) 日本における日本人に関する事件を集計したものである。

市 町 村	出生数	死亡数	自然増加数	乳児(1歳未満)死亡数	死産数	婚姻件数	離婚件数
平成 2 3 年	73,919	78,952	△ 5,033	170	1,784	48,581	19,407
2 4	73,012	80,472	△ 7,460	154	1,723	48,114	18,761
2 5	72,054	81,864	△ 9,810	136	1,654	48,596	18,104
2 6	69,968	81,652	△ 11,684	138	1,617	46,934	17,834
平成 2 7 年	70,596	83,577	12,981	125	1,519	46,689	18,101
大阪市地域	22,351	27,518	5,167	35	505	17,717	6,210
三島地域	10,023	8,786	1,237	18	177	5,685	1,906
豊能地域	5,633	5,731	98	17	110	3,110	1,008
北河内地域	8,622	10,599	1,977	15	212	5,474	2,314
中河内地域	5,989	8,024	2,035	9	146	4,046	1,683
南河内地域	3,983	6,072	2,089	7	85	2,391	1,169
泉北地域	9,630	11,117	1,487	12	188	5,816	2,541
泉南地域	4,365	5,730	1,365	12	96	2,450	1,270
大阪市	22,351	27,518	△ 5,167	35	505	17,717	6,210
堺市	6,969	8,130	△ 1,161	9	142	4,225	1,781
岸和田市	1,581	2,041	△ 460	4	32	885	463
豊中市	3,633	3,495	138	13	61	2,023	609
池田市	786	872	△ 86	2	22	487	143
吹田市	3,447	2,700	747	9	64	1,891	601
大津市	644	667	△ 23	-	8	382	193
高槻市	2,901	3,073	△ 172	6	43	1,679	595
貝塚市	728	861	△ 133	2	20	352	207
守口市	1,064	1,519	△ 455	1	24	795	286
枚方市	2,967	3,392	△ 425	5	53	1,688	696
茨木市	2,596	2,073	523	3	47	1,457	459
八尾市	1,993	2,600	△ 607	4	52	1,225	502
泉佐野市	783	1,003	△ 220	2	19	451	214
富田林市	727	1,110	△ 383	1	15	442	203
寝屋川市	1,875	2,198	△ 323	2	43	1,135	496
河内長野市	628	1,093	△ 465	3	13	390	176
松原市	794	1,200	△ 406	-	20	492	254
大東市	887	1,086	△ 199	1	33	610	279
和泉市	1,407	1,560	△ 153	2	28	844	406
箕面市	1,119	1,001	118	1	26	512	213
柏原市	516	653	△ 137	-	5	305	124
羽曳野市	733	1,172	△ 439	1	15	438	230
門真市	826	1,257	△ 431	1	31	683	310
摂津市	806	705	101	-	17	540	205
高石市	483	591	△ 108	1	10	276	122
藤井寺市	484	666	△ 182	1	8	300	140
東大阪市	3,480	4,771	△ 1,291	5	89	2,516	1,057
泉南市	535	609	△ 74	2	9	282	135
四條畷市	411	481	△ 70	1	7	255	126
交野市	592	666	△ 74	4	21	308	121
大阪狭山市	437	444	△ 7	1	8	221	107
大阪南市	322	538	△ 216	-	7	209	113
島本町	273	235	38	-	6	118	46
豊能町	58	209	△ 151	1	-	48	24
能勢町	37	154	△ 117	-	1	40	19
忠岡町	127	169	△ 42	-	-	89	39
熊取町	276	385	△ 109	2	4	178	91
田尻町	72	71	1	-	2	37	22
岬町	68	222	△ 154	-	3	56	25
太子町	73	120	△ 47	-	4	46	28
河内南町	85	184	△ 99	-	2	47	24
千早赤阪村	22	83	△ 61	-	-	15	7

## 3 - 2 1

## 平均余命

ア)簡易生命表による。

年 齢	大 阪 府						全 国							
	平成12年		平成17年		平成22年		平成12年		平成17年		平成22年		ア)平成27年	
	男	女	男	女	男	女	男	女	男	女	男	女	男	女
歳	年													
0	76.97	84.01	78.21	85.20	78.99	85.93	77.72	84.60	78.56	85.52	79.55	86.30	80.79	87.05
5	72.31	79.34	73.51	80.50	74.24	81.13	73.10	79.95	73.88	80.81	74.82	81.55	76.02	82.27
10	67.35	74.38	68.55	75.52	69.26	76.16	68.15	74.98	68.93	75.84	69.85	76.58	71.05	77.30
15	62.39	69.40	63.59	70.55	64.30	71.18	63.19	70.01	63.97	70.87	64.89	71.61	66.08	72.32
20	57.51	64.47	58.68	65.61	59.39	66.23	58.33	65.08	59.08	65.93	59.99	66.67	61.17	67.37
25	52.68	59.56	53.84	60.70	54.53	61.33	53.52	60.16	54.25	61.02	55.16	61.75	56.31	62.43
30	47.84	54.65	49.01	55.79	49.69	56.43	48.69	55.26	49.43	56.12	50.33	56.83	51.46	57.51
35	43.03	49.76	44.19	50.90	44.86	51.55	43.89	50.37	44.62	51.23	45.51	51.94	46.62	52.61
40	38.27	44.92	39.43	46.05	40.07	46.70	39.13	45.52	39.86	46.38	40.73	47.08	41.80	47.73
45	33.62	40.13	34.74	41.26	35.37	41.90	34.45	40.73	35.18	41.57	36.02	42.27	37.05	42.90
50	29.13	35.43	30.21	36.54	30.79	37.15	29.91	36.01	30.63	36.84	31.42	37.52	32.39	38.13
51	28.25	34.51	29.33	35.61	29.89	36.21	29.03	35.07	29.74	35.90	30.52	36.58	31.48	37.19
52	27.39	33.58	28.45	34.69	29.01	35.28	28.15	34.15	28.86	34.97	29.63	35.65	30.57	36.25
53	26.53	32.67	27.58	33.77	28.13	34.35	27.29	33.23	27.98	34.04	28.74	34.72	29.67	35.31
54	25.68	31.75	26.72	32.86	27.26	33.42	26.43	32.31	27.11	33.12	27.86	33.79	28.77	34.38
55	24.84	30.84	25.88	31.95	26.39	32.50	25.58	31.40	26.25	32.20	26.98	32.86	27.89	33.45
56	24.01	29.93	25.04	31.04	25.54	31.58	24.74	30.48	25.40	31.28	26.12	31.94	27.00	32.52
57	23.19	29.02	24.21	30.13	24.69	30.66	23.90	29.57	24.56	30.37	25.26	31.02	26.13	31.60
58	22.38	28.12	23.39	29.23	23.86	29.75	23.08	28.66	23.73	29.46	24.42	30.10	25.27	30.67
59	21.58	27.21	22.57	28.33	23.03	28.84	22.26	27.76	22.91	28.56	23.58	29.19	24.41	29.75
60	20.78	26.32	21.77	27.43	22.22	27.94	21.44	26.85	22.09	27.66	22.75	28.28	23.55	28.83
61	20.00	25.43	20.97	26.53	21.42	27.04	20.64	25.95	21.28	26.75	21.93	27.37	22.71	27.92
62	19.22	24.54	20.18	25.64	20.62	26.14	19.84	25.06	20.48	25.86	21.12	26.47	21.88	27.01
63	18.46	23.66	19.40	24.75	19.84	25.25	19.06	24.17	19.69	24.97	20.32	25.58	21.06	26.11
64	17.71	22.79	18.63	23.87	19.07	24.36	18.29	23.29	18.91	24.08	19.53	24.68	20.25	25.21
65	16.98	21.93	17.87	22.99	18.31	23.47	17.54	22.42	18.13	23.19	18.74	23.80	19.46	24.31
66	16.26	21.08	17.11	22.12	17.55	22.59	16.79	21.56	17.36	22.32	17.97	22.91	18.67	23.42
67	15.56	20.24	16.37	21.26	16.81	21.72	16.07	20.70	16.59	21.45	17.20	22.03	17.90	22.54
68	14.88	19.40	15.64	20.40	16.07	20.85	15.35	19.86	15.84	20.58	16.44	21.16	17.14	21.66
69	14.20	18.58	14.92	19.56	15.34	19.99	14.65	19.02	15.11	19.73	15.70	20.29	16.38	20.79
70	13.55	17.77	14.22	18.72	14.62	19.14	13.97	18.19	14.39	18.88	14.96	19.43	15.64	19.92
71	12.90	16.96	13.54	17.90	13.91	18.29	13.30	17.36	13.69	18.05	14.23	18.58	14.91	19.06
72	12.27	16.17	12.88	17.09	13.22	17.45	12.64	16.55	13.01	17.22	13.51	17.73	14.19	18.21
73	11.65	15.39	12.23	16.29	12.53	16.63	12.00	15.75	12.35	16.41	12.81	16.90	13.49	17.37
74	11.05	14.62	11.61	15.51	11.87	15.82	11.37	14.96	11.70	15.62	12.12	16.08	12.79	16.53
75	10.46	13.88	11.00	14.74	11.22	15.02	10.75	14.19	11.07	14.83	11.45	15.27	12.09	15.71
76	9.88	13.15	10.41	13.99	10.59	14.25	10.16	13.43	10.46	14.06	10.79	14.48	11.42	14.89
77	9.32	12.44	9.84	13.26	9.98	13.49	9.58	12.69	9.87	13.30	10.16	13.70	10.75	14.09
78	8.77	11.75	9.29	12.54	9.39	12.75	9.02	11.97	9.30	12.56	9.56	12.94	10.11	13.31
79	8.26	11.09	8.75	11.85	8.83	12.02	8.47	11.28	8.75	11.84	8.98	12.19	9.49	12.54
80	7.77	10.45	8.24	11.17	8.29	11.31	7.96	10.60	8.22	11.13	8.42	11.46	8.89	11.79
81	7.30	9.82	7.74	10.52	7.77	10.62	7.47	9.95	7.71	10.45	7.89	10.76	8.32	11.06
82	6.87	9.23	7.26	9.90	7.27	9.96	7.01	9.33	7.22	9.79	7.38	10.07	7.78	10.36
83	6.46	8.66	6.80	9.29	6.80	9.31	6.57	8.73	6.76	9.16	6.89	9.40	7.26	9.68
84	6.08	8.12	6.37	8.72	6.35	8.69	6.16	8.16	6.31	8.56	6.43	8.76	6.77	9.03
85	5.72	7.61	5.96	8.17	5.92	8.10	5.76	7.61	5.89	7.99	6.00	8.15	6.31	8.40
86	5.39	7.13	5.58	7.65	5.52	7.54	5.39	7.09	5.50	7.44	5.59	7.56	5.87	7.80
87	5.08	6.67	5.22	7.16	5.15	7.02	5.04	6.60	5.12	6.92	5.21	7.01	5.47	7.23
88	4.80	6.25	4.88	6.69	4.79	6.52	4.70	6.14	4.78	6.43	4.85	6.48	5.08	6.69
89	4.55	5.85	4.57	6.26	4.46	6.04	4.39	5.70	4.45	5.97	4.51	5.99	4.72	6.17
90	4.31	5.48	4.27	5.85	4.15	5.58	4.10	5.29	4.15	5.53	4.19	5.53	4.38	5.70
91	4.10	5.14	3.99	5.46	3.86	5.15	3.84	4.92	3.87	5.13	3.89	5.10	4.08	5.25
92	3.91	4.83	3.74	5.11	3.59	4.74	3.60	4.58	3.61	4.75	3.62	4.70	3.80	4.84
93	3.76	4.55	3.50	4.79	3.34	4.36	3.37	4.27	3.37	4.39	3.36	4.32	3.55	4.46
94	3.64	4.30	3.28	4.50	3.10	4.02	3.16	3.99	3.14	4.07	3.12	3.98	3.31	4.11
95	3.56	4.09	3.09	4.23	2.88	3.72	2.97	3.73	2.93	3.77	2.90	3.66	3.09	3.79
96	-	-	-	-	2.67	3.47	2.79	3.49	2.74	3.49	2.69	3.38	2.89	3.50
97	-	-	-	-	2.48	3.25	2.62	3.28	2.56	3.22	2.49	3.11	2.71	3.22
98	-	-	-	-	2.31	3.06	2.46	3.08	2.39	2.98	2.31	2.87	2.53	2.97
99	-	-	-	-	2.14	2.88	2.31	2.89	2.23	2.75	2.14	2.65	2.37	2.74
100	-	-	-	-	1.99	2.73	2.18	2.72	2.08	2.54	1.98	2.44	2.23	2.52

## 3-22

## 市 区 町 村 、

1) 年齢階級別の外国人数が非公表となる市区町村がある場合や年齢不詳者がある場合は、年齢階級毎の合計と総数が一致しないことがある。

市区町村名	総 数	0 ～ 4 歳	5 ～ 9	10 ～ 14	15 ～ 19	20 ～ 24	25 ～ 29	30 ～ 34
	人							
大 阪 府	8,865,502	359,558	375,256	395,643	431,883	454,244	487,482	530,055
大 阪 市 地 域	2,681,555	106,079	100,532	100,934	111,981	142,557	178,901	189,435
三 島 地 域	1,117,827	50,941	52,387	53,160	54,854	54,275	58,048	68,246
豊 能 地 域	673,045	29,818	31,160	30,907	32,509	32,823	33,486	38,726
北 河 内 地 域	1,173,009	46,810	50,377	55,152	61,544	59,218	57,652	63,405
中 河 内 地 域	836,968	31,555	34,271	38,017	43,136	43,364	42,661	44,845
南 河 内 地 域	619,866	21,793	25,065	29,009	34,021	32,538	28,940	29,953
泉 北 地 域	1,184,357	49,634	55,348	58,562	61,192	58,425	59,051	65,415
泉 南 地 域	578,875	22,928	26,116	29,902	32,646	31,044	28,743	30,030
大 阪 市	2,681,555	106,079	100,532	100,934	111,981	142,557	178,901	189,435
都 島 区	102,724	4,322	4,141	3,890	4,115	5,082	6,737	7,393
福 島 区	71,197	3,404	2,872	2,571	2,349	3,482	5,814	6,606
此 花 区	67,816	3,002	2,660	2,537	2,942	3,421	3,742	4,193
西 港 区	91,273	4,691	3,417	2,777	2,883	5,096	8,646	10,474
港 区	82,338	2,943	3,158	3,125	3,521	4,354	5,119	5,340
大 正 区	67,176	2,225	2,500	2,852	3,061	3,185	3,383	3,503
天 王 寺 区	73,610	3,494	3,358	3,075	3,234	3,965	5,145	5,694
浪 速 区	64,722	2,370	1,375	1,214	1,680	5,543	8,598	7,450
西 淀 川 区	97,103	3,889	4,193	4,574	4,636	4,897	5,508	5,908
東 淀 川 区	171,281	6,529	6,150	6,018	7,336	10,958	13,451	13,008
東 成 区	80,963	3,046	2,983	3,158	3,309	4,140	5,547	5,818
生 野 区	127,904	4,063	4,107	4,602	5,660	7,508	7,795	7,347
旭 区	91,133	3,284	3,212	3,398	3,960	4,454	5,263	5,444
城 東 区	167,933	6,957	7,136	7,104	7,403	7,917	9,660	10,983
阿 倍 野 区	108,162	4,593	4,564	4,663	5,024	5,486	5,806	6,562
住 吉 区	153,935	5,963	5,944	6,179	7,073	8,028	8,607	9,333
東 住 吉 区	130,779	4,735	4,889	5,386	6,084	6,676	7,053	7,249
西 成 区	109,092	2,500	2,797	2,941	3,541	4,547	4,857	4,831
淀 川 区	173,050	6,874	5,994	5,888	6,292	9,532	14,102	14,208
鶴 見 区	112,983	6,093	6,020	5,869	5,786	5,498	6,249	7,293
住 之 江 区	123,880	4,505	4,687	4,757	5,639	6,022	6,294	7,065
平 野 区	199,714	7,853	8,212	9,154	10,600	10,568	10,366	10,601
北 区	117,886	4,801	3,415	2,960	3,334	6,297	10,935	12,280
中 央 区	94,901	3,943	2,748	2,242	2,519	5,901	10,224	10,852
堺 市	845,960	35,423	38,973	40,358	41,346	40,798	42,544	47,136
堺 区	146,681	5,402	5,647	6,002	6,632	7,421	8,297	8,177
中 区	125,161	5,821	6,172	6,407	6,604	6,579	6,435	7,257
東 区	87,059	3,550	3,934	3,874	4,137	4,040	3,951	4,622
西 区	138,601	6,105	7,058	7,274	6,987	6,630	6,797	7,642
南 区	149,930	5,261	6,588	7,164	7,363	6,472	6,156	7,120
北 区	158,818	7,704	7,639	7,588	7,539	7,694	9,017	10,193
美 原 区	39,710	1,580	1,935	2,049	2,084	1,962	1,891	2,125

資料 総務省「住民基本台帳に基づく人口、人口動態及び世帯数調査」

## 階 層 別 人 口

(平成28年1月1日現在)

3 5 ~ 3 9	4 0 ~ 4 4	4 5 ~ 4 9	5 0 ~ 5 4	5 5 ~ 5 9	6 0 ~ 6 4	6 5 ~ 6 9	7 0 ~ 7 4	7 5 ~ 7 9	8 0 歳 以上
593,468	737,692	662,427	567,538	472,518	523,578	681,730	561,261	449,391	581,754
192,254	221,106	197,785	172,996	144,224	153,704	194,608	155,178	132,639	186,642
79,005	97,005	85,024	69,626	57,498	63,302	83,983	68,618	53,459	68,396
45,578	55,857	50,959	44,180	36,741	39,019	50,709	41,302	33,553	45,718
76,234	100,257	89,798	73,846	61,050	72,267	94,499	82,224	61,360	67,316
51,815	69,142	64,027	55,314	44,151	49,159	67,135	57,231	46,016	55,129
35,455	47,297	44,760	40,564	35,622	39,972	52,196	43,706	34,419	44,533
77,986	101,256	87,990	73,733	61,358	70,136	93,780	75,959	59,109	75,422
35,141	45,772	42,084	37,279	31,874	36,019	44,820	37,043	28,836	38,598
192,254	221,106	197,785	172,996	144,224	153,704	194,608	155,178	132,639	186,642
7,759	8,620	7,388	6,585	6,073	6,563	7,568	5,371	4,448	6,669
6,554	6,769	5,168	4,359	3,417	3,478	4,314	3,175	2,679	4,186
4,674	5,567	4,981	4,406	3,768	4,187	5,142	4,133	3,608	4,853
9,662	8,765	6,687	5,116	4,134	4,212	4,834	3,333	2,678	3,868
5,405	6,643	5,991	5,299	4,567	4,885	6,242	5,183	4,453	6,110
3,923	5,147	4,734	4,341	3,809	4,649	5,966	4,747	3,941	5,210
5,943	6,306	5,777	5,251	4,130	3,878	4,275	3,018	2,657	4,410
5,530	4,967	4,004	3,438	2,948	3,171	3,995	2,912	2,378	3,149
6,790	8,560	7,420	6,285	5,147	5,804	7,195	5,492	4,615	6,190
12,083	13,759	12,332	10,580	8,831	9,477	11,954	9,747	8,282	10,786
5,768	6,591	5,741	5,192	4,361	4,779	5,838	4,542	4,025	6,125
7,480	8,995	8,833	8,161	7,302	8,166	10,241	8,773	7,593	11,278
5,818	6,831	6,383	5,853	5,076	5,490	7,308	5,973	5,153	8,233
12,172	14,788	12,837	10,730	8,922	9,527	12,166	9,746	8,188	11,697
7,293	8,817	7,959	7,503	6,367	6,085	7,536	5,899	5,189	8,816
9,835	12,125	11,628	10,669	8,404	8,750	11,410	9,343	8,219	12,425
7,989	10,091	9,645	8,839	7,424	7,510	10,016	8,484	7,358	11,351
5,281	7,069	7,119	6,914	6,573	8,799	12,139	10,198	8,709	10,277
13,442	15,019	12,535	10,710	9,190	9,602	12,374	9,369	7,399	10,520
8,496	10,154	9,030	7,273	5,501	5,425	6,804	5,822	5,238	6,432
7,828	9,330	8,987	8,072	7,373	8,704	10,959	8,158	6,706	8,794
11,556	16,125	16,157	14,005	10,168	10,298	14,341	13,259	12,036	14,415
11,256	11,105	9,087	7,488	6,053	5,921	7,207	5,050	4,266	6,431
9,717	8,963	7,362	5,927	4,686	4,344	4,784	3,451	2,821	4,417
56,449	72,324	61,757	51,778	42,918	49,997	68,553	56,469	43,738	55,398
9,550	12,055	10,750	9,906	8,204	9,044	11,849	9,194	7,394	11,156
8,553	10,797	9,243	7,419	6,058	7,281	9,677	8,196	5,796	6,866
5,645	7,094	6,036	5,248	4,548	5,261	7,518	6,316	4,985	6,300
9,471	12,409	10,261	8,372	6,953	8,065	10,301	8,288	6,717	9,271
9,191	12,225	10,389	8,790	7,714	9,914	14,677	12,245	8,839	9,822
11,385	14,492	12,410	9,812	7,505	7,959	10,989	9,418	8,031	9,443
2,654	3,252	2,668	2,231	1,936	2,473	3,542	2,812	1,976	2,540

## 3 - 2 2

## 市 区 町 村 、

市 区 町 村 名	総 数	0 ~ 4 歳	5 ~ 9	1 0 ~ 1 4	1 5 ~ 1 9	2 0 ~ 2 4	2 5 ~ 2 9	3 0 ~ 3 4	
	人								
岸和田市	199,214	8,321	9,002	10,105	11,090	10,789	10,374	10,544	
豊中市	403,030	18,610	18,597	18,370	19,326	18,773	20,100	24,058	
池田市	102,671	4,191	4,594	4,748	5,087	5,327	5,304	5,615	
吹田市	367,068	17,806	17,318	17,486	18,158	18,425	19,774	23,437	
泉大津市	75,910	3,125	3,354	3,993	4,628	3,933	3,790	4,134	
高槻市	355,209	14,473	15,808	16,309	16,948	16,611	16,956	19,994	
貝塚市	89,212	3,755	4,411	4,970	5,102	4,590	4,225	4,702	
守口市	144,615	5,092	5,396	5,923	7,215	7,309	7,456	7,857	
枚方市	406,133	18,153	18,946	20,138	21,192	20,106	19,941	23,200	
茨木市	279,395	13,265	13,958	14,088	14,255	13,709	14,844	17,269	
八尾市	268,965	10,645	11,375	12,545	14,037	13,522	13,153	14,283	
泉佐野市	101,035	3,903	4,201	5,046	5,654	5,906	5,393	5,452	
富田林市	114,919	4,005	4,466	5,302	6,653	6,689	5,553	5,280	
寝屋川市	239,108	9,416	9,812	10,418	11,918	11,548	11,540	12,794	
河内長野市	109,545	3,398	3,983	4,648	5,548	5,424	5,057	5,089	
松原市	121,962	4,252	4,747	5,661	6,824	6,455	5,706	5,963	
大東市	123,397	4,735	5,352	5,891	6,877	6,890	6,488	6,707	
和泉市	186,833	8,111	9,664	10,273	11,071	9,967	8,996	10,104	
箕面市	135,587	6,468	7,177	6,726	6,636	7,210	6,845	7,876	
柏原市	71,344	2,633	2,831	3,251	3,894	3,925	3,863	3,714	
羽曳野市	114,146	4,077	4,751	5,645	6,354	5,845	5,274	5,504	
門真市	125,409	4,220	4,724	5,453	6,529	6,525	6,314	6,446	
摂津市	85,477	3,895	3,766	3,864	4,095	4,274	5,076	5,622	
高石市	58,128	2,325	2,564	2,990	3,175	2,877	2,871	3,166	
藤井寺市	66,118	2,643	2,873	3,165	3,502	3,333	3,244	3,507	
東大阪市	496,659	18,277	20,065	22,221	25,205	25,917	25,645	26,848	
泉南市	63,727	2,607	2,955	3,566	3,777	3,416	3,115	3,178	
四條畷市	56,332	2,139	2,617	3,181	3,282	2,870	2,482	2,739	
交野市	78,015	3,055	3,530	4,148	4,531	3,970	3,431	3,662	
大阪狭山市	57,854	2,371	2,781	2,886	3,127	3,007	2,681	3,086	
阪南市	56,475	1,902	2,428	2,675	3,076	2,754	2,536	2,666	
島本町	30,678	1,502	1,537	1,413	1,398	1,256	1,398	1,924	
豊能町	20,864	350	526	700	920	935	783	789	
能勢町	10,893	199	266	363	540	578	454	388	
忠岡町	17,526	650	793	948	972	850	850	875	
熊取町	44,118	1,704	2,154	2,384	2,517	2,261	2,010	2,405	
田尻町	8,606	348	463	465	625	640	461	472	
岬町	16,488	388	502	691	805	688	629	611	
太子町	13,846	466	592	789	896	772	603	642	
河内南町	15,857	466	682	732	883	819	657	665	
千早赤阪村	5,619	115	190	181	234	194	165	217	



## 階 層 別 人 口 (続)

(平成28年1月1日現在)

3 5 ~ 3 9	4 0 ~ 4 4	4 5 ~ 4 9	5 0 ~ 5 4	5 5 ~ 5 9	6 0 ~ 6 4	6 5 ~ 6 9	7 0 ~ 7 4	7 5 ~ 7 9	8 0 歳 以上
11,905	15,520	14,592	13,047	10,958	12,121	15,020	12,327	9,949	13,550
28,104	34,178	31,453	27,037	21,568	22,397	29,115	24,130	20,305	26,909
6,750	8,385	7,687	6,846	5,679	5,953	7,688	6,170	5,151	7,496
26,565	32,079	28,977	24,163	18,982	19,835	25,756	19,869	16,272	22,166
4,840	6,663	6,154	4,875	4,019	4,331	5,568	4,419	3,457	4,627
23,461	29,895	26,215	21,461	18,338	20,760	28,701	24,989	19,656	24,634
5,543	7,372	6,769	5,916	4,914	5,184	6,299	5,297	4,320	5,843
8,882	12,021	11,370	9,704	7,581	8,271	11,538	10,353	8,689	9,958
28,294	34,501	29,414	24,365	22,153	27,096	31,601	27,392	18,434	21,207
20,711	24,831	21,469	17,223	14,347	15,718	20,224	16,127	12,087	15,270
16,856	22,190	20,456	17,604	13,909	15,700	21,024	18,638	14,868	18,160
6,439	8,354	7,734	6,659	5,474	6,005	7,222	5,971	4,942	6,680
6,331	8,287	8,170	8,194	7,087	7,599	9,516	7,503	6,097	8,187
15,343	20,408	18,257	14,964	12,422	14,586	20,441	17,516	13,207	14,518
5,730	7,580	7,083	6,946	7,079	8,214	10,257	8,453	6,344	8,712
6,923	9,717	9,648	7,936	6,301	7,063	10,039	9,085	7,376	8,266
7,867	10,501	9,776	7,863	6,078	7,239	9,805	8,201	6,348	6,779
12,182	16,033	14,335	12,368	10,332	11,331	13,765	10,415	7,959	9,927
9,468	11,551	9,940	8,318	7,192	7,608	10,028	8,109	6,089	8,346
4,177	5,472	5,035	4,853	4,036	4,509	5,970	4,819	3,764	4,598
6,705	8,989	8,573	7,358	6,216	7,040	9,451	7,938	6,277	8,149
7,606	10,918	10,174	8,213	6,132	7,426	10,489	9,288	7,601	7,351
6,108	7,733	6,267	4,869	4,148	4,893	6,750	5,673	4,052	4,392
3,429	4,785	4,460	3,649	3,184	3,444	4,542	3,565	2,973	4,129
4,147	5,387	4,960	4,203	3,576	3,962	5,164	4,326	3,523	4,603
30,782	41,480	38,536	32,857	26,206	28,950	40,141	33,774	27,384	32,371
3,775	5,011	4,432	3,917	3,278	3,973	5,113	4,306	3,254	4,054
3,462	5,273	4,654	3,571	2,606	3,096	4,522	3,938	2,892	3,008
4,780	6,635	6,153	5,166	4,078	4,553	6,103	5,536	4,189	4,495
3,740	4,770	3,942	3,579	3,213	3,612	4,618	3,787	2,909	3,745
3,324	4,205	3,817	3,538	3,377	4,091	5,100	4,249	2,981	3,756
2,160	2,467	2,096	1,910	1,683	2,096	2,552	1,960	1,392	1,934
820	1,155	1,131	1,222	1,465	2,049	2,681	2,082	1,393	1,863
436	588	748	757	837	1,012	1,197	811	615	1,104
1,086	1,451	1,284	1,063	905	1,033	1,352	1,091	982	1,341
2,738	3,454	3,054	2,656	2,481	3,028	3,918	2,972	1,922	2,460
596	725	580	472	404	393	537	464	392	569
821	1,131	1,106	1,074	988	1,224	1,611	1,457	1,076	1,686
763	1,068	996	973	813	905	1,128	904	616	920
860	1,133	1,097	1,100	977	1,113	1,310	1,131	901	1,331
256	366	291	275	360	464	713	579	376	620

## 3-23

## 他 都 道 府 県 と の 転 出 入 人 口

1) 日本人のみを取り扱っている。

2) △印は転出超過。

都道府県	大 阪 府 へ の 転 入			大 阪 府 か ら の 転 出			転 入 超 過		
	総 数	男	女	総 数	男	女	総 数	男	女
平成 2 3 年	156,059	84,488	71,571	151,156	83,019	68,137	4,903	1,469	3,434
2 4	154,847	83,551	71,296	149,466	82,094	67,372	5,381	1,457	3,924
2 5	153,281	82,731	70,550	149,904	82,360	67,544	3,377	371	3,006
2 6	149,142	79,885	69,257	149,533	82,544	66,989	△ 391	△ 2,659	2,268
平成 2 7 年	156,413	84,364	72,049	154,117	85,007	69,110	2,296	643	2,939
北海道	2,142	1,173	969	1,964	1,151	813	178	22	156
青森県	226	114	112	214	112	102	12	2	10
岩手県	277	145	132	229	148	81	48	△ 3	51
宮城県	1,223	718	505	1,178	715	463	45	3	42
秋田県	194	107	87	174	96	78	20	11	9
山形県	202	117	85	196	106	90	6	11	△ 5
福島県	522	321	201	623	468	155	△ 101	△ 147	46
茨城県	993	614	379	1,035	650	385	△ 42	△ 36	△ 6
栃木県	647	373	274	659	394	265	△ 12	△ 21	9
群馬県	524	304	220	494	318	176	30	△ 14	44
埼玉県	4,175	2,537	1,638	4,961	2,868	2,093	△ 786	△ 331	△ 455
千葉県	4,816	2,907	1,909	5,658	3,249	2,409	△ 842	△ 342	△ 500
東京都	15,648	9,341	6,307	23,598	13,335	10,263	△ 7,950	△ 3,994	△ 3,956
神奈川県	6,958	4,211	2,747	8,650	5,006	3,644	△ 1,692	△ 795	△ 897
新潟県	673	380	293	530	297	233	143	83	60
富山県	873	458	415	787	466	321	86	△ 8	94
石川県	1,477	809	668	1,326	775	551	151	34	117
福井県	1,291	662	629	970	515	455	321	147	174
山梨県	317	185	132	339	193	146	△ 22	△ 8	△ 14
長野県	882	468	414	931	498	433	△ 49	△ 30	△ 19
岐阜県	1,300	689	611	1,218	659	559	82	30	52
静岡県	1,996	1,092	904	1,886	1,109	777	110	△ 17	127
愛知県	7,798	4,564	3,234	8,055	4,867	3,188	△ 257	△ 303	46
三重県	3,386	1,760	1,626	2,649	1,510	1,139	737	250	487
滋賀県	4,980	2,786	2,194	4,297	2,353	1,944	683	433	250
京都府	13,393	6,876	6,517	12,242	6,373	5,869	1,151	503	648
大阪府	-	-	-	-	-	-	-	-	-
兵庫県	29,012	14,789	14,223	26,772	13,852	12,920	2,240	937	1,303
奈良県	9,570	4,708	4,862	8,744	4,326	4,418	826	382	444
和歌山県	5,966	3,044	2,922	4,183	2,205	1,978	1,783	839	944
鳥取県	1,407	680	727	995	504	491	412	176	236
島根県	1,078	513	565	906	480	426	172	33	139
岡山県	3,527	1,812	1,715	2,957	1,605	1,352	570	207	363
広島県	4,800	2,601	2,199	3,763	2,199	1,564	1,037	402	635
山口県	1,478	763	715	1,384	791	593	94	△ 28	122
徳島県	1,749	867	882	1,249	672	577	500	195	305
香川県	2,296	1,221	1,075	1,812	1,032	780	484	189	295
愛媛県	2,336	1,182	1,154	1,823	1,033	790	513	149	364
高知県	1,545	753	792	1,105	616	489	440	137	303
福岡県	6,203	3,450	2,753	5,535	3,253	2,282	668	197	471
佐賀県	557	292	265	458	262	196	99	30	69
長崎県	1,112	582	530	1,004	527	477	108	55	53
熊本県	1,398	716	682	1,131	605	526	267	111	156
大分県	899	456	443	865	483	382	34	△ 27	61
宮崎県	1,011	515	496	969	487	482	42	28	14
鹿児島県	1,969	924	1,045	1,869	972	897	100	△ 48	148
沖縄県	1,587	785	802	1,730	872	858	△ 143	△ 87	△ 56

3-24

都道府県、男女別人口及び世帯の種類別世帯数

ア) 世帯の種類「不詳」を含む。

(各年10月1日現在)

都 道 府 県	人 口			世 帯 数		
	総 数	男	女	総 数	一 般 世 帯	施設等の世帯
平成17年	127,767,994	62,348,977	65,419,017	49,566,305	49,062,530	100,299
平成22年	128,057,352	62,327,737	65,729,615	51,950,504	51,842,307	108,197
平成27年	127,094,745	61,841,738	65,253,007	53,448,685	53,331,797	116,888
北海道	5,381,733	2,537,089	2,844,644	2,444,810	2,438,206	6,604
青森県	1,308,265	614,694	693,571	510,945	509,241	1,704
岩手県	1,279,594	615,584	664,010	493,049	489,383	3,666
宮城県	2,333,899	1,140,167	1,193,732	944,720	942,569	2,151
秋田県	1,023,119	480,336	542,783	388,560	387,392	1,168
山形県	1,123,891	540,226	583,665	393,396	392,288	1,108
福島県	1,914,039	945,660	968,379	737,598	730,013	7,585
茨城県	2,916,976	1,453,594	1,463,382	1,124,349	1,122,443	1,906
栃木県	1,974,255	981,626	992,629	763,097	761,863	1,234
群馬県	1,973,115	973,283	999,832	773,952	772,014	1,938
埼玉県	7,266,534	3,628,418	3,638,116	2,971,659	2,967,928	3,731
千葉県	6,222,666	3,095,860	3,126,806	2,609,132	2,604,839	4,293
東京都	13,515,271	6,666,690	6,848,581	6,701,122	6,690,934	10,188
神奈川県	9,126,214	4,558,978	4,567,236	3,979,278	3,965,190	14,088
新潟県	2,304,264	1,115,413	1,188,851	848,150	846,485	1,665
富山県	1,066,328	515,147	551,181	391,171	390,313	858
石川県	1,154,008	558,589	595,419	453,368	452,355	1,013
福井県	786,740	381,474	405,266	279,687	278,990	697
山梨県	834,930	408,327	426,603	330,976	330,375	601
長野県	2,098,804	1,022,129	1,076,675	807,108	805,279	1,829
岐阜県	2,031,903	983,850	1,048,053	753,212	751,726	1,486
静岡県	3,700,305	1,820,993	1,879,312	1,429,600	1,427,449	2,151
愛知県	7,483,128	3,740,844	3,742,284	3,063,833	3,059,956	3,877
三重県	1,815,865	883,516	932,349	720,292	718,934	1,358
滋賀県	1,412,916	696,941	715,975	537,550	536,706	844
京都府	2,610,353	1,248,972	1,361,381	1,152,902	1,151,422	1,480
大阪府	8,839,469	4,256,049	4,583,420	3,923,887	3,918,441	5,446
兵庫県	5,534,800	2,641,561	2,893,239	2,315,200	2,312,284	2,916
奈良県	1,364,316	643,946	720,370	530,221	529,258	963
和歌山県	963,579	453,216	510,363	392,332	391,465	867
鳥取県	573,441	273,705	299,736	216,894	216,244	650
島根県	694,352	333,112	361,240	265,008	264,080	928
岡山県	1,921,525	922,226	999,299	772,977	771,242	1,735
広島県	2,843,990	1,376,211	1,467,779	1,211,425	1,209,288	2,137
山口県	1,404,729	665,008	739,721	598,834	597,426	1,408
徳島県	755,733	359,790	395,943	305,754	304,911	843
香川県	976,263	472,308	503,955	398,551	397,602	949
愛媛県	1,385,262	654,380	730,882	591,972	590,629	1,343
高知県	728,276	342,672	385,604	319,011	318,086	925
福岡県	5,101,556	2,410,418	2,691,138	2,201,037	2,196,617	4,420
佐賀県	832,832	393,073	439,759	302,109	301,009	1,100
長崎県	1,377,187	645,763	731,424	560,720	558,380	2,340
熊本県	1,786,170	841,046	945,124	704,730	702,565	2,165
大分県	1,166,338	551,932	614,406	486,535	485,001	1,534
宮崎県	1,104,069	519,242	584,827	462,858	461,389	1,469
鹿児島県	1,648,177	773,061	875,116	724,690	722,372	2,318
沖縄県	1,433,566	704,619	728,947	560,424	559,215	1,209