

第 7 章

建設・住宅

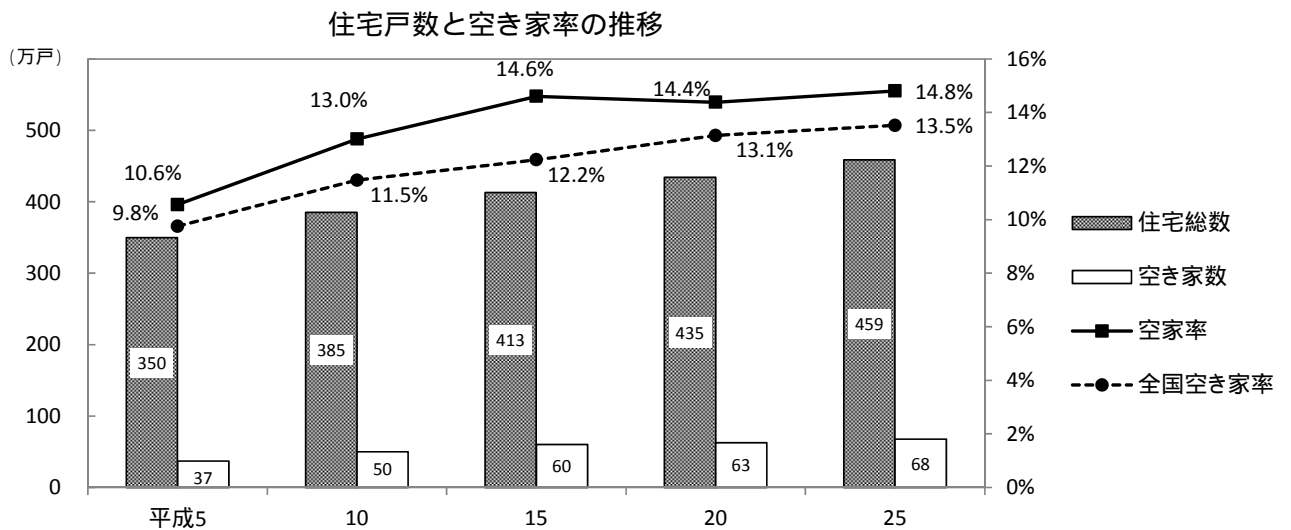
第7章 建設・住宅

住宅・世帯の状況

総住宅数は引き続き増加し、空き家率は総住宅数の14.8%を占める

平成25年の住宅・土地統計調査によると、大阪府の総住宅数は458万6,000戸で、前回調査の平成20年に比べ24万戸(前回比5.5%)増加しています。

居住世帯のある住宅(ふだん人が住んでいる住宅)は、388万2,400戸で総住宅数に占める割合は84.7%となっています。また、居住世帯のない住宅(ふだん人が住んでいない住宅)は70万3,600戸で総住宅数の15.3%となっています。居住世帯のない住宅の大半を占める空き家は67万8,800戸で、前回調査と比べ5万3,700戸(同8.6%)増加しており、総住宅数の14.8%となっています。また、全国の空き家率は、平成10年に初めて1割を超えて11.5%となり、平成25年には13.5%となっています。



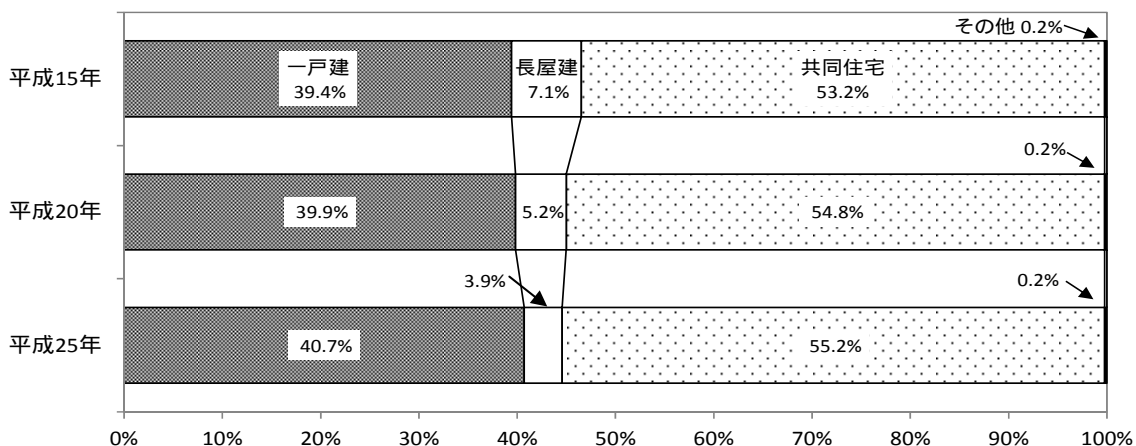
[表 7-16 参照]

住宅の建て方

一戸建ては158万1,600戸で住宅全体の40.7% 共同住宅は214万4,000戸で55.2%

平成25年の住宅・土地統計調査によると、一戸建ては158万1,600戸で住宅全体の40.7%、共同住宅は214万4,000戸で55.2%となっています。前回調査の平成20年と比べると、一戸建は11万2,900戸(前回比7.7%)、共同住宅は12万4,800戸(前回比6.2%)増加しており、長屋建は3万9,300戸(前回比20.7%)減少しています。

住宅の建て方の割合



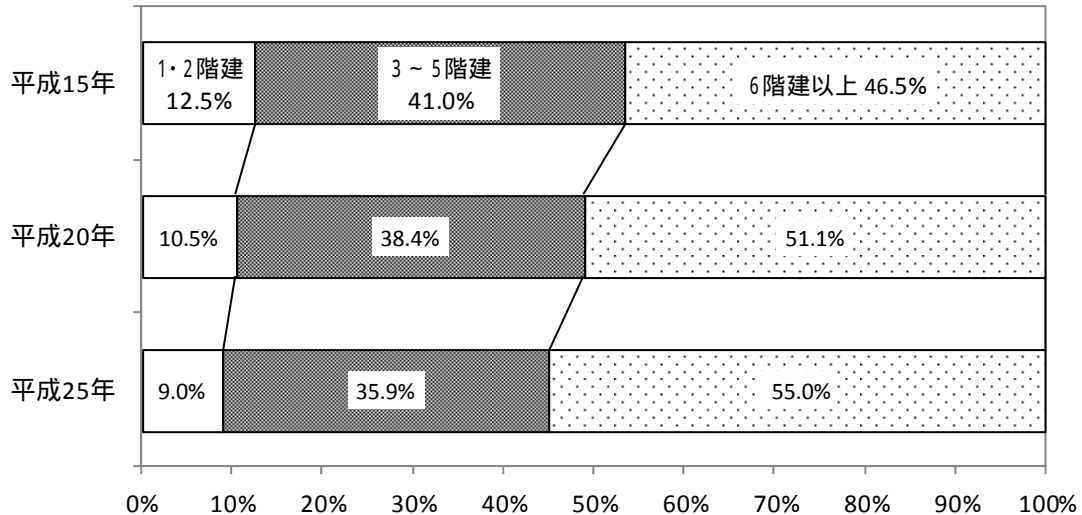
[資料：総務省「住宅・土地統計調査」参照]

共同住宅の階数の割合

「6階建以上」の共同住宅の割合が高くなり、高層化が進む

平成 25 年の住宅・土地統計調査によると、「6階建以上」の共同住宅が 117 万 9,800 戸で、共同住宅全体の 55.0%となっています。前回調査の平成 20 年と比べると、14 万 8,400 戸(前回比 14.4%)増加しており、マンションなどの高層化が進んでいます。

共同住宅の階数の割合



[資料：総務省「住宅・土地統計調査」参照]

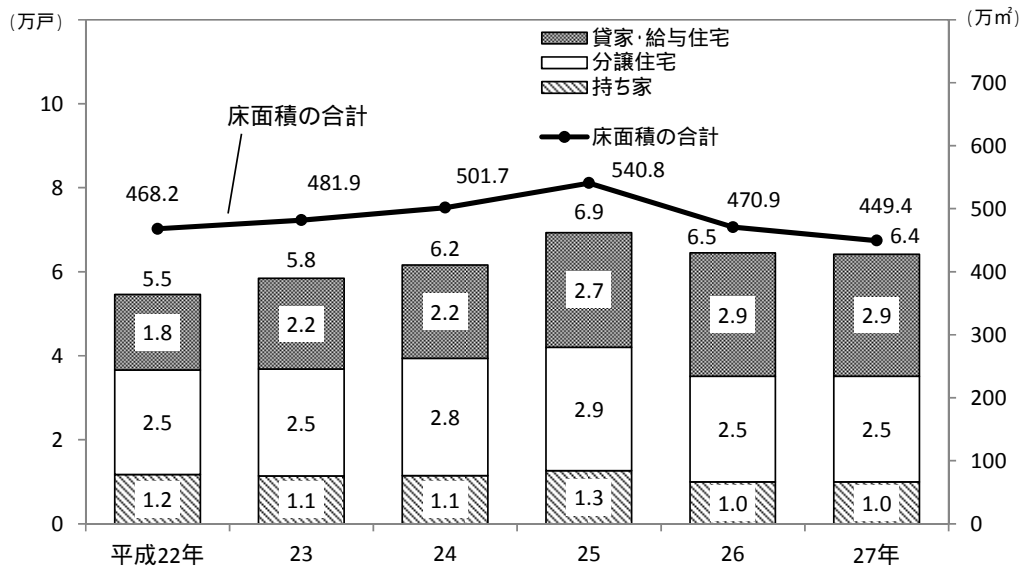
住宅着工

新設住宅戸数は 6 万 4,204 戸 うち持ち家系（持ち家と分譲）の割合は 54.8%

住宅着工統計によると、平成 27 年に新設された住宅戸数は 6 万 4,204 戸で、前年に比べ 324 戸(前年比 0.5%)減少しています。平成 26 年（前年比 4,807 戸、6.9%の減）に続き 2 年連続の減少となりました。

持ち家（自己の居住用に建築）と分譲（事業者が販売目的に建築）を合わせた持ち家系の戸数は、3 万 5,153 戸で前年に比べ 9 戸増加しており、持ち家系は新設住宅着工戸数の 54.8%を占めています。賃貸・給与住宅の戸数は、2 万 9,051 戸で前年に比べ 333 戸(同 1.1%)減少しています。床面積は、449 万 3,778m²で前年に比べ 21 万 5,174 m² (同 4.6%)減少しています。

新設住宅着工戸数及び床面積の推移



[表 7-7 参照]

7-1

市町村、用途別

1) 各市町村保管の固定資産課税台帳に登録されている家屋に関するものである。
 2) 併用住宅等その他の家屋を含むため、総数と内訳の合計とは必ずしも一致しない。

| 市町村 | 総数 | | | 専用住宅 | | | 共同住宅・寄宿舍 | | |
|-------|-----------|-------------|---------------|-----------|-------------|---------------|----------|-----------|-------------|
| | 棟数 | 床面積 | 決定価格 | 棟数 | 床面積 | 決定価格 | 棟数 | 床面積 | 決定価格 |
| 平成24年 | 1,972,178 | 162,444,554 | 3,566,964,425 | 1,616,932 | 137,788,564 | 3,304,445,367 | 30,314 | 6,199,693 | 112,523,870 |
| 25 | 1,968,267 | 163,367,062 | 3,720,180,785 | 1,620,751 | 138,968,224 | 3,445,659,943 | 30,092 | 6,227,750 | 123,069,903 |
| 26 | 1,968,953 | 164,228,124 | 3,876,278,876 | 1,626,826 | 140,123,809 | 3,590,375,589 | 29,835 | 6,226,909 | 132,700,634 |
| 27 | 1,972,080 | 165,131,812 | 3,790,476,811 | 1,644,904 | 142,272,467 | 3,504,271,045 | 29,721 | 6,269,797 | 139,155,416 |
| 平成28年 | 1,966,946 | 166,291,859 | 3,981,891,241 | 1,644,764 | 143,413,576 | 3,658,052,493 | 29,658 | 6,337,108 | 154,860,045 |
| 大阪市地域 | 472,106 | 32,934,009 | 704,844,176 | 367,289 | 25,337,452 | 603,032,234 | 7,703 | 1,288,167 | 28,589,623 |
| 三島地域 | 205,428 | 18,837,595 | 494,312,980 | 179,137 | 16,713,224 | 459,236,870 | 3,584 | 800,174 | 18,200,628 |
| 豊能地域 | 122,968 | 12,639,122 | 315,652,975 | 105,963 | 11,050,373 | 292,574,730 | 3,028 | 694,387 | 13,855,062 |
| 北河内地域 | 287,672 | 24,970,171 | 625,424,126 | 252,879 | 22,101,882 | 581,794,981 | 4,965 | 1,066,579 | 22,705,247 |
| 中河内地域 | 223,180 | 18,325,952 | 424,753,234 | 192,833 | 16,343,322 | 397,764,234 | 2,149 | 578,557 | 16,257,770 |
| 南河内地域 | 189,069 | 16,987,157 | 380,890,724 | 161,191 | 15,265,988 | 358,023,989 | 2,299 | 498,552 | 11,631,305 |
| 泉北地域 | 285,784 | 25,104,648 | 651,242,405 | 237,295 | 22,274,712 | 608,669,063 | 3,300 | 841,286 | 27,359,937 |
| 泉南地域 | 180,739 | 16,493,205 | 384,770,621 | 148,177 | 14,326,623 | 356,956,392 | 2,630 | 569,406 | 16,260,473 |
| 大坂市 | 472,106 | 32,934,009 | 704,844,176 | 367,289 | 25,337,452 | 603,032,234 | 7,703 | 1,288,167 | 28,589,623 |
| 大塚市 | 198,236 | 17,144,681 | 455,784,412 | 166,966 | 15,474,360 | 427,915,938 | 2,045 | 538,517 | 19,201,403 |
| 岸和田市 | 61,155 | 5,400,831 | 123,158,353 | 50,375 | 4,674,163 | 113,995,850 | 1,125 | 223,033 | 5,450,070 |
| 豊中市 | 61,836 | 6,232,209 | 162,516,471 | 54,639 | 5,350,932 | 149,149,511 | 2,081 | 473,329 | 8,453,552 |
| 池田市 | 19,506 | 2,022,126 | 47,249,737 | 17,139 | 1,825,565 | 44,023,094 | 335 | 79,211 | 2,184,857 |
| 吹田市 | 48,648 | 4,224,721 | 113,548,642 | 43,691 | 3,777,496 | 106,226,131 | 1,206 | 232,211 | 4,429,602 |
| 泉大津市 | 19,580 | 1,714,017 | 41,062,750 | 15,670 | 1,442,630 | 37,328,176 | 335 | 82,944 | 2,285,826 |
| 高槻市 | 80,980 | 7,620,966 | 198,327,922 | 71,284 | 6,902,635 | 186,845,809 | 997 | 221,748 | 5,244,976 |
| 貝塚市 | 27,631 | 2,391,263 | 58,729,292 | 21,677 | 2,034,337 | 54,808,136 | 240 | 58,870 | 2,156,025 |
| 守口市 | 30,006 | 2,958,966 | 60,691,586 | 25,504 | 2,483,549 | 54,353,377 | 224 | 58,965 | 2,014,933 |
| 枚方市 | 100,154 | 8,777,236 | 241,295,113 | 89,779 | 8,064,652 | 228,588,283 | 1,449 | 284,443 | 6,563,747 |
| 茨木市 | 47,340 | 4,786,354 | 129,567,946 | 38,515 | 4,046,596 | 117,355,613 | 997 | 255,783 | 5,957,547 |
| 八尾市 | 73,505 | 6,338,789 | 157,284,072 | 61,081 | 5,684,607 | 148,245,988 | 437 | 130,959 | 4,974,311 |
| 泉佐野市 | 31,430 | 2,885,504 | 68,135,220 | 25,070 | 2,444,027 | 62,438,879 | 528 | 128,739 | 3,972,204 |
| 富田林市 | 29,987 | 2,708,280 | 65,112,285 | 24,299 | 2,411,857 | 61,324,082 | 252 | 59,866 | 1,699,602 |
| 寝屋川市 | 58,459 | 4,895,877 | 112,768,710 | 51,650 | 4,282,602 | 104,710,996 | 1,270 | 266,423 | 4,265,261 |
| 河内長野市 | 35,793 | 3,162,146 | 66,560,749 | 30,207 | 2,883,196 | 62,990,688 | 303 | 62,271 | 1,681,534 |
| 松原市 | 37,334 | 3,140,221 | 65,337,863 | 34,164 | 2,815,527 | 61,084,581 | 636 | 137,751 | 2,504,254 |
| 大東市 | 30,750 | 2,535,491 | 64,583,943 | 27,366 | 2,257,949 | 59,903,454 | 499 | 118,926 | 2,827,579 |
| 和泉市 | 48,294 | 4,436,822 | 110,487,012 | 37,381 | 3,774,714 | 103,209,023 | 519 | 132,129 | 3,935,640 |
| 箕面市 | 24,462 | 2,892,919 | 81,914,360 | 22,733 | 2,620,055 | 76,874,936 | 595 | 139,258 | 3,182,297 |
| 柏原市 | 22,605 | 1,931,089 | 43,318,996 | 19,763 | 1,745,599 | 40,827,546 | 264 | 60,919 | 1,387,627 |
| 羽曳野市 | 37,467 | 3,387,341 | 74,795,517 | 32,808 | 3,050,372 | 70,096,245 | 659 | 132,978 | 2,501,658 |
| 門真市 | 30,461 | 2,460,243 | 54,110,622 | 25,814 | 1,982,039 | 47,854,278 | 982 | 224,235 | 3,751,710 |
| 摂津市 | 22,991 | 1,705,556 | 39,490,255 | 20,959 | 1,537,594 | 36,203,636 | 309 | 75,157 | 2,148,599 |
| 高石市 | 14,100 | 1,326,705 | 32,781,400 | 12,644 | 1,172,278 | 30,068,254 | 293 | 63,861 | 1,394,753 |
| 藤井寺市 | 19,226 | 1,772,180 | 42,312,791 | 16,963 | 1,619,632 | 39,690,662 | 134 | 35,595 | 1,384,565 |
| 東大阪市 | 127,070 | 10,056,074 | 224,150,166 | 111,989 | 8,913,116 | 208,690,700 | 1,448 | 386,679 | 9,895,832 |
| 泉南市 | 19,234 | 1,853,376 | 43,380,266 | 15,711 | 1,608,983 | 40,094,656 | 272 | 63,747 | 1,855,763 |
| 四條畷市 | 15,559 | 1,366,505 | 37,054,254 | 13,444 | 1,214,536 | 34,418,772 | 336 | 67,806 | 1,668,317 |
| 交野市 | 22,283 | 1,975,853 | 54,919,898 | 19,322 | 1,816,555 | 51,965,821 | 205 | 45,781 | 1,613,700 |
| 大阪狭山市 | 13,357 | 1,333,812 | 37,246,214 | 11,657 | 1,217,366 | 35,117,416 | 221 | 45,398 | 1,230,673 |
| 阪南市 | 17,917 | 1,662,709 | 40,347,762 | 15,231 | 1,485,351 | 37,568,806 | 215 | 44,669 | 1,287,075 |
| 島本町 | 5,469 | 499,998 | 13,378,215 | 4,688 | 448,903 | 12,605,681 | 75 | 15,275 | 419,904 |
| 豊能町 | 8,275 | 810,116 | 14,165,815 | 6,441 | 734,791 | 13,721,087 | 8 | 891 | 6,876 |
| 能勢町 | 8,889 | 681,752 | 9,806,592 | 5,011 | 519,030 | 8,806,102 | 9 | 1,698 | 27,480 |
| 忠岡町 | 5,574 | 482,423 | 11,126,831 | 4,634 | 410,730 | 10,147,672 | 108 | 23,835 | 542,315 |
| 熊取町 | 13,378 | 1,365,858 | 33,413,339 | 11,830 | 1,253,855 | 31,832,970 | 140 | 27,815 | 930,102 |
| 田尻町 | 2,669 | 221,932 | 5,331,376 | 2,060 | 188,202 | 4,772,999 | 37 | 9,780 | 333,844 |
| 岬町 | 7,325 | 711,732 | 12,275,013 | 6,223 | 637,705 | 11,444,096 | 73 | 12,753 | 275,390 |
| 太子町 | 5,230 | 513,668 | 11,887,855 | 3,979 | 449,456 | 11,223,920 | 54 | 13,848 | 314,655 |
| 河南町 | 7,044 | 683,652 | 13,758,690 | 4,868 | 584,936 | 12,883,517 | 35 | 10,143 | 294,955 |
| 千早赤阪村 | 3,631 | 285,857 | 3,878,760 | 2,246 | 233,646 | 3,612,878 | 5 | 702 | 19,409 |

資料 大阪府総務部市町村課「家屋に関する概要調査等報告書」

民 有 木 造 家 屋 棟 数 等

(各年1月1日現在)

| 工 場 ・ 倉 庫 | | | 事 務 所 ・ 銀 行 ・ 店 舗 | | |
|-----------|-----------|------------|-------------------|-----------|------------|
| 棟 数 | 床 面 積 | 決 定 価 格 | 棟 数 | 床 面 積 | 決 定 価 格 |
| 49,839 | 3,673,418 | 13,010,461 | 30,003 | 1,874,430 | 25,333,579 |
| 48,291 | 3,578,712 | 12,906,377 | 29,576 | 1,864,847 | 26,653,999 |
| 47,479 | 3,486,873 | 12,870,059 | 29,356 | 1,859,395 | 27,976,486 |
| 47,243 | 3,521,132 | 13,487,029 | 29,045 | 1,854,787 | 27,895,098 |
| 46,443 | 3,520,189 | 20,130,259 | 28,693 | 1,912,486 | 38,074,185 |
| 17,909 | 1,357,941 | 11,869,462 | 13,684 | 824,310 | 17,341,970 |
| 2,352 | 145,466 | 774,883 | 1,820 | 134,199 | 2,923,884 |
| 1,336 | 104,112 | 547,360 | 1,039 | 85,215 | 1,647,681 |
| 4,374 | 282,294 | 1,467,803 | 2,190 | 171,819 | 3,649,242 |
| 5,115 | 404,426 | 1,533,933 | 1,904 | 139,070 | 2,383,590 |
| 4,251 | 240,507 | 927,452 | 1,737 | 125,387 | 2,272,498 |
| 5,504 | 476,761 | 1,454,386 | 3,597 | 242,073 | 4,662,670 |
| 5,602 | 508,682 | 1,554,980 | 2,722 | 190,413 | 3,192,650 |
| 17,909 | 1,357,941 | 11,869,462 | 13,684 | 824,310 | 17,341,970 |
| 2,487 | 162,799 | 511,347 | 2,353 | 148,425 | 2,838,013 |
| 1,229 | 110,197 | 314,688 | 851 | 61,492 | 1,141,864 |
| 635 | 53,931 | 253,216 | 453 | 35,390 | 611,745 |
| 180 | 17,476 | 87,801 | 210 | 13,639 | 216,836 |
| 741 | 41,987 | 159,314 | 562 | 38,888 | 887,414 |
| 707 | 74,760 | 175,712 | 218 | 16,188 | 352,817 |
| 695 | 38,484 | 187,461 | 604 | 46,659 | 1,026,529 |
| 524 | 84,417 | 275,293 | 446 | 32,880 | 452,396 |
| 1,190 | 101,323 | 458,405 | 386 | 33,793 | 474,282 |
| 780 | 37,966 | 274,243 | 643 | 52,119 | 1,395,908 |
| 625 | 40,627 | 315,673 | 342 | 31,836 | 726,692 |
| 1,974 | 135,183 | 535,482 | 600 | 47,889 | 890,456 |
| 1,827 | 153,704 | 431,846 | 700 | 49,436 | 750,309 |
| 752 | 39,749 | 143,470 | 367 | 25,231 | 542,402 |
| 532 | 38,236 | 207,204 | 342 | 25,345 | 497,362 |
| 585 | 37,026 | 149,817 | 378 | 26,434 | 440,400 |
| 658 | 47,505 | 164,819 | 293 | 22,484 | 330,814 |
| 270 | 20,832 | 104,560 | 188 | 12,895 | 274,526 |
| 1,828 | 203,509 | 551,346 | 459 | 32,028 | 824,980 |
| 169 | 12,887 | 91,045 | 235 | 24,842 | 606,129 |
| 617 | 38,035 | 150,925 | 201 | 14,079 | 182,797 |
| 512 | 30,922 | 127,579 | 323 | 21,705 | 412,414 |
| 461 | 39,374 | 227,878 | 356 | 27,402 | 520,682 |
| 224 | 15,703 | 87,959 | 264 | 12,324 | 227,596 |
| 233 | 17,603 | 159,008 | 474 | 39,741 | 533,995 |
| 244 | 17,561 | 65,219 | 127 | 10,704 | 202,791 |
| 2,524 | 231,208 | 847,526 | 1,103 | 77,102 | 1,310,337 |
| 815 | 67,305 | 210,118 | 233 | 15,944 | 314,341 |
| 311 | 15,421 | 104,384 | 110 | 9,274 | 203,073 |
| 830 | 29,142 | 91,129 | 165 | 10,991 | 283,409 |
| 350 | 13,571 | 52,442 | 122 | 9,481 | 201,129 |
| 449 | 37,598 | 132,898 | 233 | 14,870 | 239,427 |
| 67 | 8,665 | 24,476 | 48 | 4,492 | 55,653 |
| 152 | 7,617 | 33,214 | 40 | 2,811 | 61,086 |
| 200 | 12,201 | 82,084 | 101 | 8,533 | 151,885 |
| 249 | 18,090 | 56,973 | 93 | 5,691 | 112,865 |
| 508 | 39,650 | 128,525 | 121 | 7,899 | 177,708 |
| 108 | 6,241 | 23,277 | 31 | 1,684 | 29,766 |
| 142 | 9,570 | 38,335 | 107 | 6,208 | 86,839 |
| 270 | 13,384 | 54,537 | 52 | 3,734 | 46,096 |
| 187 | 11,457 | 62,456 | 33 | 2,751 | 51,216 |
| 693 | 29,332 | 107,113 | 42 | 2,863 | 45,236 |

7-2

市町村、主体構造別民有非木

- 1) 各市町村保管の固定資産課税台帳に登録されている家屋に関するものである。
- 2) その他の構造分家屋を含むため、総数と内訳の合計とは必ずしも一致しない。
- 3) 平成22年から大阪市の棟数の集計方法の変更があった。

| 市町村 | 総数 | | | 鉄骨鉄筋コンクリート造 | | | 鉄筋コンクリート造 | | |
|-------|---------|----------------|----------------|-------------|------------|---------------|-----------|-------------|---------------|
| | 棟数 | 床面積 | 決定価格 | 棟数 | 床面積 | 決定価格 | 棟数 | 床面積 | 決定価格 |
| | 棟 | m ² | 千円 | | | | | | |
| 平成24年 | 880,154 | 326,669,434 | 16,680,444,521 | 14,802 | 51,671,133 | 3,716,547,411 | 235,476 | 104,684,815 | 5,983,689,131 |
| 25 | 876,074 | 328,704,751 | 16,985,571,715 | 14,691 | 51,522,799 | 3,705,215,329 | 232,273 | 105,634,855 | 6,126,146,690 |
| 26 | 881,865 | 331,229,824 | 17,331,133,330 | 14,620 | 51,281,201 | 3,692,603,242 | 234,984 | 106,874,448 | 6,288,561,918 |
| 27 | 896,011 | 333,780,806 | 17,255,571,619 | 15,407 | 51,202,149 | 3,638,571,774 | 246,946 | 107,707,635 | 6,338,113,300 |
| 平成28年 | 877,481 | 335,721,787 | 17,600,741,357 | 15,057 | 50,268,658 | 3,583,306,951 | 229,067 | 108,703,433 | 6,501,716,243 |
| 大阪市地域 | 292,643 | 142,145,448 | 9,217,429,903 | 11,817 | 32,543,443 | 2,489,784,829 | 65,110 | 42,257,696 | 2,895,275,219 |
| 三島地域 | 95,476 | 37,382,059 | 1,876,209,754 | 685 | 4,457,346 | 274,350,845 | 35,720 | 17,591,280 | 1,022,593,857 |
| 豊能地域 | 52,925 | 21,398,302 | 1,093,664,656 | 357 | 2,344,647 | 161,973,755 | 19,963 | 11,322,295 | 643,536,897 |
| 北河内地域 | 106,049 | 32,155,168 | 1,439,372,622 | 591 | 2,729,126 | 161,528,881 | 42,606 | 11,312,964 | 621,604,631 |
| 中河内地域 | 100,951 | 30,049,679 | 1,110,963,764 | 493 | 2,433,566 | 142,730,385 | 18,459 | 6,837,792 | 356,065,837 |
| 南河内地域 | 60,013 | 14,238,369 | 514,331,077 | 128 | 842,441 | 51,983,478 | 12,636 | 4,202,841 | 203,378,977 |
| 泉北地域 | 99,998 | 40,288,722 | 1,652,420,900 | 724 | 3,784,656 | 220,794,231 | 23,327 | 11,530,171 | 585,257,039 |
| 泉南地域 | 69,426 | 18,094,040 | 696,348,681 | 262 | 1,133,433 | 80,160,547 | 11,246 | 3,648,394 | 174,003,786 |
| 大阪市 | 292,643 | 142,145,448 | 9,217,429,903 | 11,817 | 32,543,443 | 2,489,784,829 | 65,110 | 42,257,696 | 2,895,275,219 |
| 堺市 | 64,583 | 29,057,416 | 1,231,347,493 | 543 | 2,849,453 | 161,424,988 | 15,878 | 8,632,192 | 442,169,953 |
| 岸和田市 | 19,109 | 5,501,775 | 189,604,749 | 104 | 370,148 | 21,915,101 | 2,575 | 1,327,697 | 66,361,066 |
| 豊中市 | 29,297 | 12,966,284 | 710,987,247 | 232 | 1,689,900 | 121,010,762 | 12,712 | 7,155,291 | 428,391,138 |
| 池田市 | 7,032 | 3,234,179 | 153,711,685 | 45 | 223,897 | 15,603,518 | 1,881 | 1,728,734 | 94,864,237 |
| 吹田市 | 27,349 | 13,258,938 | 769,432,796 | 404 | 2,661,182 | 171,105,473 | 11,803 | 6,988,358 | 447,776,430 |
| 泉大津市 | 6,853 | 3,154,637 | 107,541,759 | 21 | 203,232 | 15,635,665 | 1,128 | 645,858 | 31,280,030 |
| 高槻市 | 36,053 | 9,357,090 | 429,179,348 | 118 | 485,109 | 33,056,487 | 14,811 | 4,168,233 | 221,789,685 |
| 貝塚市 | 10,469 | 2,988,263 | 102,965,814 | 34 | 185,595 | 12,449,776 | 1,573 | 597,322 | 28,233,615 |
| 守口市 | 9,069 | 4,616,108 | 234,987,780 | 229 | 590,443 | 37,404,761 | 978 | 1,588,672 | 95,634,381 |
| 枚方市 | 32,206 | 10,493,058 | 493,339,049 | 150 | 762,746 | 43,624,987 | 11,530 | 4,215,295 | 241,496,507 |
| 茨木市 | 19,201 | 9,727,770 | 468,476,326 | 106 | 942,408 | 52,030,022 | 5,378 | 4,774,183 | 262,334,291 |
| 八尾市 | 23,809 | 8,820,216 | 339,108,146 | 116 | 780,660 | 50,658,998 | 2,597 | 2,008,558 | 109,977,446 |
| 泉佐野市 | 13,569 | 4,254,435 | 200,925,808 | 55 | 349,829 | 34,528,952 | 2,055 | 742,627 | 36,905,296 |
| 富田林市 | 11,329 | 3,006,192 | 107,024,122 | 7 | 100,117 | 5,910,438 | 2,697 | 1,269,611 | 56,163,935 |
| 寝屋川市 | 23,438 | 5,925,687 | 260,118,806 | 93 | 704,065 | 43,247,073 | 12,940 | 2,125,394 | 107,110,964 |
| 河内長野市 | 15,219 | 2,667,335 | 90,819,759 | 22 | 160,657 | 10,410,020 | 3,645 | 775,391 | 37,842,173 |
| 松原市 | 8,692 | 2,687,051 | 98,687,948 | 40 | 263,294 | 17,507,377 | 1,454 | 651,534 | 32,831,199 |
| 大東市 | 13,384 | 3,995,244 | 164,421,238 | 52 | 290,537 | 17,347,545 | 5,712 | 1,107,288 | 60,332,614 |
| 和泉市 | 21,015 | 5,459,804 | 225,025,368 | 117 | 581,167 | 36,279,587 | 4,968 | 1,486,644 | 73,643,379 |
| 箕面市 | 10,368 | 4,520,876 | 212,299,499 | 69 | 410,099 | 24,267,766 | 3,917 | 2,343,649 | 116,427,078 |
| 柏原市 | 7,063 | 1,914,538 | 61,528,604 | 21 | 72,240 | 3,558,312 | 1,979 | 574,762 | 27,410,342 |
| 羽曳野市 | 9,339 | 2,231,430 | 82,114,690 | 4 | 31,958 | 2,122,107 | 1,608 | 497,803 | 24,510,612 |
| 門真市 | 15,902 | 4,446,868 | 176,008,723 | 57 | 320,683 | 17,252,264 | 8,015 | 1,374,983 | 66,022,092 |
| 摂津市 | 11,024 | 4,072,064 | 162,400,427 | 35 | 231,858 | 11,371,894 | 3,126 | 1,082,976 | 59,207,565 |
| 高石市 | 5,096 | 1,846,026 | 70,527,282 | 36 | 147,871 | 7,345,837 | 1,073 | 667,139 | 33,913,042 |
| 藤井寺市 | 4,636 | 1,356,586 | 56,831,456 | 19 | 70,810 | 4,587,387 | 1,046 | 422,008 | 24,140,299 |
| 東大阪市 | 70,079 | 19,314,925 | 710,327,014 | 356 | 1,580,666 | 88,513,075 | 13,883 | 4,254,472 | 218,678,049 |
| 泉南市 | 8,302 | 2,250,781 | 78,960,813 | 31 | 149,891 | 5,921,488 | 1,586 | 441,170 | 17,827,695 |
| 四條畷市 | 4,049 | 1,176,091 | 49,597,609 | 9 | 59,860 | 2,611,673 | 688 | 331,637 | 20,522,969 |
| 交野市 | 8,001 | 1,502,112 | 60,899,417 | 1 | 792 | 40,578 | 2,743 | 569,695 | 30,485,104 |
| 大阪狭山市 | 5,142 | 1,486,488 | 58,013,760 | 25 | 205,346 | 10,332,817 | 1,217 | 501,413 | 24,183,297 |
| 阪南市 | 8,359 | 1,255,850 | 35,099,646 | 16 | 23,346 | 1,135,297 | 1,697 | 235,131 | 9,600,456 |
| 島本町 | 1,849 | 966,197 | 46,720,857 | 22 | 136,789 | 6,786,969 | 602 | 577,530 | 31,485,886 |
| 豊能町 | 4,227 | 399,611 | 9,859,510 | 11 | 20,751 | 1,091,709 | 1,320 | 50,920 | 1,369,002 |
| 能勢町 | 2,001 | 277,352 | 6,806,715 | - | - | - | 133 | 43,701 | 2,485,442 |
| 忠岡町 | 2,451 | 740,839 | 17,978,998 | 7 | 2,933 | 108,154 | 280 | 98,338 | 4,250,635 |
| 熊取町 | 5,065 | 844,079 | 26,068,883 | 3 | 22,402 | 1,454,581 | 1,007 | 189,836 | 9,488,070 |
| 田尻町 | 905 | 500,697 | 45,705,663 | 2 | 10,860 | 1,559,191 | 86 | 26,642 | 1,507,037 |
| 岬町 | 3,648 | 498,160 | 17,017,305 | 17 | 21,362 | 1,196,161 | 667 | 87,969 | 4,080,551 |
| 太子町 | 1,447 | 227,482 | 6,994,549 | 2 | 472 | 7,402 | 302 | 38,739 | 1,914,942 |
| 河南町 | 3,073 | 371,920 | 8,757,811 | 4 | 2,555 | 166,107 | 570 | 38,415 | 1,562,649 |
| 千早赤阪村 | 1,136 | 203,885 | 5,086,982 | 5 | 7,232 | 939,823 | 97 | 7,927 | 229,871 |

造家屋の棟数、床面積、決定価格

(各年1月1日現在)

| 鉄 骨 造 | | | 軽 量 鉄 骨 造 | | | れんが造り・コンクリートブロック造 | | |
|----------------|--------------------|----------------------|----------------|-------------------|--------------------|-------------------|------------------|-------------------|
| 棟 数 | 床 面 積 | 決 定 価 格 | 棟 数 | 床 面 積 | 決 定 価 格 | 棟 数 | 床 面 積 | 決 定 価 格 |
| 381,171 | 140,700,322 | 6,268,758,991 | 212,593 | 28,447,641 | 697,190,408 | 36,031 | 1,162,494 | 14,220,083 |
| 380,081 | 141,674,293 | 6,412,580,666 | 213,657 | 28,726,105 | 727,499,452 | 35,294 | 1,143,764 | 14,091,598 |
| 380,919 | 142,901,047 | 6,575,508,870 | 216,219 | 29,044,946 | 760,447,692 | 35,042 | 1,125,156 | 13,973,287 |
| 381,343 | 144,490,504 | 6,531,813,039 | 217,380 | 29,267,372 | 733,786,605 | 34,851 | 1,110,104 | 13,248,459 |
| 380,406 | 146,062,679 | 6,732,716,729 | 218,518 | 29,570,294 | 768,531,171 | 34,343 | 1,113,498 | 14,430,573 |
| 171,935 | 62,384,478 | 3,705,149,790 | 36,593 | 4,672,943 | 122,017,289 | 7,188 | 286,888 | 5,202,776 |
| 25,590 | 11,545,621 | 463,705,946 | 28,581 | 3,682,457 | 114,215,126 | 4,857 | 104,631 | 1,327,830 |
| 13,404 | 5,117,986 | 213,196,587 | 17,573 | 2,558,749 | 74,314,589 | 1,627 | 54,427 | 641,539 |
| 32,073 | 14,134,468 | 549,173,695 | 26,380 | 3,854,408 | 105,238,930 | 4,394 | 123,638 | 1,820,778 |
| 59,583 | 17,833,235 | 543,587,412 | 19,178 | 2,861,045 | 67,571,103 | 3,233 | 84,001 | 1,008,555 |
| 18,022 | 5,836,718 | 179,850,505 | 24,771 | 3,241,622 | 78,015,749 | 4,428 | 113,265 | 1,092,192 |
| 35,554 | 19,691,081 | 709,060,033 | 35,414 | 5,079,257 | 135,434,906 | 4,972 | 173,358 | 1,869,041 |
| 24,245 | 9,519,092 | 368,992,761 | 30,028 | 3,619,813 | 71,723,479 | 3,644 | 173,290 | 1,467,862 |
| 171,935 | 62,384,478 | 3,705,149,790 | 36,593 | 4,672,943 | 122,017,289 | 7,188 | 286,888 | 5,202,776 |
| 23,723 | 14,095,754 | 531,581,932 | 22,401 | 3,389,640 | 95,161,712 | 2,038 | 90,377 | 1,008,908 |
| 8,326 | 2,733,973 | 79,992,711 | 7,384 | 1,028,114 | 20,970,520 | 720 | 41,843 | 365,351 |
| 8,456 | 3,048,579 | 129,259,606 | 6,881 | 1,044,513 | 31,975,256 | 1,016 | 28,001 | 350,485 |
| 1,990 | 838,707 | 29,315,011 | 2,904 | 435,873 | 13,852,795 | 211 | 6,869 | 75,640 |
| 7,591 | 2,799,838 | 128,018,490 | 5,976 | 773,705 | 22,024,317 | 1,575 | 35,855 | 508,086 |
| 3,068 | 1,952,694 | 51,975,513 | 2,357 | 344,253 | 8,564,826 | 279 | 8,600 | 85,725 |
| 7,538 | 3,174,679 | 127,715,320 | 12,164 | 1,499,995 | 46,290,082 | 1,384 | 28,751 | 322,572 |
| 4,108 | 1,709,453 | 53,731,521 | 4,036 | 473,718 | 8,356,225 | 718 | 22,175 | 194,677 |
| 5,585 | 2,100,982 | 93,802,320 | 1,956 | 317,482 | 7,920,210 | 319 | 18,392 | 224,581 |
| 6,931 | 3,860,120 | 163,110,770 | 11,665 | 1,609,447 | 44,240,151 | 1,929 | 45,072 | 862,808 |
| 4,789 | 2,912,524 | 116,725,224 | 7,588 | 1,071,035 | 37,052,810 | 1,339 | 27,534 | 332,378 |
| 12,970 | 4,917,327 | 151,342,769 | 7,094 | 1,088,184 | 26,875,390 | 1,032 | 25,487 | 253,543 |
| 5,732 | 2,503,051 | 116,765,092 | 5,236 | 643,398 | 12,591,985 | 491 | 15,530 | 134,483 |
| 2,924 | 996,553 | 30,223,674 | 4,612 | 612,218 | 14,446,038 | 1,083 | 27,620 | 278,421 |
| 6,189 | 2,478,493 | 92,294,823 | 3,747 | 599,904 | 17,279,419 | 469 | 17,831 | 186,527 |
| 2,803 | 830,889 | 24,347,992 | 7,017 | 857,782 | 17,762,469 | 1,717 | 42,455 | 455,758 |
| 4,511 | 1,400,250 | 38,828,836 | 2,526 | 365,400 | 9,475,326 | 161 | 6,573 | 45,210 |
| 4,930 | 2,254,227 | 78,485,895 | 2,173 | 328,982 | 8,074,852 | 516 | 14,179 | 180,076 |
| 5,588 | 2,329,061 | 90,767,304 | 8,079 | 1,001,121 | 23,723,071 | 2,258 | 61,697 | 608,855 |
| 2,103 | 1,057,314 | 50,198,770 | 4,196 | 699,188 | 21,286,697 | 83 | 10,527 | 118,383 |
| 2,972 | 995,470 | 25,063,395 | 1,758 | 263,997 | 5,406,059 | 331 | 8,040 | 90,195 |
| 3,164 | 1,124,840 | 38,151,832 | 4,182 | 566,242 | 17,239,851 | 380 | 10,577 | 89,835 |
| 5,588 | 2,454,024 | 86,434,189 | 1,825 | 286,693 | 6,162,682 | 417 | 10,485 | 137,496 |
| 5,364 | 2,498,549 | 85,245,888 | 2,014 | 248,048 | 6,426,306 | 485 | 10,633 | 148,774 |
| 1,857 | 768,173 | 23,069,602 | 1,854 | 254,476 | 6,062,414 | 276 | 8,367 | 136,387 |
| 1,834 | 625,098 | 22,299,271 | 1,539 | 234,307 | 5,769,289 | 198 | 4,363 | 35,210 |
| 43,641 | 11,920,438 | 367,181,248 | 10,326 | 1,508,864 | 35,289,654 | 1,870 | 50,474 | 664,817 |
| 2,383 | 1,257,144 | 48,918,939 | 3,658 | 368,417 | 6,018,554 | 644 | 34,159 | 274,137 |
| 1,292 | 457,543 | 16,603,078 | 1,778 | 318,119 | 9,735,814 | 281 | 8,914 | 123,977 |
| 1,558 | 529,079 | 18,442,620 | 3,236 | 393,781 | 11,825,802 | 463 | 8,765 | 105,313 |
| 1,348 | 469,574 | 15,594,401 | 2,242 | 302,702 | 7,826,228 | 309 | 7,406 | 76,932 |
| 1,457 | 413,965 | 13,016,510 | 4,776 | 554,611 | 11,143,862 | 413 | 28,797 | 203,521 |
| 308 | 160,031 | 6,001,024 | 839 | 89,674 | 2,421,611 | 74 | 1,858 | 16,020 |
| 311 | 44,023 | 1,386,500 | 2,491 | 282,138 | 5,990,973 | 94 | 1,779 | 21,326 |
| 544 | 129,363 | 3,036,700 | 1,101 | 97,037 | 1,208,868 | 223 | 7,251 | 75,705 |
| 1,318 | 545,399 | 11,665,682 | 723 | 89,767 | 1,922,883 | 121 | 4,317 | 29,166 |
| 1,178 | 289,826 | 7,906,174 | 2,739 | 336,461 | 7,167,955 | 138 | 5,554 | 52,103 |
| 371 | 420,542 | 41,766,315 | 396 | 40,626 | 858,077 | 50 | 2,027 | 15,043 |
| 690 | 191,138 | 6,895,499 | 1,803 | 174,468 | 4,616,301 | 470 | 23,205 | 228,547 |
| 420 | 93,393 | 2,800,166 | 633 | 91,506 | 2,258,876 | 86 | 2,213 | 6,510 |
| 794 | 187,150 | 4,764,890 | 1,301 | 134,561 | 2,187,689 | 404 | 9,239 | 76,476 |
| 224 | 108,971 | 2,839,443 | 719 | 76,904 | 1,049,983 | 90 | 2,819 | 27,840 |

7 - 3 月、建築主別

1) 調査の対象は延面積10㎡以上の建築物（改築を含む。）である。

| 年 月 | 総 数 | | | 国 | | | 大 阪 府 | | |
|----------|--------|-----------|-------------|-----|--------|-----------|-------|---------|-----------|
| | 棟 数 | 床面積の合計 | 工事費予定額 | 棟 数 | 床面積の合計 | 工事費予定額 | 棟 数 | 床面積の合計 | 工事費予定額 |
| | 棟 | ㎡ | 万円 | | | | | | |
| 平成 2 3 年 | 30,435 | 7,942,066 | 130,927,280 | 37 | 78,711 | 2,408,310 | 246 | 177,734 | 3,226,843 |
| 2 4 | 30,388 | 7,823,303 | 122,962,437 | 34 | 16,092 | 284,383 | 136 | 73,571 | 1,142,709 |
| 2 5 | 32,806 | 9,052,797 | 147,391,956 | 11 | 456 | 3,288 | 196 | 118,731 | 2,014,451 |
| 2 6 | 28,275 | 8,423,489 | 150,030,645 | 34 | 15,645 | 226,238 | 129 | 103,588 | 2,297,178 |
| 平成 2 7 年 | 27,543 | 7,894,299 | 164,475,734 | 12 | 9,584 | 350,541 | 113 | 65,029 | 1,454,640 |
| 1 月 | 2,101 | 528,150 | 10,357,739 | 1 | 25 | 187 | 11 | 9,082 | 317,050 |
| 2 | 1,988 | 440,827 | 7,433,253 | - | - | - | 2 | 265 | 3,300 |
| 3 | 2,221 | 605,372 | 10,903,895 | 1 | 762 | 15,000 | 2 | 338 | 6,007 |
| 4 | 2,068 | 776,282 | 29,367,846 | 5 | 6,078 | 180,240 | 2 | 183 | 1,614 |
| 5 | 1,794 | 513,410 | 9,431,471 | - | - | - | 9 | 3,918 | 43,400 |
| 6 | 2,730 | 788,071 | 15,167,749 | 1 | 211 | 1,582 | 26 | 16,470 | 238,168 |
| 7 | 2,269 | 613,809 | 12,847,288 | 2 | 1,131 | 119,732 | 18 | 10,804 | 235,355 |
| 8 | 2,332 | 802,295 | 17,190,948 | 1 | 200 | 6,000 | 2 | 127 | 950 |
| 9 | 2,838 | 678,985 | 12,181,486 | 1 | 1,177 | 27,800 | 16 | 8,943 | 100,615 |
| 10 | 2,416 | 847,614 | 15,169,045 | - | - | - | 5 | 4,932 | 53,856 |
| 11 | 2,479 | 686,092 | 11,849,528 | - | - | - | 16 | 9,735 | 449,825 |
| 12 | 2,307 | 613,392 | 12,575,486 | - | - | - | 4 | 232 | 4,500 |

資料 国土交通省「建築着工統計調査」

7 - 4 月、構造別

1) 調査の対象は延面積10㎡以上の建築物（改築を含む。）である。

| 年 月 | 総 数 | | | 木 造 | | | 鉄 骨 鉄 筋 コ ン ク リ ー ト 造 | | |
|----------|--------|-----------|-------------|--------|-----------|------------|-----------------------|---------|------------|
| | 棟 数 | 床面積の合計 | 工事費予定額 | 棟 数 | 床面積の合計 | 工事費予定額 | 棟 数 | 床面積の合計 | 工事費予定額 |
| | 棟 | ㎡ | 万円 | | | | | | |
| 平成 2 3 年 | 30,435 | 7,942,066 | 130,927,280 | 22,377 | 2,582,688 | 40,652,823 | 37 | 227,981 | 3,413,560 |
| 2 4 | 30,388 | 7,823,303 | 122,962,437 | 22,481 | 2,596,850 | 40,626,623 | 51 | 180,167 | 3,008,489 |
| 2 5 | 32,806 | 9,052,797 | 147,391,956 | 24,116 | 2,804,060 | 43,710,211 | 45 | 163,605 | 3,595,203 |
| 2 6 | 28,275 | 8,423,489 | 150,030,645 | 20,046 | 2,377,691 | 37,345,122 | 47 | 331,672 | 8,525,842 |
| 平成 2 7 年 | 27,543 | 7,894,299 | 164,475,734 | 20,145 | 2,423,869 | 38,227,834 | 70 | 436,909 | 26,349,178 |
| 1 月 | 2,101 | 528,150 | 10,357,739 | 1,548 | 181,276 | 2,793,958 | 4 | 15,764 | 331,000 |
| 2 | 1,988 | 440,827 | 7,433,253 | 1,491 | 178,718 | 2,792,433 | 2 | 326 | 7,500 |
| 3 | 2,221 | 605,372 | 10,903,895 | 1,602 | 190,841 | 3,045,312 | 2 | 6,637 | 172,900 |
| 4 | 2,068 | 776,282 | 29,367,846 | 1,484 | 177,582 | 2,808,456 | 3 | 196,245 | 19,320,900 |
| 5 | 1,794 | 513,410 | 9,431,471 | 1,362 | 161,636 | 2,551,749 | 9 | 9,365 | 149,450 |
| 6 | 2,730 | 788,071 | 15,167,749 | 1,930 | 232,438 | 3,660,895 | 5 | 2,929 | 82,500 |
| 7 | 2,269 | 613,809 | 12,847,288 | 1,646 | 199,154 | 3,196,238 | 9 | 109,615 | 3,507,400 |
| 8 | 2,332 | 802,295 | 17,190,948 | 1,676 | 204,599 | 3,241,829 | 10 | 46,063 | 1,321,324 |
| 9 | 2,838 | 678,985 | 12,181,486 | 2,122 | 255,543 | 4,026,444 | 9 | 20,773 | 571,264 |
| 10 | 2,416 | 847,614 | 15,169,045 | 1,719 | 214,470 | 3,384,001 | 9 | 17,040 | 478,100 |
| 11 | 2,479 | 686,092 | 11,849,528 | 1,834 | 220,583 | 3,467,546 | 3 | 7,985 | 297,840 |
| 12 | 2,307 | 613,392 | 12,575,486 | 1,731 | 207,029 | 3,258,973 | 5 | 4,167 | 109,000 |

資料 国土交通省「建築着工統計調査」

建 築 物 (着 工)

| 市 町 村 | | | 会 社 ・ 会 社 で な い 団 体 | | | 個 人 | | |
|-------|---------|-----------|---------------------|-----------|-------------|--------|-----------|------------|
| 棟 数 | 床面積の合計 | 工事費予定額 | 棟 数 | 床面積の合計 | 工事費予定額 | 棟 数 | 床面積の合計 | 工事費予定額 |
| 398 | 202,315 | 4,099,832 | 15,531 | 5,320,755 | 82,808,616 | 14,223 | 2,162,551 | 38,383,679 |
| 367 | 232,323 | 3,320,190 | 15,521 | 5,302,101 | 79,024,067 | 14,330 | 2,199,216 | 39,191,088 |
| 518 | 263,011 | 4,888,506 | 16,301 | 6,314,152 | 98,145,185 | 15,780 | 2,356,447 | 42,340,526 |
| 463 | 314,843 | 7,332,408 | 14,703 | 5,962,615 | 102,832,542 | 12,946 | 2,026,798 | 37,342,279 |
| 354 | 184,998 | 3,885,628 | 14,471 | 5,724,663 | 123,294,179 | 12,593 | 1,910,025 | 35,490,746 |
| 17 | 15,712 | 351,354 | 1,147 | 367,787 | 7,191,487 | 925 | 135,544 | 2,497,661 |
| 13 | 2,899 | 36,940 | 1,061 | 305,076 | 4,952,336 | 912 | 132,587 | 2,440,677 |
| 54 | 35,558 | 731,242 | 1,189 | 417,492 | 7,395,009 | 975 | 151,222 | 2,756,637 |
| 50 | 37,272 | 985,113 | 1,078 | 582,854 | 25,399,350 | 933 | 149,895 | 2,801,529 |
| 12 | 2,394 | 65,125 | 1,037 | 398,485 | 7,293,546 | 736 | 108,613 | 2,029,400 |
| 49 | 32,971 | 641,983 | 1,397 | 547,687 | 10,706,290 | 1,257 | 190,732 | 3,579,726 |
| 45 | 20,941 | 476,151 | 1,131 | 417,320 | 8,972,098 | 1,073 | 163,613 | 3,043,952 |
| 28 | 9,061 | 136,212 | 1,305 | 649,621 | 14,424,383 | 996 | 143,286 | 2,623,403 |
| 22 | 2,919 | 57,591 | 1,463 | 463,863 | 8,226,678 | 1,336 | 202,083 | 3,768,802 |
| 34 | 11,922 | 298,182 | 1,183 | 641,667 | 11,214,544 | 1,194 | 189,093 | 3,602,463 |
| 17 | 12,239 | 88,815 | 1,262 | 484,117 | 7,948,565 | 1,184 | 180,001 | 3,362,323 |
| 13 | 1,110 | 16,920 | 1,218 | 448,694 | 9,569,893 | 1,072 | 163,356 | 2,984,173 |

建 築 物 (着 工)

| 鉄 筋 コ ン ク リ ー ト 造 | | | 鉄 骨 造 | | | コ ン ク リ ー ト ブ ロ ッ ク 造 | | | そ の 他 | | |
|-------------------|-----------|------------|-------|-----------|------------|-----------------------|--------|--------|-------|--------|---------|
| 棟 数 | 床面積の合計 | 工事費予定額 | 棟 数 | 床面積の合計 | 工事費予定額 | 棟 数 | 床面積の合計 | 工事費予定額 | 棟 数 | 床面積の合計 | 工事費予定額 |
| 1,039 | 2,358,903 | 43,415,861 | 6,622 | 2,752,173 | 43,283,198 | 34 | 928 | 13,808 | 326 | 19,361 | 147,480 |
| 1,021 | 2,397,916 | 39,604,512 | 6,461 | 2,627,894 | 39,537,740 | 27 | 1,041 | 16,294 | 347 | 19,435 | 168,779 |
| 1,168 | 2,537,606 | 45,816,057 | 6,940 | 3,512,729 | 54,075,368 | 36 | 2,605 | 38,881 | 501 | 32,192 | 156,236 |
| 1,066 | 2,451,347 | 51,849,171 | 6,541 | 3,236,900 | 52,056,722 | 40 | 1,661 | 21,326 | 535 | 24,218 | 232,462 |
| 934 | 2,020,316 | 40,688,672 | 5,942 | 2,948,863 | 58,357,602 | 25 | 2,144 | 14,901 | 427 | 62,198 | 837,547 |
| 77 | 147,915 | 3,005,156 | 438 | 180,492 | 4,179,560 | 4 | 84 | 1,034 | 30 | 2,619 | 47,031 |
| 64 | 129,271 | 2,214,723 | 404 | 111,706 | 2,064,266 | 1 | 13 | 30 | 26 | 20,793 | 354,301 |
| 102 | 178,389 | 3,612,712 | 475 | 228,377 | 4,065,658 | - | - | - | 40 | 1,128 | 7,313 |
| 79 | 143,642 | 3,265,872 | 453 | 256,923 | 3,955,217 | 4 | 160 | 1,457 | 45 | 1,730 | 15,944 |
| 55 | 76,343 | 1,271,847 | 351 | 263,658 | 5,426,072 | - | - | - | 17 | 2,408 | 32,353 |
| 100 | 286,417 | 6,340,934 | 655 | 263,331 | 5,066,862 | - | - | - | 40 | 2,956 | 16,558 |
| 74 | 118,968 | 2,379,273 | 490 | 183,373 | 3,746,549 | 9 | 1,662 | 9,660 | 41 | 1,037 | 8,168 |
| 86 | 146,776 | 3,029,790 | 535 | 403,301 | 9,584,021 | - | - | - | 25 | 1,556 | 13,984 |
| 81 | 159,720 | 3,275,583 | 579 | 219,881 | 4,042,954 | 2 | 92 | 1,135 | 45 | 22,976 | 264,106 |
| 86 | 324,197 | 5,003,263 | 561 | 289,543 | 6,243,026 | - | - | - | 41 | 2,364 | 60,655 |
| 69 | 122,945 | 2,903,096 | 531 | 333,758 | 5,175,496 | 2 | 24 | 170 | 40 | 797 | 5,380 |
| 61 | 185,733 | 4,386,423 | 470 | 214,520 | 4,807,921 | 3 | 109 | 1,415 | 37 | 1,834 | 11,754 |

7 - 5 月、用途別建

1) 調査の対象は延面積が10㎡以上の建築物(改築を含む。)である。

| 年 月 | 総 数 | | 居 住 専 用 住 宅 | | 居 住 専 用 準 住 宅 | | 居 住 産 業 併 用 建 築 物 | |
|----------|---------|-----------|-----------------|-----------|-----------------|---------|-------------------|---------|
| | 棟 数 | 床面積の合計 | 棟 数 | 床面積の合計 | 棟 数 | 床面積の合計 | 棟 数 | 床面積の合計 |
| | 棟 | ㎡ | | | | | | |
| 平成 2 3 年 | 30,435 | 7,942,066 | 26,956 | 4,708,976 | 74 | 59,329 | 272 | 287,981 |
| 2 4 | 30,388 | 7,823,303 | 26,865 | 4,926,754 | 55 | 35,239 | 264 | 199,325 |
| 2 5 | 32,806 | 9,052,797 | 29,093 | 5,376,164 | 46 | 34,519 | 269 | 191,553 |
| 2 6 | 28,275 | 8,423,489 | 24,410 | 4,494,934 | 55 | 49,202 | 298 | 406,154 |
| 平成 2 7 年 | 27,543 | 7,894,299 | 23,792 | 4,425,891 | 133 | 50,560 | 316 | 173,763 |
| 1 月 | 2,101 | 528,150 | 1,873 | 335,496 | 4 | 2,506 | 14 | 8,176 |
| 2 | 1,988 | 440,827 | 1,744 | 283,234 | 5 | 4,249 | 29 | 13,635 |
| 3 | 2,221 | 605,372 | 1,927 | 368,952 | 10 | 3,976 | 21 | 15,531 |
| 4 | 2,068 | 776,282 | 1,768 | 300,890 | 4 | 852 | 20 | 20,194 |
| 5 | 1,794 | 513,410 | 1,538 | 250,628 | 10 | 5,596 | 24 | 9,696 |
| 6 | 2,730 | 788,071 | 2,370 | 479,493 | 18 | 3,886 | 38 | 20,902 |
| 7 | 2,269 | 613,809 | 1,929 | 329,010 | 9 | 2,011 | 18 | 7,066 |
| 8 | 2,332 | 802,295 | 1,925 | 388,963 | 19 | 4,542 | 32 | 13,993 |
| 9 | 2,838 | 678,985 | 2,459 | 435,159 | 24 | 8,329 | 25 | 13,384 |
| 10 | 2,416 | 847,614 | 2,088 | 479,228 | 10 | 3,709 | 45 | 15,285 |
| 11 | 2,479 | 686,092 | 2,143 | 348,773 | 15 | 2,539 | 24 | 19,923 |
| 12 | 2,307 | 613,392 | 2,028 | 426,065 | 5 | 8,365 | 26 | 15,978 |
| | 産 業 用 | | | | | | | |
| | 運 輸 業 用 | | 卸 売 業 , 小 売 業 用 | | 金 融 業 , 保 険 業 用 | | 不 動 産 業 用 | |
| | 棟 数 | 床面積の合計 | 棟 数 | 床面積の合計 | 棟 数 | 床面積の合計 | 棟 数 | 床面積の合計 |
| | 棟 | ㎡ | | | | | | |
| 平成 2 3 年 | 178 | 374,822 | 546 | 558,890 | 37 | 16,314 | 222 | 155,391 |
| 2 4 | 121 | 314,124 | 616 | 355,950 | 41 | 70,948 | 229 | 205,877 |
| 2 5 | 158 | 658,618 | 600 | 640,604 | 43 | 31,979 | 185 | 148,435 |
| 2 6 | 146 | 216,973 | 637 | 805,056 | 27 | 19,483 | 178 | 59,685 |
| 平成 2 7 年 | 124 | 843,134 | 572 | 615,922 | 54 | 131,814 | 165 | 151,578 |
| 1 月 | 6 | 853 | 48 | 36,494 | 1 | 237 | 16 | 5,865 |
| 2 | 10 | 2,161 | 40 | 13,554 | 1 | 16 | 14 | 5,839 |
| 3 | 8 | 13,134 | 31 | 37,597 | 4 | 1,552 | 9 | 15,176 |
| 4 | 8 | 317,307 | 66 | 32,280 | - | - | 8 | 1,431 |
| 5 | 6 | 77,684 | 48 | 26,099 | 3 | 30,021 | 7 | 1,986 |
| 6 | 11 | 39,042 | 41 | 56,348 | 1 | 13,746 | 21 | 56,507 |
| 7 | 16 | 16,552 | 47 | 73,808 | 11 | 52,527 | 14 | 4,718 |
| 8 | 12 | 13,050 | 56 | 272,829 | 4 | 3,320 | 20 | 10,579 |
| 9 | 9 | 20,934 | 44 | 12,715 | 3 | 1,347 | 13 | 33,646 |
| 10 | 16 | 184,789 | 51 | 19,547 | 5 | 2,029 | 14 | 4,320 |
| 11 | 19 | 157,033 | 59 | 23,071 | 18 | 17,272 | 13 | 2,826 |
| 12 | 3 | 595 | 41 | 11,580 | 3 | 9,747 | 16 | 8,685 |

資料 国土交通省「建築着工統計調査」

7 - 6 月、種類別新設住宅(着工)

1) 調査の対象は延面積10㎡以上の建築物(改築を含む。)である。

| 年 月 | 総 数 | | 専 用 住 宅 | | 併 用 住 宅 | | そ の 他 の 住 宅 | |
|----------|--------|-----------|---------|-----------|---------|---------|-------------|--------|
| | 戸 数 | 床面積の合計 | 戸 数 | 床面積の合計 | 戸 数 | 床面積の合計 | 戸 数 | 床面積の合計 |
| | 戸 | ㎡ | | | | | | |
| 平成 2 3 年 | 58,427 | 4,819,049 | 58,165 | 4,790,076 | 184 | 23,669 | 78 | 5,304 |
| 2 4 | 61,617 | 5,017,057 | 59,965 | 4,929,082 | 1,651 | 87,945 | 1 | 30 |
| 2 5 | 69,335 | 5,407,698 | 67,980 | 5,330,638 | 1,355 | 77,060 | - | - |
| 2 6 | 64,528 | 4,708,952 | 63,191 | 4,629,143 | 1,337 | 79,809 | - | - |
| 平成 2 7 年 | 64,204 | 4,493,778 | 61,821 | 4,365,737 | 2,383 | 128,041 | - | - |
| 1 月 | 4,877 | 336,009 | 4,841 | 333,490 | 36 | 2,519 | - | - |
| 2 | 3,961 | 291,727 | 3,876 | 284,802 | 85 | 6,925 | - | - |
| 3 | 5,285 | 376,744 | 5,118 | 368,733 | 167 | 8,011 | - | - |
| 4 | 4,491 | 307,735 | 4,353 | 298,674 | 138 | 9,061 | - | - |
| 5 | 3,882 | 259,644 | 3,657 | 248,580 | 225 | 11,064 | - | - |
| 6 | 7,345 | 488,691 | 7,124 | 476,909 | 221 | 11,782 | - | - |
| 7 | 4,358 | 322,512 | 4,111 | 303,280 | 247 | 19,232 | - | - |
| 8 | 6,163 | 397,125 | 5,813 | 381,720 | 350 | 15,405 | - | - |
| 9 | 5,975 | 443,695 | 5,833 | 434,961 | 142 | 8,734 | - | - |
| 10 | 6,780 | 476,406 | 6,622 | 468,003 | 158 | 8,403 | - | - |
| 11 | 5,231 | 364,195 | 4,805 | 346,373 | 426 | 17,822 | - | - |
| 12 | 5,856 | 429,295 | 5,668 | 420,212 | 188 | 9,083 | - | - |

資料 国土交通省「住宅着工統計」

建築物（着工）

| 産 業 用 建 築 物 | | | | | | | | | | | |
|-------------|-----------|-------------|--------|------------------------|--------|---------|---------|----------------------------|--------|-------------|---------|
| 総 数 | | 農 林 水 産 業 用 | | 鉱 業、採石業、 砂利採取業、建設業用 | | 製 造 業 用 | | 電 気・ガ 斯・熱 供 給 ・ 水 道 業 用 | | 情 報 通 信 業 用 | |
| 棟 数 | 床面積の合計 | 棟 数 | 床面積の合計 | 棟 数 | 床面積の合計 | 棟 数 | 床面積の合計 | 棟 数 | 床面積の合計 | 棟 数 | 床面積の合計 |
| 3,133 | 2,885,780 | 33 | 3,884 | 53 | 27,648 | 371 | 340,970 | 65 | 25,523 | 24 | 28,340 |
| 3,204 | 2,661,985 | 45 | 4,205 | 91 | 13,054 | 412 | 323,060 | 72 | 41,558 | 22 | 14,325 |
| 3,398 | 3,450,561 | 39 | 5,466 | 91 | 23,673 | 409 | 376,692 | 41 | 12,924 | 26 | 37,625 |
| 3,512 | 3,473,199 | 42 | 4,124 | 92 | 36,589 | 430 | 317,210 | 61 | 34,095 | 36 | 241,525 |
| 3,302 | 3,244,085 | 49 | 6,574 | 73 | 38,952 | 390 | 256,895 | 67 | 33,289 | 31 | 62,125 |
| 210 | 181,972 | 3 | 71 | 9 | 15,253 | 20 | 13,064 | 4 | 1,700 | 2 | 15,243 |
| 210 | 139,709 | 3 | 170 | 5 | 1,450 | 26 | 13,332 | 8 | 618 | 3 | 501 |
| 263 | 216,913 | 6 | 369 | 7 | 1,639 | 37 | 28,811 | 2 | 5,986 | 3 | 943 |
| 276 | 454,346 | 1 | 30 | 5 | 1,061 | 42 | 10,659 | 11 | 9,573 | 2 | 1,561 |
| 222 | 247,490 | 3 | 205 | 4 | 441 | 24 | 26,455 | 8 | 4,660 | 9 | 1,337 |
| 304 | 283,790 | 5 | 777 | 12 | 9,943 | 37 | 24,232 | 8 | 5,012 | 2 | 243 |
| 313 | 275,722 | 6 | 435 | 7 | 2,055 | 45 | 40,965 | 11 | 2,782 | 1 | 1,666 |
| 356 | 394,797 | 1 | 41 | 4 | 566 | 22 | 10,407 | 5 | 1,450 | - | - |
| 330 | 222,113 | 5 | 479 | 7 | 1,323 | 47 | 50,401 | 1 | 33 | 2 | 655 |
| 273 | 349,392 | 3 | 211 | 4 | 1,117 | 27 | 10,528 | 3 | 646 | 2 | 317 |
| 297 | 314,857 | 6 | 2,930 | 8 | 3,308 | 34 | 11,277 | 4 | 649 | 3 | 742 |
| 248 | 162,984 | 7 | 856 | 1 | 796 | 29 | 16,764 | 2 | 180 | 2 | 38,917 |

| 建 築 物 | | | | | | | | | | | |
|-----------------------|---------|-----------|---------|-----------------|---------|---------------------|---------|-------|---------|-----------------------|--------|
| 宿 泊 業、飲 食 サ ー ビ ス 業 用 | | 医 療、福 祉 用 | | 教 育、学 習 支 援 業 用 | | そ の 他 の サ ー ビ ス 業 用 | | 公 務 用 | | 他 に 分 類 さ れ な い 建 築 物 | |
| 棟 数 | 床面積の合計 | 棟 数 | 床面積の合計 | 棟 数 | 床面積の合計 | 棟 数 | 床面積の合計 | 棟 数 | 床面積の合計 | 棟 数 | 床面積の合計 |
| 156 | 54,286 | 468 | 572,745 | 317 | 265,804 | 512 | 321,420 | 132 | 138,978 | 19 | 765 |
| 142 | 81,730 | 536 | 582,830 | 316 | 298,146 | 355 | 297,615 | 155 | 50,651 | 51 | 7,912 |
| 116 | 90,318 | 561 | 575,732 | 456 | 444,726 | 453 | 344,207 | 160 | 44,478 | 60 | 15,084 |
| 131 | 32,288 | 574 | 614,721 | 406 | 362,563 | 502 | 538,040 | 134 | 129,638 | 116 | 61,209 |
| 172 | 114,939 | 464 | 387,379 | 347 | 280,821 | 496 | 200,304 | 130 | 54,128 | 168 | 66,231 |
| 3 | 382 | 29 | 28,008 | 32 | 52,494 | 20 | 3,616 | 7 | 272 | 10 | 8,420 |
| 4 | 643 | 46 | 80,780 | 8 | 5,722 | 33 | 14,477 | 5 | 107 | 4 | 339 |
| 5 | 1,209 | 41 | 30,613 | 59 | 42,057 | 28 | 33,027 | 8 | 1,236 | 15 | 3,564 |
| 7 | 817 | 37 | 23,318 | 37 | 31,995 | 25 | 10,572 | 13 | 7,569 | 14 | 6,173 |
| 14 | 8,578 | 21 | 11,834 | 17 | 45,137 | 39 | 8,033 | 7 | 533 | 12 | 4,487 |
| 22 | 5,537 | 30 | 15,660 | 29 | 10,851 | 22 | 8,835 | 15 | 17,125 | 48 | 19,932 |
| 3 | 1,547 | 33 | 36,418 | 36 | 18,918 | 41 | 9,821 | 33 | 8,960 | 9 | 4,550 |
| 14 | 5,730 | 39 | 32,527 | 32 | 18,605 | 133 | 17,032 | 6 | 4,530 | 8 | 4,131 |
| 6 | 5,942 | 61 | 40,909 | 22 | 9,883 | 79 | 36,549 | 5 | 214 | 26 | 7,083 |
| 12 | 31,013 | 62 | 41,937 | 33 | 23,973 | 26 | 25,340 | 7 | 2,153 | 8 | 1,472 |
| 20 | 18,343 | 45 | 37,033 | 29 | 15,456 | 23 | 12,483 | 11 | 10,446 | 5 | 1,988 |
| 62 | 35,198 | 20 | 8,342 | 13 | 5,730 | 27 | 20,519 | 13 | 983 | 9 | 4,092 |

7 - 7 月、利用関係別新設住宅（着工）

1) 調査の対象は延面積10㎡以上の建築物（改築を含む。）である。
 ア) 建築主が自分で居住する目的で建築するもの イ) 建て売り又は分譲の目的で建築するもの。

| 年 月 | 総 数 | | ア) 持 ち 家 | | 貸 家 | | 給 与 住 宅 | | イ) 分 譲 住 宅 | |
|----------|--------|-----------|----------|-----------|--------|-----------|---------|--------|------------|-----------|
| | 戸 数 | 床面積の合計 | 戸 数 | 床面積の合計 | 戸 数 | 床面積の合計 | 戸 数 | 床面積の合計 | 戸 数 | 床面積の合計 |
| 平成 2 3 年 | 戸 | ㎡ | | | | | | | | |
| 2 3 | 58,427 | 4,819,049 | 11,388 | 1,389,884 | 20,586 | 1,060,549 | 985 | 61,953 | 25,468 | 2,306,663 |
| 2 4 | 61,617 | 5,017,057 | 11,433 | 1,379,781 | 22,137 | 1,069,217 | 106 | 8,449 | 27,941 | 2,559,610 |
| 2 5 | 69,335 | 5,407,698 | 12,708 | 1,542,981 | 27,114 | 1,264,433 | 155 | 13,086 | 29,358 | 2,587,198 |
| 2 6 | 64,528 | 4,708,952 | 9,963 | 1,208,610 | 29,104 | 1,319,741 | 280 | 14,458 | 25,181 | 2,166,143 |
| 平成 2 7 年 | 64,204 | 4,493,778 | 9,989 | 1,205,316 | 28,608 | 1,286,738 | 443 | 23,264 | 25,164 | 1,978,460 |
| 1 月 | 4,877 | 336,009 | 743 | 88,548 | 2,004 | 88,320 | 9 | 552 | 2,121 | 158,589 |
| 2 | 3,961 | 291,727 | 729 | 87,997 | 1,661 | 71,903 | 39 | 3,350 | 1,532 | 128,477 |
| 3 | 5,285 | 376,744 | 773 | 94,196 | 2,427 | 106,851 | 1 | 198 | 2,084 | 175,499 |
| 4 | 4,491 | 307,735 | 718 | 86,168 | 1,920 | 88,789 | 2 | 315 | 1,851 | 132,463 |
| 5 | 3,882 | 259,644 | 597 | 72,495 | 1,640 | 74,066 | 61 | 4,712 | 1,584 | 108,371 |
| 6 | 7,345 | 488,691 | 952 | 114,726 | 3,462 | 159,790 | 5 | 642 | 2,926 | 213,533 |
| 7 | 4,358 | 322,512 | 867 | 103,914 | 1,912 | 92,781 | 1 | 69 | 1,578 | 125,748 |
| 8 | 6,163 | 397,125 | 803 | 98,100 | 2,363 | 100,068 | 6 | 564 | 2,991 | 198,393 |
| 9 | 5,975 | 443,695 | 1,072 | 132,087 | 2,903 | 133,758 | 11 | 506 | 1,989 | 177,344 |
| 10 | 6,780 | 476,406 | 959 | 117,503 | 3,001 | 131,882 | 263 | 10,195 | 2,557 | 216,826 |
| 11 | 5,231 | 364,195 | 928 | 110,854 | 2,789 | 122,126 | 1 | 349 | 1,513 | 130,866 |
| 12 | 5,856 | 429,295 | 848 | 98,728 | 2,526 | 116,404 | 44 | 1,812 | 2,438 | 212,351 |

7 - 8 月、工事別建設住宅（着工）

1) 調査の対象は延面積10㎡以上の建築物（改築を含む。）である。

| 年 月 | 総 数 | | 新 設 | | そ の 他 | |
|---------|--------|-----------|--------|-----------|-------|---------|
| | 戸 数 | 床面積の合計 | 戸 数 | 床面積の合計 | 戸 数 | 床面積の合計 |
| 平成 23 年 | 59,893 | 4,926,254 | 58,427 | 4,819,049 | 1,466 | 107,205 |
| 24 | 62,997 | 5,093,626 | 61,617 | 5,017,057 | 1,380 | 76,569 |
| 25 | 71,080 | 5,521,460 | 69,335 | 5,407,698 | 1,745 | 113,762 |
| 26 | 66,236 | 4,801,193 | 64,528 | 4,708,952 | 1,708 | 92,241 |
| 平成 27 年 | 65,485 | 4,567,462 | 64,204 | 4,493,778 | 1,281 | 73,684 |
| 1 月 | 4,975 | 340,122 | 4,877 | 336,009 | 98 | 4,113 |
| 2 | 4,064 | 294,862 | 3,961 | 291,727 | 103 | 3,135 |
| 3 | 5,413 | 382,290 | 5,285 | 376,744 | 128 | 5,546 |
| 4 | 4,602 | 312,671 | 4,491 | 307,735 | 111 | 4,936 |
| 5 | 3,937 | 262,218 | 3,882 | 259,644 | 55 | 2,574 |
| 6 | 7,501 | 496,817 | 7,345 | 488,691 | 156 | 8,126 |
| 7 | 4,446 | 334,687 | 4,358 | 322,512 | 88 | 12,175 |
| 8 | 6,242 | 400,739 | 6,163 | 397,125 | 79 | 3,614 |
| 9 | 6,087 | 448,512 | 5,975 | 443,695 | 112 | 4,817 |
| 10 | 6,902 | 489,417 | 6,780 | 476,406 | 122 | 13,011 |
| 11 | 5,336 | 367,288 | 5,231 | 364,195 | 105 | 3,093 |
| 12 | 5,980 | 437,839 | 5,856 | 429,295 | 124 | 8,544 |

資料 国土交通省「住宅着工統計」

7 - 9 月、資金別新設住宅（着工）

1) 調査の対象は延面積10㎡以上の建築物（改築を含む。）である。

| 年 月 | 総 数 | | 民間資金による住宅 | | 公営住宅 | | 住宅金融公庫融資住宅 | | 都市再生機構建設住宅 | | そ の 他 | |
|---------|--------|-----------|-----------|-----------|-------|---------|------------|---------|------------|--------|-------|---------|
| | 戸 数 | 床面積の合計 | 戸 数 | 床面積の合計 | 戸 数 | 床面積の合計 | 戸 数 | 床面積の合計 | 戸 数 | 床面積の合計 | 戸 数 | 床面積の合計 |
| 平成 23 年 | 58,427 | 4,819,049 | 48,179 | 3,914,419 | 2,895 | 177,927 | 5,887 | 583,594 | - | - | 1,466 | 143,109 |
| 24 | 61,617 | 5,017,057 | 53,570 | 4,279,155 | 1,439 | 89,868 | 5,098 | 518,859 | 71 | 4,578 | 1,439 | 124,597 |
| 25 | 69,335 | 5,407,698 | 61,845 | 4,721,264 | 1,863 | 116,288 | 4,369 | 449,587 | - | - | 1,258 | 120,559 |
| 26 | 64,528 | 4,708,952 | 58,899 | 4,207,325 | 1,582 | 97,287 | 3,060 | 315,254 | - | - | 987 | 89,086 |
| 平成 27 年 | 64,204 | 4,493,778 | 58,316 | 3,985,204 | 905 | 54,612 | 3,400 | 347,214 | - | - | 1,583 | 106,748 |
| 1月 | 4,877 | 336,009 | 4,467 | 305,866 | 40 | 1,228 | 173 | 17,749 | - | - | 197 | 11,166 |
| 2 | 3,961 | 291,727 | 3,630 | 259,773 | 29 | 1,557 | 258 | 25,498 | - | - | 44 | 4,899 |
| 3 | 5,285 | 376,744 | 4,721 | 329,739 | 131 | 7,535 | 305 | 31,120 | - | - | 128 | 8,350 |
| 4 | 4,491 | 307,735 | 4,106 | 273,427 | - | - | 246 | 25,713 | - | - | 139 | 8,595 |
| 5 | 3,882 | 259,644 | 3,521 | 229,418 | 42 | 2,658 | 201 | 21,491 | - | - | 118 | 6,077 |
| 6 | 7,345 | 488,691 | 6,427 | 419,763 | 366 | 23,557 | 329 | 33,635 | - | - | 223 | 11,736 |
| 7 | 4,358 | 322,512 | 3,852 | 280,869 | 59 | 3,485 | 288 | 28,142 | - | - | 159 | 10,016 |
| 8 | 6,163 | 397,125 | 5,820 | 362,519 | 13 | 462 | 269 | 27,808 | - | - | 61 | 6,336 |
| 9 | 5,975 | 443,695 | 5,423 | 391,080 | 111 | 7,031 | 370 | 37,546 | - | - | 71 | 8,038 |
| 10 | 6,780 | 476,406 | 6,077 | 422,693 | 114 | 7,099 | 302 | 30,804 | - | - | 287 | 15,810 |
| 11 | 5,231 | 364,195 | 4,846 | 324,204 | - | - | 309 | 32,210 | - | - | 76 | 7,781 |
| 12 | 5,856 | 429,295 | 5,426 | 385,853 | - | - | 350 | 35,498 | - | - | 80 | 7,944 |

資料 国土交通省「住宅着工統計」

7-10 都市、月別新設住宅戸数（着工）

1) 調査の対象は延面積10㎡以上の建築物（改築を含む。）である。

| 市 郡 | 総 数 | | 1月 | 2月 | 3月 | 4月 | 5月 | 6月 | 7月 | 8月 | 9月 | 10月 | 11月 | 12月 |
|-------|-----------|--------|-------|-------|-------|-------|-------|-------|-------|-------|-------|-------|-------|-------|
| | 床面積の合計 | 戸数 | | | | | | | | | | | | |
| | ㎡ | 戸 | | | | | | | | | | | | |
| 平成23年 | 4,819,049 | 58,427 | 4,990 | 4,414 | 5,653 | 4,357 | 3,698 | 4,546 | 6,241 | 4,688 | 4,704 | 5,590 | 5,038 | 4,508 |
| 24 | 5,017,057 | 61,617 | 5,288 | 4,826 | 6,106 | 7,477 | 3,811 | 4,384 | 4,983 | 5,607 | 4,483 | 5,885 | 4,186 | 4,581 |
| 25 | 5,407,698 | 69,335 | 5,312 | 5,336 | 4,802 | 4,985 | 6,560 | 5,586 | 5,902 | 5,069 | 6,639 | 7,027 | 6,119 | 5,998 |
| 26 | 4,708,952 | 64,528 | 5,567 | 3,925 | 5,429 | 6,802 | 4,804 | 6,056 | 4,190 | 5,678 | 5,444 | 5,015 | 6,013 | 5,605 |
| 平成27年 | 4,493,778 | 64,204 | 4,877 | 3,961 | 5,285 | 4,491 | 3,882 | 7,345 | 4,358 | 6,163 | 5,975 | 6,780 | 5,231 | 5,856 |
| 大阪市地域 | 1,742,685 | 31,033 | 2,114 | 1,827 | 2,759 | 2,079 | 1,956 | 4,181 | 1,716 | 3,633 | 2,785 | 3,097 | 2,326 | 2,560 |
| 三島地域 | 575,631 | 7,468 | 522 | 560 | 338 | 776 | 713 | 493 | 764 | 459 | 705 | 667 | 524 | 947 |
| 豊能地域 | 347,100 | 4,195 | 357 | 147 | 385 | 128 | 94 | 343 | 246 | 260 | 281 | 845 | 604 | 505 |
| 北河内地域 | 465,046 | 5,422 | 424 | 382 | 539 | 381 | 269 | 546 | 390 | 444 | 492 | 611 | 426 | 518 |
| 中河内地域 | 359,800 | 4,472 | 589 | 272 | 322 | 251 | 390 | 411 | 293 | 328 | 566 | 299 | 367 | 384 |
| 南河内地域 | 244,756 | 2,698 | 172 | 190 | 266 | 163 | 78 | 350 | 201 | 239 | 305 | 209 | 281 | 244 |
| 泉北地域 | 520,781 | 6,384 | 549 | 377 | 456 | 532 | 281 | 804 | 499 | 620 | 519 | 759 | 509 | 479 |
| 泉南地域 | 237,979 | 2,532 | 150 | 206 | 220 | 181 | 101 | 217 | 249 | 180 | 322 | 293 | 194 | 219 |
| 大阪市 | 1,742,685 | 31,033 | 2,114 | 1,827 | 2,759 | 2,079 | 1,956 | 4,181 | 1,716 | 3,633 | 2,785 | 3,097 | 2,326 | 2,560 |
| 堺市 | 371,126 | 4,811 | 342 | 269 | 353 | 445 | 224 | 661 | 382 | 532 | 366 | 573 | 385 | 279 |
| 岸和田市 | 76,829 | 867 | 60 | 78 | 80 | 90 | 40 | 90 | 81 | 53 | 118 | 73 | 62 | 42 |
| 豊中市 | 203,739 | 2,576 | 194 | 82 | 164 | 67 | 7 | 248 | 17 | 77 | 200 | 665 | 460 | 395 |
| 池田市 | 58,497 | 787 | 80 | 20 | 113 | 26 | 26 | 20 | 116 | 72 | 33 | 168 | 61 | 52 |
| 吹田市 | 225,435 | 3,301 | 187 | 140 | 102 | 393 | 477 | 112 | 349 | 150 | 323 | 389 | 133 | 546 |
| 泉大津市 | 26,369 | 275 | 20 | 40 | 18 | 12 | 11 | 14 | 22 | 16 | 28 | 21 | 33 | 40 |
| 高槻市 | 154,103 | 1,697 | 191 | 145 | 79 | 196 | 135 | 125 | 244 | 99 | 130 | 99 | 95 | 159 |
| 貝塚市 | 31,099 | 312 | 18 | 23 | 31 | 17 | 7 | 31 | 36 | 21 | 54 | 36 | 20 | 18 |
| 守口市 | 53,372 | 740 | 35 | 68 | 43 | 48 | 37 | 85 | 82 | 51 | 47 | 47 | 33 | 164 |
| 枚方市 | 161,645 | 1,814 | 128 | 102 | 153 | 125 | 108 | 184 | 150 | 118 | 181 | 222 | 181 | 162 |
| 茨木市 | 133,130 | 1,714 | 106 | 101 | 112 | 121 | 93 | 179 | 136 | 165 | 187 | 143 | 194 | 177 |
| 八尾市 | 144,930 | 1,626 | 81 | 132 | 100 | 113 | 143 | 178 | 124 | 132 | 102 | 109 | 147 | 265 |
| 泉佐野市 | 58,195 | 685 | 15 | 57 | 40 | 27 | 29 | 23 | 59 | 59 | 78 | 125 | 65 | 108 |
| 富田林市 | 45,005 | 473 | 30 | 25 | 30 | 24 | 8 | 57 | 34 | 26 | 56 | 28 | 102 | 53 |
| 寝屋川市 | 65,447 | 687 | 93 | 64 | 52 | 67 | 38 | 46 | 53 | 37 | 80 | 41 | 65 | 51 |
| 河内長野市 | 36,219 | 359 | 30 | 19 | 99 | 16 | 6 | 59 | 18 | 16 | 41 | 18 | 11 | 26 |
| 松原市 | 50,844 | 628 | 38 | 32 | 68 | 46 | 29 | 72 | 38 | 105 | 77 | 42 | 42 | 39 |
| 大東市 | 54,960 | 634 | 115 | 65 | 68 | 33 | 18 | 64 | 33 | 51 | 61 | 38 | 45 | 43 |
| 和泉市 | 85,736 | 873 | 171 | 35 | 62 | 56 | 35 | 98 | 55 | 46 | 88 | 83 | 58 | 86 |
| 箕面市 | 81,319 | 804 | 81 | 44 | 105 | 34 | 58 | 73 | 111 | 109 | 46 | 8 | 81 | 54 |
| 柏原市 | 19,460 | 211 | 14 | 18 | 15 | 13 | 9 | 39 | 9 | 10 | 53 | 3 | 15 | 13 |
| 羽曳野市 | 44,555 | 499 | 27 | 28 | 24 | 32 | 19 | 69 | 59 | 34 | 38 | 58 | 45 | 66 |
| 門真市 | 63,338 | 855 | 10 | 18 | 158 | 65 | 40 | 81 | 13 | 140 | 51 | 203 | 53 | 23 |
| 摂津市 | 50,865 | 626 | 29 | 166 | 41 | 62 | 6 | 61 | 29 | 25 | 53 | 20 | 85 | 49 |
| 高石市 | 30,958 | 358 | 14 | 29 | 22 | 16 | 8 | 26 | 34 | 21 | 31 | 60 | 26 | 71 |
| 藤井寺市 | 26,346 | 313 | 10 | 38 | 11 | 24 | 10 | 45 | 21 | 35 | 31 | 30 | 39 | 19 |
| 東大阪市 | 195,410 | 2,635 | 494 | 122 | 207 | 125 | 238 | 194 | 160 | 186 | 411 | 187 | 205 | 106 |
| 泉南市 | 20,299 | 201 | 21 | 14 | 9 | 13 | 6 | 23 | 22 | 15 | 21 | 29 | 20 | 8 |
| 四條畷市 | 23,327 | 257 | 12 | 34 | 36 | 21 | 10 | 15 | 28 | 10 | 34 | 12 | 14 | 31 |
| 交野市 | 42,957 | 435 | 31 | 31 | 29 | 22 | 18 | 71 | 31 | 37 | 38 | 48 | 35 | 44 |
| 大阪狭山市 | 30,734 | 329 | 30 | 41 | 14 | 15 | 4 | 44 | 24 | 12 | 50 | 31 | 33 | 31 |
| 阪南市 | 20,721 | 190 | 9 | 11 | 33 | 13 | 4 | 26 | 22 | 10 | 18 | 10 | 12 | 22 |
| 島本町 | 12,098 | 130 | 9 | 8 | 4 | 4 | 2 | 16 | 6 | 20 | 12 | 16 | 17 | 16 |
| 豊能町 | 2,278 | 20 | 2 | 1 | 3 | - | 2 | 1 | 2 | 1 | 2 | 2 | 1 | 3 |
| 能勢町 | 1,267 | 8 | - | - | - | 1 | 1 | 1 | - | 1 | - | 2 | 1 | 1 |
| 忠岡町 | 6,592 | 67 | 2 | 4 | 1 | 3 | 3 | 5 | 6 | 5 | 6 | 22 | 7 | 3 |
| 熊取町 | 22,012 | 198 | 21 | 21 | 14 | 13 | 4 | 21 | 22 | 22 | 27 | 11 | 8 | 14 |
| 田尻町 | 4,454 | 41 | 4 | 1 | 10 | 4 | 5 | 2 | 3 | - | 2 | 4 | 3 | 3 |
| 岬町 | 4,370 | 38 | 2 | 1 | 3 | 4 | 6 | 1 | 4 | - | 4 | 5 | 4 | 4 |
| 太子町 | 3,385 | 28 | 1 | 2 | 3 | 5 | - | 3 | 3 | 2 | 6 | 1 | - | 2 |
| 河内町 | 7,474 | 67 | 6 | 5 | 16 | 1 | 2 | 1 | 4 | 8 | 6 | 1 | 9 | 8 |
| 千早赤阪村 | 194 | 2 | - | - | 1 | - | - | - | - | 1 | - | - | - | - |

資料 国土交通省「住宅着工統計」

7-11 市区別住宅数及び世帯数

1) 人口15千人未満の町村については表章の対象としていないため、大阪府の総数とは一致しない。
 2) 標本調査による推計値であるため、総数と内訳の合計とは必ずしも一致しない。(平成25年10月1日現在)

| 市 郡 | 住 宅 | | | | | | 世 帯 数 | | |
|-----------|-----------|-----------|-------------|---------|---------|-------|-----------|-----------|------------|
| | 総 数 | 居住世帯あり | 居 住 世 帯 な し | | | | 総 数 | 住宅に居住 | 住宅以外の建物に居住 |
| | | | 総 数 | 一時現在者のみ | 空 家 | 建 築 中 | | | |
| 総 数 | 4,586,000 | 3,882,400 | 703,600 | 21,000 | 678,800 | 3,800 | 3,905,500 | 3,902,800 | 2,700 |
| 市 部 | 4,525,740 | 3,828,690 | 697,050 | 20,900 | 672,440 | 3,710 | 3,836,830 | 3,834,230 | 2,600 |
| 大 阪 市 | 1,634,120 | 1,343,170 | 290,950 | 9,300 | 280,740 | 920 | 1,345,970 | 1,345,420 | 550 |
| 都 島 区 | 61,270 | 51,300 | 9,970 | 200 | 9,770 | - | 51,500 | 51,490 | 10 |
| 福 島 区 | 42,340 | 37,470 | 4,870 | 440 | 4,430 | - | 37,560 | 37,550 | 10 |
| 此 花 区 | 37,850 | 30,050 | 7,800 | 200 | 7,570 | 30 | 30,070 | 30,060 | 10 |
| 西 区 | 57,550 | 50,600 | 6,950 | 380 | 6,570 | - | 50,630 | 50,620 | 10 |
| 港 区 | 49,710 | 39,750 | 9,970 | 50 | 9,900 | 10 | 39,960 | 39,910 | 50 |
| 大 正 区 | 37,780 | 30,030 | 7,750 | 980 | 6,710 | 60 | 30,070 | 30,060 | 10 |
| 天 王 寺 区 | 44,110 | 37,410 | 6,700 | 400 | 6,300 | - | 37,430 | 37,410 | 20 |
| 浪 速 区 | 54,670 | 44,310 | 10,360 | 170 | 9,940 | 250 | 44,340 | 44,340 | - |
| 西 淀 川 区 | 53,570 | 43,480 | 10,090 | 150 | 9,930 | 10 | 43,660 | 43,620 | 40 |
| 東 淀 川 区 | 113,430 | 93,380 | 20,050 | 300 | 19,730 | 30 | 93,570 | 93,540 | 30 |
| 東 成 区 | 48,120 | 40,520 | 7,610 | 10 | 7,590 | 10 | 40,550 | 40,540 | 10 |
| 生 野 区 | 79,340 | 61,450 | 17,890 | - | 17,810 | 80 | 61,670 | 61,620 | 50 |
| 旭 区 | 56,670 | 44,260 | 12,400 | 280 | 12,100 | 20 | 44,290 | 44,280 | 10 |
| 城 東 区 | 89,180 | 76,740 | 12,440 | 680 | 11,670 | 90 | 76,910 | 76,900 | 10 |
| 阿 倍 野 区 | 63,120 | 51,210 | 11,910 | 620 | 11,220 | 70 | 51,360 | 51,350 | 10 |
| 住 吉 区 | 90,440 | 72,340 | 18,110 | 130 | 17,950 | 30 | 72,600 | 72,500 | 100 |
| 東 住 吉 区 | 77,720 | 59,130 | 18,590 | 60 | 18,510 | 20 | 59,300 | 59,260 | 40 |
| 西 成 区 | 95,250 | 70,570 | 24,680 | 1,940 | 22,630 | 110 | 70,730 | 70,700 | 30 |
| 淀 川 区 | 114,860 | 94,630 | 20,230 | 460 | 19,770 | - | 94,640 | 94,640 | - |
| 鶴 見 区 | 50,830 | 47,660 | 3,170 | - | 3,170 | - | 47,740 | 47,740 | - |
| 住 之 江 区 | 68,240 | 57,040 | 11,190 | 160 | 11,010 | 30 | 57,320 | 57,290 | 30 |
| 平 野 区 | 102,630 | 86,560 | 16,070 | 530 | 15,510 | 30 | 86,670 | 86,620 | 50 |
| 北 区 | 81,980 | 70,780 | 11,200 | 990 | 10,200 | 10 | 70,850 | 70,830 | 20 |
| 中 央 区 | 63,470 | 52,520 | 10,950 | 160 | 10,760 | 30 | 52,560 | 52,560 | - |
| 堺 市 | 406,300 | 350,670 | 55,630 | 1,320 | 53,840 | 470 | 354,080 | 353,830 | 250 |
| 堺 区 | 79,160 | 64,590 | 14,570 | 280 | 14,240 | 50 | 65,050 | 65,010 | 40 |
| 中 区 | 55,070 | 49,860 | 5,210 | 320 | 4,890 | - | 50,650 | 50,570 | 80 |
| 東 区 | 41,020 | 35,220 | 5,790 | 160 | 5,630 | 10 | 35,860 | 35,860 | 0 |
| 西 区 | 65,200 | 55,000 | 10,190 | 370 | 9,460 | 360 | 55,540 | 55,470 | 70 |
| 南 区 | 72,250 | 64,590 | 7,660 | 130 | 7,480 | 50 | 64,930 | 64,930 | - |
| 北 区 | 76,620 | 65,630 | 10,980 | 10 | 10,970 | - | 66,120 | 66,070 | 50 |
| 美 原 区 | 16,990 | 15,770 | 1,220 | 60 | 1,160 | - | 15,920 | 15,920 | - |
| 岸 和 田 市 | 88,970 | 75,860 | 13,120 | 280 | 12,680 | 160 | 76,540 | 76,480 | 60 |
| 豊 中 市 | 199,850 | 170,570 | 29,290 | 570 | 28,550 | 170 | 171,870 | 171,760 | 110 |
| 池 田 市 | 52,700 | 44,960 | 7,740 | 470 | 7,200 | 70 | 45,230 | 45,190 | 40 |
| 吹 田 市 | 185,160 | 157,980 | 27,180 | 620 | 26,440 | 120 | 158,730 | 158,600 | 130 |
| 泉 大 津 市 | 36,460 | 31,100 | 5,360 | 160 | 5,150 | 60 | 31,360 | 31,340 | 20 |
| 高 槻 市 | 159,880 | 143,210 | 16,670 | 370 | 16,060 | 230 | 144,660 | 144,340 | 320 |
| 貝 塚 市 | 39,620 | 33,580 | 6,040 | 140 | 5,810 | 100 | 34,150 | 34,080 | 70 |
| 守 口 市 | 78,280 | 65,800 | 12,480 | 190 | 12,250 | 40 | 65,950 | 65,940 | 10 |
| 枚 方 市 | 191,090 | 167,290 | 23,800 | 1,270 | 22,190 | 330 | 168,830 | 168,760 | 70 |
| 茨 木 市 | 126,980 | 114,010 | 12,960 | 510 | 12,370 | 80 | 115,100 | 114,980 | 120 |
| 八 尾 市 | 129,250 | 109,510 | 19,750 | 470 | 19,120 | 150 | 110,020 | 109,970 | 50 |
| 泉 佐 野 市 | 46,110 | 38,970 | 7,140 | 170 | 6,970 | - | 39,280 | 39,190 | 90 |
| 富 田 林 市 | 52,600 | 45,730 | 6,880 | 90 | 6,780 | - | 46,200 | 46,180 | 20 |
| 寝 屋 川 市 | 118,210 | 101,380 | 16,840 | 470 | 16,330 | 40 | 101,610 | 101,560 | 50 |
| 河 内 長 野 市 | 46,430 | 41,790 | 4,640 | 130 | 4,470 | 40 | 41,970 | 41,950 | 20 |
| 松 原 市 | 58,270 | 49,280 | 8,990 | 480 | 8,420 | 90 | 50,330 | 50,270 | 60 |
| 大 東 市 | 60,840 | 52,870 | 7,970 | 260 | 7,680 | 30 | 52,940 | 52,910 | 30 |
| 和 泉 市 | 78,460 | 69,990 | 8,470 | 340 | 8,050 | 70 | 71,010 | 70,940 | 70 |
| 箕 面 市 | 67,270 | 56,740 | 10,530 | 120 | 10,370 | 30 | 57,030 | 57,010 | 20 |
| 柏 原 市 | 34,200 | 29,220 | 4,980 | 210 | 4,770 | - | 29,370 | 29,340 | 30 |
| 羽 曳 野 市 | 49,500 | 42,180 | 7,320 | 260 | 6,950 | 110 | 42,560 | 42,500 | 60 |
| 門 真 市 | 70,300 | 57,720 | 12,580 | 350 | 12,200 | 30 | 58,000 | 57,930 | 70 |
| 摂 津 市 | 42,070 | 35,960 | 6,110 | 310 | 5,800 | - | 36,270 | 36,240 | 30 |
| 高 石 市 | 27,090 | 23,020 | 4,060 | 60 | 3,990 | 20 | 23,270 | 23,270 | - |
| 藤 井 寺 市 | 31,050 | 26,470 | 4,580 | 210 | 4,330 | 40 | 26,890 | 26,880 | 10 |
| 東 大 阪 市 | 265,950 | 221,320 | 44,630 | 1,140 | 43,300 | 190 | 222,410 | 222,290 | 120 |
| 泉 南 市 | 24,910 | 21,680 | 3,230 | 160 | 3,030 | 40 | 21,950 | 21,900 | 50 |
| 四 條 畷 市 | 25,520 | 20,810 | 4,710 | 70 | 4,630 | 20 | 20,890 | 20,870 | 20 |
| 交 野 市 | 30,540 | 27,650 | 2,890 | 90 | 2,740 | 60 | 28,070 | 28,040 | 30 |
| 大 阪 狭 山 市 | 27,060 | 23,090 | 3,970 | 210 | 3,750 | 10 | 23,320 | 23,310 | 10 |
| 阪 南 市 | 24,310 | 20,720 | 3,590 | 50 | 3,510 | 30 | 20,970 | 20,960 | 10 |
| 郡 部 | 60,260 | 53,710 | 6,550 | 100 | 6,360 | 90 | 54,120 | 54,050 | 70 |

7 - 1 2

住宅の所有関係、住宅の建て方別住宅に住む一般世帯数、一般世帯人員

ア) 住宅の建て方不詳を含む。

(各年10月1日現在)

| 区 分 | 単位 | ア)総数 | 住宅の所有関係 | | | | | | 住宅の建て方 | | | | |
|----------------------|---------|-----------|-----------|-----------|---------|----------------|-----------|---------|--------|-----------|---------|-----------|--------|
| | | | 主世帯 | 持ち家 | 公営の借家 | 都市機構・ 公社の借家 | 民営の借家 | 給与住宅 | 間借り | 一戸建 | 長屋建 | 共同住宅 | その他 |
| 平成22年 世帯数 世帯人員 | 世帯 人 | 3,782,575 | 3,744,042 | 2,079,020 | 241,943 | 132,523 | 1,213,213 | 77,343 | 38,533 | 1,502,046 | 221,739 | 2,047,799 | 10,317 |
| | | 8,678,484 | 8,603,491 | 5,629,480 | 512,601 | 277,710 | 2,018,797 | 164,903 | 74,993 | 4,215,576 | 450,904 | 3,989,271 | 21,761 |
| 平成27年 世帯数 世帯人員 | 世帯 人 | 3,867,305 | 3,834,368 | 2,178,770 | 228,312 | 123,242 | 1,232,340 | 71,704 | 32,937 | 1,609,978 | 131,821 | 2,117,810 | 7,696 |
| | | 8,615,377 | 8,555,227 | 5,701,423 | 453,102 | 243,148 | 2,013,844 | 143,710 | 60,150 | 4,315,062 | 256,283 | 4,028,757 | 15,275 |

資料 総務省「国勢調査報告」

7 - 1 3

事業主体別公共賃貸住宅建設戸数

1) ()及び[]内は、すべて内数である。
 ア) 災害用を含む。()内は特定公共賃貸住宅分戸数である。
 イ) 災害用公営住宅及び住宅地区改良法による改良住宅を含む。()内は特定公共賃貸住宅分戸数である。
 ウ) ()内は特定優良賃貸住宅分戸数、[]内は高齢者向け優良賃貸住宅(平成23年10月制度廃止)分戸数である。

| 年 度 | 総 数 | ア)大阪府 | イ)市町村 | 都市再生機構 | ウ) 地 方 住 宅 供 給 公 社 | |
|--------|-------|-------------|-------------|--------|--------------------|---------------|
| | | | | | 大 阪 府 | 大 阪 市 |
| 平成23年度 | 2,415 | 1,164 (-) | 1,148 (-) | - | 103 (-) [47] | - (-) [-] |
| 24 | 2,175 | 1,414 (-) | 727 (-) | 1 | 33 (-) | - (-) |
| 25 | 2,407 | 768 (-) | 1,299 (-) | 340 | - (-) | - (-) |
| 26 | 1,930 | 801 (-) | 1,129 (-) | - | - (-) | - (-) |
| 平成27年度 | 2,280 | 1,124 (-) | 1,156 (-) | - | - (-) | - (-) |

資料 大阪府住宅まちづくり部都市居住課

7 - 1 4

構造(2区分)別除却建築物

| 年 次 | 総 数 | | | う ち 居 住 | | | | | | | | |
|---------|-----------|----------------|------------|-----------|-------|----------------|------------|----------------|-------|----------------|------------|---------|
| | 建築物 の数 | 床の 面積 積計 | 建築物の 価額 | 総 数 | | | | うち老朽して危険があったため | | | | |
| | 棟 | m ² | 万円 | 建築物 の数 | 戸 数 | 床の 面積 積計 | 建築物の 価額 | 建築物 の数 | 戸 数 | 床の 面積 積計 | 建築物の 価額 | |
| 木 造 | 平成22年 | 3,042 | 325,805 | 315,384 | 2,937 | 3,395 | 305,791 | 297,742 | 1,002 | 1,420 | 108,666 | 100,261 |
| | 23 | 2,879 | 307,827 | 301,325 | 2,778 | 2,989 | 289,725 | 279,824 | 1,035 | 1,170 | 103,854 | 98,504 |
| | 24 | 2,715 | 298,833 | 283,230 | 2,595 | 2,853 | 278,188 | 265,862 | 898 | 1,106 | 94,904 | 74,088 |
| | 25 | 2,847 | 323,347 | 374,287 | 2,724 | 3,189 | 301,607 | 305,493 | 888 | 1,180 | 98,456 | 92,273 |
| | 平成26年 | 2,045 | 254,368 | 284,115 | 1,894 | 2,125 | 215,045 | 217,817 | 597 | 701 | 66,142 | 68,979 |
| 木 造 以 外 | 平成22年 | 1,040 | 722,112 | 1,498,039 | 395 | 2,643 | 163,755 | 170,030 | 74 | 584 | 39,107 | 37,646 |
| | 23 | 1,215 | 766,192 | 1,920,299 | 446 | 2,508 | 161,816 | 168,935 | 110 | 564 | 47,604 | 31,371 |
| | 24 | 1,215 | 766,192 | 1,920,299 | 446 | 2,508 | 161,816 | 168,935 | 110 | 564 | 47,604 | 31,371 |
| | 25 | 1,233 | 728,752 | 1,266,418 | 452 | 2,181 | 143,695 | 275,915 | 50 | 401 | 25,065 | 91,286 |
| | 平成26年 | 1,143 | 875,122 | 2,434,176 | 394 | 2,976 | 158,776 | 230,356 | 63 | 519 | 26,031 | 54,779 |

資料 国土交通省「建築統計年報」

7-15

市 町 村 別 公 共

1) () 内は、すべて内数である。
ア) () 内は特定優良賃貸住宅分戸数である。

| 市 町 村 | 総 数 | 府 営 住 宅 管 理 戸 数 | | | | | |
|-----------|---------|-----------------|-----|-------|--------|--------|-------------|
| | | 総 数 | 木 造 | 簡 耐 | 中 耐 | 高 層 | 特 定 公 共 住 宅 |
| 平成 23 年度 | 414,441 | 138,477 | 30 | 1,248 | 87,251 | 47,686 | 2,262 |
| 24 | 413,120 | 139,042 | - | 890 | 86,195 | 49,695 | 2,262 |
| 25 | 407,371 | 137,819 | - | 729 | 84,595 | 50,233 | 2,262 |
| 26 | 403,929 | 137,002 | - | 728 | 82,830 | 51,182 | 2,262 |
| 平成 27 年度 | 402,203 | 127,827 | - | 584 | 77,787 | 47,479 | 1,977 |
| 大 阪 市 地 域 | 153,233 | 4,314 | - | - | 1,287 | 3,027 | - |
| 三 島 地 域 | 46,139 | 21,852 | - | - | 14,148 | 7,272 | 432 |
| 北 河 内 地 域 | 22,573 | 6,031 | - | - | 4,890 | 1,141 | - |
| 中 河 内 地 域 | 39,874 | 24,512 | - | 16 | 16,001 | 8,111 | 384 |
| 南 河 内 地 域 | 18,690 | 10,521 | - | 4 | 3,981 | 5,981 | 555 |
| 泉 北 地 域 | 20,138 | 10,605 | - | 552 | 4,669 | 5,054 | 330 |
| 泉 南 地 域 | 76,507 | 33,662 | - | 12 | 22,224 | 11,338 | 88 |
| | 25,049 | 16,330 | - | - | 10,587 | 5,555 | 188 |
| 大 塚 市 | 153,233 | 4,314 | - | - | 1,287 | 3,027 | - |
| 岸 和 田 市 | 62,812 | 29,434 | - | 12 | 20,492 | 8,930 | - |
| 豊 中 市 | 7,463 | 5,466 | - | - | 2,077 | 3,332 | 57 |
| 池 田 市 | 17,275 | 5,376 | - | - | 4,305 | 1,071 | - |
| | 3,078 | 329 | - | - | 259 | 70 | - |
| 吹 田 市 | 21,470 | 9,982 | - | - | 5,718 | 3,977 | 287 |
| 大 津 市 | 3,673 | 1,457 | - | - | 391 | 978 | 88 |
| 高 槻 市 | 15,126 | 6,607 | - | - | 5,276 | 1,330 | 1 |
| 貝 塚 市 | 5,721 | 3,965 | - | - | 2,582 | 1,333 | 50 |
| 守 口 市 | 3,245 | 1,750 | - | - | 1,002 | 748 | - |
| 枚 方 市 | 15,184 | 7,989 | - | - | 5,002 | 2,887 | 100 |
| 茨 木 市 | 6,918 | 3,598 | - | - | 2,473 | 1,055 | 70 |
| 八 尾 市 | 6,681 | 3,981 | - | - | 1,758 | 1,668 | 555 |
| 泉 佐 野 市 | 4,551 | 3,495 | - | - | 3,116 | 298 | 81 |
| 富 田 市 | 9,282 | 3,064 | - | - | 980 | 2,024 | 60 |
| 寝 屋 川 市 | 8,532 | 4,845 | - | 16 | 3,262 | 1,497 | 70 |
| 河 内 長 野 市 | 3,825 | 2,158 | - | - | 1,529 | 359 | 270 |
| 松 原 市 | 2,130 | 1,641 | - | - | 174 | 1,467 | - |
| 大 東 市 | 4,471 | 3,153 | - | - | 1,354 | 1,625 | 174 |
| 和 泉 市 | 8,500 | 1,554 | - | - | 658 | 896 | - |
| 箕 面 市 | 2,165 | 326 | - | - | 326 | - | - |
| 柏 原 市 | 773 | 773 | - | - | 380 | 393 | - |
| 羽 曳 野 市 | 2,133 | 1,537 | - | 552 | 359 | 626 | - |
| 門 真 市 | 5,487 | 4,247 | - | - | 3,111 | 1,096 | 40 |
| 摂 津 市 | 1,528 | 1,101 | - | - | 117 | 910 | 74 |
| 高 石 市 | 1,231 | 969 | - | - | 630 | 339 | - |
| 藤 井 寺 市 | 1,136 | 765 | - | - | 187 | 578 | - |
| 東 大 阪 市 | 11,236 | 5,767 | - | 4 | 1,843 | 3,920 | - |
| 泉 南 市 | 3,390 | 734 | - | - | 540 | 194 | - |
| 四 條 畷 市 | 729 | 690 | - | - | 690 | - | - |
| 交 野 市 | 2,226 | 1,838 | - | - | 1,580 | 258 | - |
| 大 阪 狭 山 市 | 1,632 | 1,440 | - | - | 1,440 | - | - |
| | 2,228 | 1,698 | - | - | 1,630 | 68 | - |
| 島 本 町 | 1,097 | 564 | - | - | 564 | - | - |
| 豊 能 町 | 21 | - | - | - | - | - | - |
| 能 勢 町 | 34 | - | - | - | - | - | - |
| 忠 岡 町 | 291 | 248 | - | - | 53 | 195 | - |
| 熊 取 町 | 818 | 498 | - | - | 498 | - | - |
| 田 尻 町 | 446 | 354 | - | - | 24 | 330 | - |
| 岬 子 町 | 432 | 120 | - | - | 120 | - | - |
| 河 内 南 町 | - | - | - | - | - | - | - |
| 千 早 赤 阪 村 | - | - | - | - | - | - | - |

資料 大阪府住宅まちづくり部住宅経営室経営管理課、大阪府住宅まちづくり部都市居住課

7-16 都道府県別住宅数及び世帯数

1) 標本調査による推計値であるため、総数と内訳の合計とは必ずしも一致しない。

(各年10月1日現在)

| 都道府県 | 住宅数 | | | | | | 1km ² 当たり 住宅数 | 世帯数 | | | 1世帯 当たりの 住宅数 |
|-------|-------------------|-------------------|------------------|----------------|------------------|---------------|-----------------------------|-------------------|-------------------|--------------------|--------------------|
| | 総数 | 居住世帯 あり | 居住世帯なし | | | | | 総数 | 住宅に居住 | 住宅以外 の建物に 居住 | |
| | | | 総数 | 一時現在 者のみ | 空家 | 建築中 | | | | | |
| | 戸 | | | | | | | 世帯 | | | |
| 平成15年 | 53,890,900 | 46,862,900 | 7,027,900 | 325,900 | 6,593,300 | 108,800 | 143 | 47,255,300 | 47,164,900 | 90,400 | 1.14 |
| 20 | 57,586,000 | 49,598,300 | 7,987,600 | 326,400 | 7,567,900 | 93,300 | 152 | 49,973,200 | 49,894,500 | 78,700 | 1.15 |
| 平成25年 | 60,628,600 | 52,102,200 | 8,526,400 | 242,800 | 8,195,600 | 88,100 | 160 | 52,453,000 | 52,378,600 | 74,400 | 1.16 |
| 北海道 | 2,746,600 | 2,345,700 | 400,800 | 9,100 | 388,200 | 3,500 | 33 | 2,365,300 | 2,359,700 | 5,600 | 1.16 |
| 青森県 | 586,300 | 503,000 | 83,300 | 1,500 | 81,200 | 600 | 61 | 506,300 | 505,000 | 1,300 | 1.16 |
| 岩手県 | 552,100 | 472,800 | 79,300 | 2,400 | 76,300 | 600 | 36 | 475,000 | 473,800 | 1,200 | 1.16 |
| 宮城県 | 1,034,100 | 931,700 | 102,300 | 3,700 | 96,900 | 1,700 | 151 | 936,400 | 935,500 | 900 | 1.10 |
| 秋田県 | 446,900 | 389,000 | 57,900 | 900 | 56,600 | 400 | 38 | 390,900 | 390,000 | 900 | 1.14 |
| 山形県 | 431,900 | 383,900 | 48,000 | 1,300 | 46,100 | 600 | 65 | 385,500 | 384,600 | 900 | 1.12 |
| 福島県 | 782,300 | 686,000 | 96,300 | 3,100 | 91,800 | 1,400 | 57 | 689,600 | 688,500 | 1,100 | 1.13 |
| 茨城県 | 1,268,200 | 1,076,100 | 192,100 | 5,500 | 184,700 | 1,900 | 208 | 1,081,100 | 1,079,800 | 1,300 | 1.17 |
| 栃木県 | 879,000 | 730,200 | 148,800 | 4,000 | 143,400 | 1,400 | 137 | 735,300 | 734,000 | 1,300 | 1.20 |
| 群馬県 | 902,900 | 748,100 | 154,800 | 2,800 | 150,100 | 1,900 | 142 | 754,000 | 752,000 | 2,000 | 1.20 |
| 埼玉県 | 3,266,300 | 2,894,900 | 371,400 | 10,100 | 355,000 | 6,400 | 867 | 2,919,400 | 2,917,100 | 2,300 | 1.12 |
| 千葉県 | 2,896,200 | 2,517,000 | 379,200 | 8,500 | 367,200 | 3,400 | 570 | 2,529,900 | 2,527,500 | 2,400 | 1.14 |
| 東京都 | 7,359,400 | 6,472,600 | 886,800 | 60,200 | 817,100 | 9,500 | 3498 | 6,510,200 | 6,505,100 | 5,100 | 1.13 |
| 神奈川県 | 4,350,800 | 3,843,200 | 507,700 | 14,900 | 486,700 | 6,100 | 1801 | 3,875,700 | 3,871,500 | 4,200 | 1.12 |
| 新潟県 | 972,300 | 835,100 | 137,100 | 3,800 | 132,000 | 1,300 | 94 | 839,900 | 838,500 | 1,400 | 1.16 |
| 富山県 | 439,000 | 379,800 | 59,100 | 2,000 | 56,200 | 900 | 215 | 381,700 | 381,200 | 500 | 1.15 |
| 石川県 | 520,400 | 439,900 | 80,500 | 2,000 | 76,900 | 1,500 | 124 | 443,200 | 442,400 | 800 | 1.17 |
| 福井県 | 309,600 | 265,200 | 44,400 | 700 | 43,000 | 600 | 74 | 266,600 | 266,000 | 600 | 1.16 |
| 山梨県 | 422,100 | 326,700 | 95,400 | 2,000 | 92,900 | 500 | 100 | 328,500 | 327,900 | 600 | 1.28 |
| 長野県 | 982,200 | 783,200 | 199,000 | 3,300 | 194,000 | 1,700 | 75 | 789,100 | 786,200 | 2,900 | 1.24 |
| 岐阜県 | 878,400 | 739,400 | 138,900 | 4,000 | 133,400 | 1,600 | 90 | 744,200 | 743,100 | 1,100 | 1.18 |
| 静岡県 | 1,659,300 | 1,380,400 | 278,900 | 5,300 | 270,900 | 2,700 | 229 | 1,392,000 | 1,389,400 | 2,600 | 1.19 |
| 愛知県 | 3,439,000 | 2,996,700 | 442,300 | 12,200 | 422,000 | 8,100 | 672 | 3,020,700 | 3,017,100 | 3,600 | 1.14 |
| 三重県 | 831,200 | 699,400 | 131,700 | 2,000 | 128,500 | 1,200 | 144 | 702,200 | 701,000 | 1,200 | 1.18 |
| 滋賀県 | 602,500 | 521,500 | 81,000 | 2,000 | 77,800 | 1,200 | 160 | 524,200 | 523,500 | 700 | 1.15 |
| 京都府 | 1,320,300 | 1,135,000 | 185,200 | 7,700 | 175,300 | 2,200 | 286 | 1,140,800 | 1,139,600 | 1,200 | 1.16 |
| 大阪府 | 4,586,000 | 3,882,400 | 703,600 | 21,000 | 678,800 | 3,800 | 2412 | 3,905,500 | 3,902,800 | 2,700 | 1.17 |
| 兵庫県 | 2,733,700 | 2,368,300 | 365,400 | 6,400 | 356,500 | 2,600 | 326 | 2,384,600 | 2,381,900 | 2,700 | 1.15 |
| 奈良県 | 615,000 | 527,700 | 87,300 | 2,200 | 84,500 | 600 | 167 | 531,300 | 530,200 | 1,100 | 1.16 |
| 和歌山県 | 475,900 | 388,100 | 87,800 | 1,300 | 86,000 | 500 | 101 | 390,300 | 389,800 | 500 | 1.22 |
| 鳥取県 | 250,100 | 213,100 | 37,000 | 800 | 35,900 | 300 | 71 | 214,600 | 214,200 | 400 | 1.17 |
| 島根県 | 304,200 | 258,300 | 45,900 | 800 | 44,800 | 300 | 45 | 260,200 | 259,600 | 600 | 1.17 |
| 岡山県 | 885,300 | 740,400 | 144,900 | 2,500 | 140,100 | 2,200 | 126 | 746,800 | 745,200 | 1,600 | 1.19 |
| 広島県 | 1,393,500 | 1,166,700 | 226,800 | 3,700 | 221,300 | 1,800 | 164 | 1,176,200 | 1,174,200 | 2,000 | 1.18 |
| 山口県 | 706,400 | 588,800 | 117,700 | 2,400 | 114,400 | 800 | 116 | 594,200 | 593,000 | 1,200 | 1.19 |
| 徳島県 | 364,900 | 298,800 | 66,000 | 1,400 | 64,000 | 600 | 88 | 301,000 | 300,500 | 500 | 1.21 |
| 香川県 | 470,500 | 387,500 | 83,100 | 1,200 | 80,900 | 900 | 253 | 390,000 | 389,500 | 500 | 1.21 |
| 愛媛県 | 705,200 | 578,900 | 126,300 | 1,700 | 123,400 | 1,200 | 124 | 585,100 | 583,800 | 1,300 | 1.21 |
| 高知県 | 392,400 | 320,900 | 71,500 | 1,400 | 69,800 | 300 | 55 | 323,700 | 323,100 | 600 | 1.21 |
| 福岡県 | 2,492,700 | 2,163,200 | 329,500 | 8,100 | 316,800 | 4,600 | 514 | 2,175,400 | 2,172,900 | 2,500 | 1.15 |
| 佐賀県 | 338,200 | 293,300 | 44,900 | 900 | 43,300 | 700 | 139 | 294,600 | 293,800 | 800 | 1.15 |
| 長崎県 | 660,100 | 555,300 | 104,900 | 2,500 | 101,800 | 600 | 161 | 559,100 | 557,800 | 1,300 | 1.18 |
| 熊本県 | 804,300 | 687,200 | 117,200 | 1,300 | 114,800 | 1,000 | 111 | 692,400 | 690,600 | 1,800 | 1.16 |
| 大分県 | 569,500 | 477,300 | 92,100 | 1,800 | 89,900 | 400 | 112 | 480,200 | 478,600 | 1,600 | 1.19 |
| 宮崎県 | 533,900 | 458,200 | 75,800 | 1,000 | 74,200 | 500 | 79 | 460,900 | 460,100 | 800 | 1.16 |
| 鹿児島県 | 864,700 | 713,700 | 151,000 | 2,900 | 147,300 | 700 | 96 | 718,400 | 716,700 | 1,700 | 1.20 |
| 沖縄県 | 602,800 | 537,300 | 65,500 | 2,500 | 62,400 | 600 | 265 | 541,000 | 540,300 | 700 | 1.11 |