

第 17 章

教 育

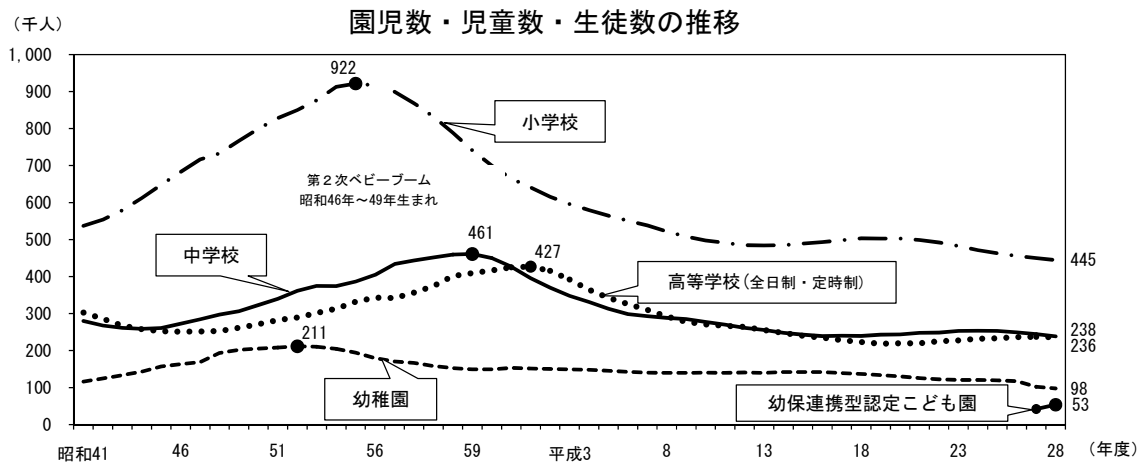
第17章 教 育

園児・児童・生徒数

高等学校(全日制・定時制)は9年ぶりに減少。幼保連携型認定こども園は増加

在学者数は、幼稚園、小学校、中学校及び高等学校(全日制・定時制)はともに全体としては減少傾向にあり、ピーク時の約半数となっています。平成28年度調査では、小学校は44万4,586人で8年連続減少、幼稚園は9万7,597人、中学校は23万8,200人でともに4年連続減少しています。高等学校(全日制・定時制)は23万5,580人で、8年連続増加から転じて減少しています。

昨年度、制度改正に伴って新たな調査対象となった幼保連携型認定こども園は5万3,496人で昨年より増加し、全国で一番多くなっています。幼保連携型認定子ども園へ移行した幼稚園もあり、幼稚園は昨年より4,498人減少しました。

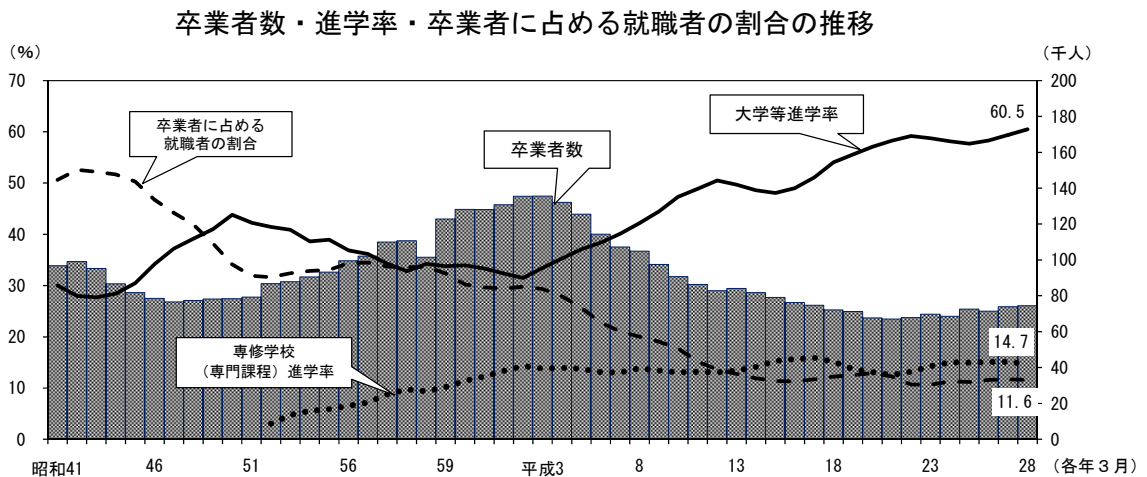


[表 17-1 参照]

卒業後の状況

高等学校(全日制・定時制)卒業者の大学等への進学率は60.5%で過去最高

平成28年度の高等学校(全日制・定時制)卒業者のうち大学等進学率は60.5%で、6割を超え過去最高となっています。また、専修学校(専門課程)進学率は14.7%、卒業者に占める就職者の割合は11.6%でともに前年と比べて減少しています。

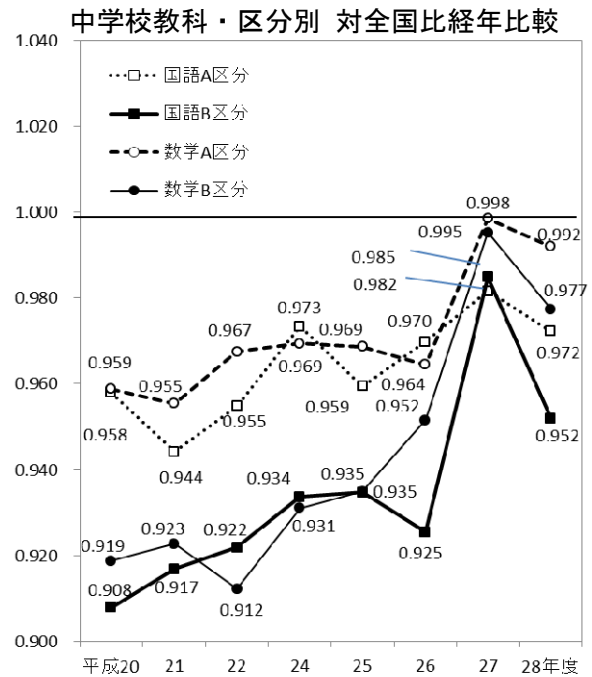
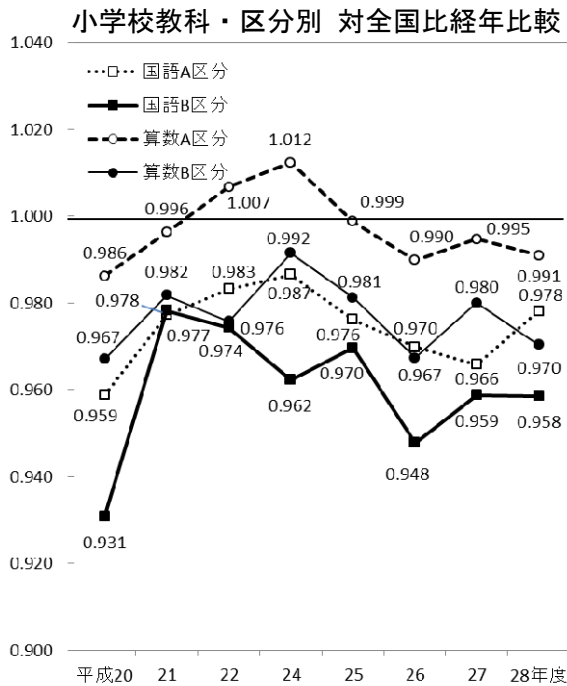


[表 17-15 参照]

小学校児童・中学校生徒の学力

小学校・中学校ともに全国との差が拡大

大阪府の小学校児童、中学校生徒の学力は、各年度の全国の平均正答率と、それに対する大阪府の各年度の平均正答率を比較すると、全国を下回っています。平成27年度は、小学校では、国語A区分を除く全ての区分で、中学校では、全ての区分で全国との差が縮小しましたが、平成28年度は、小学校では、国語A区分を除く全ての区分で、中学校では全ての区分で、全国との差が拡大しました。

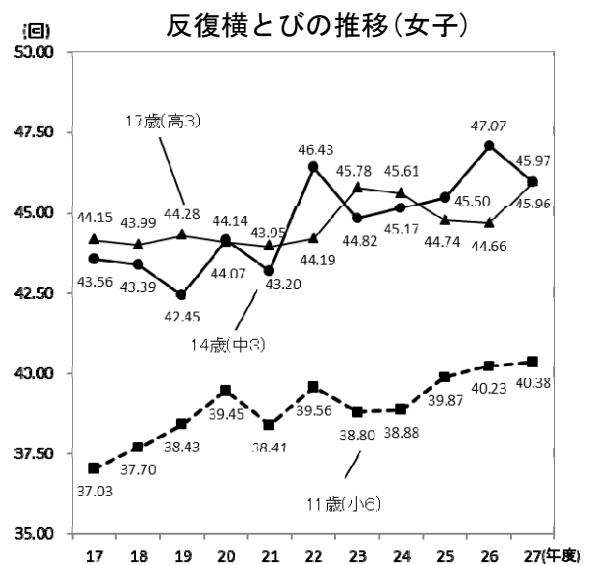
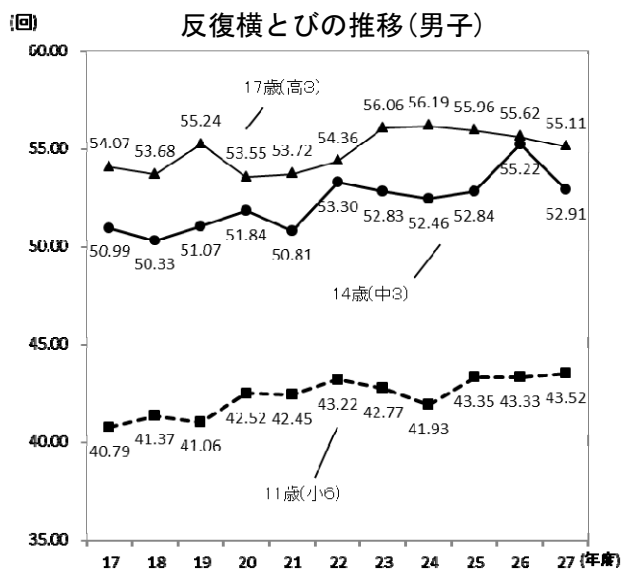


※対全国比経年比較の数値は、「大阪府平均正答率÷全国平均正答率」で算出
 ※調査は H20、21、25、26、27、28 が全数、H22、24 が抽出
 [表 17-22、大阪府教育センター「全国学力・学習状況調査大阪府結果概要」参照]

体力・運動能力

全国平均を下回る体力と運動能力

大阪府の小学校児童、中学校・高等学校生徒の体力テスト・運動能力テストでは、握力、50m走等ほとんどのテストにおいて大阪府が下回る結果となりました(表 17-24 参照)。反復横とびでは、男子の小学生、女子の小学生、中学生で前年より改善しました。



[表 17-24 参照]

17 - 1

学校種類、設置者別学校(園)数、
学級数、在学者数及び教職員数

1) 高等学校の学校数で、全日制・定時制ともに通信制課程を併置している2校については、「高等学校(全日制・定時制)」と「高等学校(通信制)」の双方に計上している。
ア) ()内は分校で内数である。
a) 統計表17-7参照

(平成28年5月1日現在)

区 分	ア) 学校数	学 級 数	在 学 者 数			教 員 数		職 員 数 (本務者)	教員(本務者) 1人当たりの 在学者数	
			総 数	男	女	本 務 者	兼 務 者			
幼 稚 園	(2)	679	4,006	97,597	49,009	48,588	6,741	1,181	970	14.5
国 立	1	1	6	149	74	75	10	3	1	14.9
公 立	(2)	308	843	18,312	9,365	8,947	1,619	292	102	11.3
私 立	370	3,157	79,136	39,570	39,566	5,112	886	867	867	15.5
幼保連携型認定子ども園		331	1,580	53,496	27,649	25,847	8,133	1,138	1,219	6.6
国 立	-	-	-	-	-	-	-	-	-	-
公 立	32	141	4,375	2,352	2,023	500	368	65	65	8.8
私 立	299	1,439	49,121	25,297	23,824	7,633	770	1,154	1,154	6.4
小 学 校	(4)	1,015	18,265	444,586	227,392	217,194	27,493	1,883	3,435	16.2
国 立	3	54	1,894	948	946	81	16	5	5	23.4
公 立	(4)	995	17,979	436,095	223,537	212,558	26,997	1,747	3,354	16.2
私 立	17	232	6,597	2,907	3,690	415	120	76	76	15.9
中 学 校	(1)	528	8,200	238,200	122,193	116,007	16,943	2,307	1,530	14.1
国 立	3	33	1,318	647	671	66	33	3	3	20.0
公 立	(1)	461	7,500	215,005	110,681	104,324	15,508	1,013	1,332	13.9
私 立	64	667	21,877	10,865	11,012	1,369	1,261	195	195	16.0
義務教育学校	1	25	588	284	304	45	5	3	3	13.1
国 立	前期課程	-	-	-	-	-	-	-	-	-
	後期課程	-	-	-	-	-	-	-	-	-
公 立	前期課程	1	25	417	201	216	45	5	3	13.1
	後期課程	-	-	171	83	88	-	-	-	-
私 立	前期課程	-	-	-	-	-	-	-	-	-
	後期課程	-	-	-	-	-	-	-	-	-
高等学校(全日制・定時制)	257	...	235,580	117,564	118,016	15,117	6,083	2,145	15.6	
国 立	1	...	1,338	673	665	83	48	3	3	16.1
公 立	161	...	138,708	66,546	72,162	9,919	2,870	1,119	1,119	14.0
(府立)	138	...	122,616	58,923	63,693	8,549	2,598	862	862	14.3
(市立)	23	...	16,092	7,623	8,469	1,370	272	257	257	11.7
私 立	95	...	95,534	50,345	45,189	5,115	3,165	1,023	1,023	18.7
高等学校(通信制)	10	...	a) 15,931	8,538	7,393	277	1,086	87	87	57.5
国 立	-	...	-	-	-	-	-	-	-	-
公 立	1	...	2,129	917	1,212	46	384	8	8	46.3
私 立	9	...	13,802	7,621	6,181	231	702	79	79	59.7
中等教育学校	1	...	620	410	210	44	13	1	1	14.1
国 立	前期課程	-	-	-	-	-	-	-	-	-
	後期課程	-	-	-	-	-	-	-	-	-
公 立	前期課程	-	-	-	-	-	-	-	-	-
	後期課程	-	-	-	-	-	-	-	-	-
私 立	前期課程	8	277	175	102	44	13	1	1	14.1
	後期課程	1	343	235	108	44	13	1	1	14.1
特別支援学校	(3)	51	2,300	9,215	6,064	3,151	5,321	518	436	1.7
国 立	1	9	55	35	20	30	6	1	1	1.8
公 立	(3)	50	2,291	9,160	6,029	3,131	5,291	512	435	1.7
(府立)	(2)	46	2,205	8,814	5,770	3,044	5,105	497	425	1.7
(市立)	(1)	4	86	346	259	87	186	15	10	1.9
私 立	-	-	-	-	-	-	-	-	-	-
大学・大学院	55	...	236,922	146,312	90,610	13,258	14,321	15,596	...	
国 立	2	...	29,324	18,925	10,399	3,466	1,204	3,222	...	
公 立	2	...	16,193	10,339	5,854	1,360	1,117	1,612	...	
私 立	51	...	191,405	117,048	74,357	8,432	12,000	10,762	...	
短期大学	25	...	11,448	918	10,530	643	1,651	364	...	
国 立	-	...	-	-	-	-	-	-	...	
公 立	-	...	-	-	-	-	-	-	...	
私 立	25	...	11,448	918	10,530	643	1,651	364	...	
高等専門学校	1	...	852	751	101	69	-	10	12.3	
国 立	-	...	-	-	-	-	-	-	-	
公 立	1	...	852	751	101	69	-	10	12.3	
私 立	-	...	-	-	-	-	-	-	-	
専修学校	224	...	71,912	31,116	40,796	3,872	10,551	1,677	18.6	
国 立	1	...	41	10	31	3	48	-	13.7	
公 立	1	...	66	19	47	2	24	2	33.0	
私 立	222	...	71,805	31,087	40,718	3,867	10,479	1,675	18.6	
各種学校	44	...	10,641	6,571	4,070	420	595	310	25.3	
国 立	-	...	-	-	-	-	-	-	-	
公 立	-	...	-	-	-	-	-	-	-	
私 立	44	...	10,641	6,571	4,070	420	595	310	25.3	

17-2 市町村別幼稚園の園数、在園者数及び教職員数等

ア) () 内は分園で内数である。

(各年5月1日現在)

市 町 村	ア) 園数	学 級 数	在 園 者 数			入 園 者 数	修 了 者 数	教 員 数		職 員 数 (本務者)	
			総 数	男	女			本 務 者	兼 務 者		
平成 24 年	(4)	780	4,835	120,743	61,011	59,732	45,239	44,714	7,629	1,244	1,105
25	(2)	774	4,806	119,145	60,271	58,874	43,778	44,969	7,618	1,290	1,110
26	(2)	766	4,734	116,952	58,937	58,015	42,804	44,935	7,596	1,429	1,078
27	(2)	693	4,149	102,095	51,222	50,873	36,750	43,860	6,758	1,192	949
平成 28 年	(2)	679	4,006	97,597	49,009	48,588	34,370	38,426	6,741	1,181	970
国 立		1	6	149	74	75	60	57	10	3	1
公 立	(2)	308	843	18,312	9,365	8,947	8,518	10,095	1,619	292	102
私 立		370	3,157	79,136	39,570	39,566	25,792	28,274	5,112	886	867
大 阪 市 地 域		182	1,076	26,233	13,208	13,025	9,161	9,624	1,846	272	292
三 島 地 域		98	619	16,426	8,195	8,231	6,070	6,484	989	249	124
豊 能 地 域		47	338	8,526	4,311	4,215	3,080	2,981	595	109	79
北 河 内 地 域		73	542	13,032	6,574	6,458	4,235	5,301	901	139	149
中 河 内 地 域		69	315	7,485	3,772	3,713	2,811	3,375	567	55	75
南 河 内 地 域	(2)	74	309	6,642	3,346	3,296	2,432	2,753	538	111	67
泉 北 地 域		76	564	13,694	6,836	6,858	4,431	5,551	897	142	156
泉 南 地 域		60	243	5,559	2,767	2,792	2,150	2,357	408	104	28
大 阪 市		182	1,076	26,233	13,208	13,025	9,161	9,624	1,846	272	292
堺 市		52	417	10,222	5,124	5,098	3,361	4,098	643	104	120
岸 和 田 市		26	71	1,805	890	915	814	764	114	28	4
豊 中 市		26	211	5,574	2,796	2,778	1,985	1,844	371	73	45
池 田 市		11	62	1,546	800	746	571	609	121	20	22
吹 田 市		33	252	7,016	3,502	3,514	2,536	2,546	402	53	52
泉 大 津 市		6	23	479	227	252	145	207	43	18	3
高 槻 市		30	127	3,379	1,661	1,718	1,302	1,491	244	54	19
貝 塚 市		13	40	727	351	376	271	335	72	15	5
守 口 市		11	57	1,226	646	580	372	505	113	11	20
枚 方 市		22	166	4,266	2,153	2,113	1,349	1,650	271	61	43
茨 木 市		26	179	4,452	2,271	2,181	1,633	1,809	251	118	42
八 尾 市		26	110	2,684	1,316	1,368	1,035	1,113	201	18	38
泉 佐 野 市		5	27	671	357	314	228	288	55	5	6
富 田 林 市		19	74	1,551	781	770	528	609	120	13	12
寝 屋 川 市		13	106	2,543	1,275	1,268	886	936	162	21	38
河 内 長 野 市		10	70	1,468	743	725	440	542	124	51	21
松 原 市		10	70	1,760	884	876	675	629	133	3	16
大 東 市		6	59	1,553	785	768	525	624	99	18	13
和 泉 市		13	108	2,698	1,331	1,367	821	1,102	178	20	33
箕 面 市		9	59	1,308	672	636	504	497	96	15	12
柏 原 市		8	41	950	486	464	334	361	65	6	11
羽 曳 野 市		15	42	854	413	441	390	440	68	34	15
門 真 市		8	70	1,642	807	835	508	846	112	24	19
摂 津 市		6	41	997	478	519	361	405	63	11	4
高 石 市		3	7	131	75	56	55	90	14	-	-
藤 井 寺 市	(2)	10	23	455	244	211	198	225	43	2	2
東 大 阪 市		35	164	3,851	1,970	1,881	1,442	1,901	301	31	26
泉 南 市		4	36	849	416	433	333	359	46	33	4
四 條 畷 市		4	24	500	261	239	183	218	47	2	5
交 野 市		9	60	1,302	647	655	412	522	97	2	11
大 阪 狭 山 市		5	12	251	125	126	109	185	19	-	-
大 阪 南 市		6	29	584	289	295	194	276	44	8	3
島 本 町		3	20	582	283	299	238	233	29	13	7
豊 能 町		1	6	98	43	55	20	31	7	1	-
能 勢 町		-	-	-	-	-	-	-	-	-	-
忠 岡 町		2	9	164	79	85	49	54	19	-	-
熊 取 町		2	26	682	350	332	225	249	48	6	4
田 尻 町		1	5	63	31	32	41	31	7	6	-
岬 町		3	9	178	83	95	44	55	22	3	2
太 子 町		2	9	156	75	81	47	59	13	7	1
河 南 町		2	6	104	54	50	32	47	13	-	-
千 早 赤 阪 村		1	3	43	27	16	13	17	5	1	-

17-3 市町村別幼保連携型認定こども園の園数、
在園者数及び教職員数等

ア) () 内は分園で内数である。

(各年5月1日現在)

市 町 村	ア) 園数	学 級 数	在 園 者 数			入 園 者 数	修 了 者 数	教 員 数		職 員 数 (本務者)
			総 数	男	女			本 務 者	兼 務 者	
平成 27 年	259	1,312	42,051	21,513	20,538	29,748	-	5,922	980	927
平成 28 年	331	1,580	53,496	27,649	25,847	14,779	10,069	8,133	1,138	1,219
国 立	-	-	-	-	-	-	-	-	-	-
公 立	32	141	4,375	2,352	2,023	2,234	1,295	500	368	65
私 立	299	1,439	49,121	25,297	23,824	12,545	8,774	7,633	770	1,154
大 阪 市 地 域	25	162	4,812	2,500	2,312	1,303	1,049	574	90	90
三 島 地 域	51	187	7,273	3,798	3,475	1,441	1,131	1,317	128	223
豊 能 地 域	42	223	6,820	3,562	3,258	3,011	1,927	772	433	110
北 河 内 地 域	29	167	5,474	2,777	2,697	1,494	1,120	730	96	111
中 河 内 地 域	37	189	6,173	3,125	3,048	2,589	693	983	43	108
南 河 内 地 域	8	33	1,060	508	552	413	148	199	-	31
泉 北 地 域	105	476	17,116	8,872	8,244	3,367	3,325	2,805	284	427
泉 南 地 域	34	143	4,768	2,507	2,261	1,161	676	753	64	119
大 阪 市	25	162	4,812	2,500	2,312	1,303	1,049	574	90	90
堺 市	76	324	12,086	6,296	5,790	2,210	2,356	2,145	156	314
岸 和 田 市	11	37	1,421	705	716	321	220	249	6	48
豊 中 市	36	171	5,541	2,933	2,608	2,687	1,540	633	395	89
池 田 市	1	12	290	149	141	81	67	22	18	2
吹 田 市	7	30	1,022	526	496	419	87	195	12	30
泉 大 津 市	9	40	1,433	732	701	150	303	184	29	26
高 槻 市	15	68	2,437	1,258	1,179	401	503	330	75	46
貝 塚 市	6	33	939	516	423	548	55	127	-	25
守 口 市	12	45	1,779	973	806	256	320	308	5	49
枚 方 市	4	60	1,706	819	887	427	550	129	62	13
茨 木 市	23	71	3,023	1,608	1,415	390	492	626	23	120
八 尾 市	15	54	1,907	975	932	799	58	423	14	57
泉 野 市	8	33	1,111	592	519	121	196	157	47	26
富 田 市	-	-	-	-	-	-	-	-	-	-
寝 屋 川 市	1	3	154	71	83	24	38	27	-	6
河 内 長 野 市	1	3	60	30	30	12	18	13	-	4
松 原 市	1	6	198	96	102	44	51	32	-	7
大 東 市	4	19	602	296	306	256	86	82	19	20
和 泉 市	12	70	2,154	1,108	1,046	707	338	290	56	55
箕 面 市	3	22	636	286	350	172	205	80	15	10
柏 原 市	-	-	-	-	-	-	-	-	-	-
羽 曳 野 市	1	3	150	62	88	85	-	31	-	2
門 真 市	7	36	1,093	546	547	522	96	162	10	16
摂 津 市	6	18	791	406	385	231	49	166	18	27
高 石 市	8	42	1,443	736	707	300	328	186	43	32
藤 井 寺 市	1	3	119	50	69	73	-	25	-	6
東 大 阪 市	22	135	4,266	2,150	2,116	1,790	635	560	29	51
泉 南 市	4	21	498	289	209	99	63	111	4	11
四 條 畷 市	1	4	140	72	68	9	30	22	-	7
交 野 市	-	-	-	-	-	-	-	-	-	-
大 阪 狭 山 市	4	18	533	270	263	199	79	98	-	12
阪 南 市	4	16	651	327	324	62	116	86	7	6
島 本 町	-	-	-	-	-	-	-	-	-	-
豊 能 町	1	4	79	47	32	13	23	11	-	1
勢 野 町	1	14	274	147	127	58	92	26	5	8
忠 岡 町	-	-	-	-	-	-	-	-	-	-
熊 取 町	1	3	148	78	70	10	26	23	-	3
田 尻 町	-	-	-	-	-	-	-	-	-	-
岬 町	-	-	-	-	-	-	-	-	-	-
太 子 町	-	-	-	-	-	-	-	-	-	-
河 南 町	-	-	-	-	-	-	-	-	-	-
千 早 赤 阪 村	-	-	-	-	-	-	-	-	-	-

資料 大阪府総務部統計課「大阪の学校統計」

17-4 市町村別小学校の学校数、児童数及び教職員数等

ア) () 内は分校で内数である。

(各年5月1日現在)

市 町 村	ア) 学校数	学 級 数				児 童 数			教 員 数		職 員 数 (本務者)	
		総 数	単式学級	複式学級	特別支援級	総 数	男	女	本 務 者	兼 務 者		
平成 2 4 年	(6)	1,039	18,073	15,057	24	2,992	471,301	241,601	229,700	26,973	1,952	4,120
2 5	(6)	1,036	18,179	14,905	27	3,247	463,068	237,198	225,870	27,133	1,865	3,939
2 6	(5)	1,033	18,204	14,697	27	3,480	455,633	233,112	222,521	27,215	1,865	3,849
2 7	(5)	1,027	18,234	14,504	22	3,708	449,927	230,160	219,767	27,436	1,799	3,566
平成 2 8 年	(4)	1,015	18,265	14,329	10	3,926	444,586	227,392	217,194	27,493	1,883	3,435
国 立		3	54	54	-	-	1,894	948	946	81	16	5
公 立	(4)	995	17,979	14,043	10	3,926	436,095	223,537	212,558	26,997	1,747	3,354
私 立		17	232	232	-	-	6,597	2,907	3,690	415	120	76
大 阪 市 地 域	(4)	305	4,864	3,822	5	1,037	117,193	59,927	57,266	7,436	578	1,451
三 島 地 域		124	2,541	1,939	5	597	62,058	31,897	30,161	3,731	232	412
豊 能 地 域		73	1,519	1,158	-	361	36,503	18,815	17,688	2,205	187	254
北 河 内 地 域		130	2,464	1,951	-	513	60,197	30,681	29,516	3,707	225	370
中 河 内 地 域		91	1,667	1,323	-	344	40,605	20,652	19,953	2,496	189	222
南 河 内 地 域		82	1,332	1,042	-	290	30,476	15,457	15,019	2,030	115	184
泉 北 地 域		133	2,575	2,063	-	512	65,770	33,617	32,153	3,851	259	310
泉 南 地 域		77	1,303	1,031	-	272	31,784	16,346	15,438	2,037	98	232
大 阪 市	(4)	305	4,864	3,822	5	1,037	117,193	59,927	57,266	7,436	578	1,451
堺 市		95	1,792	1,461	-	331	46,312	23,653	22,659	2,659	202	128
岸 和 田 市		24	423	344	-	79	10,865	5,573	5,292	654	37	115
豊 中 市		42	885	682	-	203	21,471	11,059	10,412	1,274	105	130
池 田 市		11	242	182	-	60	5,791	2,966	2,825	349	23	34
吹 田 市		36	782	611	-	171	20,490	10,485	10,005	1,146	57	147
泉 大 津 市		8	172	128	-	44	4,227	2,184	2,043	264	12	12
高 槻 市		42	827	634	-	193	18,991	9,798	9,193	1,215	80	109
貝 塚 市		11	212	169	-	43	5,414	2,791	2,623	331	20	45
守 口 市		15	255	192	-	63	5,893	2,980	2,913	401	25	21
枚 方 市		46	907	741	-	166	22,525	11,446	11,079	1,325	105	116
茨 木 市		32	661	496	5	160	16,382	8,435	7,947	952	72	111
八 尾 市		28	546	442	-	104	13,686	6,970	6,716	836	35	86
泉 佐 野 市		13	229	172	-	57	5,120	2,661	2,459	349	8	16
富 田 林 市		17	256	196	-	60	5,434	2,737	2,697	380	21	34
寝 屋 川 市		25	475	383	-	92	11,912	6,063	5,849	703	32	76
河 内 長 野 市		13	207	163	-	44	4,793	2,468	2,325	321	29	53
松 原 市		15	248	196	-	52	5,783	2,977	2,806	377	18	32
大 東 市		13	277	206	-	71	6,804	3,442	3,362	423	16	53
和 泉 市		21	441	342	-	99	11,197	5,708	5,489	676	32	144
箕 面 市		15	336	256	-	80	8,259	4,280	3,979	479	50	69
柏 原 市		11	146	118	-	28	3,384	1,701	1,683	231	14	22
羽 曳 野 市		14	254	192	-	62	5,832	2,919	2,913	379	22	22
門 真 市		14	245	192	-	53	5,588	2,844	2,744	396	18	66
摂 津 市		10	192	144	-	48	4,433	2,281	2,152	300	16	41
高 石 市		7	128	99	-	29	3,041	1,550	1,491	186	9	24
藤 井 寺 市		8	140	114	-	26	3,552	1,739	1,813	224	8	24
東 大 阪 市		52	975	763	-	212	23,535	11,981	11,554	1,429	140	114
泉 南 市		10	161	120	-	41	3,651	1,849	1,802	261	7	17
四 條 畷 市		7	133	98	-	35	3,193	1,677	1,516	194	16	17
交 野 市		10	172	139	-	33	4,282	2,229	2,053	265	13	21
大 阪 狭 山 市		7	133	109	-	24	3,309	1,690	1,619	196	10	8
阪 南 市		9	122	101	-	21	2,897	1,477	1,420	198	16	15
島 本 町		4	79	54	-	25	1,762	898	864	118	7	4
豊 能 町		4	38	26	-	12	641	326	315	69	7	5
能 勢 町		1	18	12	-	6	341	184	157	34	2	16
忠 岡 町		2	42	33	-	9	993	522	471	66	4	2
熊 取 町		5	100	81	-	19	2,676	1,377	1,299	154	5	7
田 尻 町		1	23	18	-	5	549	293	256	34	1	14
岬 町		4	33	26	-	7	612	325	287	56	4	3
太 子 町		2	31	25	-	6	743	391	352	49	2	4
河 南 町		4	47	35	-	12	803	421	382	75	4	5
千 早 赤 阪 村		2	16	12	-	4	227	115	112	29	1	2

17-5 市町村別中学校の学校数、生徒数及び教職員数等

ア) () 内は分校で内数である。

(各年5月1日現在)

市 町 村	ア) 学校数	学 級 数				生 徒 数			教 員 数		職 員 数 (本務者)	
		総 数	単式学級	複式学級	特別支援級 特学	総 数	男	女	本 務 者	兼 務 者		
平成 2 4 年	(1)	532	8,215	7,048	-	1,167	253,485	129,013	124,472	16,728	2,411	1,758
2 5	(1)	533	8,330	7,030	1	1,299	252,766	128,534	124,232	16,954	2,262	1,746
2 6	(1)	534	8,352	6,948	2	1,402	248,947	127,244	121,703	17,025	2,257	1,691
2 7	(1)	531	8,346	6,843	2	1,501	244,705	125,297	119,408	17,086	2,312	1,542
平成 2 8 年	(1)	528	8,200	6,629	1	1,570	238,200	122,193	116,007	16,943	2,307	1,530
国 立		3	33	33	-	-	1,318	647	671	66	33	3
公 立	(1)	461	7,500	5,929	1	1,570	215,005	110,681	104,324	15,508	1,013	1,332
私 立		64	667	667	-	-	21,877	10,865	11,012	1,369	1,261	195
大 阪 市 地 域	(1)	158	2,231	1,779	1	451	63,545	32,402	31,143	4,719	739	531
三 島 地 域		67	1,118	891	-	227	32,345	16,915	15,430	2,201	409	171
豊 能 地 域		40	630	495	-	135	17,777	8,977	8,800	1,276	252	160
北 河 内 地 域		68	1,115	924	-	191	33,578	17,363	16,215	2,279	295	174
中 河 内 地 域		50	773	632	-	141	22,150	11,367	10,783	1,586	154	115
南 河 内 地 域		43	617	500	-	117	17,445	8,840	8,605	1,313	144	120
泉 北 地 域		66	1,145	940	-	205	34,419	17,660	16,759	2,378	240	180
泉 南 地 域		36	571	468	-	103	16,941	8,669	8,272	1,191	74	79
大 阪 市	(1)	158	2,231	1,779	1	451	63,545	32,402	31,143	4,719	739	531
堺 市		47	782	637	-	145	23,131	11,842	11,289	1,624	161	103
岸 和 田 市		11	191	154	-	37	5,737	2,982	2,755	386	18	31
豊 中 市		21	353	280	-	73	10,267	5,216	5,051	696	135	99
池 田 市		6	103	81	-	22	3,002	1,507	1,495	214	19	15
吹 田 市		20	344	286	-	58	10,463	5,377	5,086	667	166	54
泉 大 津 市		3	75	62	-	13	2,351	1,223	1,128	143	7	7
高 槻 市		22	363	283	-	80	10,302	5,656	4,646	709	147	55
貝 塚 市		5	95	76	-	19	2,820	1,411	1,409	190	8	13
守 口 市		8	120	93	-	27	3,370	1,734	1,636	250	47	16
枚 方 市		21	360	310	-	50	11,244	5,940	5,304	725	97	42
茨 木 市		17	291	230	-	61	8,480	4,376	4,104	577	60	42
八 尾 市		16	249	204	-	45	7,118	3,620	3,498	523	43	45
泉 佐 野 市		5	94	76	-	18	2,775	1,479	1,296	197	9	6
富 田 林 市		10	131	103	-	28	3,372	1,702	1,670	277	32	32
寝 屋 川 市		14	219	185	-	34	6,757	3,388	3,369	443	57	42
河 内 長 野 市		8	109	90	-	19	3,169	1,588	1,581	233	54	32
松 原 市		7	112	91	-	21	3,257	1,668	1,589	235	10	21
大 東 市		10	154	127	-	27	4,544	2,333	2,211	323	48	31
和 泉 市		10	193	157	-	36	5,735	2,924	2,811	403	29	60
箕 面 市		10	145	114	-	31	3,853	1,890	1,963	288	96	38
柏 原 市		7	70	56	-	14	1,896	1,027	869	169	12	17
羽 曳 野 市		7	109	86	-	23	3,133	1,621	1,512	225	8	11
門 真 市		6	110	83	-	27	2,976	1,531	1,445	225	12	17
摂 津 市		6	88	69	-	19	2,332	1,126	1,206	182	36	17
高 石 市		5	80	70	-	10	2,695	1,412	1,283	174	42	9
藤 井 寺 市		4	63	53	-	10	1,826	870	956	134	16	11
東 大 阪 市		27	454	372	-	82	13,136	6,720	6,416	894	99	53
泉 南 市		4	64	56	-	8	2,003	1,004	999	137	5	11
四 條 畷 市		4	61	48	-	13	1,769	958	811	126	10	10
交 野 市		5	91	78	-	13	2,918	1,479	1,439	187	24	16
大 阪 狭 山 市		3	52	43	-	9	1,594	821	773	112	4	5
阪 南 市		5	51	43	-	8	1,514	743	771	117	8	8
島 本 町		2	32	23	-	9	768	380	388	66	-	3
豊 能 町		2	19	13	-	6	418	235	183	47	2	3
勢 岡 町		1	10	7	-	3	237	129	108	31	-	5
忠 岡 町		1	15	14	-	1	507	259	248	34	1	1
熊 取 町		4	51	43	-	8	1,431	735	696	105	25	3
田 尻 町		1	11	9	-	2	262	119	143	28	-	4
岬 町		1	14	11	-	3	399	196	203	31	1	3
太 子 町		2	21	18	-	3	573	314	259	49	17	5
河 南 町		1	14	12	-	2	423	204	219	31	1	2
千 早 赤 阪 村		1	6	4	-	2	98	52	46	17	2	1

17-6

市町村別高等学校（全日制・定時制）の
学校数、生徒数及び教職員数等

ア) 全日制、定時制ともに設置されている学科については、全日制、定時制それぞれには計上せず、全定併設に計上している。(各年5月1日現在)

市 町 村	学 校 数				ア) 学 科 数				生 徒 数						教 員 数		職 員 数 (本務者)
	校	全	定	併	校	全	定	全	全 日 制			定 時 制			本	兼	
									数	数	数	数	男	女			
平成 24 年	261	237	5	19	325	298	14	13	223,889	112,448	111,441	8,270	4,925	3,345	14,987	6,092	2,171
25	260	236	5	19	327	300	14	13	225,914	113,456	112,458	7,081	4,214	2,867	14,881	6,306	2,161
26	257	233	5	19	323	296	14	13	230,161	114,814	115,347	6,368	3,852	2,516	14,901	6,081	2,151
27	257	235	4	18	326	301	13	12	231,179	114,958	116,221	5,521	3,353	2,168	15,068	6,190	2,135
平成 28 年	257	235	4	18	329	304	13	12	230,755	114,594	116,161	4,825	2,970	1,855	15,117	6,083	2,145
国 立	1	1	-	-	1	1	-	-	1,338	673	665	-	-	-	83	48	3
公 立	161	139	4	18	211	186	13	12	133,883	63,576	70,307	4,825	2,970	1,855	9,919	2,870	1,119
(府立)	138	122	1	15	171	155	8	8	119,138	56,734	62,404	3,478	2,189	1,289	8,549	2,598	862
(市立)	23	17	3	3	40	31	5	4	14,745	6,842	7,903	1,347	781	566	1,370	272	257
私 立	95	95	-	-	117	117	-	-	95,534	50,345	45,189	-	-	-	5,115	3,165	1,023
大 阪 市 地 域	91	83	4	4	123	113	8	2	79,636	39,291	40,345	2,333	1,314	1,019	5,460	2,209	804
三 島 地 域	32	30	-	2	40	38	1	1	30,357	16,128	14,229	301	222	79	1,825	818	227
豊 能 地 域	20	18	-	2	24	22	1	1	16,921	7,829	9,092	394	226	168	1,100	505	177
北 河 内 地 域	28	27	-	1	33	32	-	1	27,927	12,802	14,495	357	221	136	1,593	625	260
中 河 内 地 域	22	20	-	2	27	25	-	2	20,526	10,902	9,624	199	127	72	1,372	536	196
南 河 内 地 域	20	19	-	1	25	24	1	-	17,023	8,788	8,235	276	201	75	1,082	459	146
泉 北 地 域	30	26	-	4	37	32	1	4	27,233	13,006	14,227	633	449	184	1,841	682	231
泉 南 地 域	14	12	-	2	20	18	1	1	11,762	5,848	5,914	332	210	122	844	249	104
大 阪 市	91	83	4	4	123	113	8	2	79,636	39,291	40,345	2,333	1,314	1,019	5,460	2,209	804
大 塚 市	23	20	-	3	30	26	1	3	20,687	10,067	10,620	507	355	152	1,414	528	181
岸 和 田 市	5	4	-	1	8	7	-	1	4,534	2,275	2,259	117	58	59	288	89	39
豊 中 市	9	8	-	1	11	10	-	1	10,272	4,963	5,309	174	108	66	615	251	84
池 田 市	5	5	-	-	5	5	-	-	3,872	1,445	2,427	-	-	-	252	110	44
吹 田 市	8	8	-	-	8	8	-	-	8,483	4,373	4,110	-	-	-	442	234	55
泉 大 津 市	1	1	-	-	1	1	-	-	982	413	569	-	-	-	57	16	5
高 槻 市	10	10	-	-	11	11	-	-	9,199	4,995	4,204	-	-	-	530	211	63
貝 塚 市	2	2	-	-	2	2	-	-	1,775	705	1,070	-	-	-	128	37	18
守 口 市	5	5	-	-	7	7	-	-	3,942	1,743	2,199	-	-	-	241	143	42
枚 方 市	8	8	-	-	9	9	-	-	8,342	4,238	4,104	-	-	-	458	173	61
茨 木 市	10	8	-	2	13	11	1	1	9,109	5,014	4,095	301	222	79	605	296	75
八 尾 市	5	5	-	-	5	5	-	-	4,251	2,054	2,197	-	-	-	271	80	32
泉 佐 野 市	3	2	-	1	5	4	1	-	2,614	1,418	1,196	215	152	63	213	66	21
富 田 林 市	5	5	-	-	5	5	-	-	3,998	1,937	2,061	-	-	-	245	89	24
寝 屋 川 市	5	4	-	1	5	4	-	1	4,047	1,654	2,393	357	221	136	254	114	31
河 内 長 野 市	4	4	-	-	6	6	-	-	3,489	1,513	1,976	-	-	-	214	98	28
松 原 市	4	4	-	-	6	6	-	-	4,682	2,515	2,167	-	-	-	264	116	51
大 東 市	5	5	-	-	6	6	-	-	6,186	2,981	3,205	-	-	-	337	127	82
和 泉 市	3	2	-	1	3	2	-	1	2,373	1,008	1,365	126	94	32	206	50	18
箕 面 市	5	4	-	1	7	6	1	-	2,622	1,327	1,295	220	118	102	207	127	40
柏 原 市	3	3	-	-	3	3	-	-	2,540	1,685	855	-	-	-	172	58	30
羽 曳 野 市	2	2	-	-	2	2	-	-	969	508	461	-	-	-	77	21	13
門 真 市	2	2	-	-	2	2	-	-	1,610	615	995	-	-	-	116	22	11
摂 津 市	3	3	-	-	7	7	-	-	2,848	1,461	1,387	-	-	-	189	61	28
高 石 市	3	3	-	-	3	3	-	-	3,191	1,518	1,673	-	-	-	164	88	27
藤 井 寺 市	3	2	-	1	4	3	1	-	2,251	1,311	940	276	201	75	195	84	21
東 大 阪 市	14	12	-	2	19	17	-	2	13,735	7,163	6,572	199	127	72	929	398	134
泉 南 市	1	1	-	-	1	1	-	-	699	248	451	-	-	-	48	18	6
四 條 畷 市	1	1	-	-	2	2	-	-	1,080	576	504	-	-	-	67	14	6
交 野 市	2	2	-	-	2	2	-	-	2,090	995	1,095	-	-	-	120	32	27
大 阪 狭 山 市	1	1	-	-	1	1	-	-	955	512	443	-	-	-	51	17	3
南 市	1	1	-	-	1	1	-	-	749	296	453	-	-	-	57	5	6
島 本 町	1	1	-	-	1	1	-	-	718	285	433	-	-	-	59	16	6
豊 能 町	-	-	-	-	-	-	-	-	-	-	-	-	-	-	-	-	-
勢 野 町	1	1	-	-	1	1	-	-	155	94	61	-	-	-	26	17	9
忠 岡 町	-	-	-	-	-	-	-	-	-	-	-	-	-	-	-	-	-
熊 取 町	1	1	-	-	1	1	-	-	767	542	225	-	-	-	46	24	8
田 尻 町	-	-	-	-	-	-	-	-	-	-	-	-	-	-	-	-	-
岬 町	1	1	-	-	2	2	-	-	624	364	260	-	-	-	64	10	6
岬 子 町	1	1	-	-	1	1	-	-	679	492	187	-	-	-	36	34	6
河 南 町	-	-	-	-	-	-	-	-	-	-	-	-	-	-	-	-	-
千 早 赤 阪 村	-	-	-	-	-	-	-	-	-	-	-	-	-	-	-	-	-

17-7 高等学校（通信制）の学校数、生徒数及び教職員数等

ア) 生徒数には、「他からの併修者」の数を含まない。

(各年5月1日現在)

区 分	学 校 数			協力校数	ア) 生 徒 数						教 員 数		職員数 (本務者)
	総 数	独 立	併 置		総 数			当 校 の 通 信 制 課 程 の 生 徒	他 か ら の 併 修 者	本 務 者	兼 務 者		
					計	男	女						
平成 24 年	7	6	1	76	16,453	9,060	7,393	16,453	2,263	233	1,333	76	
25	7	6	1	76	16,423	9,109	7,314	16,423	2,263	229	1,314	75	
26	8	7	1	77	16,578	9,137	7,441	16,578	1,861	266	1,121	82	
27	8	7	1	78	16,182	8,759	7,423	16,182	1,685	264	1,094	82	
平成 28 年	10	8	2	74	15,931	8,538	7,393	15,931	1,418	277	1,086	87	
国 立	-	-	-	-	-	-	-	-	-	-	-	-	
公 立	1	-	1	18	2,129	917	1,212	2,129	1,418	46	384	8	
私 立	9	8	1	56	13,802	7,621	6,181	13,802	-	231	702	79	

資料 大阪府総務部統計課「大阪の学校統計」

17-8 特別支援学校の学校数、在学者数及び教職員数等

ア) ()内は分校で内数である。

(各年5月1日現在)

区 分	ア) 学校数	学 級 数	在 学 者 数								教 員 数		職員数 (本務者)
			総 数			幼 稚 部	小 学 部	中 学 部	高 等 部	本 務 者	兼 務 者		
			計	男	女								
平成 24 年	(6)	44	2,025	8,416	5,387	3,029	146	1,951	2,245	4,074	4,637	422	486
25	(5)	46	2,080	8,560	5,481	3,079	139	2,009	2,336	4,076	4,764	456	481
26	(4)	47	2,173	8,831	5,686	3,145	134	2,048	2,496	4,153	4,938	471	466
27	(3)	51	2,248	9,047	5,853	3,194	105	2,094	2,593	4,255	5,169	515	490
平成 28 年	(3)	51	2,300	9,215	6,064	3,151	102	2,206	2,612	4,295	5,321	518	436
国 立		1	9	55	35	20	-	16	17	22	30	6	1
公 立	(3)	50	2,291	9,160	6,029	3,131	102	2,190	2,595	4,273	5,291	512	435
(府 立)	(2)	46	2,205	8,814	5,770	3,044	102	2,034	2,405	4,273	5,105	497	425
(市 立)	(1)	4	86	346	259	87	-	156	190	-	186	15	10
私 立		-	-	-	-	-	-	-	-	-	-	-	-

資料 大阪府総務部統計課「大阪の学校統計」

17-9 市町村別専修学校の学校数、生徒数及び教職員数等

(各年5月1日現在)

市 町 村	学 校 数	学 科 数	生 徒 数						教 員 数		職 員 数 (本務者)
			総 数			高等課程	専門課程	一般課程	本 務 者	兼 務 者	
			計	男	女						
平成 24 年	236	860	69,268	31,319	37,949	4,788	63,824	656	3,829	10,243	1,641
25	231	853	70,266	31,532	38,734	4,967	64,518	781	3,743	10,313	1,582
26	226	855	70,409	31,210	39,199	5,262	64,451	696	3,808	10,409	1,590
27	228	858	70,779	30,822	39,957	5,439	64,947	393	3,800	10,377	1,621
平成 28 年	224	851	71,912	31,116	40,796	5,451	66,031	430	3,872	10,551	1,677
国 立	1	1	41	10	31	-	41	-	3	48	-
公 立	1	1	66	19	47	-	66	-	2	24	2
私 立	222	849	71,805	31,087	40,718	5,451	65,924	430	3,867	10,479	1,675
大 阪 市 地 域	163	711	58,453	25,769	32,684	3,319	54,704	430	2,992	6,932	1,400
三 島 地 域	9	27	2,024	869	1,155	97	1,927	-	156	534	47
豊 能 地 域	6	29	1,640	543	1,097	-	1,640	-	71	409	39
北 河 内 地 域	10	12	2,195	932	1,263	789	1,406	-	145	656	41
中 河 内 地 域	5	6	596	128	468	53	543	-	50	208	12
南 河 内 地 域	4	7	1,225	539	686	-	1,225	-	83	284	18
泉 北 地 域	20	42	4,179	1,590	2,589	500	3,679	-	268	1,241	89
泉 南 地 域	7	17	1,600	746	854	693	907	-	107	287	31
大 阪 市	163	711	58,453	25,769	32,684	3,319	54,704	430	2,992	6,932	1,400
大 塚 市	16	34	3,255	1,313	1,942	420	2,835	-	218	1,103	66
岸 和 田 市	4	12	1,069	601	468	613	456	-	63	203	17
豊 中 市	5	26	1,579	514	1,065	-	1,579	-	55	340	33
池 田 市	-	-	-	-	-	-	-	-	-	-	-
吹 田 市	5	19	1,160	622	538	14	1,146	-	93	234	26
泉 大 津 市	3	5	762	220	542	80	682	-	34	110	17
高 槻 市	2	4	460	50	410	83	377	-	37	223	9
貝 塚 市	2	4	405	125	280	80	325	-	34	11	10
守 口 市	2	2	185	44	141	-	185	-	16	60	6
枚 方 市	6	7	1,728	742	986	789	939	-	107	464	29
茨 木 市	-	-	-	-	-	-	-	-	-	-	-
八 尾 市	-	-	-	-	-	-	-	-	-	-	-
泉 佐 野 市	1	1	126	20	106	-	126	-	10	73	4
富 田 林 市	1	1	108	-	108	-	108	-	11	63	2
寝 屋 川 市	-	-	-	-	-	-	-	-	-	-	-
河 内 長 野 市	1	1	244	22	222	-	244	-	14	88	6
松 原 市	-	-	-	-	-	-	-	-	-	-	-
大 東 市	-	-	-	-	-	-	-	-	-	-	-
和 泉 市	-	-	-	-	-	-	-	-	-	-	-
箕 面 市	1	3	61	29	32	-	61	-	16	69	6
柏 原 市	-	-	-	-	-	-	-	-	-	-	-
羽 曳 野 市	-	-	-	-	-	-	-	-	-	-	-
門 真 市	-	-	-	-	-	-	-	-	-	-	-
摂 津 市	1	2	194	156	38	-	194	-	12	24	6
高 石 市	1	3	162	57	105	-	162	-	16	28	6
藤 井 寺 市	-	-	-	-	-	-	-	-	-	-	-
東 大 阪 市	5	6	596	128	468	53	543	-	50	208	12
泉 南 市	-	-	-	-	-	-	-	-	-	-	-
四 條 畷 市	2	3	282	146	136	-	282	-	22	132	6
交 野 市	-	-	-	-	-	-	-	-	-	-	-
大 阪 狭 山 市	2	5	873	517	356	-	873	-	58	133	10
大 阪 南 市	-	-	-	-	-	-	-	-	-	-	-
島 本 町	1	2	210	41	169	-	210	-	14	53	6
豊 能 町	-	-	-	-	-	-	-	-	-	-	-
勢 町	-	-	-	-	-	-	-	-	-	-	-
忠 岡 町	-	-	-	-	-	-	-	-	-	-	-
熊 取 町	-	-	-	-	-	-	-	-	-	-	-
田 尻 町	-	-	-	-	-	-	-	-	-	-	-
岬 町	-	-	-	-	-	-	-	-	-	-	-
太 子 町	-	-	-	-	-	-	-	-	-	-	-
河 南 町	-	-	-	-	-	-	-	-	-	-	-
千 早 赤 阪 村	-	-	-	-	-	-	-	-	-	-	-

17-10 市町村別各種学校の学校数、生徒数及び教職員数等

(各年5月1日現在)

市 町 村	学 校 数	課 程 数	生 徒 数						教 員 数		職 員 数 (本務者)
			総 数			修 業 年 限 1 年 未 満 の 課 程	修 業 年 限 1 年 以 上 の 課 程	本 務 者	兼 務 者		
			計	男	女						
平成 24 年	51	69	9,589	5,960	3,629	975	8,614	397	504	267	
25	50	76	10,814	6,620	4,194	1,061	9,753	420	548	302	
26	45	71	10,790	6,708	4,082	1,278	9,512	406	522	299	
27	46	71	10,401	6,486	3,915	913	9,488	407	564	304	
平成 28 年	44	68	10,641	6,571	4,070	925	9,716	420	595	310	
国 立	-	-	-	-	-	-	-	-	-	-	
公 立	-	-	-	-	-	-	-	-	-	-	
私 立	44	68	10,641	6,571	4,070	925	9,716	420	595	310	
大 阪 市 地 域	26	47	7,689	4,920	2,769	154	7,535	263	421	217	
三 島 地 域	4	3	132	77	55	-	132	17	27	6	
豊 能 地 域	3	6	1,223	791	432	3	1,220	44	94	61	
北 河 内 地 域	1	-	-	-	-	-	-	-	-	-	
中 河 内 地 域	6	6	721	280	441	-	721	58	45	10	
南 河 内 地 域	1	2	764	454	310	764	-	36	-	16	
泉 北 地 域	3	4	112	49	63	4	108	2	8	-	
泉 南 地 域	-	-	-	-	-	-	-	-	-	-	
大 阪 市	26	47	7,689	4,920	2,769	154	7,535	263	421	217	
堺 市	3	4	112	49	63	4	108	2	8	-	
岸 和 田 市	-	-	-	-	-	-	-	-	-	-	
豊 中 市	1	1	905	661	244	-	905	12	72	58	
池 田 市	1	1	40	-	40	3	37	1	1	-	
吹 田 市	1	-	-	-	-	-	-	-	-	-	
泉 大 津 市	-	-	-	-	-	-	-	-	-	-	
高 槻 市	1	2	40	35	5	-	40	1	15	2	
貝 塚 市	-	-	-	-	-	-	-	-	-	-	
守 口 市	-	-	-	-	-	-	-	-	-	-	
枚 方 市	1	-	-	-	-	-	-	-	-	-	
茨 木 市	1	1	92	42	50	-	92	13	12	4	
八 尾 市	1	-	-	-	-	-	-	-	-	-	
泉 佐 野 市	-	-	-	-	-	-	-	-	-	-	
富 田 市	-	-	-	-	-	-	-	-	-	-	
寝 屋 川 市	-	-	-	-	-	-	-	-	-	-	
河 内 長 野 市	-	-	-	-	-	-	-	-	-	-	
松 原 市	1	2	764	454	310	764	-	36	-	16	
大 東 市	-	-	-	-	-	-	-	-	-	-	
和 泉 市	-	-	-	-	-	-	-	-	-	-	
箕 面 市	1	4	278	130	148	-	278	31	21	3	
柏 原 市	-	-	-	-	-	-	-	-	-	-	
羽 曳 野 市	-	-	-	-	-	-	-	-	-	-	
門 真 市	-	-	-	-	-	-	-	-	-	-	
摂 津 市	1	-	-	-	-	-	-	3	-	-	
高 石 市	-	-	-	-	-	-	-	-	-	-	
藤 井 寺 市	-	-	-	-	-	-	-	-	-	-	
東 大 阪 市	5	6	721	280	441	-	721	58	45	10	
泉 南 市	-	-	-	-	-	-	-	-	-	-	
四 條 畷 市	-	-	-	-	-	-	-	-	-	-	
交 野 市	-	-	-	-	-	-	-	-	-	-	
大 阪 狭 山 市	-	-	-	-	-	-	-	-	-	-	
大 阪 南 市	-	-	-	-	-	-	-	-	-	-	
島 本 町	-	-	-	-	-	-	-	-	-	-	
豊 能 町	-	-	-	-	-	-	-	-	-	-	
能 勢 町	-	-	-	-	-	-	-	-	-	-	
忠 岡 町	-	-	-	-	-	-	-	-	-	-	
熊 取 町	-	-	-	-	-	-	-	-	-	-	
田 尻 町	-	-	-	-	-	-	-	-	-	-	
岬 町	-	-	-	-	-	-	-	-	-	-	
大 河 子 町	-	-	-	-	-	-	-	-	-	-	
千 早 赤 阪 村	-	-	-	-	-	-	-	-	-	-	

17-11 大学・大学院の学校数、学生数及び教職員数

- 1) 「学校数」「教員数」「職員数」は、本部の所在地による。「学生数」は、学部・研究科の所在地による。
 2) 「学生数」総数は、学部学生・大学院生のほか、専攻科、別科及び科目等履修生等の学生を含む。
 3) 通信教育は含まない。

(各年5月1日現在)

区 分	学校数	学 生 数			教 員 数		職 員 数 (本務者)	
		総 数	男	女	本 務 者	兼 務 者		
		校	人					
平成 24年	56	226,725	144,462	82,263	12,956	13,921	14,120	
25年	56	227,051	143,616	83,435	12,994	14,060	14,462	
26年	57	226,651	142,361	84,290	13,128	14,437	14,745	
27年	55	233,423	145,904	87,519	13,208	14,393	15,068	
平成 28年	55	236,922	146,312	90,610	13,258	14,321	15,596	
国 立	2	29,324	18,925	10,399	3,466	1,204	3,222	
公 立	2	16,193	10,339	5,854	1,360	1,117	1,612	
私 立	51	191,405	117,048	74,357	8,432	12,000	10,762	

資料 大阪府総務部統計課「大阪の学校統計」

17-12 短期大学の学校数、学生数及び教職員数

- 1) 「学校数」「教員数」「職員数(本務者)」は、本部の所在地による。「学生数」は、学科の所在地による。
 2) 「学生数」総数は、本部学生のほか、専攻科、別科及び科目等履修生等の学生を含む。
 3) 通信教育は含まない。

(各年5月1日現在)

区 分	学校数	学 生 数			教 員 数		職 員 数 (本務者)
		総 数	男	女	本 務 者	兼 務 者	
		校	人				
平成 24年	30	12,666	1,515	11,151	710	1,835	410
25年	29	12,241	1,434	10,807	683	1,796	399
26年	27	12,212	1,268	10,944	665	1,729	388
27年	26	11,711	963	10,748	652	1,673	373
平成 28年	25	11,448	918	10,530	643	1,651	364
国 立	-	-	-	-	-	-	-
公 立	-	-	-	-	-	-	-
私 立	25	11,448	918	10,530	643	1,651	364

資料 大阪府総務部統計課「大阪の学校統計」

17-13 高等専門学校(ア)の学校数、学生数及び教職員数

- ア) 専攻科及び科目等履修生等の学生を含む。

(各年5月1日現在)

区 分	学校数	ア) 学 生 数			教 員 数		職 員 数 (本務者)
		総 数	男	女	本 務 者	兼 務 者	
		校	人				
平成 24年	1	1,010	911	99	77	-	12
25年	1	951	853	98	73	-	12
26年	1	909	810	99	71	-	12
27年	1	859	753	106	70	-	12
平成 28年	1	852	751	101	69	-	10
国 立	-	-	-	-	-	-	-
公 立	1	852	751	101	69	-	10
私 立	-	-	-	-	-	-	-

資料 大阪府総務部統計課「大阪の学校統計」

17 - 14 中学校の状況別卒業生数

ア) 高等学校、中等教育学校後期課程、特別支援学校高等部の本科・別科及び高等専門学校への進学者である。
また、進学しかつ就職した者を含む。 (各年5月1日現在)

区 分	卒 業 者 数	A		B	C		D	E
		ア) 高等学校等進学者		専 修 学 校 (高 等 課 程) 進 学 者	専 修 学 校 (一 般 課 程) 等 入 学 者		公 共 職 業 能 力 開 発 施 設 等 入 学 者	就 職 者
		うち通信制 課程を除く			専 修 学 校 (一 般 課 程)	各 種 学 校		
平成24年3月	83,243	81,606	79,899	404	77	88	23	330
25	83,617	82,050	80,083	398	82	69	12	339
26	85,560	83,807	81,724	487	69	75	14	401
27	83,664	82,146	80,014	402	66	90	4	358
平成28年3月	82,869	81,497	79,149	328	79	83	7	267
男	42,265	41,519	40,257	188	31	32	7	197
女	40,604	39,978	38,892	140	48	51	-	70
国 立	438	438	438	-	-	-	-	-
公 立	74,849	73,503	71,192	321	76	82	7	266
私 立	7,582	7,556	7,519	7	3	1	-	1

区 分	左 記 以 外 の	不 詳 ・ 死 亡 の	A の うち 他 府 県 へ の 進 学 者 (再 掲)	F A、B、C、Dのうち 就 職 し て い る 者 (再 掲)				就 職 者 総 数 (E + F)	進 学 率 (A / 卒 業 者 総 数 × 100)	卒 業 者 に 占 め る 就 職 者 の 割 合 ([E + F] / 卒 業 者 総 数 × 100)
				A の うち	B の うち	C の うち	D の うち			
平成24年3月	708	7	2,602	15	-	1	-	346	98.0	0.4
25	664	3	2,622	21	-	-	-	360	98.1	0.4
26	705	2	3,001	16	1	-	-	418	98.0	0.5
27	593	5	2,851	11	-	-	-	369	98.2	0.4
平成28年3月	599	9	2,917	19	-	-	-	286	98.3	0.3
男	284	7	1,910	13	-	-	-	210	98.2	0.5
女	315	2	1,007	6	-	-	-	76	98.5	0.2
国 立	-	-	34	-	-	-	-	-	100.0	-
公 立	589	5	2,737	19	-	-	-	285	98.2	0.4
私 立	10	4	146	-	-	-	-	1	99.7	0.0

資料 大阪府総務部統計課「大阪の学校統計」

17 - 15

高等学校（全日制・定時制）の状況別卒業生数

ア) 大学の学部・通信教育部・別科、短期大学の本科・通信教育部・別科、高等学校の専攻科及び特別支援学校高等部の専攻科への進学者である。
また、進学しかつ就職した者を含む。

イ) 就職のみした者を計上。A～Dのうち就職している者は、再掲欄Fに計上。

本調査では、「正規の職員」及び「正規の職員等でない者」の把握を平成27年度調査から実施している。

ウ) 雇用期間が1年未満又は雇用期間の長さにかかわらず短時間勤務の者。

(各年5月1日現在)

区 分	卒 業 者 数	A		B	C		D	E		ウ) 一時的な仕事に就いた者
		ア) 大学等進学者		専修学校(専門課程)進学者	専修学校(一般課程)等入 学		公共職業能力開発施設等入 学	イ) 就職者		
		うち通信教育部を除く			専修学校(一般課程)等	各種学校		正規の職員等	正規の職員等でない者	
平成24年3月	68,556	39,863	39,846	10,289	997	3,534	174	7,738		1,772
25	72,506	41,805	41,785	10,852	924	3,802	185	8,105		1,802
26	71,422	41,669	41,655	10,768	722	4,165	180	8,285		1,508
27	73,852	43,896	43,869	11,155	750	3,842	190	8,509	98	1,132
平成28年3月	74,413	45,013	44,992	10,949	957	3,770	156	8,528	80	960
男	37,165	21,708	21,697	4,156	666	2,615	127	5,350	28	270
女	37,248	23,305	23,295	6,793	291	1,155	29	3,178	52	690
全 日 制	73,089	44,839	44,824	10,719	957	3,764	154	8,059	72	786
定 時 制	1,324	174	168	230	-	6	2	469	8	174
国 立	435	277	277	1	-	106	3	-	-	-
公 立	42,884	22,044	22,029	8,005	476	1,773	123	7,224	69	854
(府 立)	37,875	19,929	19,916	7,059	470	1,744	112	5,674	67	811
(市 立)	5,009	2,115	2,113	946	6	29	11	1,550	2	43
私 立	31,094	22,692	22,686	2,943	481	1,891	30	1,304	11	106

区 分	左記以外 の	不詳・死亡 者	F		就職者総数 (E+F)	進学率 (A/卒業生総数 ×100)	卒業者に 占める就職者 の割合 (〔E+F〕/卒業生 総数×100)	
			A、B、C、Dのうち 就職している者(再掲)	正規の職員等 でない者				
平成24年3月	4,169	20	8		7,746	464	58.1	11.3
25	4,999	32	7		8,112	490	57.7	11.2
26	4,112	13	11		8,296	502	58.3	11.6
27	4,267	13	5	1	8,613	549	59.4	11.7
平成28年3月	3,978	22	4	2	8,614	635	60.5	11.6
男	2,244	1	-	1	5,379	485	58.4	14.5
女	1,734	21	4	1	3,235	150	62.6	8.7
全 日 制	3,717	22	4	1	8,136	626	61.3	11.1
定 時 制	261	-	-	1	478	9	13.1	36.1
国 立	48	-	-	-	-	-	63.7	-
公 立	2,312	4	4	2	7,299	483	51.4	17.0
(府 立)	2,009	-	3	2	5,746	384	52.6	15.2
(市 立)	303	4	1	-	1,553	99	42.2	31.0
私 立	1,618	18	-	-	1,315	152	73.0	4.2

資料 大阪府総務部統計課「大阪の学校統計」

17 - 16 高等学校（全日制・定時制）卒業者の産業別就職者数

ア) 大学等進学者、専修学校（専門課程）進学者、専修学校（一般課程）等入学者及び公共職業能力開発施設等入学者のうち、就職している者を含む。 (各年5月1日現在)

区 分	ア) 総数	農 業、 林 業	漁 業	鉱 業、 石 業、 採 取 業	建 設 業	製 造 業	電 気・ 熱 水 給 給 道 業	情 報 通 信 業	運 輸 業、 郵 便 業	卸 売 業、 小 売 業	金 融 業、 保 険 業
平成24年3月	7,746	13	1	1	537	2,977	88	72	468	1,135	15
25	8,112	8	3	3	590	2,714	119	78	558	1,138	21
26	8,296	13	1	5	600	2,971	103	58	560	1,232	18
27	8,613	24	5	2	645	3,036	65	75	657	1,260	13
平成28年3月	8,614	26	6	2	639	3,017	71	68	671	1,388	31
全 日 制	8,136	26	6	2	606	2,868	56	63	628	1,329	30
定 時 制	478	-	-	-	33	149	15	5	43	59	1

区 分	不 動 産 業、 物 賃 貸 業	学 術 研 究、 専 門 ・ 技 術 サ ー ビ ス 業	宿 泊 業、 飲 食 サ ー ビ ス 業	生 活 関 連 サ ー ビ ス 業	連 帯 業 支 援 業	教 育、 習 業	医 療、 福 祉	複 合 サ ー ビ ス 業	サ ー ビ ス 業	公 務	左 記 以 外 の も の
平成24年3月	56	123	472	324	62	578	48	367	227	182	
25	55	126	599	349	22	699	73	441	311	205	
26	65	155	603	306	16	680	43	378	358	131	
27	64	95	598	351	37	636	36	444	391	179	
平成28年3月	61	182	580	407	31	484	47	397	331	175	
全 日 制	59	159	555	380	30	439	40	375	327	158	
定 時 制	2	23	25	27	1	45	7	22	4	17	

資料 大阪府総務部統計課「大阪の学校統計」

17-17 高等学校（全日制・定時制）卒業者の職業別就職者数

ア) 大学等進学者、専修学校（専門課程）進学者、専修学校（一般課程）等入学者及び公共職業能力開発施設等入学者のうち、就職している者を含む。 (各年5月1日現在)

区 分	ア)											
	総 数	専門的・ 技術的職業 従事者	事 務 従事者	販 売 従事者	サ ー ビ ス 従事者	保 安 職 業 従事者	農 林 漁 業 従事者	生 産 工 程 従事者	輸 送 ・ 建 設 機 械 運 転 従事者	運 搬 掃 掃 従事者	左記以外 の も の	
平成24年3月	7,746	601	706	1,017	1,235	177	20	2,865	260	330	196	339
25	8,112	633	686	995	1,506	259	16	2,717	334	306	277	383
26	8,296	575	730	1,021	1,515	284	18	2,853	293	396	325	286
27	8,613	563	710	1,008	1,496	322	28	3,027	320	403	391	345
平成28年3月	8,614	634	834	1,147	1,355	287	29	2,936	357	370	362	303
全 日 制	8,136	598	811	1,089	1,262	278	29	2,773	331	350	335	280
定 時 制	478	36	23	58	93	9	-	163	26	20	27	23

資料 大阪府総務部統計課「大阪の学校統計」

17-18 高等学校（通信制）の状況別卒業生数

ア) 大学の学部・通信教育部・別科、短期大学の本科・通信教育部・別科、高等学校の専攻科及び特別支援学校高等部の専攻科への進学者である。また、進学しかつ就職した者を含む。

イ) 就職のみした者を計上している。A及びBの進学者、C及びDの入学者のうち就職している者は、再掲欄Fに計上している。 (各年5月1日現在)

区 分	卒 業 者 数	A										就職者数 (E+F)	進学率 (A/卒業者 総数 ×100)	卒業者に 占める 割合 (〔E+F〕/ 卒業者総数 ×100)				
		A) 大学等 進 学 者		B 専 修 学 校 (専 門 課 程) 進 学 者		C 専 修 学 校 (一 般 課 程) 入 学 者		D 公 共 職 業 能 力 開 発 設 施 等 入 学 者		E 左 記 以 外 の 者	F 不 詳 ・ 死 亡 者				A, B, C, Dのうち 就職している者 (再掲)			
		通 信 教 育 部 を 除 く	専 修 学 校 (専 門 課 程) 等	専 修 学 校 (一 般 課 程) 等	各 種 学 校	Aの うち	Bの うち	Cの うち	Dの うち									
平成23年度間	4,844	845	824	1,060	9	54	53	778	2,014	31	-	1	-	-	779	17.4	16.1	
24	4,871	740	727	1,078	13	50	43	761	2,116	70	-	-	-	-	761	15.2	15.6	
25	5,004	772	755	1,023	12	49	29	876	2,236	7	4	-	-	-	880	15.4	17.6	
26	5,053	766	749	1,064	52	121	61	1,038	1,914	37	-	-	-	-	1,038	15.2	20.5	
平成27年度間	4,757	796	783	1,052	40	71	70	1,102	1,626	-	-	-	-	-	1,102	16.7	23.2	
男	2,581	454	450	590	22	44	49	640	782	-	-	-	-	-	640	17.6	24.8	
女	2,176	342	333	462	18	27	21	462	844	-	-	-	-	-	462	15.7	21.2	
国 立	-	-	-	-	-	-	-	-	-	-	-	-	-	-	-	-	-	
公 立	324	29	24	27	2	-	1	123	142	-	-	-	-	-	123	9.0	38.0	
私 立	4,433	767	759	1,025	38	71	69	979	1,484	-	-	-	-	-	979	17.3	22.1	

資料 大阪府総務部統計課「大阪の学校統計」

17 - 19

特別支援学校の状況別卒業生数

ア) 中学部においては、高等学校、中等教育学校後期課程、特別支援学校高等部の本科・別科及び高等専門学校への進学者である。
 高等部においては、大学の学部・通信教育部・別科、短期大学の本科・通信教育部・別科、高等学校の専攻科及び特別支援学校
 高等部の専攻科への進学者である。
 また、進学し就職した者を含む。

イ) 就職のみした者を計上している。B、C、Dのうち就職している者は、再掲欄Fに計上している。

(各年5月1日現在)

区 分	卒業生数	A	B	C	D	E	不詳・死亡者	F			Eのうち 社会福祉等 施設入者 (再掲)	進学率 (A/卒業生 総数 ×100)	卒業生に 占める割合 ([D+F]/ 卒業生総数 ×100)
		ア) 進学者	専学 校学 修等者	公職業 共力開 能施設 入学等 者	イ) 就職者	左記 以外の 記者		A, B, Cのうち 就職している者 (再掲)					
								Aの うち	Bの うち	Cの うち			
中 学 部													
平成24年3月	698	688	5	-	-	4	1	-	-	-	-	98.6	-
25	719	715	1	-	-	3	-	-	-	-	-	99.4	-
26	735	723	5	-	1	5	1	-	-	-	2	98.4	0.1
27	782	776	3	-	1	2	-	-	-	-	1	99.2	0.1
平成28年3月	836	826	7	-	1	2	-	-	-	-	-	98.8	0.1
高 等 部													
平成24年3月	1,113	30	1	46	211	825	-	-	-	-	792	2.7	19.0
25	1,287	17	3	61	258	946	2	-	-	-	891	1.3	20.0
26	1,261	18	4	52	262	921	4	-	-	-	893	1.4	20.8
27	1,278	20	4	45	287	920	2	-	-	-	873	1.6	22.5
平成28年3月	1,381	28	6	35	298	1,006	8	-	-	-	913	2.0	21.6

資料 大阪府総務部統計課「大阪の学校統計」

17 - 20

不就学学齢児童生徒数

(各年5月1日現在)

区 分	学 齢 児 童 (6 歳 ~ 1 1 歳)				学 齢 生 徒 (1 2 歳 ~ 1 4 歳)			
	就学免除者	就学猶予者	1年以上 居所不明者数	学 齢 児 童 死 亡 者 数 (前年度間)	就学免除者	就学猶予者	1年以上 居所不明者数	学 齢 生 徒 死 亡 者 数 (前年度間)
平成24年	49	8	115	19	29	8	34	20
25	65	1	66	14	24	9	30	14
26	63	1	31	18	33	6	23	19
27	60	-	12	18	33	2	4	12
平成28年	57	-	4	14	24	1	4	13

資料 大阪府総務部統計課「大阪の学校統計」

17 - 21

学校種類別建物面積及び土地面積

(1) 公立学校の建物面積及び土地面積

(各年5月1日現在)

区 分	学 校 数	建物(校舎)面積(設置者所有)				土地面積(設置者所有)			
		総面積	構 造 別			総面積	用 途 別		
			鉄筋	木造	鉄骨その他		建物敷地	運動場敷地	実験実習地その他
	校	m ²							
平成24年	2,059	10,856,038	10,345,896	26,433	483,709	30,422,554	14,952,192	14,305,861	1,164,501
平成25年	2,027	10,876,345	10,368,519	26,292	481,534	30,436,632	14,938,270	14,330,700	1,167,662
平成26年	2,012	10,904,872	10,391,601	25,376	487,895	30,442,035	14,936,195	14,339,528	1,166,312
平成27年	2,011	10,896,049	10,378,864	25,141	492,044	30,493,183	14,952,225	14,371,462	1,169,496
平成28年	1,988	10,923,055	10,388,372	25,212	509,471	30,541,984	15,011,808	14,365,522	1,164,654
幼稚園	320	275,714	191,100	13,602	71,012	761,032	422,205	319,108	19,719
小学校	995	5,307,455	5,185,057	8,394	114,004	14,242,134	7,053,232	6,728,716	460,186
中学校	462	2,960,705	2,886,236	2,388	72,081	9,216,401	4,253,850	4,660,030	302,521
高等学校	161	1,964,051	1,738,601	714	224,736	5,535,516	2,758,236	2,412,512	364,768
特別支援学校	50	415,130	387,378	114	27,638	786,901	524,285	245,156	17,460

資料 大阪府教育庁施設財務課「公立学校施設台帳」

(2) 私立学校の建物面積

(各年5月1日現在)

区 分	学 校 数	総面積	設置者所有(用途別)				借 用	(再掲)設置者所有(構造別)		
			計	校 舎	屋内運動場 (講堂を含む)	寄 宿 舎		木 造	鉄筋コンクリート造	鉄骨造・その他
	校	m ²								
平成24年	617	2,406,989	2,393,031	1,984,881	356,406	51,744	13,958	12,584	1,924,631	455,816
25年	616	2,425,588	2,411,842	1,999,605	359,510	52,727	13,746	13,643	1,943,913	454,286
26年	617	2,450,747	2,435,245	2,023,780	358,765	52,700	15,502	14,064	1,942,008	479,173
27年	788	2,965,113	2,933,981	2,511,902	370,147	51,932	31,132	16,735	2,375,195	542,051
平成28年	846	2,893,038	2,849,051	2,427,269	369,348	52,434	43,987	22,086	2,232,676	594,289
幼稚園	370	558,589	553,485	527,618	25,096	771	5,104	10,955	300,408	242,122
幼保連携型認定こども園	299	525,491	494,415	483,081	11,334	-	31,076	8,945	352,610	132,860
小学校	17	108,759	108,759	91,505	17,254	-	-	114	97,171	11,474
中学校	64	205,136	205,136	179,565	21,994	3,577	-	111	164,630	40,395
高等学校	95	1,490,587	1,482,780	1,141,314	293,380	48,086	7,807	1,961	1,313,515	167,304
中等教育学校	1	4,476	4,476	4,186	290	-	-	-	4,342	134
特別支援学校	-	-	-	-	-	-	-	-	-	-

資料 大阪府総務部統計課「大阪の学校統計」

(3) 私立学校の土地面積

(各年5月1日現在)

区 分	総面積	設置者所有(用途別)				借 用(用途別)			
		計	屋外運動場	実験実習地	建物敷地・その他	計	屋外運動場	実験実習地	建物敷地・その他
	m ²								
平成24年	4,904,001	4,583,776	2,264,536	163,644	2,155,596	320,225	200,156	2,117	117,952
25年	4,771,403	4,450,387	2,168,795	165,044	2,116,548	321,016	196,862	2,117	122,037
26年	4,742,185	4,428,903	2,148,404	165,487	2,115,012	313,282	194,471	2,117	116,694
27年	5,857,091	5,268,366	2,315,111	166,448	2,786,807	588,725	302,012	3,190	283,523
平成28年	5,641,406	5,006,751	2,225,369	156,142	2,625,240	634,655	327,725	3,648	303,282
幼稚園	1,099,662	938,872	404,667	80,876	453,329	160,790	90,753	416	69,621
幼保連携型認定こども園	948,548	593,772	148,572	9,349	435,851	354,776	147,955	1,531	205,290
小学校	130,196	125,746	51,235	-	74,511	4,450	3,719	-	731
中学校	171,054	168,554	104,517	-	64,037	2,500	1,852	-	648
高等学校	3,289,306	3,177,167	1,516,378	65,917	1,594,872	112,139	83,446	1,701	26,992
中等教育学校	2,640	2,640	-	-	2,640	-	-	-	-
特別支援学校	-	-	-	-	-	-	-	-	-

資料 大阪府総務部統計課「大阪の学校統計」

17-22 児 童 及 び 生 徒 の 学 力

1) 文部科学省「全国学力・学習状況調査」による。

2) 公立のみの数字である。

ア) 平成22年度, 24年度の調査については, 調査方法が抽出調査(95%の確率で誤差1%以内になるよう抽出率を設定)であるため, 誤差を含む形で表示している。

科 目	平 均 正 答 率									
	ア)平成24年度 4月17日実施分		平成25年度 4月24日実施分		平成26年度 4月22日実施分		平成27年度 4月21日実施分		平成28年度 4月19日実施分	
	大阪府	全 国	大阪府	全 国	大阪府	全 国	大阪府	全 国	大阪府	全 国
	%									
小 学 校 (6 年)										
国 語 A	79.8-81.3	81.4-81.7	61	62.7	70.7	72.9	67.6	70.0	71.3	72.9
国 語 B	52.5-54.4	55.4-55.8	48	49.4	52.6	55.5	62.7	65.4	55.4	57.8
算 数 A	73.3-75.1	73.1-73.5	77	77.2	77.3	78.1	74.8	75.2	76.9	77.6
算 数 B	57.3-59.5	58.7-59.1	57	58.4	56.3	58.2	44.1	45.0	45.8	47.2
理 科	56.9-58.8	60.8-61.1	-	-	-	-	57.3	60.8		
中 学 校 (3 年)										
国 語 A	72.5-73.7	75.0-75.2	73	76.4	77.0	79.4	74.4	75.8	73.5	75.6
国 語 B	58.4-59.7	63.2-63.4	63	67.4	47.2	51.0	64.8	65.8	63.3	66.5
数 学 A	59.4-61.0	62.0-62.3	62	63.7	65.0	67.4	64.3	64.4	61.7	62.2
数 学 B	45.0-46.9	49.2-49.5	39	41.5	56.9	59.8	41.4	41.6	43.1	44.1
理 科	47.1-48.5	50.9-51.1	-	-	-	-	50.8	53.0		

資料 国立教育政策研究所

17-23 幼児、児童及び生徒の身長・体重・座高の平均値

1) 調査実施校(全国7,755校、うち大阪府211校)に在籍する幼児、児童及び生徒のうち、年齢別男女別に抽出された者(全国5.0%、大阪府1.8%)を対象として調査した結果である。従来は速報値を掲載していたが、今回から確報値を記載。
 2) 年齢は平成27年4月1日現在の満年齢である。
 ア)、イ) 中学校には中等教育学校の前期課程を、高等学校には中等教育学校の後期課程をそれぞれ含む。
 イ) 通信制課程は含まない。

(平成27年度)

区 分	身 長 (cm)				体 重 (kg)				座 高 (cm)				
	大 阪 府		全 国		大 阪 府		全 国		大 阪 府		全 国		
	平均 値	標準 偏差	平均 値	標準 偏差	平均 値	標準 偏差	平均 値	標準 偏差	平均 値	標準 偏差	平均 値	標準 偏差	
男 子													
幼稚園	5 歳	110.5	4.77	110.4	4.71	18.7	2.45	18.9	2.61	61.8	2.89	61.8	2.81
小学校	6 歳	116.7	4.82	116.5	4.87	21.4	3.16	21.3	3.21	64.9	2.80	64.8	2.86
	7	122.9	5.40	122.5	5.19	24.0	3.91	23.9	4.02	67.8	2.96	67.6	2.94
	8	128.2	5.62	128.1	5.41	26.8	4.52	26.9	4.94	70.3	3.07	70.2	3.03
	9	133.6	5.40	133.5	5.63	30.6	5.41	30.4	6.19	72.7	3.00	72.6	3.13
	10	138.9	6.10	138.9	6.16	34.0	7.19	34.0	7.20	75.0	3.31	74.9	3.31
	11	145.7	7.09	145.2	7.08	38.4	8.57	38.2	8.39	78.0	3.87	77.7	3.81
ア) 中学校	12 歳	152.5	8.04	152.6	8.04	44.1	9.77	43.9	9.68	81.2	4.58	81.4	4.55
	13	159.9	7.52	159.8	7.68	48.7	9.62	48.8	9.71	85.0	4.38	85.1	4.52
	14	165.0	6.79	165.1	6.69	53.5	9.32	53.9	9.75	87.8	4.04	88.2	3.99
イ) 高等学校	15 歳	168.7	5.92	168.3	5.96	58.4	9.94	59.0	10.58	90.7	3.46	90.4	3.47
	16	170.0	5.64	169.8	5.82	59.9	9.86	60.6	9.88	91.4	3.15	91.4	3.25
	17	170.9	5.52	170.7	5.78	62.4	10.20	62.5	10.11	92.2	3.05	92.1	3.19
女 子													
幼稚園	5 歳	109.2	4.59	109.4	4.66	18.3	2.34	18.5	2.48	61.0	2.94	61.3	2.84
小学校	6 歳	115.5	4.49	115.5	4.83	20.6	3.08	20.8	3.15	64.4	2.70	64.4	2.79
	7	121.1	5.03	121.5	5.13	23.2	3.64	23.4	3.72	67.1	2.86	67.2	2.90
	8	127.1	5.58	127.3	5.50	26.3	4.71	26.4	4.71	69.7	3.14	69.9	3.06
	9	132.9	6.11	133.4	6.14	29.6	5.88	29.7	5.72	72.5	3.36	72.7	3.37
	10	140.3	6.90	140.1	6.77	34.1	6.71	33.9	6.85	76.0	3.92	75.8	3.80
	11	146.6	6.64	146.7	6.63	38.4	7.50	38.8	7.66	79.3	4.04	79.2	3.92
ア) 中学校	12 歳	151.9	5.68	151.8	5.90	42.9	7.47	43.6	7.95	82.1	3.51	82.1	3.58
	13	154.8	5.53	154.9	5.44	46.9	7.68	47.3	7.70	83.5	3.45	83.9	3.23
	14	156.6	5.23	156.5	5.30	49.5	7.24	49.9	7.41	84.6	3.04	84.9	3.02
イ) 高等学校	15 歳	156.9	5.45	157.1	5.29	50.8	7.70	51.5	7.76	85.5	2.89	85.5	2.96
	16	157.9	5.37	157.6	5.32	53.1	8.43	52.6	7.72	86.0	3.02	85.7	2.97
	17	158.1	5.40	157.9	5.38	52.9	8.12	53.0	7.83	86.0	3.12	85.9	2.98

17 - 24 児童及び生徒の体力・運動能力テストの平均値

1) 調査期日は5月～7月である。
 ア) 6～11歳はソフトボール投げ、12～19歳はハンドボール投げである。
 イ) 高等学校の大阪府平均値は全日制のみである。

(平成27年度)

年 齢	体 力								運 動 能 力 テ ス ト										
	握 力		上体起こし		長座体前屈		反復横とび		20mシャトル		持 久 走		50m走		立ち幅とび		ア) ボール投げ		
	大阪府	全 国	大阪府	全 国	大阪府	全 国	大阪府	全 国	大阪府	全 国	大阪府	全 国	大阪府	全 国	大阪府	全 国	大阪府	全 国	
	kg		回	cm		回		回		秒		秒		cm		m			
男 子																			
小学 校	6 歳	8.85	9.45	10.90	12.05	25.88	26.29	26.59	27.86	16.86	18.73	11.67	11.41	106.43	114.68	8.27	8.62
	7	10.12	11.04	12.77	14.16	26.40	27.98	28.82	31.45	26.40	28.41	10.71	10.70	117.63	124.33	11.89	12.01
	8	12.00	13.12	15.44	16.59	28.87	29.45	31.88	35.99	34.63	39.10	10.07	10.04	128.97	136.80	15.99	16.22
	9	13.67	14.94	17.72	18.48	31.62	31.47	35.61	39.53	41.76	47.11	9.64	9.60	141.23	144.50	19.19	20.18
	10	16.03	17.12	19.28	20.64	31.78	33.48	39.91	43.82	48.82	56.48	9.34	9.29	148.83	154.30	22.64	23.91
	11	19.33	20.26	21.45	21.90	34.44	35.62	43.52	46.65	58.71	64.74	8.90	8.78	159.87	166.34	26.71	27.41
中学 校	12 歳	22.86	23.93	24.02	24.39	37.82	39.47	46.59	49.80	71.00	72.17	431.09	420.27	8.65	8.50	174.61	179.75	17.55	18.49
	13	28.21	29.66	27.82	28.09	42.43	43.79	50.76	53.28	86.28	90.29	393.17	381.74	8.14	7.84	188.75	196.97	19.96	21.32
	14	33.60	35.12	30.20	30.26	46.23	46.60	52.91	56.01	91.68	96.03	380.86	364.59	7.78	7.47	204.76	213.99	23.34	24.20
イ) 高等 学校	15 歳	36.27	37.91	29.05	29.97	48.04	47.68	54.02	56.02	85.29	88.43	391.40	375.00	7.66	7.44	213.08	217.31	24.12	24.41
16	39.83	40.45	31.06	32.19	49.15	50.91	55.08	57.99	89.76	95.53	363.11	363.45	7.48	7.26	222.15	225.25	25.89	25.84	
17	40.67	42.59	31.50	33.64	50.79	52.76	55.11	59.56	94.73	98.22	376.39	355.75	7.38	7.14	224.82	231.35	26.72	27.34	
女 子																			
小学 校	6 歳	8.36	8.80	10.31	12.09	28.00	28.98	25.40	26.82	13.76	16.40	12.03	11.71	99.37	107.30	5.67	5.81
	7	9.53	10.41	11.69	13.86	29.30	30.87	27.07	30.59	19.52	24.10	11.30	10.94	107.78	117.12	7.63	7.57
	8	11.26	12.34	14.57	15.74	32.41	32.46	29.75	34.05	24.70	29.97	10.44	10.33	121.73	128.61	9.49	9.81
	9	12.86	14.23	16.18	17.26	34.87	34.86	34.14	38.05	31.38	36.71	10.02	9.91	133.14	136.72	11.55	11.95
	10	15.44	16.58	17.57	19.24	36.12	38.39	37.11	41.76	36.64	44.45	9.67	9.50	139.52	147.35	13.43	14.41
	11	18.56	19.73	19.32	20.07	39.80	40.40	40.38	43.87	42.83	50.75	9.27	9.12	149.52	156.89	16.62	16.50
中学 校	12 歳	20.96	21.57	20.56	21.21	42.29	43.14	43.06	45.71	49.17	52.74	307.77	294.68	9.20	9.02	159.59	164.50	11.01	12.04
	13	23.26	24.00	23.46	24.01	45.06	45.39	45.31	47.38	59.13	61.07	299.13	285.66	8.96	8.74	163.50	171.29	12.39	13.41
	14	24.48	25.50	24.40	25.22	46.74	47.96	45.97	48.82	57.86	61.26	297.06	281.16	8.92	8.62	165.50	175.70	13.36	14.50
イ) 高等 学校	15 歳	24.40	25.68	23.28	23.43	46.21	47.25	45.89	47.85	50.49	53.55	312.49	294.64	9.10	8.84	166.60	171.50	13.95	13.96
16	25.50	26.68	24.07	24.73	46.87	48.95	45.71	48.14	52.93	55.94	294.84	295.85	9.10	8.80	166.32	172.84	14.35	14.59	
17	25.76	27.19	23.62	25.06	47.11	49.75	45.96	48.50	52.44	53.57	296.58	300.57	9.18	8.84	168.32	172.43	14.75	15.01	

資料 大阪府教育庁教育振興室保健体育課「大阪府児童・生徒体力・運動能力調査報告書」、
 文部科学省「体力・運動能力調査」

17-25

都道府県別幼稚園・小学校・中学校・高等学校（全日制・定時制）の学校（園）数、在学者数及び教員数

（各年5月1日現在）

都道府県	幼稚園			小学校			中学校			高等学校（全日制・定時制）		
	園数	在園者数	教員数 (本務者)	学校数	児童数	教員数 (本務者)	学校数	生徒数	教員数 (本務者)	学校数	生徒数	教員数 (本務者)
平成24年	13,170	1,604,225	110,836	21,460	6,764,619	418,707	10,699	3,552,663	253,753	5,022	3,355,609	237,224
25	13,043	1,583,610	111,111	21,131	6,676,920	417,553	10,628	3,536,182	254,235	4,981	3,319,640	235,062
26	12,905	1,557,461	111,059	20,852	6,600,006	416,475	10,557	3,504,334	253,832	4,963	3,334,019	235,306
27	11,674	1,402,448	101,497	20,601	6,543,104	417,152	10,484	3,465,215	253,704	4,939	3,319,114	234,970
平成28年	11,252	1,339,761	99,957	20,313	6,483,515	416,973	10,404	3,406,029	251,978	4,925	3,309,342	234,611
国立	49	5,394	341	72	39,543	1,833	73	30,840	1,641	15	8,630	581
公立	4,127	223,066	20,675	20,011	6,366,785	410,116	9,555	3,133,644	235,223	3,589	2,252,942	172,741
私立	7,076	1,111,301	78,941	230	77,187	5,024	776	241,545	15,114	1,321	1,047,770	61,289
北海道	459	54,361	4,547	1,074	248,124	19,066	622	134,328	12,159	284	129,006	10,598
青森県	100	6,013	686	293	60,644	4,770	165	35,505	3,250	80	36,620	3,078
岩手県	106	7,810	697	334	61,184	4,979	167	34,239	3,111	80	35,110	3,067
宮城県	254	30,646	2,252	399	118,204	7,888	213	62,855	4,985	95	61,345	4,556
秋田県	41	3,065	343	202	44,909	3,391	117	24,714	2,291	55	25,530	2,199
山形県	81	8,229	786	262	55,152	4,085	101	30,544	2,414	62	30,861	2,559
福島県	293	20,755	1,937	461	93,675	7,049	232	53,377	4,530	112	53,279	4,270
茨城県	283	26,657	2,067	509	150,439	9,977	234	80,811	6,141	120	78,884	5,734
栃木県	131	19,398	1,790	375	103,747	6,995	171	55,235	4,268	76	53,802	3,698
群馬県	175	16,282	1,544	316	103,990	6,891	169	55,957	4,167	81	52,890	3,827
埼玉県	574	102,070	6,755	820	375,064	20,355	446	193,238	12,419	196	177,926	11,246
千葉県	534	83,985	5,289	816	318,489	18,307	405	163,368	10,962	183	152,551	9,673
東京都	1,004	161,275	10,845	1,339	594,053	33,414	808	306,820	19,387	429	318,447	19,259
神奈川県	676	124,045	7,898	888	462,880	25,067	475	232,971	14,631	235	208,172	12,779
新潟県	101	8,263	850	484	112,133	8,355	238	58,851	4,962	104	59,454	4,426
富山県	66	4,547	475	193	53,112	3,614	83	29,312	2,149	53	28,624	2,313
石川県	61	7,105	693	212	60,503	4,119	91	32,309	2,278	56	32,574	2,475
福井県	88	3,078	381	202	42,962	3,158	84	22,710	1,887	36	22,839	1,682
山梨県	62	4,622	510	185	42,379	3,131	92	23,371	1,866	42	25,501	1,933
長野県	100	9,889	826	374	111,050	7,322	197	60,144	4,834	101	58,584	4,500
岐阜県	184	22,388	1,914	374	109,907	7,305	191	59,474	4,470	81	56,508	4,075
静岡県	430	48,597	3,706	514	195,265	11,438	295	103,594	7,016	138	100,664	6,924
愛知県	492	89,448	5,422	976	414,657	23,633	443	213,816	13,704	221	201,322	12,466
三重県	224	18,060	1,549	394	96,695	7,084	174	51,664	4,083	73	49,843	3,696
滋賀県	156	15,125	1,395	227	82,412	5,388	107	42,793	3,117	61	39,718	2,869
京都府	217	25,774	2,202	399	130,041	8,622	202	69,418	5,342	106	72,375	5,288
大阪府	679	97,597	6,741	1,015	444,586	27,493	528	238,200	16,943	257	235,580	15,117
兵庫県	578	58,076	4,346	771	293,190	18,384	386	152,827	10,693	207	144,943	10,329
奈良県	183	14,392	1,338	215	70,852	4,881	117	38,760	2,934	53	36,967	2,631
和歌山県	86	6,586	569	267	47,469	3,832	134	26,777	2,401	49	27,857	2,208
鳥取県	20	2,190	240	132	29,791	2,529	63	15,853	1,488	32	15,461	1,335
島根県	92	3,679	468	206	35,161	3,201	102	18,727	1,957	47	18,886	1,755
岡山県	284	17,360	1,393	403	102,067	7,402	165	54,015	4,172	86	54,851	4,060
広島県	266	28,785	2,038	492	152,080	9,534	270	78,536	5,577	129	73,258	5,380
山口県	182	15,616	1,265	317	69,235	5,137	167	36,640	3,140	80	34,834	2,986
徳島県	150	6,482	691	207	36,195	3,116	91	19,863	1,858	38	19,693	1,670
香川県	154	12,451	1,112	167	52,088	3,598	77	27,541	2,145	42	26,840	2,166
愛媛県	152	13,787	1,187	292	70,074	4,999	136	35,806	2,991	66	35,109	2,815
高知県	47	3,347	404	235	34,137	3,034	128	18,694	2,120	46	19,431	2,014
福岡県	460	64,151	4,913	753	276,597	16,581	370	139,161	9,711	165	132,015	8,570
佐賀県	68	5,418	475	171	46,784	3,375	97	25,289	2,250	45	25,274	2,132
長崎県	126	10,189	948	343	72,271	5,400	192	38,595	3,411	79	39,679	3,249
熊本県	114	11,002	862	370	97,309	7,059	176	50,078	4,146	80	48,811	3,840
大分県	188	10,363	900	287	60,135	4,426	140	31,153	2,644	58	31,851	2,699
宮崎県	104	7,627	683	243	61,350	4,134	143	31,602	2,887	53	32,052	2,636
鹿児島県	166	12,382	873	534	90,843	7,395	242	47,035	4,362	89	46,701	4,244
沖縄県	261	16,794	1,152	271	99,631	6,060	158	49,459	3,725	64	46,820	3,585

資料 文部科学省「学校基本調査報告書」、大阪府総務部統計課「大阪の学校統計」