

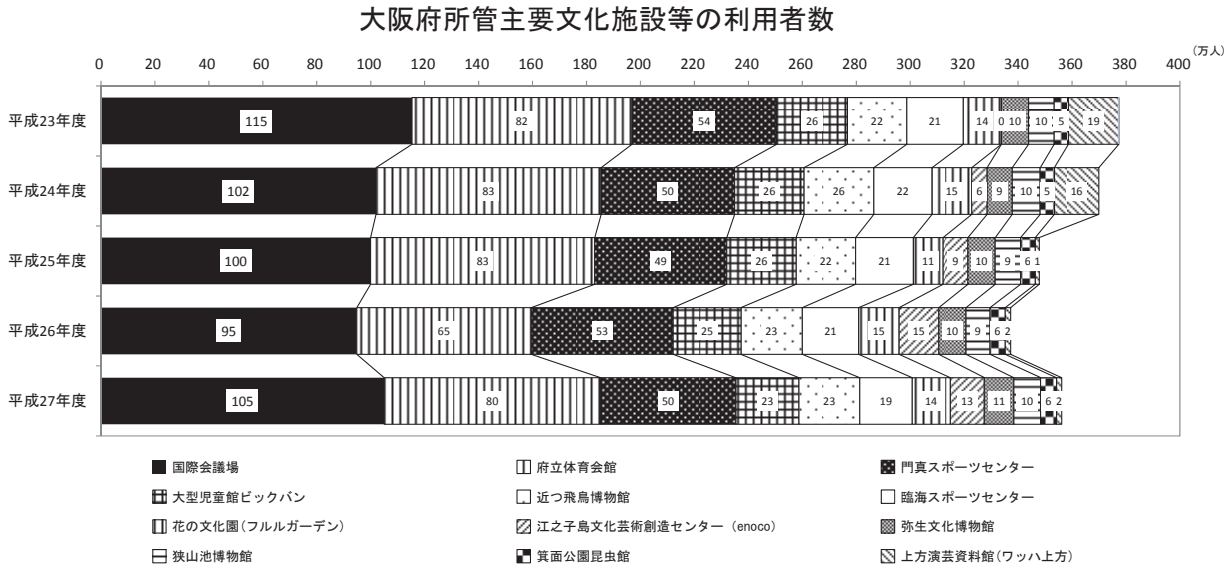
第 18 章
文 化

第18章 文 化

大阪府所管の主要文化施設等

利用者数は増加

平成27年度における大阪府所管主要文化施設等(12施設)の利用者数の合計は、356万1,895人で、前年度に比べ18万9,375人(前年度比5.6%)の増加となっています。



[表 18-5 参照]

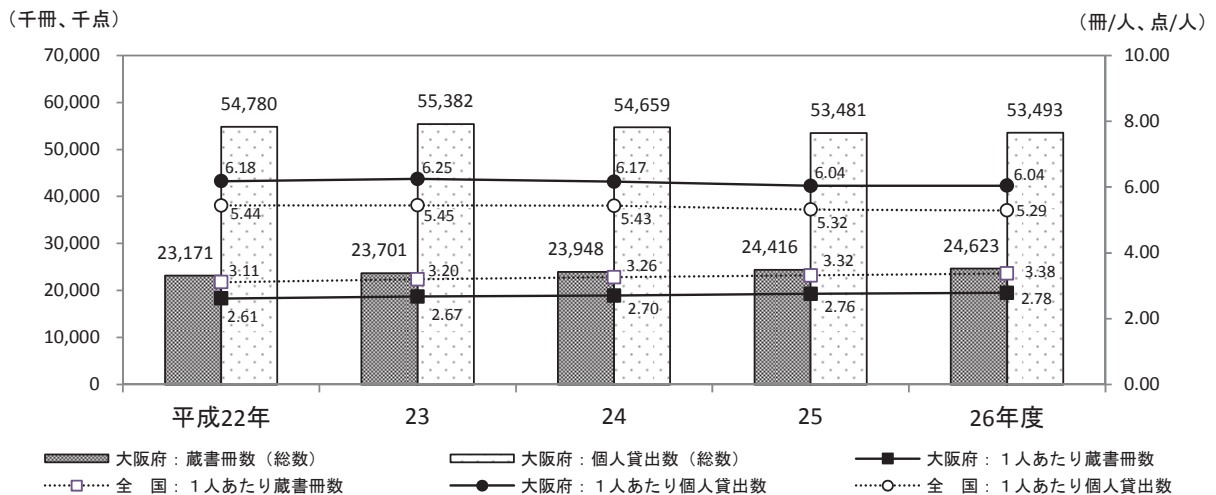
図書館の蔵書冊数と個人貸出数

人口1人あたりの個人貸出数は6.04点 全国を上回る

平成26年度末における大阪府内の図書館の蔵書冊数は、2,462万3千冊、個人貸出数は、5,349万3千点となっており、人口(平成26年10月1日現在885万607人)1人あたりの蔵書冊数は2.78冊、個人貸出数は6.04点となっています。

なお、全国の人口(同1億2,708万3千人)1人あたりの蔵書冊数は3.38冊、個人貸出数は5.29点となっています。

図書館の蔵書冊数及び個人貸出数の推移(総数及び人口1人あたり冊数、点数)



[表 18-11 参照]

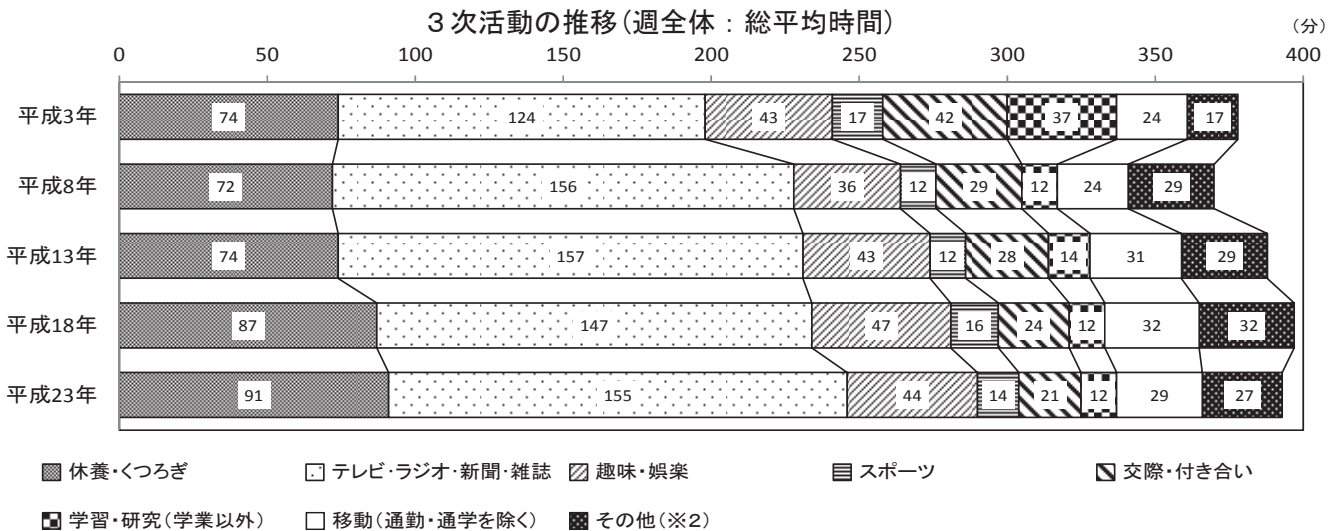
各人が自由に使える時間における活動(3次活動)

過去20年で、「休養・くつろぎ」、「テレビ・ラジオ・新聞・雑誌」の時間が増加

平成23年における大阪府の週全体の3次活動(※1)の総平均時間の合計は、393分でした。このうち、「テレビ・ラジオ・新聞・雑誌」の総平均時間が155分と、3次活動全体の39.4%を占めています。

3次活動について過去20年の推移は、平成3年に74分だった「休養・くつろぎ」の総平均時間が平成23年には91分(17分増)、平成3年に124分だった「テレビ・ラジオ・新聞・雑誌」の総平均時間が平成23年には155分(31分増)と、「休養・くつろぎ」、「テレビ・ラジオ・新聞・雑誌」の時間が増えています。

一方、平成3年に42分だった「交際・つきあい」の総平均時間は、平成23年には21分(21分減)に、平成3年に37分だった「学習・研究(学業以外)」の総平均時間は、平成23年には12分(25分減)に減少しています。



(※1) 「1次活動」・・・睡眠、食事など生理的に必要な活動
 「2次活動」・・・仕事、家事など社会生活を営む上で義務的な性格の強い活動
 「3次活動」・・・「1次活動」「2次活動」以外の各人が自由に使える時間における活動

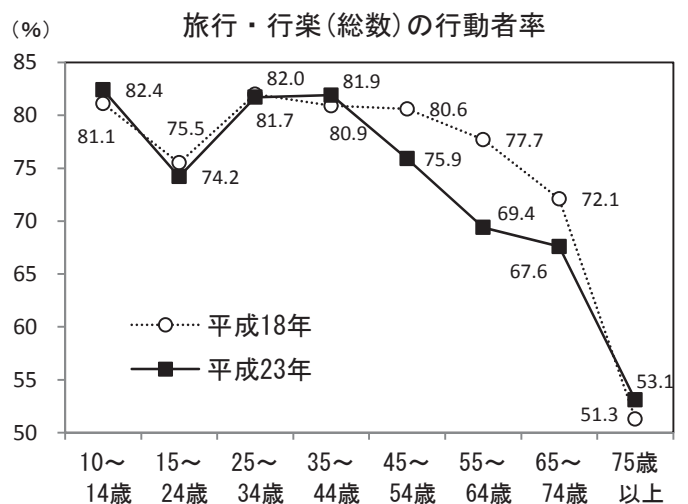
(※2) その他は、「ボランティア活動・社会参加活動」、「受診・療養」、「その他」の合計 [表18-8参照]

旅行・行楽に関する行動者数、行動者率

55～64歳区分の行動者率の低下が顕著

平成23年において、過去1年間に「旅行・行楽(総数)」を行った行動者数は583万人で、行動者率は73.5%となっています。前回(平成18年)の調査では、行動者数は599万2千人、行動者率は76.4%であり、今回の調査と比較すると、行動者数は16万2千人減少し、行動者率は2.9ポイント減少しました。

平成23年と平成18年において、旅行・行楽の行動者率を年齢階級別に比較すると、特に55～64歳区分において、行動者率が77.7%から69.4%(8.3ポイント減)へと、他の年齢階級区分に比べ、行動者率が大きく減少しています。



[表18-10参照]

18-1

公立図書館別蔵書・貸

1) 貸出図書冊数は各年度中のものであるが、他は各年度末現在である。大阪公共図書館に加入している公民館図書室等についても掲載した。
 2) 平成28年3月31日以降に設立されたものは含まれない。

図 書 館	蔵 書 冊 数			年間受入冊数	貸出図書冊数	貸出登録者数
	冊	うち一般用図書	うち児童用図書			
平成 2 5 年 度	24,947,378	18,025,853	6,921,525	1,148,808	54,655,155	1,903,502
平成 2 6 年 度	25,031,959	18,049,932	6,982,027	981,055	54,702,063	1,802,137
平成 2 7 年 度	25,381,064	11,193,608	7,096,061	995,260	55,395,789	1,793,112
大阪府立中央	2,077,640	1,858,657	218,983	43,743	773,612	32,498
〃 中之島	581,243	581,243	-	7,785	158,061	↑
大阪市立中央	2,237,836	1,921,996	315,840	71,259	3,013,898	82,247
〃 北	66,285	43,570	22,715	4,282	370,827	6,826
〃 都島	65,836	44,664	21,172	4,242	407,913	8,176
〃 福島	74,926	51,386	23,540	4,134	380,730	7,796
〃 此花	71,984	48,876	23,108	4,031	230,078	4,966
〃 島之内	81,050	60,148	20,902	4,170	266,991	5,218
〃 港	63,241	42,344	20,897	4,961	268,379	5,676
〃 天王寺	66,034	42,236	23,798	3,870	173,693	4,325
〃 浪速	100,236	71,699	28,537	4,492	447,450	8,952
〃 西淀川	66,932	46,657	20,275	3,786	154,654	3,243
〃 淀川	104,151	72,082	32,069	5,742	556,850	11,168
〃 淀川	71,636	46,432	25,204	3,888	374,811	7,308
〃 東淀川	103,502	71,878	31,624	6,288	493,508	9,516
〃 東成	89,089	60,992	28,097	5,450	486,385	10,281
〃 生野	70,982	46,621	24,361	3,550	244,270	5,332
〃 旭	101,060	72,277	28,783	5,514	656,039	11,929
〃 城東	78,305	49,241	29,064	10,643	422,611	10,183
〃 鶴見	100,352	68,106	32,246	5,069	687,456	14,427
〃 阿倍野	102,868	70,725	32,143	5,029	630,412	13,296
〃 住之江	72,129	44,918	27,211	4,771	327,865	6,365
〃 住吉	101,059	69,431	31,628	6,733	768,229	15,605
〃 東住吉	66,842	44,287	22,555	3,832	482,449	8,386
〃 平野	92,798	64,518	28,280	4,620	554,903	11,272
〃 西成	63,424	43,449	19,975	3,774	289,488	5,681
堺市立中央	563,384	421,893	141,491	10,913	707,363	392,925
〃 堺市駅前分館	56,950	36,786	20,164	3,318	336,611	↑
〃 中	167,319	122,851	44,468	5,310	344,812	↑
〃 東百舌鳥分館	44,933	27,870	17,063	2,432	159,747	↑
〃 東	201,867	157,106	44,761	5,146	357,337	↑
〃 初芝分館	28,498	16,624	11,874	3,132	155,441	↑
〃 西南	152,947	105,976	46,971	5,315	453,872	↑
〃 南	216,222	156,866	59,356	6,404	507,614	↑
〃 梅田分館	31,211	17,660	13,551	2,499	184,697	↑
〃 美木多分館	30,470	17,131	13,339	2,596	172,555	↑
〃 美北	172,841	121,288	51,553	5,714	650,817	↑
〃 美原	192,662	136,892	55,770	5,641	383,711	↑
岸和田市立	298,069	212,438	85,631	9,494	347,388	13,423
〃 山直木	65,345	40,837	24,508	3,171	109,469	2,527
〃 春	76,961	47,868	29,093	2,781	191,608	5,051
〃 旭	53,529	32,438	21,091	2,934	139,306	3,184
〃 八木	33,845	21,486	12,359	3,894	122,843	896
〃 桜	32,610	16,830	15,780	3,897	119,647	1,050
豊中市立	232,480	133,679	98,801	9,927	639,472	30,188
〃 岡内	64,054	34,948	29,106	5,631	184,585	9,196
〃 千野	140,608	103,518	37,090	4,873	749,334	41,983
〃 庄内幸	297,050	254,969	42,081	4,801	553,035	23,139
〃 東豊中	21,006	13,059	7,947	1,945	43,483	3,216
〃 服部	71,602	43,168	28,434	3,602	318,735	13,784
〃 高部	70,024	42,997	27,027	5,053	348,053	14,320
〃 高川	85,079	64,257	20,822	4,904	180,126	7,061
〃 池	62,781	42,473	20,308	4,638	229,133	11,382
池田市立	331,557	222,847	108,710	11,076	511,248	17,152
〃 石橋	42,102	25,104	16,998	3,590	187,078	↑
吹田市立	287,311	207,630	79,681	6,639	365,620	8,172
〃 千早	123,115	81,986	41,129	7,443	739,546	16,112
〃 さんく	78,700	54,105	24,595	4,457	348,588	8,179
〃 江坂	52,754	36,007	16,747	3,715	374,743	9,028
〃 千里山・佐井寺	275,273	223,015	52,258	5,342	490,535	9,735
〃 千里丘	66,557	45,952	20,605	4,870	483,451	7,215
〃 山田	140,850	102,254	38,596	7,947	692,185	14,391
泉大津市	237,507	167,006	70,501	5,228	245,420	9,865
高槻市立	712,370	430,780	281,590	17,387	949,947	95,634
〃 小寺	310,465	227,182	83,283	10,541	461,653	↑
〃 芝池	173,938	121,213	52,725	9,687	466,288	↑
〃 阿武	174,532	118,176	56,356	9,454	431,864	↑
〃 服部	169,159	111,761	57,398	11,601	725,071	↑
貝塚市	293,674	168,635	125,039	8,257	350,421	13,808
守口市生涯学習情報センター	161,278	127,647	33,631	6,534	222,798	61,120
枚方市立	620,286	449,451	170,835	23,286	1,524,701	78,329
〃 香里ヶ	93,411	61,184	32,227	5,279	422,793	↑
〃 楠葉	88,338	59,829	28,509	5,766	473,852	↑
〃 菅原	97,253	69,503	27,750	4,963	365,202	↑

出 図 書 冊 数 等

図 書 館	蔵 書 冊 数			年間受入冊数	貸出図書冊数	貸出登録者数
	冊	うち一般用図書	うち児童用図書			
枚方市立蹠	90,636	63,499	27,137	3,383	246,643	人
〃 御殿	81,983	55,943	26,040	2,959	172,444	↑
〃 牧野	106,023	81,655	24,368	3,972	225,254	↑
〃 津田	96,802	72,898	23,904	2,971	207,481	↑
茨木市立中	883,757	611,546	272,211	26,465	1,318,164	66,755
〃 中条	89,477	59,028	30,449	7,106	551,524	↑
〃 水尾	94,506	67,176	27,330	8,458	699,141	↑
〃 庄栄	72,738	43,997	28,741	7,344	404,198	↑
〃 穂積	91,753	58,088	33,665	7,537	607,512	↑
八尾市立八	274,748	142,830	131,918	15,549	823,439	19,319
〃 山本	179,652	120,395	59,257	10,812	610,981	13,905
〃 志本	155,490	98,400	57,090	9,307	460,788	11,495
〃 龍華	55,405	37,614	17,791	16,156	323,366	3,569
泉佐野市立中	409,893	291,914	117,979	5,058	344,490	23,108
富田林市立中	305,707	198,459	107,248	13,066	313,156	15,382
〃 金剛	↑	↑	↑	↑	445,758	↑
寝屋川市立中	518,248	323,154	195,094	32,884	1,173,725	26,154
〃 東	↑	↑	↑	↑	↑	↑
〃 寝屋川市駅前	↑	↑	↑	↑	↑	↑
河内市長野市立	482,557	340,572	141,985	16,251	1,133,558	22,457
松原市民松	393,344	257,829	135,515	11,966	230,286	13,508
〃 情報ライブラリー	↑	↑	↑	↑	83,131	↑
〃 天美	↑	↑	↑	↑	59,634	↑
〃 天三	↑	↑	↑	↑	39,425	↑
〃 天美	↑	↑	↑	↑	63,753	↑
〃 我泉	↑	↑	↑	↑	57,552	↑
和泉市立和	228,871	149,177	79,694	6,569	453,341	22,511
〃 シティフ・ラサ	190,906	127,852	63,054	7,336	763,779	43,691
〃 人権文化センターにじのとしよかん	52,870	28,998	23,872	2,694	63,951	3,559
〃 南部リサーチセンター図書室	17,664	9,921	7,743	987	37,625	1,182
〃 北部リサーチセンター図書室	30,365	20,607	9,758	2,777	138,361	1,559
箕面市立中	308,650	217,211	91,439	7,952	465,817	31,940
〃 東	125,202	83,055	42,147	5,087	245,376	↑
〃 桜ヶ丘	31,979	20,529	11,450	1,717	107,445	↑
〃 萱野	108,697	74,362	34,335	3,935	186,926	↑
〃 萱野中央人権文化センター図書コーナー	56,993	25,973	31,020	2,148	72,866	↑
〃 西野	99,700	68,772	30,928	4,603	296,110	↑
〃 小野	41,800	25,204	16,596	4,959	238,152	↑
大東市立中	143,792	105,372	38,420	7,393	312,290	11,177
〃 西部	190,949	135,893	55,056	7,725	254,942	6,105
〃 東部	108,288	103,152	5,136	5,136	260,675	3,179
柏原市立柏	137,811	91,829	45,982	3,747	199,358	7,424
〃 国原	92,457	60,271	32,186	3,633	209,290	3,632
羽曳野市立中	246,439	164,751	81,688	7,195	429,102	17,795
〃 南の森	171,995	108,660	63,335	6,567	303,190	↑
〃 羽曳が	30,282	19,293	10,989	1,200	78,494	↑
〃 丹比	29,176	15,859	13,317	1,000	38,719	↑
〃 東部	34,897	22,623	12,274	1,435	65,876	↑
〃 古市	14,582	6,842	7,740	1,322	30,883	↑
門真市立	248,951	172,943	76,008	10,057	249,099	6,869
〃 市民プラザ分館	↑	↑	↑	↑	110,675	2,706
摂津市	150,700	107,356	43,344	6,827	271,400	12,857
〃 鳥飼図書センター	70,164	43,745	26,419	3,185	85,137	4,865
高石市立本館	204,846	142,662	62,184	7,710	223,289	10,358
〃 分館	43,028	21,509	21,519	981	28,297	↑
藤井寺市立	155,607	106,203	49,404	6,409	296,934	8,540
東大阪市立花	370,311	279,336	90,975	17,185	671,850	14,275
〃 永和	221,819	133,110	88,709	25,099	806,103	17,497
〃 四條	120,912	80,873	40,039	11,488	461,583	10,460
泉南市立	303,603	196,649	106,954	5,976	344,011	8,742
四條畷市立四	141,286	104,584	36,702	6,869	254,426	9,737
〃 田原	109,039	90,065	18,974	2,661	101,316	↑
交野市立倉	116,156	61,578	54,578	4,319	165,963	3,426
〃 青年の家図書室	65,339	44,864	20,475	3,678	184,784	5,067
〃 星田コミュニティセンター図書室	21,536	10,766	10,770	1,569	71,123	1,370
〃 第1児童センター図書室	37,267	21,730	15,537	1,780	50,900	1,192
大阪狭山市立	230,095	114,463	115,632	7,529	411,886	10,066
阪南市立	201,584	142,762	58,822	7,230	433,418	9,316
島本町立	92,627	61,598	31,029	4,798	338,653	17,242
豊能町立	175,848	128,388	47,460	4,836	211,071	7,439
能勢町生涯学習センター図書室	32,030	19,239	12,791	1,666	30,851	5,900
忠岡町	123,240	82,765	40,475	1,984	54,450	2,421
熊取町立熊	367,131	235,650	131,481	9,248	395,870	11,735
田尻町公民館図書室	11,737	5,055	6,682	349	12,883	2,492
岬町立淡輪公民館図書室	31,888	23,279	8,609	283	17,542	423
太子町立公民館図書室	29,199	17,051	12,148	1,430	41,754	3,935
河南町立公民館図書室	44,768	23,636	21,132	2,489	65,765	1,546
千早赤坂村くすのきホール図書室	17,052	8,333	8,719	579	11,425	493

18-2

市町村、系統別宗教法人数

1) 大阪府知事所轄の宗教法人数である。

(各年度末現在)

市 町 村	総 数	神 道 系	仏 教 系	キ リ ス ト 教 系	諸 教
法人					
平成22年度	5,955	1,005	3,371	283	1,296
23	5,948	997	3,371	287	1,293
24	5,946	999	3,368	293	1,286
25	5,940	999	3,369	294	1,278
26	5,930	996	3,370	295	1,269
平成27年度	5,925	996	3,369	296	1,264
大阪地域	2,075	295	1,151	105	524
三島地域	575	151	325	37	62
豊能地域	390	62	243	27	58
北河内地域	579	113	333	31	102
中河内地域	711	132	376	22	181
南河内地域	447	83	236	15	113
泉北地域	719	79	445	43	152
泉南地域	429	81	260	16	72
大阪府	2,075	295	1,151	105	524
堺市	502	50	317	33	102
岸和田市	145	28	77	3	37
豊中市	139	20	78	15	26
池田市	81	12	50	8	11
吹田市	119	21	60	17	21
高槻市	45	7	22	2	14
高槻市	210	53	124	12	21
貝塚市	66	9	47	1	9
守口市	87	14	52	1	20
枚方市	165	27	98	10	30
茨木市	186	60	102	8	16
八尾市	222	44	131	6	41
泉佐野市	69	18	39	3	9
富田林市	72	9	45	3	15
寝屋川市	97	21	58	6	12
河内長野市	66	17	32	3	14
松原市	86	13	51	3	19
大東市	81	22	39	3	17
和泉市	139	16	87	5	31
箕面市	79	15	49	3	12
柏原市	75	19	36	2	18
羽曳野市	84	15	40	2	27
門真市	56	11	37	2	6
摂津市	35	7	24	-	4
高石市	21	4	12	2	3
藤井寺市	55	15	30	2	8
東大阪府	414	69	209	14	122
泉南市	52	9	37	1	5
四條畷市	43	8	21	3	11
交野市	50	10	28	6	6
大阪府	18	3	5	2	8
阪南市	36	10	20	4	2
島本町	25	10	15	-	-
豊能町	24	5	17	-	2
忠勢町	67	10	49	1	7
熊岡町	12	2	7	1	2
熊取町	20	1	15	1	3
田尻町	8	2	4	-	2
岬町	33	4	21	3	5
大河町	18	2	10	-	6
千早村	31	3	18	-	10
赤阪村	17	6	5	-	6

18-3

市町村別社会教育施設の設置数

1) 公立の施設数である。
2) 教育委員会所管外の施設については含まれていない場合がある。

(各年4月1日現在)

市 町 村	社 会 教 育 施 設				市 町 村	社 会 教 育 施 設			
	総 数	公 民 館	図 書 館	そ の 他		総 数	公 民 館	図 書 館	そ の 他
	所								
平成24年	531	260	139	132	河内長野市	10	8	1	1
25	525	261	142	122	松原市	14	5	7	2
26	519	262	143	114	大東市	11	1	3	7
27	518	258	135	125	和泉市	6	-	2	4
平成28年	517	258	135	124	箕面市	11	1	6	4
					柏原市	6	3	2	1
大阪市地域	27	-	24	3	羽曳野市	9	1	6	2
三島地域	122	83	20	19	門真市	6	1	2	3
豊能地域	87	49	17	21	摂津市	8	6	2	-
北河内地域	61	15	19	27					
中河内地域	62	42	8	12	高石市	10	6	2	2
南河内地域	51	23	18	10	藤井寺市	3	1	1	1
泉北地域	47	15	18	14	東大阪市	39	32	3	4
泉南地域	60	31	11	18	泉南市	7	4	1	2
					四條畷市	5	1	2	2
大阪市	27	-	24	3					
堺市	24	6	12	6	交野市	3	-	1	2
岸和田市	27	16	6	5	大阪狭山市	4	1	1	2
豊中市	60	45	9	6	阪南市	4	3	1	-
池田市	8	1	1	6					
					島本町	4	-	1	3
吹田市	42	30	7	5	豊能町	3	2	1	-
泉大津市	4	2	1	1	能勢町	5	-	-	5
高槻市	27	13	5	9	忠岡町	3	1	1	1
貝塚市	6	3	1	2	熊取町	5	1	1	3
守口市	12	11	-	1					
					田尻町	1	1	-	-
枚方市	17	-	8	9	岬町	2	1	-	1
茨木市	41	34	5	2	太子町	1	1	-	-
八尾市	17	7	3	7	河南町	2	2	-	-
泉佐野市	8	2	1	5	千早赤阪村	-	-	-	-
富田林市	8	4	2	2					
寝屋川市	7	1	3	3	大阪府	5	-	2	3

資料 大阪府教育庁市町村教育室地域教育振興課

18-4 市町村別興行場数

1) 興行場法に基づく許可施設数である。

(各年度末現在)

市町村	総数	映画館	スポーツ施設	その他	市町村	総数	映画館	スポーツ施設	その他
平成23年度	198	66	14	118	寝屋川市	2	-	-	2
24	200	65	12	123	河内長野市	2	-	-	2
25	198	59	12	127	松原市	-	-	-	-
26	197	58	13	126	大東市	-	-	-	-
平成27年度	208	61	13	134	和泉市	1	-	-	1
大阪市地域	138	37	10	91	箕面市	3	1	-	2
三島地域	10	3	-	7	柏原市	1	-	-	1
豊能地域	8	1	-	7	羽曳野市	1	-	-	1
北河内地域	11	5	-	6	門真市	1	-	-	1
中河内地域	10	2	2	6	摂津市	-	-	-	-
南河内地域	7	-	-	7	高石市	1	-	-	1
泉北地域	16	11	-	5	藤井寺市	-	-	-	-
泉南地域	8	2	1	5	東大阪市	4	1	1	2
大阪市	138	37	10	91	泉南市	1	1	-	-
堺市	14	11	-	3	四條畷市	1	1	-	-
岸和田市	3	1	1	1	交野市	-	-	-	-
豊中市	4	-	-	4	大阪狭山市	2	-	-	2
池田市	1	-	-	1	阪南市	-	-	-	-
吹田市	5	1	-	4	島本町	-	-	-	-
泉大津市	-	-	-	-	豊能町	-	-	-	-
高槻市	4	1	-	3	能勢町	-	-	-	-
貝塚市	1	-	-	1	忠岡町	-	-	-	-
守口市	1	1	-	-	熊取町	-	-	-	-
枚方市	6	3	-	3	田尻町	-	-	-	-
茨木市	1	1	-	-	岬町	1	-	-	1
八尾市	5	1	1	3	太子町	-	-	-	-
泉佐野市	2	-	-	2	河内町	-	-	-	-
富田林市	2	-	-	2	千早赤阪村	-	-	-	-

資料 大阪府健康医療部環境衛生課

18-5 大阪府所管主要文化施設等の利用者数

ア) 近つ飛鳥風土記の丘を含む。

イ) 平成25年度以降は4階展示室を閉鎖したため、7階演芸ライブラリーの利用者数を計上。

年度	弥生文化博物館	ア) 近つ飛鳥風土記の丘博物館	狭山池博物館	イ) 上方演芸資料館 (ワッハ上方)	江之子島文化芸術創造センター (enoco)	大型児童館 ビックバン	花の文化園 (フルルガーデン)	美面公園館 昆虫館	府立体育館	門スポーツセンター	真スポーツセンター	臨スポーツセンター	海国際会議場
平成23年度	100,628	219,644	95,013	186,478	-	262,107	141,658	53,037	815,752	536,715	209,583	1,152,707	
24	93,256	258,245	103,595	164,406	56,636	256,975	147,303	53,082	834,171	495,825	216,338	1,019,519	
25	101,525	220,258	93,495	14,542	91,509	257,146	110,659	55,258	830,768	489,663	213,970	999,687	
26	100,504	226,932	89,331	20,195	146,971	251,373	150,437	56,596	646,308	526,528	208,752	948,593	
平成27年度	109,543	225,355	99,442	19,566	126,153	233,698	141,347	58,484	802,733	501,402	194,541	1,049,631	

資料 大阪府教育庁文化財保護課、大阪府都市整備部河川室河川整備課、大阪府府民文化部都市魅力創造局文化・スポーツ課、大阪府福祉部子ども子育て支援課、大阪府環境農林水産部農政室推進課、大阪府都市整備部都市計画室公園課、大阪府教育庁教育振興室保健体育課、大阪府府民文化部都市魅力創造局企画・観光課

18-6

大阪市所管主要文化施設等の利用者数

ア) 平成22年度までは百人未満、平成23年度以降は千人未満を四捨五入している。平成27年7月31日をもって大阪市の所管外になったため。
 イ) 平成23年度以降は無料入園者は含まない。
 ウ) 平成24年1月から3月の間、平成26年12月から平成27年3月の間は、平成28年2月から3月の間、設備工事のため休館。
 エ) 平成24年2月、平成28年2月は設備工事のため休館。

年 度	大 阪 市 立 科 学 館	ア) 海 遊 館	映 画 館	イ) 天 王 寺 園	長 植 物 園	居 園 美 術 館	ウ) 東 洋 陶 磁 館	大 阪 博 物 館	工) 自 然 史 館	大 阪 城 閣
平成23年度	752,648	2,248,000	211,356	624,601	580,987	577,876	84,466	328,460	359,040	1,407,398
24	757,833	2,177,000	203,005	628,938	594,841	525,509	197,929	359,497	437,299	1,512,081
25	727,142	2,422,000	204,156	728,166	546,372	640,347	142,085	465,339	309,564	1,555,338
26	709,818	2,190,000	225,811	861,010	634,162	579,513	113,610	337,424	327,646	1,838,354
平成27年度	721,933	-	244,351	1,152,155	639,427	516,818	117,977	399,944	330,027	2,337,813

資料 大阪市都市計画局企画振興部統計調査担当、各施設

18-7

指定文化財種別件数

ア) 文化財保護法に基づき指定、または記録選択されたものをいう。
 イ) 平成8年の文化財保護法の改正で導入された建造物に係る登録制度で登録したものをいう。
 ウ) 大阪府文化財保護条例に基づき指定、または記録されたものをいう。
 エ) 大阪府古文化財記念物等保存顕彰規則に基づき指定されたものをいう。

(平成28年9月1日現在)

ア) 国 指 定 文 化 財		府 指 定 文 化 財	
種 類	件 数	種 類	件 数
総 数	791	総 数	485
有 形 文 化 財	676	ウ) 条 例 指 定	460
国 宝	60	有 形 文 化 財	265
建 造 物	5	建 造 物	65
絵 画	9	絵 画	18
彫 刻	4	彫 刻	70
工 芸 品	22	工 芸 品	43
書 跡・典 籍・古 文 書	17	書 跡・典 籍・古 文 書	8
考 古 資 料	3	考 古 資 料	56
重 要 文 化 財	616	歴 史 資 料	5
建 造 物	94	無 形 文 化 財	4
絵 画	115	民 俗 文 化 財 (有 形)	10
彫 刻	106	民 俗 文 化 財 (無 形)	7
工 芸 品	154	民 俗 文 化 財 (選 択)	22
書 跡・典 籍・古 文 書	115	史 跡	68
考 古 資 料	30	名 勝	6
歴 史 資 料	2	天 然 記 念 物	78
無 形 文 化 財	10	イ) 国 登 録 文 化 財	
重 要 無 形 文 化 財	4	種 類	件 数
記 録 選 択	6	総 数	625
民 俗 文 化 財	12	建 造 物	619
重 要 有 形 民 俗 文 化 財	4	美 術 工 芸 (考 古)	1
重 要 無 形 民 俗 文 化 財	2	記 念 物	5
記 録 選 択	6	エ) 規 則 指 定	25
		重 要 美 術 品	5
		史 跡・名 勝	1
		史 跡	15
		名 勝	4

資料 大阪府教育庁文化財保護課

18-8

年齢階級、ふだんの就業状態、

1) 平成23年10月15日(土)から10月23日(日)までの9日間のうち、指定された連続する2日間。週全体平均は、平日平均、土曜日平均及び日曜日平均の加重平均。

年齢階級、ふだんの就業状態	10歳以上人口	1次活動				2次活動					
		睡眠	身の回りの用事	食事	通勤・通学	仕事	学業	家事	介護・看護		
総数	7,936	637	460	78	100	409	32	200	40	91	3
10～14歳	415	673	521	63	89	364	30	-	318	7	0
15～24歳	886	622	469	73	80	433	64	146	194	11	0
25～34歳	1,075	632	457	83	93	480	39	302	6	69	2
35～44歳	1,399	615	444	78	94	512	36	292	1	110	1
45～54歳	1,039	591	417	75	99	522	45	316	1	116	4
55～64歳	1,242	625	447	74	105	413	27	221	0	118	8
65～74歳	1,093	664	466	82	117	277	9	97	0	124	4
75歳以上	785	725	517	86	122	155	1	17	0	97	3
有業者	4,464	615	441	78	96	512	48	355	13	59	2
15～24歳	470	630	475	77	79	480	71	272	115	8	0
25～34歳	831	630	455	85	91	519	50	394	2	34	0
35～44歳	1,048	603	434	77	92	556	49	393	1	71	1
45～54歳	856	590	415	75	99	551	55	383	1	78	4
55～64歳	801	608	432	72	104	499	42	342	0	79	5
65～74歳	381	645	450	83	112	407	25	275	0	65	3
75歳以上	77	747	543	78	126	230	4	164	-	27	1
無業者	3,026	664	477	79	108	269	9	2	41	149	5
15～24歳	415	612	463	69	80	379	57	3	283	14	0
25～34歳	245	639	468	74	98	337	5	-	19	175	6
35～44歳	347	651	467	81	104	395	1	2	2	226	3
45～54歳	184	596	421	74	101	391	1	6	2	296	7
55～64歳	440	658	475	77	106	256	0	0	0	190	14
65～74歳	699	673	473	82	118	209	1	3	1	156	4
75歳以上	697	724	514	87	122	148	1	1	0	106	3
男	3,827	632	468	67	97	405	43	281	45	14	2
10～14歳	212	676	531	55	90	364	29	-	321	7	0
15～24歳	449	606	470	59	77	461	70	157	219	6	0
25～34歳	530	615	459	70	86	490	51	399	11	6	0
35～44歳	691	606	449	67	90	523	54	438	0	6	1
45～54歳	513	596	431	68	97	534	64	438	0	12	1
55～64歳	601	634	460	68	106	401	41	314	0	22	3
65～74歳	514	670	485	69	116	194	10	130	0	23	5
75歳以上	317	715	522	73	120	94	2	29	0	34	1
有業者	2,557	611	449	67	95	520	56	420	13	8	1
15～24歳	239	612	478	60	74	502	71	290	124	6	0
25～34歳	467	613	456	70	86	539	55	451	3	5	0
35～44歳	628	594	437	66	91	575	59	485	-	6	1
45～54歳	499	595	429	69	97	546	65	449	0	10	1
55～64歳	464	616	441	69	106	491	52	408	0	11	1
65～74歳	203	658	477	65	116	400	26	336	-	12	3
75歳以上	57	724	537	69	118	201	6	150	-	15	-
無業者	1,039	671	499	68	105	140	15	1	69	30	4
15～24歳	209	605	467	59	79	402	66	1	321	7	0
25～34歳	63	633	476	76	82	107	17	-	60	16	1
35～44歳	59	719	559	73	87	46	3	-	3	13	-
45～54歳	15	641	518	28	95	46	-	-	-	43	-
55～64歳	136	693	518	63	113	103	0	-	-	62	11
65～74歳	303	672	487	71	115	66	0	2	0	31	6
75歳以上	254	712	519	73	121	69	1	1	0	39	2
女	4,108	643	452	87	103	413	22	124	35	162	5
10～14歳	203	670	511	72	88	364	31	-	314	7	0
15～24歳	438	638	467	88	83	405	59	136	169	16	0
25～34歳	545	649	456	95	99	470	28	209	1	130	3
35～44歳	708	624	438	88	98	502	19	149	1	211	2
45～54歳	526	586	403	82	101	511	27	197	2	219	8
55～64歳	641	617	435	79	103	424	15	134	1	208	12
65～74歳	579	660	449	93	117	351	8	68	1	214	4
75歳以上	468	732	514	94	124	196	0	9	1	139	4
有業者	1,907	620	431	92	98	501	38	267	14	127	4
15～24歳	232	652	472	95	85	448	67	250	102	11	0
25～34歳	364	652	451	105	95	496	43	325	1	69	1
35～44歳	421	614	430	92	93	527	33	254	2	169	1
45～54歳	357	582	396	84	101	556	40	289	2	173	8
55～64歳	337	596	418	76	102	511	28	253	0	172	9
65～74歳	177	629	418	102	108	426	27	216	0	125	4
75歳以上	19	761	532	100	130	305	1	147	-	66	7
無業者	1,986	660	466	85	109	336	5	3	26	211	6
15～24歳	206	623	459	82	82	348	47	5	239	23	0
25～34歳	182	644	465	77	102	406	0	-	1	224	8
35～44歳	287	638	449	81	108	468	1	3	1	270	3
45～54歳	169	593	415	77	101	418	1	6	2	315	8
55～64歳	304	640	453	82	104	328	0	0	1	248	16
65～74歳	396	672	462	91	120	319	1	4	1	254	4
75歳以上	443	730	513	95	123	192	0	1	1	143	4

行動の種類別総平均時間（週全体）

育 児	買 い 物	3 次 活 動	移動（通勤・通学を除く）	テレビ・ラジオ・新聞・雑誌	休 養 ・ 休 憩	学 習 ・ 研 究（学業以外）	趣 味 ・ 娛 楽	ス ポ ー ツ	ボランティア活動・社会参加活動	交 際 ・ 交 付 け 合 い	受 診 ・ 療 養	そ の 他
15	29	393	29	155	91	12	44	14	4	21	7	16
0	9	403	21	99	98	42	48	41	1	35	4	13
3	14	385	26	72	109	34	80	14	3	31	5	11
36	26	328	34	98	90	11	48	6	2	25	3	12
43	30	312	32	107	84	7	33	7	5	16	3	19
9	30	327	30	133	82	6	28	11	5	16	4	12
4	34	402	26	193	81	7	33	12	4	22	9	16
2	40	499	30	248	88	7	51	24	6	19	9	16
2	34	559	24	286	112	10	48	15	4	13	23	25
10	24	313	29	116	80	7	34	8	3	20	3	12
1	13	330	27	61	101	17	67	7	3	31	2	13
17	23	290	31	87	83	9	37	6	1	27	1	9
20	22	281	31	96	78	5	30	7	5	15	2	13
5	25	300	29	121	75	5	26	10	4	16	3	11
3	28	334	26	156	74	7	25	9	3	16	4	14
4	34	389	26	188	83	5	26	13	5	21	7	14
3	30	463	31	250	66	2	76	9	1	11	9	8
25	39	507	29	219	105	16	58	18	5	21	14	21
6	15	449	24	83	124	53	91	22	2	32	9	9
97	35	464	43	138	117	18	87	5	5	17	10	24
107	54	393	35	134	101	14	41	8	4	17	5	33
25	54	453	33	191	116	7	41	17	7	15	8	18
6	45	525	26	258	95	7	46	16	5	33	19	21
2	42	559	33	280	91	8	63	31	7	19	11	17
2	35	569	23	290	115	11	44	16	4	13	25	27
4	17	403	27	161	91	12	49	18	3	20	6	16
0	7	400	23	97	82	36	49	56	1	41	4	11
0	9	373	24	67	107	30	81	19	5	24	7	12
6	17	335	27	96	94	16	54	8	1	27	1	10
11	13	311	33	104	84	5	33	10	2	15	2	23
5	15	310	28	134	78	3	27	10	5	14	2	8
1	19	405	25	200	82	5	36	12	3	19	8	14
1	25	576	28	288	99	10	64	36	6	17	11	17
1	26	630	26	329	107	13	72	19	5	13	14	32
6	15	309	27	115	79	6	36	10	3	18	2	11
0	11	326	23	54	97	17	78	9	6	22	3	16
7	18	288	25	80	86	12	40	8	1	29	1	6
12	12	271	33	88	74	2	31	10	2	16	1	13
5	15	299	28	128	73	3	26	10	5	15	2	8
1	17	333	25	155	75	5	26	12	3	15	3	13
1	22	382	17	188	80	5	37	18	5	17	4	12
6	25	515	34	287	55	2	102	8	1	12	7	7
1	21	629	28	281	121	22	81	29	4	19	15	28
0	7	433	24	80	121	41	85	30	4	26	14	8
-	13	699	47	211	143	46	184	11	-	16	3	39
-	27	675	25	275	181	27	47	12	-	2	8	97
-	3	753	15	462	195	-	66	2	-	-	-	14
1	28	644	24	355	104	5	67	14	2	33	25	16
1	26	702	34	349	112	13	82	50	5	19	17	20
0	26	659	23	346	112	16	66	22	7	11	16	40
25	40	384	30	151	91	13	39	10	4	22	9	16
0	11	406	20	101	115	49	48	24	1	28	3	16
6	20	397	28	78	112	38	79	10	1	39	3	11
65	34	321	41	100	86	6	42	3	3	22	5	13
73	46	313	31	111	83	9	32	5	7	17	4	15
12	46	343	32	132	85	8	30	13	4	18	6	16
7	48	399	27	185	81	9	30	11	4	24	10	19
3	52	430	32	213	79	4	38	13	7	21	8	15
3	40	511	22	256	115	8	31	12	4	14	30	20
15	35	319	31	118	82	8	30	6	3	21	4	14
1	17	339	31	71	105	16	58	6	1	39	1	11
28	29	292	39	96	78	6	32	3	1	24	2	12
33	36	298	27	108	84	9	29	3	9	14	4	13
5	39	302	30	111	77	7	26	10	2	19	5	14
5	43	333	27	158	71	9	24	6	2	17	5	15
7	47	386	38	182	83	4	15	7	4	25	11	17
-	85	373	24	175	95	-	32	10	2	6	12	15
37	48	444	30	186	97	13	47	13	5	22	13	17
11	23	469	24	91	125	63	94	13	0	41	6	12
128	44	390	43	111	107	8	66	3	6	16	12	19
130	61	334	37	111	83	10	39	7	5	21	5	17
27	59	430	35	176	103	8	40	17	8	16	8	18
9	54	472	27	215	92	8	36	17	6	32	16	24
2	55	448	31	227	74	4	47	16	8	20	6	14
3	39	518	22	259	117	8	30	13	4	13	31	21

18-9

年齢階級、曜日別主な

1) 平成23年10月15日(土)から10月23日(日)までの9日間のうち、指定された連続する2日間。

年齢階級 曜日	3次活動	移動(通勤・ 通学を除く)	テレビ・ラジ オ・新聞・雑誌	休 養 く つ ろ ぎ	学 習 ・ 研 究 (学業以外)	趣 味 ・ 娯 楽	ス ポ ー ツ	ホ ン テ ン 活 動 ・ 社会参加活動	交 際 ・ 付 き 合 い	受 診 ・ 療 養	そ の 他
		分									
総 数											
平 日	356	24	146	84	12	37	12	3	17	8	13
10～14歳	321	14	82	95	44	28	25	0	21	5	8
15～24歳	333	20	63	102	32	72	12	0	21	5	7
25～34歳	277	27	89	76	7	40	4	2	18	3	9
35～44歳	272	25	99	77	7	23	5	3	12	3	18
45～54歳	281	24	120	75	4	19	11	4	11	3	9
55～64歳	365	24	176	75	7	25	10	2	22	11	13
65～74歳	486	29	241	86	7	50	25	6	18	12	13
75歳以上	562	23	290	104	11	48	17	4	12	26	27
土 曜 日	464	37	170	108	14	57	16	4	30	8	19
10～14歳	615	37	138	111	49	98	83	2	71	1	27
15～24歳	489	39	84	125	36	99	16	7	58	8	17
25～34歳	422	46	119	118	19	58	6	2	33	5	16
35～44歳	384	45	120	99	9	46	12	4	25	5	19
45～54歳	408	42	152	99	7	45	7	4	27	9	17
55～64歳	471	29	226	91	6	49	16	5	20	6	23
65～74歳	510	31	253	97	5	51	21	5	19	5	22
75歳以上	558	26	264	143	10	46	9	4	13	26	18
日 曜 日	509	43	189	108	14	67	19	8	34	3	24
10～14歳	600	43	144	103	29	100	76	6	70	1	29
15～24歳	541	44	108	131	40	102	22	11	57	2	24
25～34歳	490	56	120	130	21	78	11	1	51	1	22
35～44歳	442	54	136	103	8	65	12	12	23	2	26
45～54歳	473	47	182	97	9	59	16	8	30	2	24
55～64歳	518	34	243	100	9	56	17	9	22	3	24
65～74歳	551	35	282	92	7	51	25	9	26	2	21
75歳以上	547	25	285	117	5	50	12	4	19	6	23
男											
平 日	352	22	146	82	11	40	15	2	15	6	13
10～14歳	303	15	83	76	33	27	35	0	23	5	7
15～24歳	300	17	52	99	29	61	16	1	11	6	8
25～34歳	267	18	83	78	10	45	6	1	18	1	7
35～44歳	260	27	88	76	5	21	7	1	12	2	22
45～54歳	246	22	113	68	2	13	8	5	10	1	4
55～64歳	350	22	177	70	5	26	8	0	20	10	12
65～74歳	565	26	279	97	10	65	40	5	15	14	13
75歳以上	640	24	334	99	14	84	20	5	11	13	36
土 曜 日	498	36	182	112	16	69	22	4	30	6	19
10～14歳	643	39	127	96	57	107	112	1	88	1	15
15～24歳	534	34	86	122	31	137	23	13	56	13	19
25～34歳	454	39	124	127	33	72	12	1	28	3	15
35～44歳	398	41	129	109	5	50	16	0	23	3	22
45～54歳	423	43	169	100	6	47	7	3	25	5	17
55～64歳	511	30	243	102	5	60	22	6	22	3	18
65～74歳	580	34	282	109	8	64	25	5	23	5	26
75歳以上	602	29	311	136	13	42	15	4	12	25	16
日 曜 日	562	44	212	115	15	77	28	9	36	3	24
10～14歳	647	45	141	100	33	100	108	7	85	-	26
15～24歳	581	45	123	129	32	123	30	18	54	3	22
25～34歳	554	58	131	140	32	80	18	-	71	1	22
35～44歳	481	57	155	103	6	74	20	11	24	1	29
45～54歳	518	45	205	108	7	76	23	5	23	3	24
55～64歳	574	33	274	121	7	65	23	13	17	3	19
65～74歳	630	29	343	98	8	62	28	9	22	4	26
75歳以上	613	28	324	117	9	47	20	6	25	9	27

資料 総務省「社会生活基本調査報告」

余暇活動の総平均時間

年 齢 階 級 曜 日	3 次 活 動 分	移動(通勤・ 通学を除く)	テレビ・ラジ オ・新聞・雑誌	休 養 く つ ろ ぎ	学 習 ・ 研 究 (学業以外)	趣 味 ・ 娯 楽	ス ポ ー ツ	ホ ン テ ン 活 動 ・ 社 会 参 加 活 動	交 際 ・ 付 き 合 い	受 診 ・ 療 養	そ の 他
女 平 日	359	26	146	86	12	34	10	4	19	10	13
10～14歳	341	13	82	115	55	30	15	-	18	4	9
15～24歳	367	22	74	105	35	83	9	-	31	3	7
25～34歳	286	36	95	74	5	35	3	4	17	6	11
35～44歳	283	23	109	78	8	26	4	5	13	4	13
45～54歳	316	27	126	83	7	25	14	2	12	6	14
55～64歳	379	25	174	81	8	24	11	4	25	11	15
65～74歳	416	31	206	75	4	37	11	7	20	10	13
75歳以上	510	22	261	108	9	23	15	4	13	35	20
土 曜 日	433	38	159	104	13	47	11	4	29	9	20
10～14歳	585	34	149	127	41	88	52	3	52	1	39
15～24歳	444	44	81	129	41	61	10	1	59	2	15
25～34歳	391	53	115	109	6	44	0	3	37	6	17
35～44歳	372	48	112	91	12	42	8	8	27	7	17
45～54歳	392	40	135	97	9	42	7	5	29	12	16
55～64歳	434	27	209	82	7	39	10	4	18	9	28
65～74歳	447	28	228	87	2	40	18	5	16	6	18
75歳以上	529	24	233	147	8	49	5	4	14	26	19
日 曜 日	460	43	168	102	14	58	12	7	32	2	23
10～14歳	552	42	147	105	24	99	42	5	53	2	32
15～24歳	500	44	93	133	47	79	14	3	59	2	26
25～34歳	428	53	110	120	10	76	4	2	32	1	21
35～44歳	405	51	116	104	10	57	5	14	23	3	22
45～54歳	429	49	159	86	11	42	8	11	37	1	24
55～64歳	466	35	215	79	11	47	12	5	27	4	30
65～74歳	481	41	229	87	6	41	21	9	30	0	17
75歳以上	502	23	260	116	3	51	7	3	15	4	20

18-10 年 齡 階 級 別 旅 行 ・ 行 楽 の 行 動 者 率

1) 平成23年10月19日(金)前の1年間。
 2) 行動者率：10歳以上人口に占める行動者（過去1年間に該当する種類の活動を行った人）数の割合（%）

年 齡 階 級	10 歳 以 上 人	総 数	行 楽 (日帰り)	旅 行 (1 泊 2 日 以 上)							
				総 数	国 内			海 外			
					総 数	観 光 旅 行	帰 省 ・ 訪 問 等 の 旅 行	業 務 出 張 ・ 研 修 ・ そ の 他	総 数	観 光 旅 行	業 務 出 張 ・ 研 修 ・ そ の 他
総 数	千人 7,936	% 73.5	57.6	62.0	60.3	48.5	26.2	11.0	10.3	8.7	2.5
10～14歳	415	82.4	65.0	72.2	71.0	63.6	30.4	6.5	4.7	4.7	0.2
15～24歳	886	74.2	55.8	62.7	59.9	50.4	20.9	10.7	11.2	8.8	3.4
25～34歳	1,075	81.7	68.5	72.1	70.9	56.1	35.0	15.6	15.5	14.6	2.0
35～44歳	1,399	81.9	70.4	69.9	68.7	55.7	33.3	16.5	9.6	6.7	3.6
45～54歳	1,039	75.9	61.7	64.1	62.1	46.8	25.3	17.1	11.6	9.0	4.0
55～64歳	1,242	69.4	51.3	57.7	54.9	43.3	24.6	9.8	13.0	11.6	2.8
65～74歳	1,093	67.6	48.1	55.9	54.6	43.6	22.3	4.3	8.3	7.2	1.6
75歳以上	785	53.1	36.3	40.3	39.5	32.4	14.1	0.6	3.5	3.5	0.2
男	3,827	71.5	54.7	59.6	58.2	45.5	25.3	16.9	9.1	6.4	3.9
10～14歳	212	82.8	63.8	72.5	72.5	66.1	33.7	5.5	2.2	2.2	-
15～24歳	449	68.5	52.4	55.0	52.3	41.2	19.8	11.4	8.3	6.6	3.0
25～34歳	530	74.7	60.1	64.5	63.8	47.7	32.0	20.4	9.5	7.5	3.3
35～44歳	691	77.6	66.4	65.9	64.7	52.0	30.9	28.9	10.7	5.4	5.9
45～54歳	513	76.1	60.9	65.1	63.8	46.7	26.4	27.0	11.5	6.8	7.0
55～64歳	601	68.0	46.9	52.9	50.5	38.6	20.2	16.7	12.6	10.0	5.0
65～74歳	514	66.2	43.7	57.3	55.7	42.3	23.2	6.8	7.3	5.4	1.9
75歳以上	317	56.8	40.5	43.5	43.1	36.6	14.6	1.2	3.5	3.5	0.4
女	4,108	75.3	60.4	64.2	62.2	51.3	27.0	5.5	11.5	10.9	1.2
10～14歳	203	81.9	66.3	71.9	69.4	61.0	26.9	7.6	7.4	7.4	0.5
15～24歳	438	80.0	59.2	70.6	67.7	59.7	21.9	10.0	14.2	11.1	3.9
25～34歳	545	88.5	76.6	79.5	77.9	64.3	37.9	11.0	21.4	21.4	0.6
35～44歳	708	86.1	74.3	73.8	72.7	59.2	35.7	4.5	8.6	8.0	1.3
45～54歳	526	75.7	62.4	63.1	60.5	47.0	24.2	7.5	11.7	11.2	1.0
55～64歳	641	70.7	55.5	62.1	58.9	47.6	28.7	3.3	13.4	13.2	0.7
65～74歳	579	68.8	52.0	54.7	53.7	44.8	21.4	2.1	9.2	8.8	1.4
75歳以上	468	50.5	33.5	38.2	37.1	29.6	13.7	0.1	3.5	3.5	-

資料 総務省「社会生活基本調査報告」

18-11 都道府県別文化施設数、宗教団体数、新聞発行数等

ア) 公立図書館についてのものである。(学校図書館は除く。)
 イ) 絵画・彫刻・工芸品、書跡・古書・考古・歴史資料、建造物である。国宝の件数を含む。補遺(現在所有者不明なもの、戦後連合国側に提出したまま返還されないもの)を含む。重要文化財(建造物)「旧筑後川橋梁(筑後川昇開橋)」については、福岡県と佐賀県にまたがるため、両県それぞれで計上している。そのため、各都道府県の合計と総数は一致しない。
 ウ) 日刊紙の発行部数である。

都道府県	ア) 図 書 館			イ) 国 宝・重 要 財 文 化	ウ) 宗 教 団 体 数	新 聞 発 行 部 数	ウ) 新 聞 発 行 部 数		ス ポー ツ 施 設
	館 数	蔵 書 冊 数	個 人 貸 出 数				う ち	う ち	
	(平成27.4.1現在)	(平成27.3.31現在)	(平成26年度)	(平成28.6.1現在)	(平成26年末現在)	(平成27.10月現在)	朝 夕 刊	朝 刊 の み	(平成20.10.1現在)
総 数	3,241	429,165	672,599	13,057	219,075	44,247	10,874	32,366	222,533
北海道	144	18,648	23,463	54	6,085	1,872	554	1,155	12,919
青森県	35	4,377	3,274	57	2,012	470	240	229	3,436
岩手県	47	5,213	4,444	78	1,920	384	0.0	383	3,120
宮城県	41	5,864	7,430	57	2,650	671	58	611	4,452
秋田県	49	3,864	2,230	38	2,238	363	0.0	362	3,098
山形県	36	3,770	3,804	99	3,599	403	0.0	402	3,011
福島県	61	6,719	6,123	97	5,427	674	0.0	663	5,197
茨城県	60	10,356	14,424	73	4,598	1,063	36	1,024	6,266
栃木県	52	8,026	10,624	156	3,400	735	12	720	4,796
群馬県	55	7,416	10,234	57	3,015	815	9	790	4,235
埼玉県	159	24,065	42,410	80	6,158	2,405	457	1,935	10,196
千葉県	143	19,700	32,274	76	7,677	2,136	552	1,564	9,284
東京都	387	48,565	111,063	2,757	8,752	4,725	1,856	2,593	12,162
神奈川県	81	17,782	37,350	346	5,147	3,021	1,131	1,837	9,922
新潟県	70	7,659	10,709	83	8,406	744	34	706	5,725
富山県	57	5,081	5,153	50	4,244	417	2	408	2,422
石川県	42	5,511	6,266	130	3,755	470	67	400	2,861
福井県	37	5,563	4,116	109	3,833	294	0.0	289	1,947
山梨県	52	4,997	4,340	108	3,072	324	3	320	2,342
長野県	114	10,144	11,623	187	5,053	831	41	786	6,303
岐阜県	70	8,035	9,763	154	6,875	723	71	646	4,536
静岡県	95	13,998	21,905	220	7,214	1,260	771	475	6,445
愛知県	97	21,712	45,451	328	11,277	2,482	493	1,930	10,467
三重県	45	6,202	8,449	185	4,605	653	55	578	3,520
滋賀県	49	9,580	10,943	818	5,624	507	66	439	2,607
京都府	64	6,987	13,772	2,162	6,881	984	441	522	3,960
大阪府	142	24,623	53,493	673	9,972	3,289	1,906	1,274	9,236
兵庫県	94	14,709	31,121	466	10,982	2,066	890	1,148	8,041
奈良県	31	5,287	6,985	1,320	5,313	591	270	318	2,305
和歌山県	28	3,262	2,883	388	3,187	401	73	276	2,140
鳥取県	29	3,557	2,851	55	1,724	235	0.0	234	1,614
島根県	37	3,480	3,055	97	2,997	284	-	284	2,209
岡山県	63	7,715	10,922	167	4,574	634	41	590	3,929
広島県	84	8,722	14,463	209	6,059	960	0.1	959	5,335
山口県	51	5,947	8,412	135	3,388	610	12	548	3,591
徳島県	28	3,822	3,259	47	2,675	286	40	245	1,944
香川県	29	4,185	5,386	120	2,474	359	0.1	357	2,126
愛媛県	44	4,874	5,944	158	3,397	456	0.0	454	3,098
高知県	39	2,925	2,621	90	3,153	222	115	107	2,038
福岡県	116	13,556	23,977	201	8,287	1,731	297	1,430	6,832
佐賀県	30	3,720	4,935	50	2,651	260	1	259	1,948
長崎県	38	5,665	6,512	67	2,985	419	0.0	418	3,460
熊本県	51	5,434	6,826	67	3,312	455	58	396	4,211
大分県	32	3,995	3,861	88	4,142	385	210	174	3,014
宮崎県	31	3,835	3,131	18	1,524	359	0.0	318	2,940
鹿児島県	64	5,455	5,596	36	2,272	423	0.0	423	4,985
沖縄県	38	4,563	4,732	31	490	355	7	347	2,308
補遺	-	-	-	16	-	-	-	-	-
海外	-	-	-	-	-	41	2	39	-

資料 公益社団法人日本図書館協会「日本の図書館 統計と名簿」、文化庁「文化財指定等の件数」「宗教年鑑」、一般社団法人日本新聞協会「日本新聞年鑑」、文部科学省「体育・スポーツ施設現況調査」