

## 第 2 1 章

# 司法・警察

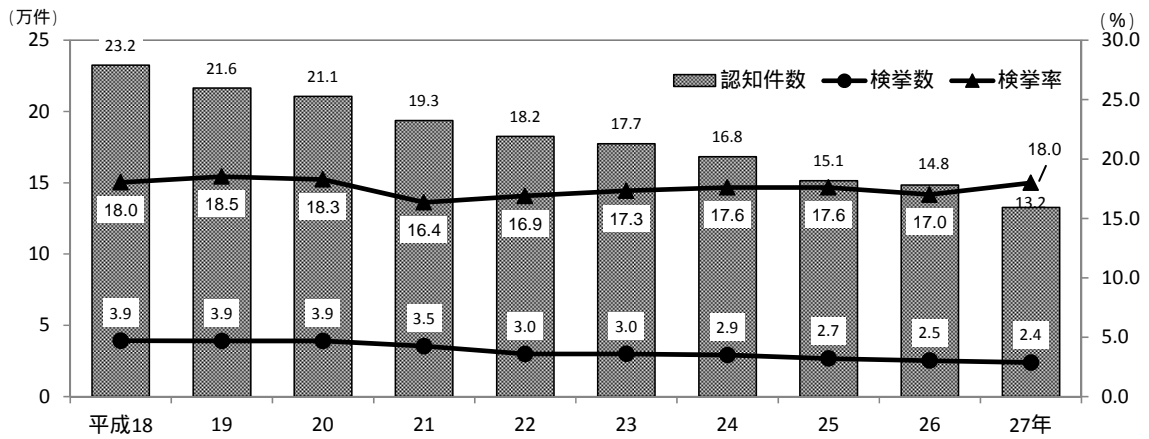
## 第21章 司法・警察

### 刑法犯

認知件数は過去10年間で約4割減

平成27年の刑法犯認知件数は、13万2,471件で、前年に比べ15,786件(前年比10.6%)減少しました。また、平成18年の23万2,451件と比較すると、認知件数は過去10年間で約4割減少しました。検挙件数は2万3,853件となっており、検挙率は18.0%で前年に比べ1.0ポイント増加しています。

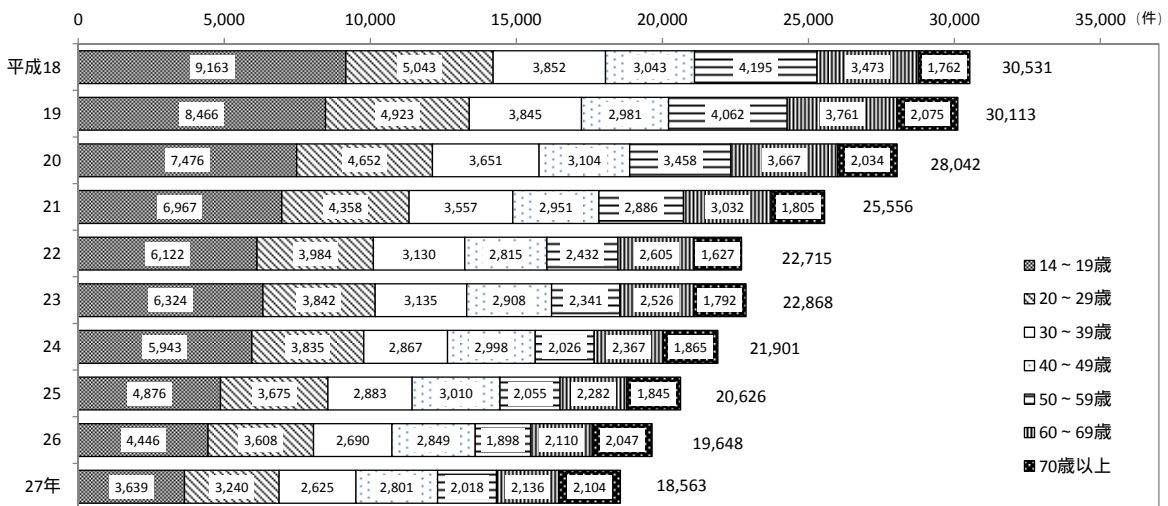
刑法犯罪種別認知件数等の推移



[表 21 - 22 参照]

また、検挙人員は1万8,563人で、年齢別に見ると、14歳から19歳の少年が3,639人(構成比19.6%)となっており、前年の構成比(22.6%)に比べ3.0ポイント減少しています。一方、70歳以上の高齢者の検挙人員は、2,104人(同11.3%)となっており、前年の構成比(10.4%)より0.9ポイント増加し、平成21年以降、高齢者の検挙人員に占める割合は増加しています。

年齢階級別刑法犯検挙人員の推移



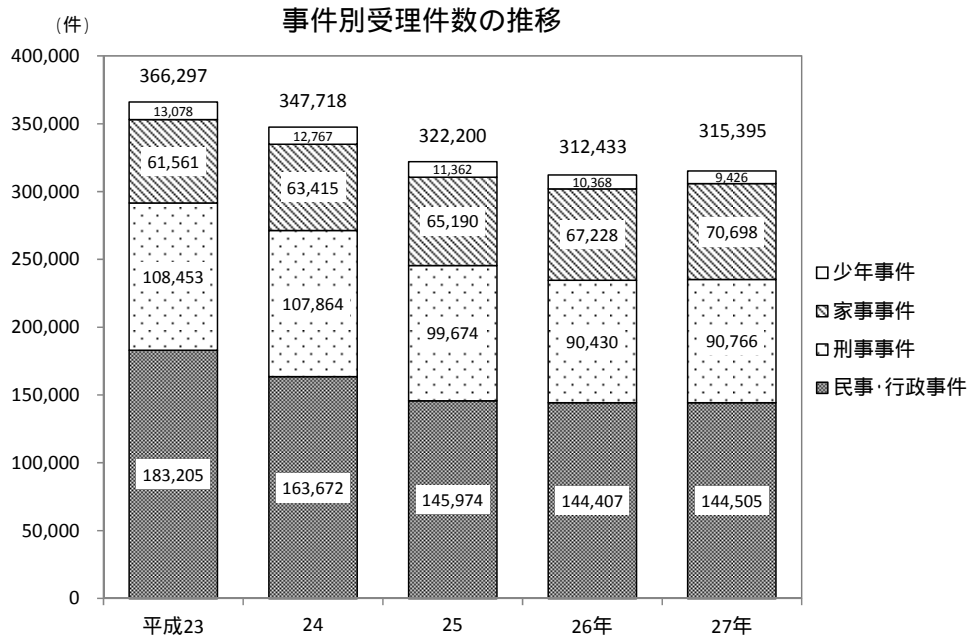
[表 21-18 参照]

裁判所

事件総数、家事事件数ともに増加

平成27年に大阪府内の裁判所が受理した事件件数は、31万5,395件（前年比0.9%増）で、前年より増加しています。

このうち、民事・行政事件は14万4,505件（同0.1%増）、刑事事件は9万766件（同0.4%増）、家事事件は7万698件（同5.2%増）といずれも前年より増加しました。少年事件は9,426件（同9.1%減）と前年より減少しました。



注：民事・行政事件及び家事事件は件数、刑事事件及び少年保護事件は人員

[表 21-4~5、裁判所「司法統計」参照]

家事事件は、審判事件（5万7,908件（前年比5.7%増））、調停事件（9,802件（同2.3%増））となっています。そのうち家庭裁判所で受理した審判事件の内訳は、「相続放棄」が1万4,834件（審判事件全体に占める割合は25.6%）と最も多く、次いで「子の氏の変更」が1万2,889件（同22.3%）、「改氏」が1,402件（同2.4%）の順となっています。

また、家庭裁判所で受理した家事調停事件の内訳は、「婚姻中の夫婦間の事件」が3,224件（調停事件全体に占める割合は32.9%）と最も多く、次いで「子の監護処分」が2,400件（同24.5%）、「婚姻費用分担」が1,579件（同16.1%）の順になっており、「婚姻費用分担」が前年に比べ9.1%増加しています。

家事事件の主な事件別受理件数の推移（大阪家庭裁判所）

| 年次    | 家事審判事件      |             |             |             |             |             | 家事調停事件      |             |             |             |             |             |
|-------|-------------|-------------|-------------|-------------|-------------|-------------|-------------|-------------|-------------|-------------|-------------|-------------|
|       | 相続放棄        |             | 子の氏の変更      |             | 改氏          |             | 婚姻中の夫婦間の事件  |             | 子の監護処分      |             | 婚姻費用分担      |             |
|       | 受理件数<br>(件) | 対前年比<br>(%) | 受理件数<br>(件) | 対前年比<br>(%) | 受理件数<br>(件) | 対前年比<br>(%) | 受理件数<br>(件) | 対前年比<br>(%) | 受理件数<br>(件) | 対前年比<br>(%) | 受理件数<br>(件) | 対前年比<br>(%) |
| 平成23年 | 14,034      | 3.5         | 13,784      | 6.1         | 1,457       | 1.7         | 3,560       | 4.6         | 2,146       | 1.4         | 1,347       | 10.8        |
| 平成24年 | 13,821      | 1.5         | 13,441      | 2.5         | 1,450       | 0.5         | 3,561       | 0.0         | 2,268       | 5.7         | 1,368       | 1.6         |
| 平成25年 | 13,721      | 0.7         | 13,150      | 2.2         | 1,517       | 4.6         | 3,297       | 7.4         | 2,450       | 8.0         | 1,437       | 5.0         |
| 平成26年 | 14,833      | 8.1         | 13,000      | 1.1         | 1,354       | 10.7        | 3,185       | 3.4         | 2,346       | 4.2         | 1,447       | 0.7         |
| 平成27年 | 14,834      | 0.0         | 12,889      | 0.9         | 1,402       | 3.5         | 3,224       | 1.2         | 2,400       | 2.3         | 1,579       | 9.1         |

[表 21-9~10 参照]

## 21-1 登記件数、謄抄本交付件数等

1) 各年中に大阪法務局で取り扱ったものであり、個数とあるのは、土地については筆数、建物については家屋番号単位の建物数、立木については集団数、船舶については隻数をいう。

2) 交付・閲覧には、謄・抄本については枚数、閲覧については筆個・法人数、証明については件数を計上している。

| 区 分                   | 平成 2 3 年 | 平成 2 4 年   | 平成 2 5 年   | 平成 2 6 年   | 平成 2 7 年   |            |
|-----------------------|----------|------------|------------|------------|------------|------------|
| 登 記 総 数               | 件数       | 854,453    | 894,383    | 853,386    | 831,470    | 866,568    |
|                       | 個数       | 1,502,612  | 1,614,218  | 1,534,952  | 1,484,721  | 1,392,231  |
| 不 動 産 登 記             | 件数       | 713,245    | 755,141    | 719,825    | 698,591    | 663,871    |
|                       | 個数       | 1,488,676  | 1,600,969  | 1,522,771  | 1,472,525  | 1,378,676  |
| 土 地                   | 件数       | 429,855    | 439,671    | 420,797    | 418,239    | 395,779    |
|                       | 個数       | 913,057    | 992,229    | 939,027    | 899,501    | 838,336    |
| 建 物                   | 件数       | 283,390    | 315,470    | 299,028    | 280,352    | 268,092    |
|                       | 個数       | 575,619    | 608,740    | 583,744    | 573,024    | 540,340    |
| 船 舶 登 記               | 件数       | 153        | 108        | 154        | 101        | 123        |
|                       | 個数       | 177        | 110        | 154        | 102        | 123        |
| 農 業 用 動 産 抵 当 登 記     | 件数       | -          | -          | -          | -          | -          |
|                       | 個数       | -          | -          | -          | -          | -          |
| 立 木 登 記               | 件数       | -          | -          | -          | -          | 1          |
|                       | 個数       | -          | -          | -          | -          | 3          |
| 財 団 登 記               | 件数       | 121        | 158        | 107        | 113        | 66         |
|                       | 個数       | 121        | 168        | 153        | 124        | 69         |
| 建 設 機 械 登 記           | 件数       | 68         | 23         | 63         | 28         | 60         |
|                       | 個数       | 374        | 29         | 65         | 28         | 60         |
| 鉱 害 賠 償 登 録           | 件数       | -          | -          | -          | -          | -          |
|                       | 個数       | -          | -          | -          | -          | -          |
| 企 業 担 保 権 登 記         | 件数       | -          | 1          | -          | -          | -          |
| 夫 婦 財 産 契 約 登 記       | 件数       | -          | -          | -          | -          | -          |
| 商 業 登 記               | 件数       | 112,185    | 108,197    | 105,430    | 105,091    | 171,379    |
| 相 互 保 険 会 社 登 記       | 件数       | 7          | 7          | 4          | 5          | 9          |
| 一 般 社 団 ・ 財 団 法 人 登 記 | 件数       | 2,358      | 2,901      | 3,194      | 2,717      | 3,089      |
| 一 般 社 団 法 人           | 件数       | 1,353      | 1,716      | 1,934      | 1,812      | 2,111      |
| 一 般 財 団 法 人           | 件数       | 1,005      | 1,185      | 1,260      | 905        | 978        |
| 組 合 そ の 他 の 法 人 登 記   | 件数       | 13,388     | 15,915     | 14,376     | 14,891     | 17,120     |
| 宗 教 法 人               | 件数       | 416        | 396        | 432        | 401        | 449        |
| 農 協                   | 件数       | 64         | 85         | 78         | 76         | 107        |
| 水 産 協                 | 件数       | 19         | 22         | 37         | 21         | 38         |
| 中 小 協                 | 件数       | 1,642      | 1,732      | 1,542      | 1,655      | 3,421      |
| そ の 他                 | 件数       | 11,247     | 13,680     | 12,287     | 12,738     | 13,105     |
| 交 付 ・ 閲 覧             |          |            |            |            |            |            |
| 手 数 料 ( 千 円 )         |          | 5,643,017  | 5,522,833  | 4,998,257  | 5,084,066  | 5,254,383  |
| 謄 本                   |          | 10,515,150 | 10,685,499 | 10,729,124 | 10,171,507 | 10,693,113 |
| 抄 本                   |          | 828,640    | 823,825    | 713,728    | 737,487    | 647,924    |
| 閲 覧                   |          | 4,450,140  | 3,414,191  | 3,179,838  | 3,147,981  | 2,991,971  |
| 証 明 ( 印 鑑 証 明 含 )     |          | 1,930,593  | 1,879,992  | 1,809,662  | 1,795,619  | 1,813,645  |

## 21 - 2

## 不動産登記件数

1) 各年中に大阪法務局で取り扱ったものである。

| 区 分 |                    | 平成23年   | 平成24年   | 平成25年   | 平成26年   | 平成27年   |
|-----|--------------------|---------|---------|---------|---------|---------|
|     |                    | 件       |         |         |         |         |
| 総   | 数                  | 713,245 | 755,141 | 719,825 | 698,591 | 663,871 |
| 土   | 地                  | 429,855 | 439,671 | 420,797 | 418,239 | 395,779 |
|     | 表示に関する登記           | 62,654  | 58,883  | 54,501  | 58,688  | 46,753  |
|     | 権利に関する登記           | 367,201 | 380,788 | 366,296 | 359,551 | 349,026 |
|     | 所有権の保存             | 717     | 816     | 668     | 1,614   | 944     |
|     | 相続その他一般承継による所有権の移転 | 34,710  | 36,750  | 34,743  | 36,634  | 35,769  |
|     | 遺贈又は贈与による所有権の移転    | 8,723   | 8,485   | 8,158   | 8,127   | 8,377   |
|     | 売買による所有権の移転        | 70,430  | 73,398  | 73,594  | 74,232  | 76,189  |
|     | 登記名義人の氏名等の変更・更正    | 42,611  | 43,212  | 43,706  | 42,173  | 42,241  |
|     | 登記の抹消              | 87,306  | 87,127  | 85,307  | 79,289  | 79,150  |
|     | その他                | 122,704 | 131,000 | 120,120 | 117,482 | 106,356 |
| 建   | 物                  | 283,390 | 315,470 | 299,028 | 280,352 | 268,092 |
|     | 表示に関する登記           | 78,256  | 79,367  | 82,705  | 80,735  | 75,810  |
|     | 権利に関する登記           | 205,134 | 236,103 | 216,323 | 199,617 | 192,282 |
|     | 所有権の保存             | 41,708  | 42,789  | 42,999  | 41,337  | 39,770  |
|     | 相続その他一般承継による所有権の移転 | 9,884   | 10,444  | 10,170  | 10,264  | 10,050  |
|     | 遺贈又は贈与による所有権の移転    | 2,651   | 2,631   | 2,505   | 2,576   | 2,644   |
|     | 売買による所有権の移転        | 29,156  | 29,829  | 30,009  | 30,468  | 32,987  |
|     | 登記名義人の氏名等の変更・更正    | 17,903  | 18,471  | 18,910  | 18,448  | 19,225  |
|     | 登記の抹消              | 38,758  | 38,804  | 38,742  | 36,063  | 36,111  |
|     | その他                | 65,074  | 93,135  | 72,988  | 60,461  | 51,495  |

資料 法務省「登記統計年報」

## 21 - 3

## 会社登記件数

1) 各年中に大阪法務局で取り扱ったもので、「設立関係」には合併組織変更会社分割によるものを、「資本出資増加」には合併会社分割によるものを、「解散関係」には合併組織変更によるものをそれぞれ含んでいる。

| 区 分         | 平成23年  | 平成24年  | 平成25年  | 平成26年  | 平成27年   |
|-------------|--------|--------|--------|--------|---------|
| 件           |        |        |        |        |         |
| 合 名 会 社     | 50     | 66     | 85     | 80     | 158     |
| うち 設立関係     | 7      | 25     | 40     | 32     | 27      |
| うち 資本出資増加   | -      | -      | -      | -      | -       |
| うち 解散関係     | 6      | 9      | 8      | 7      | 9       |
| 合 資 会 社     | 183    | 144    | 132    | 137    | 264     |
| うち 設立関係     | 27     | 23     | 14     | 24     | 42      |
| うち 資本出資増加   | -      | -      | -      | -      | -       |
| うち 解散関係     | 33     | 26     | 25     | 21     | 23      |
| 合 同 会 社     | 1,179  | 1,446  | 1,786  | 2,298  | 2,742   |
| うち 設立関係     | 650    | 738    | 934    | 1,223  | 1,372   |
| うち 資本出資増加   | 29     | 31     | 44     | 52     | 58      |
| うち 解散関係     | 61     | 62     | 81     | 91     | 103     |
| 株 式 会 社     | 95,695 | 92,216 | 90,466 | 89,924 | 135,725 |
| うち 設立関係     | 8,390  | 8,172  | 7,845  | 8,323  | 8,894   |
| うち 資本出資増加   | 2,144  | 2,104  | 2,193  | 2,286  | 2,407   |
| うち 解散関係     | 2,089  | 2,083  | 2,016  | 1,967  | 2,062   |
| 特 例 有 限 会 社 | 14,581 | 13,831 | 12,567 | 12,214 | 32,038  |
| うち 設立関係     | -      | -      | -      | -      | -       |
| うち 資本出資増加   | 232    | 202    | 195    | 158    | 162     |
| うち 解散関係     | 1,349  | 1,284  | 1,150  | 1,094  | 1,188   |

資料 法務省「登記統計 統計表」

21-4

裁判所別取扱事

ア) 大阪高等裁判所の管轄区域は、大阪府、京都府、兵庫県、奈良県、滋賀県及び和歌山県である。  
イ) 訴訟事件の数値については、次の各事件を合算している。

- ・大阪高等裁判所  
民事事件 「控訴」、「上告」、「再審（訴訟）」、「上告提起」、「特別上告提起」及び「上告受理申立て」  
行政事件 「第一審訴訟」、「控訴」、「再審（訴訟）」、「上告提起」、「特別上告提起」及び「上告受理申立て」
- ・大阪地方裁判所管内の簡易裁判所  
民事事件のうち「通常訴訟」、「手形・小切手訴訟」、「少額訴訟」、「少額訴訟判決に対する異議申立て」、「再審（訴訟）」、「控訴提起」、「少額異議判決に対する特別上告提起」及び「飛躍上告提起」

| 区 分           | ア) 大阪高等裁判所 | 地 裁 ・ 簡 裁 総 数 | 大 阪 地 方 裁 判 所 |         |        |           | 総 数   | 大 阪     |        |        |
|---------------|------------|---------------|---------------|---------|--------|-----------|-------|---------|--------|--------|
|               |            |               | 総 数           | 本 庁     | 堺 支 部  | 岸 和 田 支 部 |       |         |        |        |
| 平成 23 年 全 事 件 | 新 受 済 未 済  | 9,017         | 174,188       | 70,203  | 56,186 | 8,891     | 5,126 | 103,985 | 65,781 |        |
|               |            | 9,099         | 177,084       | 72,254  | 57,618 | 9,401     | 5,235 | 104,830 | 65,652 |        |
|               |            | 2,478         | 46,086        | 31,325  | 25,563 | 3,514     | 2,248 | 14,761  | 10,593 |        |
|               | 24         | 新 受 済 未 済     | 9,369         | 154,123 | 64,230 | 51,863    | 7,908 | 4,459   | 89,893 | 58,918 |
|               |            |               | 9,383         | 157,050 | 65,194 | 52,616    | 8,041 | 4,537   | 91,856 | 59,810 |
|               |            |               | 2,464         | 43,159  | 30,361 | 24,810    | 3,381 | 2,170   | 12,798 | 9,701  |
|               | 25         | 新 受 済 未 済     | 9,612         | 136,362 | 57,826 | 46,373    | 7,531 | 3,922   | 78,536 | 49,736 |
|               |            |               | 9,526         | 138,752 | 58,128 | 46,618    | 7,538 | 3,972   | 80,624 | 51,595 |
|               |            |               | 2,550         | 40,769  | 30,059 | 24,565    | 3,374 | 2,120   | 10,710 | 7,842  |
|               | 26         | 新 受 済 未 済     | 10,538        | 133,869 | 55,594 | 44,948    | 6,981 | 3,665   | 78,275 | 51,836 |
|               |            |               | 9,735         | 133,858 | 56,468 | 45,151    | 7,332 | 3,985   | 77,390 | 50,832 |
|               |            |               | 3,353         | 40,780  | 29,185 | 24,362    | 3,023 | 1,800   | 11,595 | 8,846  |
| 平成 27 年 全 事 件 | 新 受 済 未 済  | 9,774         | 134,731       | 55,505  | 44,678 | 6,981     | 3,846 | 79,226  | 54,540 |        |
|               |            | 9,562         | 132,960       | 54,731  | 44,138 | 6,795     | 3,798 | 78,231  | 53,720 |        |
|               |            | 3,565         | 42,551        | 29,959  | 24,902 | 3,209     | 1,848 | 12,590  | 9,666  |        |
| イ) 訴訟事件       | 新 受 済 未 済  | 5,291         | 66,368        | 18,179  | 15,760 | 1,645     | 774   | 48,189  | 39,868 |        |
|               |            | 5,411         | 65,064        | 17,763  | 15,379 | 1,598     | 786   | 47,301  | 39,119 |        |
|               |            | 1,977         | 22,828        | 11,905  | 10,479 | 980       | 446   | 10,923  | 8,602  |        |
| 調 停 事 件       | 新 受 済 未 済  | 2             | 3,315         | 286     | 236    | 43        | 7     | 3,029   | 1,773  |        |
|               |            | 3             | 3,287         | 288     | 240    | 42        | 6     | 2,999   | 1,789  |        |
|               |            | -             | 1,150         | 143     | 139    | 2         | 2     | 1,007   | 612    |        |
| そ の 他 の 事 件   | 新 受 済 未 済  | 4,481         | 65,048        | 37,040  | 28,682 | 5,293     | 3,065 | 28,008  | 12,899 |        |
|               |            | 4,148         | 64,609        | 36,680  | 28,519 | 5,155     | 3,006 | 27,931  | 12,812 |        |
|               |            | 1,588         | 18,573        | 17,911  | 14,284 | 2,227     | 1,400 | 660     | 452    |        |

資料 大阪高等裁判所

21-5

裁判所別取扱

1) 数値は人員である。

ア) 大阪高等裁判所の管轄区域は、大阪府、京都府、兵庫県、奈良県、滋賀県及び和歌山県である。

イ) 訴訟事件の数値は、次の各事件を合算している。

- 1) 大阪高等裁判所 「控訴審」、「特別権限の第一審」及び「再審」
- 2) 大阪地方裁判所（支部を含む。）「通常第一審」及び「再審」
- 3) 大阪地方裁判所管内の簡易裁判所 「通常第一審」及び「再審」

| 区 分           | ア) 大阪高等裁判所 | 地 裁 ・ 簡 裁 総 数 | 大 阪 地 方 裁 判 所 |         |        |           | 総 数   | 大 阪    |        |        |
|---------------|------------|---------------|---------------|---------|--------|-----------|-------|--------|--------|--------|
|               |            |               | 総 数           | 本 庁     | 堺 支 部  | 岸 和 田 支 部 |       |        |        |        |
| 平成 23 年 全 事 件 | 新 受 済 未 済  | 2,729         | 105,724       | 32,804  | 29,754 | 2,167     | 883   | 72,920 | 51,573 |        |
|               |            | 2,728         | 105,577       | 32,708  | 29,609 | 2,241     | 858   | 72,869 | 51,512 |        |
|               |            | 425           | 3,719         | 3,369   | 2,732  | 487       | 150   | 350    | 191    |        |
|               | 24         | 新 受 済 未 済     | 2,846         | 105,018 | 35,476 | 32,556    | 2,032 | 888    | 69,542 | 48,402 |
|               |            |               | 2,885         | 105,475 | 35,914 | 32,860    | 2,202 | 852    | 69,561 | 48,432 |
|               |            |               | 386           | 3,262   | 2,931  | 2,428     | 317   | 186    | 331    | 161    |
|               | 25         | 新 受 済 未 済     | 2,571         | 97,103  | 33,279 | 30,871    | 1,669 | 739    | 63,824 | 44,600 |
|               |            |               | 2,564         | 97,258  | 33,383 | 30,931    | 1,655 | 797    | 63,875 | 44,574 |
|               |            |               | 393           | 3,107   | 2,827  | 2,368     | 331   | 128    | 280    | 187    |
|               | 26         | 新 受 済 未 済     | 2,523         | 87,907  | 27,171 | 24,658    | 1,765 | 748    | 60,736 | 42,466 |
|               |            |               | 2,547         | 88,123  | 27,299 | 24,865    | 1,745 | 689    | 60,824 | 42,547 |
|               |            |               | 369           | 2,891   | 2,699  | 2,161     | 351   | 187    | 192    | 106    |
| 平成 27 年 全 事 件 | 新 受 済 未 済  | 2,299         | 88,467        | 26,154  | 24,003 | 1,431     | 720   | 62,313 | 43,779 |        |
|               |            | 2,364         | 88,705        | 26,327  | 24,058 | 1,514     | 755   | 62,378 | 43,855 |        |
|               |            | 304           | 2,653         | 2,526   | 2,106  | 268       | 152   | 127    | 30     |        |
| イ) 訴訟事件       | 新 受 済 未 済  | 1,387         | 7,258         | 7,141   | 5,795  | 880       | 466   | 117    | 102    |        |
|               |            | 1,448         | 7,498         | 7,366   | 5,901  | 966       | 499   | 132    | 113    |        |
|               |            | 283           | 2,289         | 2,263   | 1,862  | 257       | 144   | 26     | 21     |        |
| 略 式 事 件       | 新 受 済 未 済  | -             | 33,235        | -       | -      | -         | -     | 33,235 | 25,905 |        |
|               |            | -             | 33,285        | -       | -      | -         | -     | 33,285 | 25,970 |        |
|               |            | -             | 92            | -       | -      | -         | -     | 92     | -      |        |
| そ の 他 の 事 件   | 新 受 済 未 済  | 912           | 47,974        | 19,013  | 18,208 | 551       | 254   | 28,961 | 17,772 |        |
|               |            | 916           | 47,922        | 18,961  | 18,157 | 548       | 256   | 28,961 | 17,772 |        |
|               |            | 21            | 272           | 263     | 244    | 11        | 8     | 9      | 9      |        |

資料 大阪高等裁判所



21-6

検察庁別被疑事件の

1) 各年中大阪地検管内各検察庁で取り扱った被疑事件に関するもので、道路交通法等違反被疑事件を除く。

| 検 察 庁     | 受 理    |                 |             |             |             |        |             |             |     |
|-----------|--------|-----------------|-------------|-------------|-------------|--------|-------------|-------------|-----|
|           | 総 数    | 旧 受             | 新 受 理       |             |             |        |             |             | 再 起 |
|           |        |                 | 計           | 通 常 受 理     |             |        | 他 の 検 察 庁 へ | 家 庭 裁 判 所 へ |     |
| 計         | 計      | 検 察 官 認 知 ・ 直 受 | 司 法 警 察 員 へ | 他 の 検 察 庁 へ | 家 庭 裁 判 所 へ | 再 起    |             |             |     |
| 平 成 2 3 年 | 88,745 | 1,114           | 87,631      | 82,640      | 465         | 82,175 | 4,660       | 164         | 167 |
| 2 4       | 86,589 | 1,264           | 85,325      | 80,538      | 332         | 80,206 | 4,543       | 123         | 121 |
| 2 5       | 83,865 | 1,373           | 82,492      | 77,947      | 308         | 77,639 | 4,331       | 120         | 94  |
| 2 6       | 79,332 | 1,823           | 77,509      | 72,987      | 254         | 72,733 | 4,261       | 101         | 160 |
| 平 成 2 7 年 | 75,197 | 1,660           | 73,537      | 69,308      | 322         | 68,986 | 3,985       | 113         | 131 |
| 大阪地方検察庁   | 42,760 | 916             | 41,844      | 40,485      | 279         | 40,206 | 1,213       | 68          | 78  |
| 堺 支 部     | 4,205  | 152             | 4,053       | 3,721       | 29          | 3,692  | 283         | 45          | 4   |
| 岸和田支部     | 1,161  | 19              | 1,142       | 992         | 6           | 986    | 147         | -           | 3   |
| 大阪区検察庁    | 8,206  | 294             | 7,912       | 6,684       | 6           | 6,678  | 1,210       | -           | 18  |
| 大阪池田区検察庁  | 290    | 7               | 283         | 238         | -           | 238    | 45          | -           | -   |
| 豊中区検察庁    | 463    | 22              | 441         | 373         | -           | 373    | 67          | -           | 1   |
| 吹田区検察庁    | 486    | 20              | 466         | 419         | 1           | 418    | 47          | -           | -   |
| 茨木区検察庁    | 769    | 28              | 741         | 653         | 1           | 652    | 86          | -           | 2   |
| 東大阪区検察庁   | 1,135  | 52              | 1,083       | 945         | -           | 945    | 137         | -           | 1   |
| 枚方区検察庁    | 1,641  | 76              | 1,565       | 1,377       | -           | 1,377  | 185         | -           | 3   |
| 堺区検察庁     | 5,854  | 48              | 5,806       | 5,541       | -           | 5,541  | 262         | -           | 3   |
| 富田林区検察庁   | 1,128  | 2               | 1,126       | 1,101       | -           | 1,101  | 25          | -           | -   |
| 羽曳野区検察庁   | 1,964  | 9               | 1,955       | 1,872       | -           | 1,872  | 79          | -           | 4   |
| 岸和田区検察庁   | 3,621  | 10              | 3,611       | 3,446       | -           | 3,446  | 153         | -           | 12  |
| 佐野区検察庁    | 1,514  | 5               | 1,509       | 1,461       | -           | 1,461  | 46          | -           | 2   |

資料 法務省「検察統計年報」

21-7

少年被疑事件の

1) 大阪地方検察管内で取り扱った数で、少年法第20条又は第23条第1項の規定により家庭裁判所から送致された事件を除く。

| 年 次       | 受 理    |        |        |         |       |       |       |     |                     |
|-----------|--------|--------|--------|---------|-------|-------|-------|-----|---------------------|
|           | 総 数    | 旧 受    | 新 受 理  |         |       |       |       |     | 他 の 検 察 庁 へ (20歳未満) |
|           |        |        | 総 数    | 通 常 受 理 |       |       |       |     |                     |
| 総 数       | 16歳未満  | 16・17歳 | 18・19歳 | 再 起     |       |       |       |     |                     |
| 平 成 2 3 年 | 11,624 | 48     | 11,576 | 11,394  | 3,288 | 3,760 | 4,346 | 181 |                     |
| 2 4       | 11,348 | 29     | 11,319 | 11,134  | 3,101 | 3,560 | 4,473 | 185 |                     |
| 2 5       | 10,042 | 55     | 9,987  | 9,800   | 2,776 | 2,957 | 4,067 | 187 |                     |
| 2 6       | 9,119  | 42     | 9,077  | 8,906   | 2,240 | 2,791 | 3,875 | 171 |                     |
| 平 成 2 7 年 | 8,192  | 102    | 8,090  | 7,928   | 1,647 | 2,498 | 3,783 | 162 |                     |

資料 法務省「検察統計年報」

21-8

外国人被疑事件の

1) 大阪地方検察管内で取り扱った各年中の数で、自動車等による業務上(重)過失致死傷及び道路交通法等違反被疑事件を除く。  
 2) 既済の数と未済の数の合計が受理の「総数」に符合しないものがある。それは、この表の調査が「受理」及び「未済」については事件を受理した時の、「既済」については事件の処理が既済となった時の罪名が、それぞれ自動車等による業務上(重)過失致死傷及び道路交通法等違反であるものを除外していることによるものである。

| 年 次       | 受 理   |                 |             |             |             |       |             |             |     |
|-----------|-------|-----------------|-------------|-------------|-------------|-------|-------------|-------------|-----|
|           | 総 数   | 旧 受             | 新 受 理       |             |             |       |             |             | 再 起 |
|           |       |                 | 計           | 通 常 受 理     |             |       | 他 の 検 察 庁 へ | 家 庭 裁 判 所 へ |     |
| 計         | 計     | 検 察 官 認 知 ・ 直 受 | 司 法 警 察 員 へ | 他 の 検 察 庁 へ | 家 庭 裁 判 所 へ | 再 起   |             |             |     |
| 平 成 2 3 年 | 2,185 | 49              | 2,136       | 1,878       | 34          | 1,844 | 255         | -           | 3   |
| 2 4       | 2,013 | 48              | 1,965       | 1,730       | 16          | 1,714 | 223         | 1           | 9   |
| 2 5       | 1,906 | 36              | 1,870       | 1,688       | 17          | 1,671 | 176         | -           | 2   |
| 2 6       | 2,190 | 77              | 2,113       | 1,890       | 16          | 1,874 | 210         | -           | 10  |
| 平 成 2 7 年 | 2,139 | 55              | 2,084       | 1,867       | 23          | 1,844 | 198         | 2           | 14  |

資料 法務省「検察統計年報」



受理及び処理人員

| 総数            | 既 済           |              |              |               |               |              |              |           | 中止           | 他の検察庁に送致     | 家庭裁判所に送致     | 未済 |
|---------------|---------------|--------------|--------------|---------------|---------------|--------------|--------------|-----------|--------------|--------------|--------------|----|
|               | 起 訴           |              |              |               | 不 起 訴         |              |              |           |              |              |              |    |
|               | 計             | 公判請求         | 略式命令<br>請求   | 略式命令<br>請求    | 計             | 起訴猶予         | 嫌疑不十分        | その他       |              |              |              |    |
| 87,469        | 17,274        | 9,956        | 7,318        | 57,081        | 50,828        | 2,428        | 3,825        | 40        | 4,155        | 8,919        | 1,264        |    |
| 85,243        | 16,726        | 9,546        | 7,180        | 55,877        | 49,023        | 2,802        | 4,052        | 29        | 4,105        | 8,506        | 1,373        |    |
| 82,016        | 15,601        | 8,748        | 6,853        | 55,311        | 47,767        | 3,158        | 4,386        | 42        | 3,842        | 7,220        | 1,823        |    |
| 77,694        | 14,855        | 8,035        | 6,820        | 52,521        | 44,958        | 3,289        | 4,274        | 63        | 3,794        | 6,461        | 1,660        |    |
| <b>73,223</b> | <b>13,580</b> | <b>7,384</b> | <b>6,196</b> | <b>50,643</b> | <b>42,935</b> | <b>3,242</b> | <b>4,466</b> | <b>23</b> | <b>3,514</b> | <b>5,463</b> | <b>2,050</b> |    |
| 41,759        | 6,049         | 6,049        | -            | 30,402        | 25,614        | 1,693        | 3,095        | 11        | 1,521        | 3,776        | 1,067        |    |
| 4,006         | 854           | 854          | -            | 1,150         | 491           | 407          | 252          | 3         | 312          | 1,687        | 231          |    |
| 1,159         | 401           | 401          | -            | 589           | 214           | 120          | 255          | -         | 169          | -            | 14           |    |
| 7,826         | 2,931         | 73           | 2,858        | 3,903         | 3,117         | 486          | 300          | 7         | 985          | -            | 357          |    |
| 271           | 123           | -            | 123          | 141           | 114           | 19           | 8            | -         | 7            | -            | 18           |    |
| 446           | 184           | 1            | 183          | 251           | 205           | 36           | 10           | -         | 11           | -            | 16           |    |
| 452           | 192           | 1            | 191          | 246           | 202           | 35           | 9            | -         | 14           | -            | 32           |    |
| 725           | 312           | -            | 312          | 386           | 317           | 51           | 18           | -         | 27           | -            | 40           |    |
| 1,071         | 417           | 1            | 416          | 630           | 512           | 80           | 38           | 1         | 23           | -            | 61           |    |
| 1,549         | 666           | 2            | 664          | 842           | 692           | 94           | 56           | -         | 41           | -            | 88           |    |
| 5,769         | 572           | 1            | 571          | 5,013         | 4,582         | 143          | 288          | -         | 184          | -            | 85           |    |
| 1,120         | 108           | -            | 108          | 994           | 934           | 13           | 47           | -         | 18           | -            | 9            |    |
| 1,945         | 188           | 1            | 187          | 1,699         | 1,620         | 14           | 65           | -         | 58           | -            | 19           |    |
| 3,611         | 409           | -            | 409          | 3,095         | 3,037         | 40           | 18           | -         | 107          | -            | 11           |    |
| 1,514         | 174           | -            | 174          | 1,302         | 1,284         | 11           | 7            | 1         | 37           | -            | 2            |    |

受理及び処理人員

| 再 起<br>(20歳未満) | 総 数    | 既 済                    |                     |                 |        |        |                            |     | 未 済 |
|----------------|--------|------------------------|---------------------|-----------------|--------|--------|----------------------------|-----|-----|
|                |        | 不 起 訴 ・ 中 止<br>(20歳未満) | 他の検察庁に送致<br>(20歳未満) | 家 庭 裁 判 所 に 送 致 |        |        | 年 齢 超 過 後 の 処 分<br>(20歳以上) |     |     |
|                |        |                        |                     | 16歳未満           | 16・17歳 | 18・19歳 |                            |     |     |
| 1              | 11,595 | 254                    | 32                  | 3,215           | 3,734  | 4,354  | 6                          | 29  |     |
| -              | 11,293 | 253                    | 31                  | 3,001           | 3,512  | 4,490  | 6                          | 55  |     |
| -              | 10,000 | 332                    | 41                  | 2,682           | 2,891  | 4,052  | 2                          | 42  |     |
| -              | 9,017  | 379                    | 11                  | 2,145           | 2,678  | 3,800  | 4                          | 102 |     |
| -              | 8,090  | 342                    | 12                  | 1,562           | 2,443  | 3,724  | 7                          | 102 |     |

受理及び処理人員

| 総 数   | 既 済 |      |            |            |       |      |       |     | 中止  | 他の検察庁に送致 | 家庭裁判所に送致 | 未 済 |
|-------|-----|------|------------|------------|-------|------|-------|-----|-----|----------|----------|-----|
|       | 起 訴 |      |            |            | 不 起 訴 |      |       |     |     |          |          |     |
|       | 計   | 公判請求 | 略式命令<br>請求 | 略式命令<br>請求 | 総 数   | 起訴猶予 | 嫌疑不十分 | その他 |     |          |          |     |
| 2,137 | 975 | 741  | 234        | 814        | 701   | 87   | 26    | 2   | 233 | 113      | 48       |     |
| 1,974 | 853 | 636  | 217        | 787        | 619   | 103  | 65    | 1   | 208 | 125      | 36       |     |
| 1,827 | 762 | 583  | 179        | 806        | 639   | 112  | 55    | 2   | 163 | 94       | 76       |     |
| 2,136 | 773 | 564  | 209        | 1,066      | 835   | 169  | 62    | 7   | 200 | 90       | 55       |     |
| 2,027 | 809 | 619  | 190        | 980        | 798   | 135  | 47    | 2   | 183 | 53       | 115      |     |

21 - 9

家事審判事

1) 平成24年以前は大阪家庭裁判所が取り扱ったものである。  
 2) 平成25年以降は大阪高等裁判所及び大阪家庭裁判所が取り扱ったものである。ただし、新受件数欄の事件別の数値については、大阪家庭裁判所が取り扱ったもののみ計上しているため、事件別の数値の合計数と総数とは必ずしも一致しない。  
 ア) 精神保健及び精神障害者福祉に関する法律の改正により、精神障害者保護者制度は平成26年4月1日から廃止された。

| 年次      | 旧受件数  | 新      |       |        |      |      | 受      |        |       |    |
|---------|-------|--------|-------|--------|------|------|--------|--------|-------|----|
|         |       | 総数     | 失踪宣告等 | 子の氏の変更 | 養子縁組 | 死後離縁 | 特別養子縁組 | 特別代理人等 | 後見人等  | 選任 |
| 平成23年   | 2,735 | 48,780 | 280   | 13,784 | 69   | 173  | 31     | 878    | 563   |    |
| 24      | 2,546 | 50,496 | 267   | 13,441 | 70   | 182  | 37     | 860    | 628   |    |
| 25      | 2,626 | 52,475 | 264   | 13,150 | 60   | 185  | 27     | 728    | 881   |    |
| 26      | 3,425 | 54,796 | 232   | 13,000 | 51   | 161  | 29     | 704    | 1,160 |    |
| 平成27年   | 4,346 | 57,908 | 219   | 12,889 | 78   | 183  | 30     | 702    | 1,575 |    |
| 大阪高等裁判所 | -     | 2      | ...   | ...    | ...  | ...  | ...    | ...    | ...   |    |
| 大阪家庭裁判所 | 4,346 | 57,906 | 219   | 12,889 | 78   | 183  | 30     | 702    | 1,575 |    |
| 本庁      | 3,361 | 41,538 | 185   | 8,693  | 55   | 140  | 21     | 486    | 1,151 |    |
| 堺支部     | 716   | 11,099 | 28    | 2,618  | 17   | 26   | 7      | 144    | 278   |    |
| 岸和田支部   | 269   | 5,269  | 6     | 1,578  | 6    | 17   | 2      | 72     | 146   |    |

資料 大阪高等裁判所、大阪家庭裁判所

21 - 10

家事調停事

1) 平成24年以前は大阪家庭裁判所が取り扱ったものである。  
 2) 平成25年以降は大阪高等裁判所及び大阪家庭裁判所が取り扱ったものである。ただし、新受件数欄の事件別の数値については、大阪家庭裁判所が取り扱ったもののみ計上しているため、事件別の数値の合計数と総数とは必ずしも一致しない。  
 3) 平成25年1月に施行された家事事件手続法において、「相続人廃除等」の家事調停事件はない。  
 平成25年以降「相続人廃除等」の家事調停事件に計上されるのは、家事審判法(旧法)が適用される事件のみである。  
 ア) 兄弟関係、父の確認等を含む。

| 年次      | 旧受件数  | 新      |       |        |        |      | 受     |       |     |    |
|---------|-------|--------|-------|--------|--------|------|-------|-------|-----|----|
|         |       | 総数     | 夫婦同居等 | 婚姻費用分担 | 子の監護処分 | 財産分与 | 祭祀の承継 | 親権の変更 | 者等  | 扶養 |
| 平成23年   | 3,758 | 9,884  | 25    | 1,347  | 2,146  | 110  | 12    | 641   | 56  |    |
| 24      | 3,743 | 10,003 | 17    | 1,368  | 2,268  | 128  | 7     | 615   | 56  |    |
| 25      | 4,119 | 9,824  | 17    | 1,437  | 2,450  | 113  | 14    | 556   | 48  |    |
| 26      | 4,406 | 9,577  | 14    | 1,447  | 2,346  | 114  | 14    | 584   | 59  |    |
| 平成27年   | 4,327 | 9,802  | 12    | 1,579  | 2,400  | 116  | 17    | 536   | 40  |    |
| 大阪高等裁判所 | 1     | 4      | ...   | ...    | ...    | ...  | ...   | ...   | ... |    |
| 大阪家庭裁判所 | 4,326 | 9,798  | 12    | 1,579  | 2,400  | 116  | 17    | 536   | 40  |    |
| 本庁      | 3,185 | 7,020  | 9     | 1,120  | 1,652  | 96   | 12    | 362   | 25  |    |
| 堺支部     | 803   | 1,822  | 3     | 299    | 498    | 15   | 4     | 110   | 12  |    |
| 岸和田支部   | 338   | 956    | -     | 160    | 250    | 5    | 1     | 64    | 3   |    |

資料 大阪高等裁判所、大阪家庭裁判所

21 - 11

少年保護事件

1) 各年中大阪家庭裁判所が取り扱ったものである。  
 ア) 業務上横領と遺失物等横領の合計である。イ) 道路交通法のほか、自動車の保管場所の確保等に関する法律を含む。

| 年次    | 旧受件数  | 新      |       |       |           |     |       |     |     |    |  |  |
|-------|-------|--------|-------|-------|-----------|-----|-------|-----|-----|----|--|--|
|       |       | 総数     | 刑     |       |           |     |       | 法   |     |    |  |  |
|       |       |        | 総数    | 窃盗    | 強盗・強盗致死傷等 | 恐喝  | ア)横領  | 傷害  | 暴行  | 殺人 |  |  |
| 平成23年 | 1,983 | 12,972 | 9,198 | 4,479 | 68        | 137 | 1,401 | 547 | 99  | 2  |  |  |
| 24    | 1,963 | 12,672 | 8,787 | 4,058 | 96        | 145 | 1,259 | 609 | 109 | 10 |  |  |
| 25    | 1,791 | 11,258 | 7,509 | 3,250 | 44        | 90  | 1,052 | 541 | 122 | 1  |  |  |
| 26    | 1,494 | 10,266 | 6,694 | 2,956 | 27        | 89  | 906   | 464 | 125 | -  |  |  |
| 平成27年 | 1,424 | 9,344  | 5,665 | 2,290 | 47        | 80  | 661   | 329 | 115 | 2  |  |  |
| 本庁    | 958   | 6,367  | 3,837 | 1,609 | 45        | 61  | 430   | 200 | 83  | 1  |  |  |
| 堺支部   | 466   | 2,977  | 1,828 | 681   | 2         | 19  | 231   | 129 | 32  | 1  |  |  |

資料 大阪家庭裁判所

# 件 受 理 件 数

| 件 数     |           |       |     |     |         |              |             |        |  | 既 済 件 数 | 未 済 件 数 |
|---------|-----------|-------|-----|-----|---------|--------------|-------------|--------|--|---------|---------|
| 相 続 放 棄 | 遺 言 書 検 認 | 改 氏   | 改 名 | 就 籍 | 戸 籍 訂 正 | ア) 保 護 者 選 任 | 親 権 者 変 更 等 | そ の 他  |  |         |         |
| 14,034  | 885       | 1,457 | 702 | 35  | 85      | 3,696        | 200         | 11,908 |  | 48,969  | 2,546   |
| 13,821  | 963       | 1,450 | 719 | 60  | 63      | 3,946        | 220         | 13,769 |  | 50,416  | 2,626   |
| 13,721  | 1,077     | 1,517 | 678 | 45  | 51      | 3,974        | 192         | 15,925 |  | 51,676  | 3,425   |
| 14,833  | 1,093     | 1,354 | 653 | 29  | 58      | 798          | 182         | 20,457 |  | 53,875  | 4,346   |
| 14,834  | 1,041     | 1,402 | 708 | 31  | 57      | 11           | 176         | 23,970 |  | 58,191  | 4,063   |
| ...     | ...       | ...   | ... | ... | ...     | ...          | ...         | ...    |  | 2       | -       |
| 14,834  | 1,041     | 1,402 | 708 | 31  | 57      | 11           | 176         | 23,970 |  | 58,189  | 4,063   |
| 10,899  | 774       | 1,041 | 544 | 26  | 47      | 10           | 110         | 17,356 |  | 41,978  | 2,921   |
| 2,504   | 204       | 255   | 118 | 2   | 7       | -            | 42          | 4,849  |  | 10,975  | 840     |
| 1,431   | 63        | 106   | 46  | 3   | 3       | 1            | 24          | 1,765  |  | 5,236   | 302     |

# 件 受 理 件 数

| 件 数     |         |                     |                     |                 |             |                        |     |       |  | 既 済 件 数 | 未 済 件 数 |
|---------|---------|---------------------|---------------------|-----------------|-------------|------------------------|-----|-------|--|---------|---------|
| 相 続 人 等 | 遺 産 分 割 | 婚 姻 中 の 夫 婦 間 の 事 件 | 婚 姻 外 の 男 女 間 の 事 件 | 離 婚 後 等 の 慰 謝 料 | 親 族 間 の 争 紛 | ア) 親 子 ・ 婚 姻 関 係 の 存 否 | 離 縁 | そ の 他 |  |         |         |
| 3       | 723     | 3,560               | 34                  | 70              | 152         | 321                    | 111 | 573   |  | 9,899   | 3,743   |
| 5       | 811     | 3,561               | 33                  | 49              | 123         | 302                    | 106 | 554   |  | 9,627   | 4,119   |
| 5       | 880     | 3,297               | 27                  | 45              | 124         | 284                    | 79  | 445   |  | 9,534   | 4,406   |
|         | 833     | 3,185               | 34                  | 44              | 113         | 298                    | 77  | 414   |  | 9,656   | 4,327   |
| -       | 893     | 3,224               | 21                  | 54              | 118         | 288                    | 74  | 426   |  | 9,677   | 4,452   |
| ...     | ...     | ...                 | ...                 | ...             | ...         | ...                    | ... | ...   |  | 5       |         |
| -       | 893     | 3,224               | 21                  | 54              | 118         | 288                    | 74  | 426   |  | 9,672   | 4,452   |
| -       | 715     | 2,302               | 17                  | 45              | 82          | 213                    | 54  | 316   |  | 6,983   | 3,222   |
| -       | 116     | 597                 | 3                   | 5               | 20          | 57                     | 14  | 69    |  | 1,773   | 852     |
| -       | 62      | 325                 | 1                   | 4               | 16          | 18                     | 6   | 41    |  | 916     | 378     |

# 取 扱 人 員

| 件 数 |               |       |         |           |        |           |              |       |     | 既 済 人 員 | 未 済 人 員 |
|-----|---------------|-------|---------|-----------|--------|-----------|--------------|-------|-----|---------|---------|
| 犯   |               |       | 特 別 法 犯 |           |        |           |              |       |     |         |         |
| 強 姦 | 過 失 運 転 死 傷 等 | そ の 他 | 総 数     | 暴 力 行 為 等 | 覚 せい 剤 | 毒 物 ・ 劇 物 | イ) 道 路 交 通 等 | そ の 他 | く 犯 |         |         |
| 9   | 1,874         | 582   | 3,675   | 28        | 29     | 10        | 3,105        | 503   | 99  | 12,992  | 1,963   |
| 7   | 1,659         | 835   | 3,781   | 28        | 23     | 3         | 3,249        | 478   | 104 | 12,844  | 1,791   |
| 2   | 1,567         | 840   | 3,657   | 37        | 16     | 1         | 3,173        | 430   | 92  | 11,555  | 1,494   |
| 6   | 1,335         | 786   | 3,511   | 16        | 8      | 2         | 2,938        | 547   | 61  | 10,336  | 1,424   |
| 3   | 1,355         | 783   | 3,621   | 18        | 19     | 2         | 3,021        | 561   | 58  | 9,718   | 1,050   |
| 3   | 839           | 566   | 2,490   | 7         | 15     | 1         | 2,094        | 373   | 40  | 6,686   | 639     |
| 0   | 516           | 217   | 1,131   | 11        | 4      | 1         | 927          | 188   | 18  | 3,032   | 411     |

21-12

刑務所・拘置所別

1) 各年末現在における法務省大阪矯正管区の府内に所在する施設の一平均収容人員である。一日平均収容人員は、収容延人員を年間日数で除した人員である。

| 年次      | 総平均人員 |       |     | 受刑者   |    | 少年受刑者(内数) |    | 死刑確定者 |    |
|---------|-------|-------|-----|-------|----|-----------|----|-------|----|
|         | 総数    | 男子    | 女子  | 男子    | 女子 | 男子        | 女子 | 男子    | 女子 |
| 平成23年   | 4,376 | 4,229 | 147 | 3,003 | 45 | 1         | -  | 17    | 1  |
| 24      | 4,155 | 3,991 | 164 | 2,817 | 41 | 1         | -  | 18    | 1  |
| 25      | 3,952 | 3,813 | 139 | 2,754 | 37 | 1         | -  | 18    | 1  |
| 26      | 3,633 | 3,508 | 125 | 2,525 | 35 | 1         | -  | 17    | 1  |
| 平成27年   | 3,260 | 3,133 | 125 | 2,274 | 40 | 1         | -  | 18    | 1  |
| 大阪刑務所   | 1,997 | 1,997 | -   | 1,952 | -  | 0         | -  | -     | -  |
| 堺拘置支所   | 74    | 65    | 9   | 12    | 2  | 0         | -  | -     | -  |
| 岸和田拘置支所 | 33    | 30    | 3   | 8     | 1  | -         | -  | -     | -  |
| 大阪医療刑務所 | 130   | 117   | 13  | 116   | 13 | -         | -  | 0     | -  |
| 大阪拘置所   | 1,026 | 926   | 100 | 186   | 24 | 0         | -  | 18    | 1  |

資料 法務省「矯正統計年報」

21-13

事由別受刑者

1) 法務省大阪矯正管区の本所が府内に所在する施設が各年中に取り扱った人数である。  
 ア) 堺拘置支所、岸和田拘置支所、丸の内拘置支所、田辺拘置支所、新宮拘置支所を含む。  
 イ) 尼崎拘置支所を含む。なお、尼崎拘置支所は平成25年5月16日をもって神戸拘置所から大阪拘置所の管下に変更されたため、平成24年末の人員には含まず、平成25年の繰越人員には含む。

| 年次       | 前年からの繰越人員 | 入所    |       |         |            |                |           |        |        |     |  |
|----------|-----------|-------|-------|---------|------------|----------------|-----------|--------|--------|-----|--|
|          |           | 総数    | 新入所   | 仮釈放の取消し | 刑の執行停止の取消し | 労務場留置から刑の執行に移行 | 留置施設等から移送 | 逃走者連戻し | 施設間の移送 | その他 |  |
| 平成23年    | 3,179     | 7,334 | 3,413 | 45      | 1          | 107            | 39        | -      | 3,728  | 1   |  |
| 24       | 2,947     | 7,434 | 3,354 | 59      | -          | 77             | 46        | -      | 3,896  | 2   |  |
| 25       | 2,848     | 7,146 | 3,325 | 55      | 2          | 74             | 43        | -      | 3,647  | -   |  |
| 26       | 2,732     | 6,612 | 3,070 | 50      | 3          | 58             | 59        | -      | 3,372  | -   |  |
| 平成27年    | 2,467     | 6,274 | 2,872 | 49      | 1          | 32             | 58        | -      | 3,262  | -   |  |
| ア) 大阪刑務所 | 2,024     | 3,475 | 506   | 21      | -          | 30             | 11        | -      | 2,907  | -   |  |
| 大阪医療刑務所  | 147       | 235   | -     | -       | -          | 2              | -         | -      | 233    | -   |  |
| イ) 大阪拘置所 | 296       | 2,564 | 2,366 | 28      | 1          | -              | 47        | -      | 122    | -   |  |

資料 法務省「矯正統計年報」

21-14

罪名別新

1) 各年末現在における上記21-13中の新入所受刑者に関するものである。  
 ア) わいせつ文書頒布等、強制わいせつ致死傷、強姦致死傷を含む。イ) 傷害致死を含む。  
 ウ) 危険運転致死傷、業務上過失致死傷、重過失致死傷、自動車運転過失致死傷を加えたものである。エ) 強盗致死傷、強盗強姦・同致死を含む。

| 年次      | 総数    | 刑     |        |           |    |      |       |               |        |    |       |    |          |    |             |
|---------|-------|-------|--------|-----------|----|------|-------|---------------|--------|----|-------|----|----------|----|-------------|
|         |       | 総数    | 公務執行妨害 | 犯人蔵匿・証拠隠滅 | 放火 | 住居侵入 | 文書偽造等 | ア) わいせつ・強姦・強制 | 賭博・富くじ | 殺人 | イ) 傷害 | 暴行 | ウ) 過失致死傷 | 脅迫 | 略取・誘拐及び人身売買 |
| 平成23年   | 3,413 | 1,937 | 9      | 1         | 20 | 15   | 21    | 108           | -      | 53 | 206   | 15 | 48       | 11 | 3           |
| 24      | 3,354 | 1,828 | 17     | 4         | 15 | 41   | 25    | 103           | 4      | 43 | 185   | 19 | 44       | 8  | 4           |
| 25      | 3,325 | 1,745 | 15     | 3         | 14 | 29   | 16    | 110           | 5      | 45 | 175   | 17 | 49       | 17 | 3           |
| 26      | 3,070 | 1,538 | 13     | -         | 14 | 19   | 4     | 99            | 2      | 41 | 167   | 18 | 29       | 11 | -           |
| 平成27年   | 2,872 | 1,439 | 12     | -         | 10 | 30   | 6     | 113           | 1      | 37 | 143   | 16 | 33       | 7  | 1           |
| 大阪刑務所   | 506   | 253   | -      | -         | -  | 1    | 2     | 20            | -      | 3  | 27    | 4  | 11       | 2  | 1           |
| 大阪医療刑務所 | -     | -     | -      | -         | -  | -    | -     | -             | -      | -  | -     | -  | -        | -  | -           |
| 大阪拘置所   | 2,366 | 1,186 | 12     | -         | 10 | 29   | 4     | 93            | 1      | 34 | 116   | 12 | 22       | 5  | -           |

資料 法務省「矯正統計年報」

### 一日平均収容人員

| 被告人        |           | 被疑者       |          | 労役場留置者    |          | 引致状による留置者 |          | 被監置者     |          | 観護措置の仮収容者 |          |
|------------|-----------|-----------|----------|-----------|----------|-----------|----------|----------|----------|-----------|----------|
| 男子         | 女子        | 男子        | 女子       | 男子        | 女子       | 男子        | 女子       | 男子       | 女子       | 男子        | 女子       |
| 1,119      | 97        | 7         | 2        | 82        | 2        | -         | -        | -        | -        | -         | -        |
| 1,083      | 118       | 7         | 3        | 66        | 1        | -         | -        | -        | -        | -         | -        |
| 969        | 97        | 8         | 3        | 63        | 2        | -         | -        | -        | -        | -         | -        |
| 896        | 87        | 8         | 1        | 62        | 1        | -         | -        | -        | -        | -         | -        |
| <b>778</b> | <b>81</b> | <b>15</b> | <b>2</b> | <b>52</b> | <b>2</b> | <b>0</b>  | <b>0</b> | <b>0</b> | <b>-</b> | <b>-</b>  | <b>-</b> |
| 2          | -         | -         | -        | 43        | -        | -         | -        | -        | -        | -         | -        |
| 52         | 7         | 1         | 0        | 0         | 0        | 0         | -        | -        | -        | -         | -        |
| 21         | 2         | 1         | -        | 1         | 1        | -         | -        | -        | -        | -         | -        |
| -          | -         | -         | -        | 1         | -        | -         | -        | -        | -        | -         | -        |
| 703        | 72        | 13        | 2        | 7         | 1        | 0         | 0        | 0        | -        | -         | -        |

### 入出所者人員

| 総数           | 出所         |            |          |          |          |                     |           |          |           |              |          | 年末収容人員       |
|--------------|------------|------------|----------|----------|----------|---------------------|-----------|----------|-----------|--------------|----------|--------------|
|              | 満期釈放       | 仮釈放        | 不定期終了    | 恩赦       | 刑の執行停止   | 刑の執行順序変更により労役場留置に移行 | 留置施設等に移送  | 逃走       | 死亡        | 施設間移送        | その他      |              |
| 7,516        | 812        | 515        | -        | -        | 4        | 40                  | 24        | -        | 67        | 6,049        | 5        | 2,947        |
| 7,558        | 729        | 576        | -        | -        | 5        | 78                  | 17        | -        | 65        | 6,085        | 3        | 2,823        |
| 7,262        | 688        | 544        | -        | -        | 3        | 68                  | 22        | -        | 81        | 5,856        | -        | 2,732        |
| 6,877        | 652        | 528        | -        | -        | 5        | 47                  | 36        | -        | 75        | 5,532        | 2        | 2,467        |
| <b>6,465</b> | <b>599</b> | <b>473</b> | <b>-</b> | <b>-</b> | <b>6</b> | <b>34</b>           | <b>26</b> | <b>-</b> | <b>61</b> | <b>5,265</b> | <b>1</b> | <b>2,276</b> |
| 3,581        | 555        | 360        | -        | -        | 1        | 33                  | 21        | -        | 1         | 2,609        | 1        | 1,918        |
| 252          | 20         | 26         | -        | -        | 3        | 1                   | -         | -        | 60        | 142          | -        | 130          |
| 2,632        | 24         | 87         | -        | -        | 2        | -                   | 5         | -        | -         | 2,514        | -        | 228          |

### 受刑者人員

| 窃盗         | 法         |            |           |           |          |               |           | 総数           | 特別法      |             |          |          |          |              |            | その他        |
|------------|-----------|------------|-----------|-----------|----------|---------------|-----------|--------------|----------|-------------|----------|----------|----------|--------------|------------|------------|
|            | 工)強盗      | 詐欺         | 恐喝        | 横領・背任     | 盗品等関係    | 暴力行為等処罰に関する法律 | その他       |              | 公職選挙法    | 銃砲刀剣類所持等取締法 | 売春防止法    | 児童福祉法    | 麻薬取締法    | 覚せい剤取締法      | 道路交通法      |            |
| 921        | 118       | 203        | 49        | 46        | 14       | 27            | 49        | 1,476        | -        | 17          | 4        | 7        | 5        | 1,143        | 183        | 117        |
| 838        | 105       | 206        | 40        | 36        | 6        | 17            | 68        | 1,526        | -        | 14          | 6        | 5        | 3        | 1,232        | 156        | 110        |
| 779        | 109       | 199        | 46        | 45        | 3        | 24            | 42        | 1,580        | 1        | 11          | 5        | 2        | 2        | 1,307        | 132        | 120        |
| 698        | 96        | 185        | 29        | 36        | 2        | 14            | 61        | 1,532        | -        | 19          | 3        | 5        | 4        | 1,303        | 103        | 95         |
| <b>686</b> | <b>79</b> | <b>132</b> | <b>26</b> | <b>36</b> | <b>3</b> | <b>18</b>     | <b>50</b> | <b>1,433</b> | <b>-</b> | <b>15</b>   | <b>-</b> | <b>8</b> | <b>3</b> | <b>1,188</b> | <b>117</b> | <b>102</b> |
| 137        | 5         | 14         | 7         | 6         | -        | 7             | 6         | 253          | -        | 3           | -        | 3        | -        | 192          | 48         | 7          |
| -          | -         | -          | -         | -         | -        | -             | -         | -            | -        | -           | -        | -        | -        | -            | -          | -          |
| 549        | 74        | 118        | 19        | 30        | 3        | 11            | 44        | 1,180        | -        | 12          | -        | 5        | 3        | 996          | 69         | 95         |

21-15

少年院の入出

1) 法務省大阪矯正管区における府内に所在する少年院が各年中に取り扱った人数である。  
 ア) 年間収容延人員を年間日数で除した人員である。  
 泉南学寮については、年間収容延人員を同庁が業務開始した平成25年5月16日から同年末日までの230日間で除している。

| 年次     | 前年からの繰越人員 | 入 院 |     |      |          |        |     | 出   |    |
|--------|-----------|-----|-----|------|----------|--------|-----|-----|----|
|        |           | 総数  | 新収容 | 戻し収容 | 逃走者の連れ戻し | 施設間の移送 | その他 | 総数  | 退院 |
| 平成23年  | 369       | 434 | 419 | -    | -        | 12     | 3   | 444 | -  |
| 24     | 359       | 427 | 410 | 2    | -        | 14     | 1   | 413 | -  |
| 25     | 373       | 396 | 340 | -    | -        | 54     | 2   | 447 | -  |
| 26     | 322       | 342 | 319 | -    | -        | 20     | 3   | 388 | -  |
| 平成27年  | 276       | 316 | 289 | -    | -        | 24     | 3   | 343 | -  |
| 浪速(男子) | 82        | 108 | 100 | -    | -        | 5      | 3   | 91  | -  |
| 交野(女子) | 44        | 55  | 47  | -    | -        | 8      | -   | 52  | -  |
| 和泉(男子) | 121       | 95  | 84  | -    | -        | 11     | -   | 133 | -  |
| 泉南(男子) | 29        | 58  | 58  | -    | -        | -      | -   | 67  | -  |

資料 法務省「少年矯正統計年報」

21-16

少年鑑別所の

1) 大阪少年鑑別所が取り扱った各年中の状況である。ア) それぞれ年間収容延人員を年間日数で除し、単位以下を四捨五入した人員である。  
 イ) 少年鑑別所送致数の決定(少年法第17条第17項の規定により、同条第1項第2号の措置とみなされた場合を含む。)により入所した者で、かつ、調査年において逃走、施設間の移送又は死亡以外の事由により退所した者をいうため、新収容数と一致しない。

| 年次    | 前年からの繰越人員 | 入 所   |          |            |     |          |        |       | 総数    | 保護処分 |
|-------|-----------|-------|----------|------------|-----|----------|--------|-------|-------|------|
|       |           | 総数    | 新 収 容    |            |     | 逃走者の連れ戻し | 施設間の移送 |       |       |      |
|       |           |       | 本来の観護の措置 | 勾留に代る観護の措置 | その他 |          |        |       |       |      |
| 平成23年 | 108       | 2,037 | 1,182    | 433        | 380 | -        | 42     | 2,028 | 1,157 |      |
| 24    | 117       | 2,231 | 1,275    | 439        | 469 | -        | 48     | 2,260 | 1,259 |      |
| 25    | 88        | 1,845 | 988      | 448        | 358 | -        | 51     | 1,863 | 1,008 |      |
| 26    | 70        | 1,545 | 862      | 367        | 262 | -        | 54     | 1,536 | 859   |      |
| 平成27年 | 79        | 1,356 | 785      | 335        | 169 | -        | 67     | 1,362 | 808   |      |

資料 法務省「少年矯正統計年報」

21-17

人権侵犯事件

1) 大阪法務局が各年中に取り扱ったものである。

| 年次    | 総数    | 旧受  | 新 受 理 |         |      |       |     |      |        |          |     |      |       |          |                |
|-------|-------|-----|-------|---------|------|-------|-----|------|--------|----------|-----|------|-------|----------|----------------|
|       |       |     | 総数    | 私 人 等 に |      |       |     |      |        |          |     |      |       |          |                |
|       |       |     |       | 人身売買    | 売春関係 | 暴行・虐待 | 私的裁 | 医療関係 | 人身自由関係 | 社会福祉施設関係 | 村八分 | 差別待遇 | 参政権関係 | プライバシー関係 | 集会、結成及び表現の自由関係 |
| 平成23年 | 1,424 | 58  | 1,366 | -       | -    | 257   | -   | 38   | -      | 6        | -   | 28   | -     | 160      | -              |
| 24    | 1,452 | 45  | 1,407 | -       | -    | 228   | -   | 24   | 5      | 15       | -   | 57   | -     | 172      | -              |
| 25    | 1,436 | 42  | 1,394 | -       | -    | 162   | -   | 20   | 1      | 13       | -   | 35   | -     | 138      | -              |
| 26    | 1,546 | 171 | 1,375 | -       | -    | 146   | -   | 20   | 3      | 27       | 1   | 40   | -     | 164      | -              |
| 平成27年 | 1,496 | 72  | 1,424 | -       | -    | 165   | 1   | 17   | 8      | 19       | -   | 53   | -     | 187      | -              |

資料 法務省「人権侵犯事件統計年報」

## 院 及 び 収 容 人 員

| 仮退院 | 院        |    |        |     | 年未収容人員 | ア)1日平均収容人員 | 新収容者の年齢別 |        |       |
|-----|----------|----|--------|-----|--------|------------|----------|--------|-------|
|     | 保護処分の取消し | 逃走 | 施設間の移送 | その他 |        |            | 15歳以下    | 16～17歳 | 18歳以上 |
| 424 | -        | 1  | 14     | 5   | 359    | 412        | 155      | 186    | 78    |
| 404 | 1        | -  | 8      | -   | 373    | 330        | 171      | 165    | 74    |
| 404 | -        | -  | 41     | 2   | 322    | 342        | 145      | 136    | 59    |
| 373 | -        | -  | 12     | 3   | 276    | 289        | 119      | 133    | 67    |
| 320 | -        | -  | 20     | 3   | 249    | 253        | 90       | 121    | 78    |
| 78  | -        | -  | 10     | 3   | 99     | 91         | 1        | 40     | 59    |
| 50  | -        | -  | 2      | -   | 47     | 40         | 7        | 21     | 19    |
| 126 | -        | -  | 7      | -   | 83     | 96         | 51       | 33     | -     |
| 66  | -        | -  | 1      | -   | 20     | 26         | 31       | 27     | -     |

## 入退所及び収容人員

| 退 所         |       |           |          |      |    |        |     | 年未収容人員 | ア)1日平均収容人員 | 新収容者の年齢別 |        |       |
|-------------|-------|-----------|----------|------|----|--------|-----|--------|------------|----------|--------|-------|
| 知事・児童相談所長送致 | 検察官送致 | 審判不開始・不処分 | 観護措置の取消し | 試験観察 | 逃走 | 施設間の移送 | その他 |        |            | 15歳以下    | 16～17歳 | 18歳以上 |
| 11          | 19    | 8         | 228      | 151  | -  | 69     | 385 | 117    | 124        | 515      | 635    | 424   |
| 19          | 17    | 10        | 245      | 142  | -  | 98     | 470 | 88     | 135        | 613      | 640    | 439   |
| 15          | 24    | 7         | 200      | 145  | -  | 88     | 376 | 70     | 113        | 561      | 500    | 338   |
| 12          | 15    | 7         | 149      | 133  | -  | 95     | 266 | 79     | 95         | 435      | 434    | 306   |
| 6           | 20    | 1         | 147      | 121  | -  | 87     | 172 | 73     | 86         | 315      | 430    | 358   |

## の 受 処 理 件 数

| 件 数      |          |      |           |       |             |      |       |     |                 |               |      |            |      |               | 既 済   | 未 済 |
|----------|----------|------|-----------|-------|-------------|------|-------|-----|-----------------|---------------|------|------------|------|---------------|-------|-----|
| 開 する も の |          |      |           |       |             |      |       |     | 公務員等の職務執行に関するもの |               |      |            |      |               |       |     |
| 信教の由     | 教育を受ける権利 | 労働関係 | 住居・生活の全関係 | 強制・強要 | 組織又は多衆の威力関係 | 交通事故 | 犯罪被害者 | その他 | 警察官に関するもの       | その他の公務員に関するもの | 教育関係 | 学校におけるおこしめ | 刑務関係 | その他の公務員に関するもの |       |     |
| -        | -        | 85   | 197       | 129   | -           | 1    | -     | -   | 39              | 2             | 135  | 217        | 17   | 55            | 1,379 | 45  |
| -        | -        | 149  | 165       | 131   | -           | 3    | -     | -   | 22              | 2             | 144  | 240        | 9    | 41            | 1,410 | 42  |
| -        | -        | 139  | 162       | 118   | -           | -    | -     | -   | 26              | -             | 245  | 285        | 17   | 33            | 1,265 | 171 |
| 3        | -        | 228  | 123       | 100   | 2           | 4    | -     | -   | 36              | 1             | 167  | 259        | 10   | 41            | 1,474 | 72  |
| -        | -        | 235  | 98        | 82    | -           | -    | -     | 1   | 25              | 3             | 129  | 349        | 16   | 36            | 1,430 | 66  |

## 21 - 18

## 刑法犯年齢、罪種別検挙人員

1) 犯行時の年齢による。

| 年 齢     | 総 数    | 凶 悪 犯  | 粗 暴 犯 | 窃 盗 犯  | 知 能 犯 | 風 俗 犯 | そ の 他 |
|---------|--------|--------|-------|--------|-------|-------|-------|
|         | 人      |        |       |        |       |       |       |
| 平成 23 年 | 22,868 | 519    | 3,472 | 10,798 | 929   | 666   | 6,484 |
| 平成 24 年 | 21,901 | 547    | 3,698 | 10,177 | 940   | 795   | 5,744 |
| 平成 25 年 | 20,626 | 519    | 3,932 | 9,197  | 885   | 714   | 5,379 |
| 平成 26 年 | 19,648 | 492    | 3,692 | 8,961  | 942   | 663   | 4,898 |
| 平成 27 年 | 18,563 | 486    | 3,634 | 8,300  | 870   | 796   | 4,477 |
| 少年      | 総 数    | 3,639  | 79    | 470    | 2,034 | 74    | 916   |
|         | 14歳    | 788    | 6     | 115    | 492   | 4     | 152   |
|         | 15     | 703    | 8     | 88     | 454   | 9     | 134   |
|         | 16     | 703    | 23    | 68     | 437   | 7     | 159   |
|         | 17     | 523    | 12    | 71     | 273   | 17    | 144   |
|         | 18     | 460    | 15    | 61     | 192   | 20    | 158   |
|         | 19     | 462    | 15    | 67     | 186   | 17    | 169   |
| 成人      | 総 数    | 14,924 | 407   | 3,164  | 6,266 | 796   | 3,561 |
|         | 20歳    | 469    | 10    | 59     | 195   | 16    | 179   |
|         | 21     | 393    | 19    | 69     | 157   | 13    | 124   |
|         | 22     | 347    | 12    | 57     | 135   | 18    | 112   |
|         | 23     | 317    | 13    | 55     | 146   | 14    | 79    |
|         | 24     | 337    | 9     | 84     | 123   | 23    | 89    |
|         | 25     | 298    | 14    | 62     | 102   | 11    | 86    |
|         | 26     | 301    | 10    | 54     | 121   | 19    | 72    |
|         | 27     | 244    | 4     | 57     | 95    | 12    | 60    |
|         | 28     | 279    | 9     | 66     | 107   | 16    | 67    |
|         | 29     | 255    | 11    | 59     | 95    | 20    | 56    |
|         | 30     | 289    | 15    | 78     | 102   | 22    | 56    |
|         | 31     | 285    | 11    | 61     | 107   | 20    | 64    |
|         | 32     | 261    | 8     | 63     | 92    | 24    | 59    |
|         | 33     | 225    | 7     | 60     | 74    | 19    | 54    |
|         | 34     | 243    | 9     | 67     | 94    | 14    | 44    |
|         | 35     | 234    | 9     | 55     | 86    | 16    | 51    |
|         | 36     | 252    | 7     | 75     | 85    | 23    | 45    |
|         | 37     | 240    | 13    | 60     | 93    | 18    | 42    |
|         | 38     | 276    | 7     | 81     | 95    | 20    | 55    |
|         | 39     | 320    | 12    | 104    | 101   | 23    | 61    |
|         | 40~44  | 1,469  | 43    | 455    | 502   | 80    | 289   |
|         | 45~49  | 1,332  | 44    | 346    | 504   | 83    | 281   |
|         | 50~54  | 1,125  | 25    | 247    | 442   | 91    | 233   |
|         | 55~59  | 893    | 17    | 203    | 362   | 46    | 213   |
|         | 60~64  | 1,020  | 20    | 206    | 427   | 45    | 281   |
|         | 65~69  | 1,116  | 20    | 193    | 531   | 42    | 300   |
|         | 70歳以上  | 2,104  | 29    | 188    | 1,293 | 48    | 509   |



21-19 暴力団罪種、法令別検挙・送致人員

1) 大阪府警が各年中に取り扱ったものである。

| 年次    | 総数    | 刑 法 犯 |    |    |     |     |     |     |     |     |     |     | 特 別 法 犯 |      |     |      |        |     |
|-------|-------|-------|----|----|-----|-----|-----|-----|-----|-----|-----|-----|---------|------|-----|------|--------|-----|
|       |       | 総数    | 殺人 | 強盗 | 暴行  | 傷害  | 脅迫  | 恐喝  | 窃盗  | 詐欺  | 賭博  | その他 | 総数      | 軽犯罪法 | 銃刀法 | 売防止法 | 覚醒剤取締法 | その他 |
| 平成23年 | 3,668 | 1,767 | 20 | 51 | 181 | 393 | 71  | 160 | 402 | 159 | 22  | 308 | 1,901   | 9    | 49  | 8    | 1,196  | 639 |
| 平成24年 | 3,475 | 1,765 | 11 | 59 | 185 | 339 | 91  | 150 | 354 | 176 | 129 | 271 | 1,710   | 7    | 33  | 7    | 1,195  | 468 |
| 平成25年 | 3,218 | 1,581 | 20 | 40 | 180 | 344 | 105 | 123 | 271 | 158 | 110 | 230 | 1,637   | 11   | 41  | 3    | 1,117  | 465 |
| 平成26年 | 2,969 | 1,379 | 12 | 44 | 119 | 266 | 94  | 130 | 256 | 153 | 68  | 237 | 1,590   | 2    | 26  | 6    | 1,109  | 447 |
| 平成27年 | 2,430 | 1,219 | 13 | 25 | 87  | 206 | 54  | 146 | 207 | 113 | 177 | 191 | 1,211   | 5    | 22  | 2    | 712    | 470 |

資料 大阪府警察犯罪抑止戦略本部

21-20 警察職員条例定数

(各年4月1日現在)

| 年次    | 総数     | 警察官計   | 一般職員 |       |                 |       |       |
|-------|--------|--------|------|-------|-----------------|-------|-------|
|       |        |        | うち警視 | うち警部  | うち警部補及び<br>巡査部長 | うち巡査  |       |
| 平成23年 | 23,056 | 21,238 | 518  | 1,181 | 12,472          | 7,067 | 1,818 |
| 平成24年 | 23,076 | 21,258 | 518  | 1,182 | 12,484          | 7,074 | 1,818 |
| 平成25年 | 23,076 | 21,258 | 518  | 1,182 | 12,484          | 7,074 | 1,818 |
| 平成26年 | 23,093 | 21,275 | 519  | 1,183 | 12,495          | 7,078 | 1,818 |
| 平成27年 | 23,156 | 21,338 | 520  | 1,187 | 12,532          | 7,099 | 1,818 |

資料 大阪府警察本部警務部警務課

21-21 市町村別刑法犯認知・検挙件数

1) 発生地主義を採用しているため、検挙警察署の府内外を問わず、その市町村で発生した事件の検挙件数が計上されている。  
ア) 発生地を特定できないもの及び他署管内発生事件を自署事件として処理したものを計上している。

| 市町村   | 平成26年   |        | 平成27年   |        | 市町村  | 平成26年 |       | 平成27年 |       |
|-------|---------|--------|---------|--------|------|-------|-------|-------|-------|
|       | 認知件数    | 検挙件数   | 認知件数    | 検挙件数   |      | 認知件数  | 検挙件数  | 認知件数  | 検挙件数  |
| 総数    | 148,257 | 26,568 | 132,471 | 25,851 |      |       |       |       |       |
| 大阪市   | 63,719  | 11,408 | 57,807  | 11,257 | 柏原市  | 815   | 166   | 567   | 122   |
| 堺市    | 13,514  | 2,276  | 11,972  | 2,246  | 羽曳野市 | 1,672 | 323   | 1,454 | 279   |
| 岸和田市  | 3,304   | 577    | 2,785   | 575    | 真津市  | 2,569 | 425   | 2,229 | 397   |
| 豊中市   | 4,244   | 778    | 3,868   | 969    | 高石市  | 1,168 | 262   | 1,131 | 195   |
| 吹田市   | 1,141   | 191    | 967     | 247    | 藤井寺市 | 872   | 142   | 722   | 149   |
| 大津市   | 3,448   | 613    | 3,439   | 591    | 井阪市  | 1,032 | 203   | 783   | 183   |
| 高槻市   | 1,365   | 222    | 1,159   | 264    | 東大阪市 | 9,554 | 1,626 | 8,163 | 1,386 |
| 枚方市   | 3,484   | 590    | 3,410   | 585    | 南野市  | 851   | 159   | 793   | 150   |
| 守口市   | 1,303   | 196    | 1,073   | 262    | 交野市  | 549   | 111   | 594   | 164   |
| 河内長野市 | 3,035   | 492    | 2,680   | 428    | 島本町  | 812   | 140   | 577   | 145   |
| 大和町   | 4,115   | 847    | 3,564   | 1,029  | 豊能町  |       |       |       |       |
| 箕面市   | 3,317   | 669    | 3,057   | 553    | 勢町   | 219   | 29    | 191   | 28    |
| 東淀川区  | 4,291   | 751    | 3,668   | 613    | 忠孝町  | 55    | 22    | 65    | 15    |
| 東淀川区  | 1,581   | 351    | 1,473   | 285    | 熊取町  | 52    | 32    | 29    | 9     |
| 東淀川区  | 1,283   | 192    | 1,137   | 250    | 早稲町  | 206   | 39    | 242   | 34    |
| 東淀川区  | 3,419   | 667    | 2,991   | 555    | 阪南町  | 428   | 65    | 399   | 65    |
| 東淀川区  | 1,015   | 202    | 802     | 147    | 早稲町  | 130   | 39    | 180   | 25    |
| 東淀川区  | 1,959   | 372    | 1,722   | 289    | 早稲町  | 123   | 25    | 134   | 33    |
| 東淀川区  | 2,395   | 400    | 2,095   | 389    | 早稲町  | 114   | 13    | 75    | 19    |
| 東淀川区  | 2,443   | 401    | 1,911   | 355    | 早稲町  | 128   | 18    | 127   | 24    |
| 東淀川区  | 1,216   | 215    | 1,269   | 234    | 早稲町  | 28    | 2     | 26    | 4     |
|       |         |        |         |        | 早稲町  | 114   | 82    | 144   | 101   |

資料 大阪府警察犯罪抑止戦略本部

21-22

刑法犯罪種別

1) 検挙件数は、各年とも検挙地主義により計上している。 2) 成人・少年の区分は、犯行時の年齢による。

| 罪種    | 認知件数    | 既届      | 被害者・被害関係者の届出 |         |         |        | 告訴・発告 | その他 | 警察官現認 |
|-------|---------|---------|--------------|---------|---------|--------|-------|-----|-------|
|       |         |         | 被害者・被害関係者の届出 |         | その他     | その他    |       |     |       |
|       |         |         | 110番通報       | その他     |         |        |       |     |       |
| 平成23年 | 177,397 | 167,176 | 166,510      | 32,743  | 133,767 | 506    | 160   | 543 |       |
| 24    | 168,012 | 158,851 | 158,234      | 31,272  | 126,962 | 467    | 150   | 569 |       |
| 25    | 151,413 | 143,465 | 142,886      | 28,559  | 114,327 | 388    | 191   | 486 |       |
| 26    | 148,257 | 141,172 | 140,636      | 27,373  | 113,263 | 344    | 192   | 448 |       |
| 平成27年 | 132,471 | 126,239 | 125,708      | 23,759  | 101,949 | 341    | 190   | 412 |       |
| 凶悪犯   | 殺人      | 118     | 94           | 84      | 63      | 21     | -     | 10  | 1     |
|       | 強傷      | 8       | 7            | 7       | 6       | 1      | -     | -   | -     |
|       | 強盗      | 184     | 183          | 181     | 144     | 37     | -     | 2   | 1     |
|       | 強盗・準強盗  | 7       | 7            | 7       | 4       | 3      | -     | -   | -     |
|       | 放火      | 201     | 198          | 196     | 132     | 64     | 2     | -   | 2     |
|       | 強姦      | 206     | 191          | 160     | 85      | 75     | -     | 31  | 2     |
| 粗暴犯   | 凶器準備集合  | 130     | 128          | 115     | 30      | 85     | 12    | 1   | -     |
|       | 暴行      | 1       | -            | -       | -       | -      | -     | -   | -     |
|       | 傷害      | 2,019   | 1,979        | 1,972   | 929     | 1,043  | 2     | 5   | 32    |
|       | 脅迫      | 3,097   | 3,027        | 2,984   | 958     | 2,026  | 16    | 27  | 48    |
| 窃盗犯   | 脅迫      | 266     | 257          | 244     | 61      | 183    | 12    | 1   | 3     |
|       | 喝       | 308     | 301          | 294     | 38      | 256    | 7     | -   | 2     |
|       | 盗       | 104,125 | 102,116      | 102,055 | 18,463  | 83,592 | 4     | 57  | 44    |
| 知能犯   | 詐欺      | 3,856   | 3,482        | 3,377   | 232     | 3,145  | 99    | 6   | 1     |
|       | 横領      | 205     | 188          | 125     | 2       | 123    | 63    | -   | -     |
|       | 偽造      | 300     | 208          | 173     | 19      | 154    | 31    | 4   | 2     |
|       | 汚職・背任   | 13      | 8            | 2       | -       | 2      | 6     | -   | -     |
| 風俗犯   | 賭博      | 18      | 2            | 2       | -       | 2      | -     | -   | 7     |
|       | 強制わいせつ  | 1,084   | 1,070        | 1,056   | 540     | 516    | 9     | 5   | 1     |
| その他   | 公然わいせつ  | 345     | 242          | 229     | 116     | 113    | -     | 13  | 36    |
|       | ・わいせつ物  |         |              |         |         |        |       |     |       |
| その他   | 占有離脱物横領 | 3,013   | 245          | 244     | 28      | 216    | 1     | -   | 2     |
|       | 住居侵入    | 1,752   | 1,695        | 1,688   | 792     | 896    | -     | 7   | 26    |
|       | 略取・誘拐   | 36      | 32           | 32      | 11      | 21     | -     | -   | -     |
|       | 盗品のその他  | 303     | 7            | 7       | 2       | 5      | -     | -   | 2     |
| その他   | 10,876  | 10,572  | 10,474       | 1,104   | 9,370   | 77     | 21    | 200 |       |

資料 大阪府警察犯罪抑止戦略本部

21-23

年齢、学職別行方不明者届受理件数

1) 大阪府警における行方不明者届をまとめたものである。

| 年齢・学職 | 総数     | 家庭関係  | 異性関係 | 学校関係 | 疾病関係  | 職業関係  | 犯罪関係 | その他   |     |
|-------|--------|-------|------|------|-------|-------|------|-------|-----|
| 平成23年 | 6,013  | 1,388 | 197  | 233  | 1,231 | 756   | 145  | 2,063 |     |
| 24    | 8,915  | 1,905 | 236  | 303  | 2,628 | 793   | 148  | 2,902 |     |
| 25    | 9,022  | 1,720 | 184  | 254  | 2,682 | 655   | 143  | 3,384 |     |
| 26    | 8,132  | 1,403 | 177  | 224  | 2,427 | 612   | 139  | 3,150 |     |
| 平成27年 | 7,705  | 1,228 | 168  | 202  | 2,288 | 686   | 110  | 3,023 |     |
| 年齢    | 20歳未満  | 1,958 | 728  | 47   | 171   | 20    | 44   | 29    | 919 |
|       | 20～29歳 | 1,137 | 119  | 64   | 29    | 58    | 266  | 25    | 576 |
|       | 30～39歳 | 749   | 103  | 30   | 1     | 97    | 146  | 23    | 349 |
|       | 40～49歳 | 745   | 123  | 21   | 1     | 113   | 123  | 18    | 346 |
|       | 50～59歳 | 426   | 40   | 4    | -     | 95    | 64   | 8     | 215 |
|       | 60歳以上  | 2,690 | 115  | 2    | -     | 1,905 | 43   | 7     | 618 |
| 学職    | 就学前    | 45    | 9    | -    | -     | -     | 2    | 2     | 32  |
|       | 児童     | 238   | 91   | -    | 17    | 1     | -    | 4     | 125 |
|       | 小学生    | 709   | 331  | 2    | 85    | 5     | 2    | 7     | 277 |
|       | 中学生    | 520   | 191  | 27   | 51    | 5     | 2    | 6     | 238 |
|       | 高校生    | 148   | 32   | 12   | 23    | 7     | 6    | 3     | 65  |
|       | 大学生    | 99    | 15   | -    | 18    | 1     | 5    | 1     | 59  |
|       | 各種学校   | 913   | 125  | 30   | 2     | 43    | 245  | 33    | 435 |
|       | サラリーマン | 74    | 11   | -    | -     | 12    | 16   | 1     | 34  |
|       | 職業     | 379   | 21   | 10   | -     | 5     | 135  | 8     | 200 |
|       | 無職     | 45    | 5    | 4    | -     | 1     | 1    | 2     | 32  |
| その他   | 746    | 94    | 24   | -    | 47    | 157   | 19   | 405   |     |
| その他   | 3,789  | 303   | 59   | 6    | 2,161 | 115   | 24   | 1,121 |     |

資料 大阪府警察本部生活安全部生活安全総務課

認 知 ・ 検 挙 状 況

| 未 届          | 職 務 質 問      |                              | 検 挙 件 数       | 大 阪 府 内<br>発 生 事 件         |               | 他 府 県<br>発 生 事 件 |            | 検 挙 人 員       | 成 人           | 少 年          |
|--------------|--------------|------------------------------|---------------|----------------------------|---------------|------------------|------------|---------------|---------------|--------------|
|              | そ の 他        | 大 阪 府 内<br>発 生 事 件<br>うち) 既届 |               | 他 府 県<br>発 生 事 件<br>うち) 既届 |               |                  |            |               |               |              |
| 9,678        | 7,461        | 2,217                        | 29,946        | 28,540                     | 19,219        | 1,406            | 1,118      | 22,868        | 16,544        | 6,324        |
| 8,592        | 6,501        | 2,091                        | 29,127        | 27,727                     | 19,733        | 1,400            | 1,228      | 21,901        | 15,958        | 5,943        |
| 7,462        | 5,702        | 1,760                        | 26,649        | 25,054                     | 18,167        | 1,595            | 1,352      | 20,626        | 15,750        | 4,876        |
| 6,637        | 5,248        | 1,389                        | 25,239        | 24,455                     | 18,667        | 784              | 620        | 19,648        | 15,202        | 4,446        |
| <b>5,820</b> | <b>4,351</b> | <b>1,469</b>                 | <b>23,853</b> | <b>23,143</b>              | <b>17,892</b> | <b>710</b>       | <b>438</b> | <b>18,563</b> | <b>14,924</b> | <b>3,639</b> |
| 23           | -            | 23                           | 114           | 114                        | 93            | -                | -          | 107           | 104           | 3            |
| 1            | -            | 1                            | 6             | 6                          | 5             | -                | -          | 6             | 6             | -            |
| -            | -            | -                            | 91            | 91                         | 90            | -                | -          | 110           | 65            | 45           |
| -            | -            | -                            | 4             | 4                          | 4             | -                | -          | 5             | 5             | -            |
| 1            | -            | 1                            | 141           | 141                        | 138           | -                | -          | 103           | 90            | 13           |
| 13           | -            | 13                           | 93            | 93                         | 82            | -                | -          | 62            | 54            | 8            |
| 2            | -            | 2                            | 89            | 89                         | 88            | -                | -          | 93            | 83            | 10           |
| 1            | 1            | -                            | 1             | 1                          | -             | -                | -          | 10            | 5             | 5            |
| 8            | 4            | 4                            | 1,203         | 1,203                      | 1,163         | -                | -          | 1,092         | 989           | 103          |
| 22           | -            | 22                           | 1,865         | 1,864                      | 1,798         | 1                | -          | 2,108         | 1,822         | 286          |
| 6            | 1            | 5                            | 207           | 207                        | 199           | -                | -          | 184           | 163           | 21           |
| 5            | 1            | 4                            | 183           | 181                        | 175           | 2                | 1          | 240           | 185           | 55           |
| 1,965        | 1,388        | 577                          | 12,790        | 12,367                     | 11,015        | 423              | 389        | 8,300         | 6,266         | 2,034        |
| 373          | 3            | 370                          | 1,030         | 842                        | 620           | 188              | 29         | 626           | 581           | 45           |
| 17           | 8            | 9                            | 132           | 130                        | 115           | 2                | 2          | 133           | 129           | 4            |
| 90           | 18           | 72                           | 159           | 142                        | 79            | 17               | -          | 100           | 75            | 25           |
| 5            | -            | 5                            | 11            | 11                         | 9             | -                | -          | 11            | 11            | -            |
| 9            | -            | 9                            | 13            | 13                         | 2             | -                | -          | 193           | 193           | -            |
| 13           | -            | 13                           | 427           | 426                        | 417           | 1                | -          | 298           | 242           | 56           |
| 67           | 19           | 48                           | 303           | 302                        | 220           | 1                | -          | 305           | 295           | 10           |
| 2,766        | 2,654        | 112                          | 2,909         | 2,861                      | 116           | 48               | 1          | 2,885         | 2,248         | 637          |
| 31           | 4            | 27                           | 380           | 373                        | 333           | 7                | 7          | 279           | 201           | 78           |
| 4            | 1            | 3                            | 28            | 28                         | 24            | -                | -          | 26            | 22            | 4            |
| 294          | 232          | 62                           | 303           | 295                        | 7             | 8                | -          | 291           | 216           | 75           |
| 104          | 17           | 87                           | 1,371         | 1,359                      | 1,100         | 12               | 9          | 996           | 874           | 122          |

21-24

刑法犯少年検

1) 大阪府警が各年中に取り扱った検挙・補導人員で、交通関係法令は含まない。

| 罪 種           | 総 数             | 学               |       |       |       |       |           | 職       |       |     |     |
|---------------|-----------------|-----------------|-------|-------|-------|-------|-----------|---------|-------|-----|-----|
|               |                 | 児 童 ・ 生 徒 ・ 学 生 |       |       |       |       |           | 一 般 少 年 |       |     |     |
|               |                 | 総 数             | 小 学 生 | 中 学 生 | 高 校 生 | 大 学 生 | 各 種 学 校 生 | 総 数     | 有 職   | 無 職 |     |
| 平成 2 3 年      |                 | 8,446           | 7,361 | 357   | 4,125 | 2,280 | 362       | 237     | 1,085 | 512 | 573 |
| 2 4           |                 | 7,781           | 6,669 | 351   | 3,669 | 2,149 | 278       | 222     | 1,112 | 549 | 563 |
| 2 5           |                 | 6,402           | 5,468 | 284   | 3,214 | 1,612 | 208       | 150     | 934   | 498 | 436 |
| 2 6           |                 | 5,939           | 5,044 | 304   | 2,910 | 1,444 | 236       | 150     | 895   | 511 | 384 |
| 平成 2 7 年      |                 | 4,808           | 3,966 | 238   | 2,148 | 1,252 | 206       | 122     | 842   | 503 | 339 |
| 凶 悪 犯         |                 | 85              | 48    | 2     | 17    | 24    | 2         | 3       | 37    | 19  | 18  |
| 殺 人           |                 | 4               | 1     | -     | 1     | -     | -         | -       | 3     | 2   | 1   |
| 強 盗           |                 | 58              | 28    | -     | 3     | 22    | 2         | 1       | 30    | 16  | 14  |
| 放 火           |                 | 17              | 15    | 2     | 12    | 1     | -         | -       | 2     | -   | 2   |
| 強 姦           |                 | 6               | 4     | -     | 1     | 1     | -         | 2       | 2     | 1   | 1   |
| 粗 暴 犯         |                 | 603             | 449   | 33    | 278   | 101   | 11        | 26      | 154   | 91  | 63  |
| 暴 行           |                 | 159             | 128   | 23    | 70    | 27    | 4         | 4       | 31    | 19  | 12  |
| 傷 害           |                 | 342             | 254   | 8     | 169   | 57    | 7         | 13      | 88    | 58  | 30  |
| 恐 喝           |                 | 71              | 46    | -     | 28    | 13    | -         | 5       | 25    | 12  | 13  |
| そ の 他         |                 | 31              | 21    | 2     | 11    | 4     | -         | 4       | 10    | 2   | 8   |
| 窃 盗 犯         |                 | 2,768           | 2,362 | 139   | 1,351 | 759   | 70        | 43      | 406   | 241 | 165 |
| 侵 入 盗         | 学 校 荒 し         | 7               | 6     | -     | 6     | -     | -         | -       | 1     | -   | 1   |
|               | 空 き 巣 ・ 居 空 き   | 30              | 19    | 2     | 13    | 3     | -         | 1       | 11    | 6   | 5   |
|               | 忍 込 み           | 4               | 1     | -     | 1     | -     | -         | -       | 3     | 2   | 1   |
|               | そ の 他           | 40              | 27    | 1     | 19    | 5     | 2         | -       | 13    | 8   | 5   |
| 乗 り 物 盗       | 自 動 車 盗         | 15              | 3     | -     | 2     | 1     | -         | -       | 12    | 5   | 7   |
|               | オ ー ト バ イ 盗     | 493             | 427   | -     | 283   | 136   | 3         | 5       | 66    | 50  | 16  |
|               | 自 転 車 盗         | 595             | 510   | 16    | 274   | 169   | 35        | 16      | 85    | 54  | 31  |
|               | そ の 他           | -               | -     | -     | -     | -     | -         | -       | -     | -   | -   |
| そ の 他         | 車 上 ね ら い       | 46              | 33    | 3     | 17    | 8     | 4         | 1       | 13    | 8   | 5   |
|               | 部 品 ね ら い       | 96              | 64    | -     | 11    | 46    | -         | 7       | 32    | 24  | 8   |
|               | ひ っ た く り       | 42              | 27    | 1     | 12    | 12    | 1         | 1       | 15    | 7   | 8   |
|               | 万 引 き           | 1,036           | 945   | 99    | 539   | 278   | 18        | 11      | 91    | 36  | 55  |
|               | 自 動 販 売 機 ね ら い | 112             | 105   | -     | 64    | 41    | -         | -       | 7     | 3   | 4   |
| そ の 他         | 252             | 195             | 17    | 110   | 60    | 7     | 1         | 57      | 38    | 19  |     |
| 知 能 犯         |                 | 78              | 44    | 1     | 18    | 16    | 6         | 3       | 34    | 12  | 22  |
| 詐 欺           |                 | 52              | 26    | 1     | 17    | 6     | 1         | 1       | 26    | 8   | 18  |
| 横 領           |                 | 4               | 3     | -     | -     | 1     | 1         | 1       | 1     | -   | 1   |
| そ の 他         |                 | 22              | 15    | -     | 1     | 9     | 4         | 1       | 7     | 4   | 3   |
| 風 俗 犯         |                 | 96              | 86    | 7     | 47    | 26    | 3         | 3       | 10    | 7   | 3   |
| 賭 博           |                 | -               | -     | -     | -     | -     | -         | -       | -     | -   | -   |
| 強 制 わ い せ つ   |                 | 85              | 77    | 6     | 44    | 22    | 3         | 2       | 8     | 6   | 2   |
| 公 然 わ い せ つ 等 |                 | 11              | 9     | 1     | 3     | 4     | -         | 1       | 2     | 1   | 1   |
| 過 失 犯         |                 | 8               | 8     | 6     | 2     | -     | -         | -       | -     | -   | -   |
| そ の 他         |                 | 1,170           | 969   | 50    | 435   | 326   | 114       | 44      | 201   | 133 | 68  |
| 占 有 離 脱 物 横 領 |                 | 766             | 637   | 24    | 239   | 226   | 108       | 40      | 129   | 89  | 40  |
| 住 居 侵 入       |                 | 104             | 91    | 7     | 49    | 34    | 1         | -       | 13    | 8   | 5   |
| そ の 他         |                 | 300             | 241   | 19    | 147   | 66    | 5         | 4       | 59    | 36  | 23  |

資料 大阪府警察本部生活安全部少年課

挙 ・ 補 導 人 員

| 年       |       |      |      |      |       | 齡       |       |       |       |      |      |      |
|---------|-------|------|------|------|-------|---------|-------|-------|-------|------|------|------|
| 触 法 少 年 |       |      |      |      |       | 犯 罪 少 年 |       |       |       |      |      |      |
| 総 数     | 10歳未満 | 10 歳 | 11 歳 | 12 歳 | 13 歳  | 総 数     | 14 歳  | 15 歳  | 16 歳  | 17 歳 | 18 歳 | 19 歳 |
| 2,181   | 103   | 57   | 111  | 412  | 1,498 | 6,265   | 1,643 | 1,395 | 1,250 | 704  | 608  | 665  |
| 1,894   | 80    | 76   | 105  | 352  | 1,281 | 5,887   | 1,424 | 1,354 | 1,142 | 742  | 660  | 565  |
| 1,578   | 70    | 52   | 95   | 299  | 1,062 | 4,824   | 1,384 | 1,067 | 861   | 563  | 487  | 462  |
| 1,553   | 89    | 50   | 87   | 344  | 983   | 4,386   | 1,136 | 963   | 769   | 554  | 467  | 497  |
| 1,222   | 82    | 44   | 62   | 239  | 795   | 3,586   | 788   | 703   | 703   | 522  | 450  | 420  |
| 11      | 1     | 1    | -    | -    | 9     | 74      | 6     | 8     | 23    | 12   | 12   | 13   |
| 1       | -     | -    | -    | -    | 1     | 3       | -     | -     | -     | 1    | 1    | 1    |
| 1       | -     | -    | -    | -    | 1     | 57      | 1     | 6     | 19    | 11   | 11   | 9    |
| 9       | 1     | 1    | -    | -    | 7     | 8       | 4     | 2     | 2     | -    | -    | -    |
| -       | -     | -    | -    | -    | -     | 6       | 1     | -     | 2     | -    | -    | 3    |
| 138     | 12    | 3    | 9    | 29   | 85    | 465     | 115   | 88    | 68    | 71   | 61   | 62   |
| 57      | 9     | -    | 8    | 11   | 29    | 102     | 29    | 13    | 13    | 20   | 11   | 16   |
| 59      | 3     | 2    | 1    | 14   | 39    | 283     | 77    | 58    | 45    | 38   | 36   | 29   |
| 17      | -     | -    | -    | 2    | 15    | 54      | 7     | 8     | 9     | 9    | 12   | 9    |
| 5       | -     | 1    | -    | 2    | 2     | 26      | 2     | 9     | 1     | 4    | 2    | 8    |
| 760     | 50    | 29   | 36   | 134  | 511   | 2,008   | 492   | 454   | 437   | 272  | 189  | 164  |
| 1       | -     | -    | -    | -    | 1     | 6       | 5     | -     | -     | -    | -    | 1    |
| 10      | -     | -    | 1    | 6    | 3     | 20      | 3     | 2     | 5     | 4    | 2    | 4    |
| -       | -     | -    | -    | -    | -     | 4       | -     | 1     | -     | -    | 2    | 1    |
| 9       | -     | -    | 1    | 1    | 7     | 31      | 9     | 3     | 1     | 7    | 7    | 4    |
| 1       | -     | -    | -    | -    | 1     | 14      | -     | 2     | 1     | 8    | 2    | 1    |
| 125     | -     | -    | -    | 6    | 119   | 368     | 100   | 119   | 78    | 41   | 22   | 8    |
| 134     | 3     | 5    | 5    | 24   | 97    | 461     | 100   | 111   | 67    | 64   | 56   | 63   |
| -       | -     | -    | -    | -    | -     | -       | -     | -     | -     | -    | -    | -    |
| 13      | 1     | -    | 1    | 6    | 5     | 33      | 4     | 7     | 7     | 4    | 4    | 7    |
| 3       | -     | -    | -    | -    | 3     | 93      | 7     | 7     | 46    | 11   | 16   | 6    |
| 8       | -     | -    | -    | -    | 8     | 34      | 2     | 6     | 10    | 8    | 3    | 5    |
| 352     | 44    | 18   | 22   | 75   | 193   | 684     | 194   | 144   | 172   | 86   | 52   | 36   |
| 31      | -     | -    | -    | 3    | 28    | 81      | 25    | 25    | 21    | 5    | 4    | 1    |
| 73      | 2     | 6    | 6    | 13   | 46    | 179     | 43    | 27    | 29    | 34   | 19   | 27   |
| 9       | -     | 1    | -    | 1    | 7     | 69      | 4     | 9     | 7     | 17   | 19   | 13   |
| 9       | -     | 1    | -    | 1    | 7     | 43      | 3     | 9     | 3     | 10   | 11   | 7    |
| -       | -     | -    | -    | -    | -     | 4       | -     | -     | 1     | 1    | 1    | 1    |
| -       | -     | -    | -    | -    | -     | 22      | 1     | -     | 3     | 6    | 7    | 5    |
| 31      | -     | 1    | 2    | 12   | 16    | 65      | 19    | 10    | 9     | 6    | 14   | 7    |
| -       | -     | -    | -    | -    | -     | -       | -     | -     | -     | -    | -    | -    |
| 30      | -     | 1    | 2    | 11   | 16    | 55      | 18    | 8     | 7     | 5    | 11   | 6    |
| 1       | -     | -    | -    | 1    | -     | 10      | 1     | 2     | 2     | 1    | 3    | 1    |
| 6       | 1     | 2    | 2    | 1    | -     | 2       | 1     | 1     | -     | -    | -    | -    |
| 267     | 18    | 7    | 13   | 62   | 167   | 903     | 151   | 133   | 159   | 144  | 155  | 161  |
| 139     | 9     | 4    | 8    | 34   | 84    | 627     | 90    | 72    | 99    | 102  | 125  | 139  |
| 26      | 3     | 1    | -    | 3    | 19    | 78      | 19    | 23    | 19    | 9    | 4    | 4    |
| 102     | 6     | 2    | 5    | 25   | 64    | 198     | 42    | 38    | 41    | 33   | 26   | 18   |

### 21-25 罪種・学職別刑法犯再犯少年人員

| 罪種    | 総数    | 児童・生徒・学生 |     |       |       |     |       | 一般少年  |     |     | 再犯率  |
|-------|-------|----------|-----|-------|-------|-----|-------|-------|-----|-----|------|
|       |       | 総数       | 小学生 | 中学生   | 高校生   | 大学生 | 各種学校生 | 総数    | 有職  | 無職  |      |
|       | 人     |          |     |       |       |     |       |       |     |     | %    |
| 平成23年 | 8,446 | 7,361    | 357 | 4,125 | 2,280 | 362 | 237   | 1,085 | 512 | 573 |      |
| うち再犯  | 2,489 | 1,848    | 30  | 1,023 | 684   | 52  | 59    | 641   | 300 | 341 | 29.5 |
| 24    | 7,781 | 6,669    | 351 | 3,669 | 2,149 | 278 | 222   | 1,112 | 549 | 563 |      |
| うち再犯  | 2,371 | 1,716    | 9   | 938   | 680   | 25  | 64    | 655   | 332 | 323 | 30.5 |
| 25    | 6,402 | 5,468    | 284 | 3,214 | 1,612 | 208 | 150   | 934   | 498 | 436 |      |
| うち再犯  | 2,053 | 1,482    | 19  | 888   | 496   | 30  | 49    | 571   | 294 | 277 | 32.1 |
| 26    | 5,939 | 5,044    | 304 | 2,910 | 1,444 | 236 | 150   | 895   | 511 | 384 |      |
| うち再犯  | 1,933 | 1,398    | 34  | 827   | 459   | 35  | 43    | 535   | 300 | 235 | 32.5 |
| 平成27年 | 4,808 | 3,966    | 238 | 2,148 | 1,252 | 206 | 122   | 842   | 503 | 339 |      |
| うち再犯  | 1,826 | 1,268    | 27  | 747   | 429   | 25  | 40    | 558   | 329 | 229 | 38.0 |
| 凶悪犯   | 85    | 48       | 2   | 17    | 24    | 2   | 3     | 37    | 19  | 18  |      |
| うち再犯  | 49    | 21       | -   | 4     | 16    | -   | 1     | 28    | 14  | 14  | 57.6 |
| 粗暴犯   | 603   | 449      | 33  | 278   | 101   | 11  | 26    | 154   | 91  | 63  |      |
| うち再犯  | 281   | 167      | 5   | 102   | 46    | 2   | 12    | 114   | 72  | 42  | 46.6 |
| 窃盗犯   | 2,768 | 2,362    | 139 | 1,351 | 759   | 70  | 43    | 406   | 241 | 165 |      |
| うち再犯  | 1,067 | 789      | 15  | 483   | 272   | 7   | 12    | 278   | 162 | 116 | 38.5 |
| 知能犯   | 78    | 44       | 1   | 18    | 16    | 6   | 3     | 34    | 12  | 22  |      |
| うち再犯  | 41    | 17       | -   | 9     | 3     | 4   | 1     | 24    | 8   | 16  | 52.6 |
| 風俗犯   | 96    | 86       | 7   | 47    | 26    | 3   | 3     | 10    | 7   | 3   |      |
| うち再犯  | 26    | 19       | 1   | 10    | 5     | 2   | 1     | 7     | 5   | 2   | 27.1 |
| 過失犯   | 8     | 8        | 6   | 2     | -     | -   | -     | -     | -   | -   |      |
| うち再犯  | -     | -        | -   | -     | -     | -   | -     | -     | -   | -   | -    |
| その他   | 1,170 | 969      | 50  | 435   | 326   | 114 | 44    | 201   | 133 | 68  |      |
| うち再犯  | 362   | 255      | 6   | 139   | 87    | 10  | 13    | 107   | 68  | 39  | 30.9 |

資料 大阪府警察本部生活安全部少年課

### 21-26

### 法令、月別売春

1) 大阪府警が各月中に取り扱ったものである。

| 法令          | 総数  |     | 1月 |    | 2月 |    | 3月 |    | 4月 |    | 5月 |    |
|-------------|-----|-----|----|----|----|----|----|----|----|----|----|----|
|             | 件数  | 人数  | 件数 | 人数 | 件数 | 人数 | 件数 | 人数 | 件数 | 人数 | 件数 | 人数 |
| 平成23年       | 315 | 664 | 24 | 51 | 24 | 57 | 23 | 57 | 19 | 46 | 26 | 46 |
| 24          | 224 | 524 | 24 | 45 | 17 | 41 | 14 | 34 | 17 | 51 | 13 | 24 |
| 25          | 217 | 434 | 11 | 21 | 13 | 29 | 26 | 33 | 13 | 29 | 18 | 47 |
| 26          | 216 | 421 | 17 | 38 | 13 | 17 | 18 | 26 | 13 | 35 | 12 | 17 |
| 平成27年       | 202 | 570 | 15 | 53 | 12 | 38 | 20 | 43 | 11 | 26 | 12 | 20 |
| 売春防止法       | 21  | 32  | 2  | 2  | 2  | 3  | 4  | 7  | 1  | 8  | 1  | 1  |
| 職業安定法       | -   | -   | -  | -  | -  | -  | -  | -  | -  | -  | -  | -  |
| 児童福祉法       | 8   | 11  | -  | -  | 2  | 4  | 1  | 1  | -  | -  | 1  | 1  |
| 児童買春・児童ポルノ法 | 29  | 28  | -  | -  | -  | -  | 2  | 2  | 2  | 1  | 1  | 1  |
| 労働基準法       | -   | -   | -  | -  | -  | -  | -  | -  | -  | -  | -  | -  |
| 風営適正化法      | 144 | 499 | 13 | 51 | 8  | 31 | 13 | 33 | 8  | 17 | 9  | 17 |
| 売春関係条例      | -   | -   | -  | -  | -  | -  | -  | -  | -  | -  | -  | -  |

資料 大阪府警察本部生活安全部保安課



21-28 < 犯・不良行為少年、行為・学職・年齢別補導人員

( 1 ) 不良行為少年

| 行 為           | 總 数     | 学 職             |       |        |        |       |           |       | 年 齡     |         |          |        |        |        |       |      |      |
|---------------|---------|-----------------|-------|--------|--------|-------|-----------|-------|---------|---------|----------|--------|--------|--------|-------|------|------|
|               |         | 兒 童 ・ 生 徒 ・ 学 生 |       |        |        |       |           |       | 有 職 年 少 | 無 職 年 少 | 14 歲 未 滿 | 14 歲   | 15 歲   | 16 歲   | 17 歲  | 18 歲 | 19 歲 |
|               |         | 学 生 徒           | 小 学 生 | 中 学 生  | 高 校 生  | 大 学 生 | 各 種 学 校 生 |       |         |         |          |        |        |        |       |      |      |
| 平 成 2 3 年     | 101,004 | 81,085          | 287   | 28,059 | 49,838 | 38    | 2,863     | 3,898 | 16,021  | 6,966   | 13,065   | 21,076 | 33,277 | 22,483 | 4,068 | 69   |      |
| 2 4           | 105,067 | 83,919          | 219   | 27,864 | 52,186 | 40    | 3,610     | 3,978 | 17,170  | 6,499   | 13,020   | 22,255 | 35,419 | 23,215 | 4,541 | 118  |      |
| 2 5           | 108,145 | 84,158          | 165   | 26,700 | 53,036 | 134   | 4,123     | 4,240 | 19,747  | 5,526   | 12,610   | 23,444 | 36,951 | 24,077 | 5,266 | 271  |      |
| 2 6           | 102,964 | 79,462          | 188   | 21,396 | 53,205 | 195   | 4,478     | 5,037 | 18,465  | 4,752   | 9,292    | 20,956 | 37,076 | 25,221 | 5,482 | 185  |      |
| 平 成 2 7 年     | 99,763  | 76,263          | 114   | 17,393 | 54,162 | 167   | 4,427     | 6,805 | 16,695  | 3,906   | 7,729    | 17,156 | 37,554 | 27,272 | 5,928 | 218  |      |
| 飲 酒           | 262     | 193             | 3     | 85     | 92     | 3     | 10        | 28    | 41      | 36      | 27       | 50     | 65     | 51     | 32    | 1    |      |
| 喫 煙           | 27,344  | 18,940          | 24    | 5,004  | 12,283 | 122   | 1,507     | 2,887 | 5,517   | 1,071   | 2,341    | 4,438  | 9,597  | 7,244  | 2,482 | 171  |      |
| 薬 物 乱 用       | 1       | -               | -     | -      | -      | -     | -         | 1     | -       | -       | -        | -      | 1      | -      | -     | -    |      |
| 粗 暴 行 為       | 53      | 53              | 1     | 44     | 6      | -     | 2         | -     | -       | 28      | 13       | 6      | 4      | 2      | -     | -    |      |
| 深 夜 は い か い   | 70,749  | 55,770          | 52    | 11,644 | 41,199 | 40    | 2,835     | 3,871 | 11,108  | 2,506   | 5,104    | 12,386 | 27,601 | 19,784 | 3,326 | 42   |      |
| 家 出           | 13      | 12              | -     | 7      | 4      | -     | 1         | -     | 1       | 6       | 1        | 2      | 1      | 3      | -     | -    |      |
| 無 断 外 泊       | 3       | 2               | -     | -      | 2      | -     | -         | -     | 1       | -       | -        | 1      | 1      | -      | 1     | -    |      |
| 不 健 全 性 的 行 為 | 6       | 5               | -     | -      | 5      | -     | -         | -     | 1       | -       | -        | 2      | 1      | 2      | -     | 1    |      |
| 不 良 交 友       | 23      | 21              | 1     | 13     | 7      | -     | -         | 1     | 1       | 4       | 6        | 6      | 2      | 4      | 1     | -    |      |
| 怠 学           | 817     | 817             | 11    | 330    | 419    | -     | 57        | -     | -       | 115     | 132      | 189    | 165    | 148    | 68    | -    |      |
| 不 健 全 娛 楽     | 29      | 27              | 1     | 22     | 4      | -     | -         | -     | 2       | 4       | 12       | 10     | -      | 2      | 1     | -    |      |
| 暴 走 行 為       | 79      | 59              | -     | 9      | 47     | -     | 3         | 11    | 9       | 1       | 7        | 4      | 52     | 13     | 2     | -    |      |
| そ の 他         | 384     | 364             | 21    | 235    | 94     | 2     | 12        | 6     | 14      | 135     | 86       | 62     | 64     | 19     | 15    | 3    |      |

( 2 ) < 犯 少 年

| 年 次       | 總 数 | 学 職             |       |       |       |       |           |   | 年 齡     |         |          |      |      |      |      |      |      |
|-----------|-----|-----------------|-------|-------|-------|-------|-----------|---|---------|---------|----------|------|------|------|------|------|------|
|           |     | 兒 童 ・ 生 徒 ・ 学 生 |       |       |       |       |           |   | 有 職 年 少 | 無 職 年 少 | 14 歲 未 滿 | 14 歲 | 15 歲 | 16 歲 | 17 歲 | 18 歲 | 19 歲 |
|           |     | 学 生 徒           | 小 学 生 | 中 学 生 | 高 校 生 | 大 学 生 | 各 種 学 校 生 |   |         |         |          |      |      |      |      |      |      |
| 平 成 2 3 年 | 179 | 149             | 20    | 100   | 27    | -     | 2         | 2 | 28      | 65      | 45       | 32   | 21   | 7    | 7    | 2    |      |
| 2 4       | 151 | 131             | 10    | 99    | 21    | -     | 1         | 1 | 19      | 44      | 43       | 34   | 20   | 6    | 2    | 2    |      |
| 2 5       | 152 | 133             | 9     | 96    | 27    | -     | 1         | 6 | 13      | 52      | 43       | 18   | 21   | 13   | 4    | 1    |      |
| 2 6       | 136 | 108             | 7     | 82    | 17    | -     | 2         | 8 | 20      | 52      | 28       | 18   | 20   | 13   | 2    | 3    |      |
| 平 成 2 7 年 | 148 | 127             | 19    | 90    | 18    | -     | -         | 4 | 17      | 66      | 41       | 6    | 14   | 20   | 1    | -    |      |

資料 大阪府警察本部生活安全部少年課

21-29 要保護少年、学職・年齢別人員

| 年 次       | 總 数     | 学 職 別     |                 |           |             |             |          |           | 有 職 少 年 | 無 職 少 年 |
|-----------|---------|-----------|-----------------|-----------|-------------|-------------|----------|-----------|---------|---------|
|           |         | 未 就 学     | 兒 童 ・ 生 徒 ・ 学 生 |           |             |             |          | 各 種 学 校 生 |         |         |
|           |         |           | 總 数             | 小 学 生     | 中 学 生       | 高 校 生       | 大 学 生    |           |         |         |
| 平 成 2 3 年 | 2,149   | 882       | 1,239           | 761       | 332         | 141         | -        | 5         | 1       | 27      |
| 2 4       | 2,506   | 994       | 1,487           | 914       | 414         | 159         | -        | -         | 1       | 24      |
| 2 5       | 3,104   | 1,226     | 1,840           | 1,093     | 527         | 220         | -        | -         | -       | 38      |
| 2 6       | 4,887   | 2,071     | 2,766           | 1,631     | 760         | 373         | -        | 2         | 26      | 24      |
| 平 成 2 7 年 | 6,502   | 2,757     | 3,679           | 2,142     | 987         | 549         | -        | 1         | 25      | 41      |
| 年 次       | 年 齡 別   |           |                 |           |             |             |          | 有 職 少 年   | 無 職 少 年 |         |
|           | 1 歲 未 滿 | 1 歲 ~ 3 歲 | 4 歲 ~ 6 歲       | 7 歲 ~ 9 歲 | 10 歲 ~ 12 歲 | 13 歲 ~ 15 歲 | 16 歲 以 上 |           |         |         |
| 平 成 2 3 年 | 90      | 448       | 411             | 406       | 351         | 311         | 132      | -         | -       |         |
| 2 4       | 115     | 494       | 463             | 457       | 450         | 387         | 140      | -         | -       |         |
| 2 5       | 146     | 579       | 627             | 533       | 521         | 514         | 184      | -         | -       |         |
| 2 6       | 321     | 977       | 940             | 830       | 758         | 738         | 323      | -         | -       |         |
| 平 成 2 7 年 | 493     | 1,323     | 1,155           | 1,064     | 1,048       | 949         | 470      | -         | -       |         |

資料 大阪府警察本部生活安全部少年課



21-30

都道府県別警察官数、刑法犯罪認知件数等

ア) 都道府県については平成26年の数値である。 イ) 年数値には外国、不詳を含む。

| 都道府県  | ア) 警察官数<br>(各年4.1日現在) | ア) 警察署・<br>交番・<br>駐在所数<br>(各年4.1日現在) | 刑 法 犯 罪   |         |      | イ) 自殺者数 |
|-------|-----------------------|--------------------------------------|-----------|---------|------|---------|
|       |                       |                                      | 認知件数      | 検挙件数    | 検挙率  |         |
|       | 人                     | 所                                    | 件         | 件       | 件    | 人       |
| 平成23年 | 254,318               | 14,135                               | 1,502,802 | 462,535 | 30.8 | 28,896  |
| 24    | 255,734               | 14,128                               | 1,403,270 | 437,610 | 31.2 | 26,433  |
| 25    | 256,026               | 14,035                               | 1,314,140 | 394,121 | 30.0 | 26,063  |
| 26    | 256,828               | 13,976                               | 1,212,163 | 370,568 | 30.6 | 24,417  |
| 平成27年 | ...                   | ...                                  | 1,098,969 | 357,484 | 32.5 | 23,152  |
| 北海道   | 10,602                | 780                                  | 35,457    | 12,225  | 34.5 | 1,045   |
| 青森県   | 2,276                 | 171                                  | 5,486     | 2,392   | 43.6 | 267     |
| 岩手県   | 2,172                 | 215                                  | 4,884     | 2,159   | 44.2 | 297     |
| 宮城県   | 3,838                 | 248                                  | 17,742    | 5,859   | 33.0 | 404     |
| 秋田県   | 1,969                 | 162                                  | 3,154     | 1,903   | 60.3 | 262     |
| 山形県   | 1,980                 | 168                                  | 5,014     | 2,955   | 58.9 | 243     |
| 福島県   | 3,536                 | 237                                  | 12,791    | 4,447   | 34.8 | 411     |
| 茨城県   | 4,752                 | 252                                  | 29,085    | 8,896   | 30.6 | 536     |
| 栃木県   | 3,329                 | 285                                  | 14,630    | 6,074   | 41.5 | 379     |
| 群馬県   | 3,404                 | 205                                  | 16,275    | 7,931   | 48.7 | 418     |
| 埼玉県   | 11,358                | 408                                  | 73,456    | 19,056  | 25.9 | 1,287   |
| 千葉県   | 11,716                | 526                                  | 61,656    | 17,799  | 28.9 | 1,182   |
| 東京都   | 43,494                | 1,186                                | 148,182   | 43,516  | 29.4 | 2,290   |
| 神奈川県  | 15,301                | 666                                  | 61,664    | 26,416  | 42.8 | 1,509   |
| 新潟県   | 4,141                 | 363                                  | 14,970    | 6,104   | 40.8 | 504     |
| 富山県   | 1,923                 | 162                                  | 6,115     | 2,137   | 34.9 | 216     |
| 石川県   | 1,963                 | 188                                  | 7,585     | 3,164   | 41.7 | 209     |
| 福井県   | 1,709                 | 147                                  | 3,880     | 1,953   | 50.3 | 120     |
| 山梨県   | 1,643                 | 159                                  | 6,406     | 1,787   | 27.9 | 138     |
| 長野県   | 3,443                 | 253                                  | 11,502    | 4,461   | 38.8 | 378     |
| 岐阜県   | 3,472                 | 246                                  | 18,160    | 5,792   | 31.9 | 376     |
| 静岡県   | 6,172                 | 379                                  | 23,480    | 9,709   | 41.4 | 682     |
| 愛知県   | 13,252                | 598                                  | 76,663    | 22,299  | 29.1 | 1,172   |
| 三重県   | 3,019                 | 218                                  | 15,178    | 4,865   | 32.1 | 339     |
| 滋賀県   | 2,266                 | 174                                  | 11,308    | 4,446   | 39.3 | 242     |
| 京都府   | 6,531                 | 316                                  | 24,068    | 6,382   | 26.5 | 423     |
| 大阪府   | 21,366                | 711                                  | 132,471   | 23,853  | 18.0 | 1,624   |
| 兵庫県   | 11,503                | 747                                  | 59,374    | 16,039  | 27.0 | 963     |
| 奈良県   | 2,453                 | 189                                  | 10,036    | 4,359   | 43.4 | 215     |
| 和歌山県  | 2,156                 | 176                                  | 7,539     | 3,555   | 47.2 | 184     |
| 鳥取県   | 1,216                 | 112                                  | 3,388     | 1,785   | 52.7 | 104     |
| 島根県   | 1,507                 | 162                                  | 3,342     | 1,905   | 57.0 | 158     |
| 岡山県   | 3,503                 | 319                                  | 14,706    | 5,612   | 38.2 | 346     |
| 広島県   | 5,167                 | 322                                  | 18,777    | 7,391   | 39.4 | 492     |
| 山口県   | 3,125                 | 250                                  | 7,701     | 3,621   | 47.0 | 278     |
| 徳島県   | 1,533                 | 144                                  | 4,543     | 2,374   | 52.3 | 129     |
| 香川県   | 1,818                 | 158                                  | 7,212     | 3,242   | 45.0 | 157     |
| 愛媛県   | 2,435                 | 193                                  | 11,407    | 4,835   | 42.4 | 266     |
| 高知県   | 1,614                 | 120                                  | 5,664     | 1,930   | 34.1 | 114     |
| 福岡県   | 10,720                | 364                                  | 54,663    | 19,372  | 35.4 | 901     |
| 佐賀県   | 1,667                 | 150                                  | 5,422     | 3,463   | 63.9 | 138     |
| 長崎県   | 3,055                 | 223                                  | 4,965     | 2,914   | 58.7 | 232     |
| 熊本県   | 3,072                 | 197                                  | 10,274    | 4,704   | 45.8 | 353     |
| 大分県   | 2,046                 | 160                                  | 4,843     | 2,153   | 44.5 | 191     |
| 宮崎県   | 2,018                 | 174                                  | 6,632     | 2,490   | 37.5 | 255     |
| 鹿児島県  | 2,999                 | 232                                  | 7,756     | 2,955   | 38.1 | 312     |
| 沖縄県   | 2,594                 | 161                                  | 9,463     | 4,205   | 44.4 | 294     |

資料 総務省「社会生活統計指標」、警察庁「平成27年1月から12月犯罪統計【確定値】」、厚生労働省「人口動態統計年報」